

Попуњава друштво за осигурање																					
0	7	0	4	6	8	9	8	6	5	1	2	0	1	0	0	0	0	1	9	5	8
Матични број						Шифра делатности						ПИБ									
Попуњава Народна банка Србије																					
1	2	3	19						20	21	22	23	24	25	26						
Врста посла																					
Назив друштва за осигурање: Компанија "Дунав осигурање" а.д.о.																					
Седиште: Македонска 4., Београд																					

БИЛАНС СТАЊА - консолидовани
на дан 31.12.2022. године

(у хиљадама динара)

Група рачуна, рачун	ПОЗИЦИЈА	АОП	Напомена број	Износ		
				Текућа година	Претходна година	
					Крајње стање	Почетно стање
1	2	3	4	5	6	7
	АКТИВА					
00	A. НЕУПЛАЋЕНИ УПИСАНИ КАПИТАЛ	0001				
	Б. СТАЛНА ИМОВИНА (0003 + 0004 + 0005 + 0006 + 0009 + 0010 + 0021 + 0022)	0002		14.636.566	13.181.322	
01, осим 012, 013 и дела 019	I НЕМАТЕРИЈАЛНА УЛАГАЊА (ИМОВИНА)	0003		10.619	16.384	
012, део 019	II ГУДВИЛ	0004		0	0	
013, део 019	III СОФТВЕР И ОСТАЛА ПРАВА	0005		68.455	81.970	
02, осим 021, дела 027, дела 028 и дела 029	IV НЕКРЕТНИНЕ, ПОСТРОЈЕЊА, ОПРЕМА И БИОЛОШКА СРЕДСТВА (0007 + 0008)	0006		13.783.258	11.975.628	
020, 022, 023, 025, 026, 027 део, 028 део и 029	1. Некретнине, постројења и опрема који служе за обављање делатности	0007	27	13.094.814	11.244.155	
024, део 027, део 028, део 029	2. Инвестиционе некретнине	0008	28	688.444	731.473	
021, део 027, део 028, део 029	V БИОЛОШКА СРЕДСТВА	0009		0	0	
03, осим 037	VI ДУГОРОЧНИ ФИНАНСИЈСКИ ПЛАСМАНИ (0011 + 0015)	0010	29	642.542	1.005.125	
	1. Учешћа у капиталу (0012 + 0013 + 0014)	0011		50.116	50.116	
030 и 039 део	а) зависних правних лица	0012		0	0	
031 и 039 део	б) придружених правних лица и заједничким подухватима	0013		0	0	
део 038 и 039 део	в) осталих правних лица	0014		50.116	50.116	
	2. Остали дугорочни финансијски пласмани (0016 + 0019 + 0020)	0015		592.426	955.009	
036, део 039	2.1. Инвестиције које се држе до доспећа (0017 + 0018)	0016		59.976	110.199	
део 036, део 039	а) Дужничке хартије од вредности са фиксним приносом	0017		59.976	110.199	
део 036, део 039	б) Остале хартије од вредности и инвестиције које се држе до доспећа	0018		0	0	
033, део 039	2.2. Депозити код банака	0019		488.886	801.679	
део 038, део 039	2.3. Остали непоменути дугорочни финансијски пласмани	0020		43.564	43.131	
04, осим 040	VII ОСТАЛА ДУГОРОЧНА СРЕДСТВА	0021	30	131.692	102.215	
040	VIII ОДЛОЖЕНА ПОРЕСКА СРЕДСТВА	0022		0	0	
	Б. ОБРТНА ИМОВИНА (0024 + 0025 + 0026 + 0045 + 0046 + 0049)	0023		56.873.508	55.699.832	
10, 13 и 15	I ЗАЛИХЕ	0024		107.779	55.288	
14	II СТАЛНА СРЕДСТВА НАМЕЊЕНА ПРОДАЈИ И СРЕДСТВА ПОСЛОВАЊА КОЈЕ СЕ ОБУСТАВЉА	0025		0	0	

		III	ПОТРАЖИВАЊА, ПЛАСМАНИ И ГОТОВИНА (0027 + 0032 + 0033 + 0044)	0026		47.848.860	47.018.623
			1.Потраживања (0028 + 0029 + 0030 + 0031)	0027	31	9.715.681	8.000.040
део 20, део 21			1.1.Потраживања за премију осигурања, саосигурања и реосигурања	0028		8.067.386	6.686.559
део 20, део 21			1.2. Потраживања од реосигуравача и ретроцесионара	0029		820.032	447.260
део 21			1.3.Потраживања за регресе	0030		167.048	132.865
22, осим 223			1.4. Остала потраживања	0031		661.215	733.356
223			2. Потраживања за више плаћен порез на добитак	0032		311.580	402.379
			3. Финансијски пласмани (0034 + 0038 + 0042 + 0043)	0033	32	35.329.321	36.414.641
233, део 239			3.1. Финансијска средства расположива за продају (0035 + 0036 + 0037)	0034		26.207.157	27.831.960
део 233, део 239			а) Дужничке хартије од вредности расположиве за продају	0035		25.886.641	26.276.602
део 233, део 239			б) Власничке хартије од вредности расположиве за продају	0036		320.516	1.555.358
део 233, део 239			в) Остале хартије од вредности и финансијска средства расположива за продају	0037		0	0
236, део 239			3.2. Финансијска средства која се исказују по фер вредности кроз биланс успеха (0039 + 0040 + 0041)	0038		111.223	340.926
део 236, део 239			а) Дужничке хартије од вредности које се исказују по фер вредности кроз биланс успеха	0039		80.962	286.220
део 236, део 239			б) Власничке хартије од вредности које се исказују по фер вредности кроз биланс успеха	0040		26.802	24.753
део 236, део 239			в) Остале хартије од вредности и финансијска средства која се исказују по фер вредности кроз биланс успеха	0041		3.459	29.953
232, део 239			3.3. Краткорочни депозити код банака	0042		8.772.380	8.098.236
235, 238, део 239			3.4. Остали краткорочни финансијски пласмани	0043		238.561	143.519
24			4. Готовински еквиваленти и готовина	0044	33	2.492.278	2.201.563
26		IV	ПОРЕЗ НА ДОДАТУ ВРЕДНОСТ	0045		92.265	8.490
		V	АКТИВНА ВРЕМЕНСКА РАЗГРАНИЧЕЊА (0047+0048)	0046	34	3.961.025	3.905.650
274			1.Разграничени трошкови прибаве осигурања	0047		3.509.135	3.585.008
270, 271, 272, 273, 279			2. Друга активна временска разграничења	0048		451.890	320.642
		VI	ТЕХНИЧКЕ РЕЗЕРВЕ КОЈЕ ПАДАЈУ НА ТЕРЕТ САОСИГУРАВАЧА, РЕОСИГУРАВАЧА И РЕТРОЦЕСИОНАРА (0050 + 0051 + 0052)	0049	35	4.863.579	4.711.581
275			1. Резерве за преносне премије које падају на терет саосигуравача, реосигуравача и ретроцесионара	0050		2.567.145	2.292.942
276			2. Резервисане штете које падају на терет саосигуравача, реосигуравача и ретроцесионара	0051		2.275.468	2.399.294
277			3. Остале техничке резерве које падају на терет саосигуравача, реосигуравача и ретроцесионара	0052		20.966	19.345
		Г	УКУПНА АКТИВА (0001 + 0002 + 0023)	0053		71.510.074	68.880.954
88		Д	ВАНБИЛАНСНА АКТИВА	0054		2.722.735	597.402

Група рачуна, рачун	ПОЗИЦИЈА		АОП	Напомена број	Износ		
					Текућа година	Претходна година	
						Крајње стање	Почетно стање
1	2		3	4	5	6	7
	ПАСИВА						
	A	КАПИТАЛ (0402 + 0407 + 0408 + 0411 + 0412 - 0413 + 0414 - 0417 - 0420 +	0401	36	18.686.104	20.573.273	
		ОСНОВНИ И ОСТАЛИ КАПИТАЛ (0403 + 0404 + 0405 + 0406)	0402		18.034.781	10.034.781	
300		1. Акцијски капитал	0403		9.903.360	8.116.378	
303 и 304		2. Државни и друштвени капитал	0404		0	1.786.982	
301 и 302		3. Улози друштва за узајамно осигурање	0405		0	0	
309		4. Остали капитал	0406		131.421	131.421	
31		II НЕУПЛАЋЕНИ УПИСАНИ КАПИТАЛ	0407		0	0	
		III РЕЗЕРВЕ (0409 + 0410)	0408		0	0	
305		1. Емисиона премија	0409		0	0	
306, 307		2. Законске, статутарне и друге резерве	0410		0	0	
320		IV РЕВАЛОРИЗАЦИОНЕ РЕЗЕРВЕ ПО ОСНОВУ РЕВАЛОРИЗАЦИЈЕ НЕМАТЕРИЈАЛНЕ ИМОВИНЕ, НЕКРЕТНИНА, ПОСТРОЈЕЊА И ОПРЕМЕ	0411		3.376.504	3.166.449	
32, осим 320		V НЕРЕАЛИЗОВАНИ ДОБИЦИ	0412		1.663.064	2.456.572	
33		VI НЕРЕАЛИЗОВАНИ ГУБИЦИ	0413		3.162.544	1.775.035	
34, осим 342		VII НЕРАСПОРЕЂЕНА ДОБИТ (0415+0416)	0414		6.375.125	6.359.716	
340		1. Нераспоређени добитак ранијих година	0415		4.923.550	3.765.492	
341		2. Нераспоређени добитак текуће године	0416		1.451.575	2.594.224	
35, осим 352		VIII ГУБИТАК ДО ВИСИНЕ КАПИТАЛА (0418 + 0419)	0417		0	0	
350		1. Губитак из ранијих година	0418		0	0	
351		2. Губитак текуће године	0419		0	0	
037, 237		IX ОТКУПЉЕНЕ СОПСТВЕНЕ АКЦИЈЕ	0420		0	0	
		X УЧЕШЋА БЕЗ ПРАВА КОНТРОЛЕ	0421		399.174	330.790	
	Б	РЕЗЕРВИСАЊА И ОБАВЕЗЕ (0423 + 0430 + 0434 + 0435 + 0444 + 0453 + 0457)	0422		52.823.970	49.307.681	
		i ДУГОРОЧНА РЕЗЕРВИСАЊА (0424 + 0425 + 0426 + 0427 + 0428 + 0429)	0423	37	7.272.189	7.147.442	
400, 403		1. Математичка резерва	0424		5.737.506	5.698.028	
401		2. Резерве за осигурања код којих су осигураници прихватили да учествују у инвестиционом ризику	0425		0	0	
402		3. Резерве за изравнање ризика	0426		126.071	116.047	
405		4. Резерве за бонусе и попусте	0427		229.368	159.380	
407		5. Друге техничке резерве осигурања	0428		0	0	
406, 409		6. Друга дугорочна резервисања	0429		1.179.244	1.173.987	
		ii ДУГОРОЧНЕ ОБАВЕЗЕ (0431 + 0432 + 0433)	0430	38	1.201.715	496.616	
411		а) према матичним и зависним правним лицима	0431		0	0	
412		б) према осталим повезаним правним лицима	0432		0	0	
410, 413, 414, 415, 417, 419		в) остале дугорочне обавезе	0433		1.201.715	496.616	

416	III	ОДЛОЖЕНЕ ПОРЕСКЕ ОБАВЕЗЕ	0434	39	344.123	447.457
	IV	КРАТКОРОЧНЕ ОБАВЕЗЕ (0436 + 0440 + 0441 + 0442 + 0443)	0435		6.153.955	5.583.752
		1. Краткорочне финансијске обавезе (0437 + 0438 + 0439)	0436		475.555	261.430
420		а) према матичним и зависним правним лицима	0437		0	0
421		б) према осталим повезаним правним лицима	0438		0	0
од 422 до 429, осим 427		в) остале краткорочне финансијске обавезе	0439		475.555	261.430
427		2. Обавезе по основу сталних средстава намењених продаји и средства пословања које се обуставља	0440		0	0
43		3. Обавезе по основу штета и уговорених износа	0441	40	822.901	475.741
44, 45, 46, 47, осим 474		4. Обавезе за премију, зараде и друге обавезе	0442	41	4.808.840	4.476.999
474		5. Обавезе за порез из резултата	0443		46.659	369.582
	V	ПАСИВНА ВРЕМЕНСКА РАЗГРАНИЧЕЊА (0445 + 0449 + 0450)	0444		18.851.347	17.051.061
		1. Резерве за преносне премије (0446 + 0447 + 0448)	0445	42	16.838.275	15.298.080
490, део 492		а) животних осигурања и саосигурања	0446		748.033	577.373
491, део 492		б) неживотних осигурања и саосигурања	0447		15.563.381	14.218.105
део 492		в) реосигурања и ретроцесија	0448		526.861	502.602
део 497		2. Резерве за неистекле ризике	0449	43	603.092	348.755
496, 498, 499		3. Друга пасивна временска разграничења (0451 + 0452)	0450	44	1.409.980	1.404.226
део 499		а) одложени приходи по основу регресних потраживања	0451		0	0
496, 498, део 499		б) остала непоменута пасивна временска разграничења	0452		1.409.980	1.404.226
	VI	РЕЗЕРВИСАНЕ ШТЕТЕ (0454 + 0455 + 0456)	0453	45	19.000.641	17.581.353
493, део 495		а) животних осигурања и саосигурања	0454		470.694	391.284
494, део 495		б) неживотних осигурања и саосигурања	0455		16.549.871	15.173.504
део 495		в) удели у штетама реосигурања и ретроцесија	0456		1.980.076	2.016.565
део 497	VII	ДРУГЕ ТЕХНИЧКЕ РЕЗЕРВЕ ОСИГУРАЊА - ДО ГОДИНУ ДАНА	0457		0	0
35, осим 352	B	ГУБИТАК ИЗНАД ВИСИНЕ КАПИТАЛА	0458		0	0
	Г	УКУПНА ПАСИВА (0401 + 0422 - 0458)	0459		71.510.074	68.880.954
89	Д	ВАНБИЛАНСНА ПАСИВА	0460	46	2.722.735	597.402

У Београду,
дана _____



Законски заступник

Супописник законског заступника

Полуњава друштво за осигурање																					
0	7	0	4	6	8	9	8	6	5	1	2	0	1	0	0	0	0	1	9	5	8
Матични број							Шифра делатности					ПИБ									
Полуњава Народна банка Србије																					
1	2	3	19					20	21	22	23	24	25	26							
Врста посла																					
Назив друштва за осигурање: Компанија "Дунав осигурање" а.д.о																					
Седиште: Македонска 4., Београд																					
Врста осигурања: УКУПНО																					

БИЛАНС УСПЕХА - консолидовани

у периоду од 01.01. до 31.12.2022. године

(у хиљадама динара)

Група рачуна, рачун	ПОЗИЦИЈА	АОП	Наломена број	ИЗНОС	
				Текућа година	Претходна година
1	2	3	4	5	6
A	ПОСЛОВНИ ПРИХОДИ И РАСХОДИ				
	I ПОСЛОВНИ (ФУНКЦИОНАЛНИ) ПРИХОДИ (1002+1009+1014+1015)	1001		34.506.950	32.442.994
	1. Приходи од премија осигурања и саосигурања (1003+1004-1005-1006-1007+1008)	1002	4	29.294.267	28.737.231
600, 602 (део)	1.1. Обрачуната премија животних осигурања и саосигурања	1003		3.925.183	3.506.300
610, 613	1.2. Обрачуната премије неживотних осигурања и саосигурања	1004		32.972.375	29.603.532
512 део и 523 део	1.3. Премија пренета у саосигурање - пасивна	1005		1.862.453	1.446.814
512 део и 523 део	1.4. Премија пренета у реосигурање	1006		4.010.434	2.177.884
60 део и 61 део	1.5. Повећање резерви за преносне премије и резерви за неистекле ризике осигурања и саосигурања	1007		1.730.404	747.903
60 део и 61 део	1.6. Смањење резерви за преносне премије и резерви за неистекле ризике осигурања и саосигурања	1008		0	0
	2. Приходи од премија реосигурања и ретроцесија (1010-1011-1012+1013)	1009	5	3.383.766	2.324.796
602 део, 614 и 615	2.1. Обрачуната премија реосигурања и ретроцесија	1010		6.137.313	4.981.689
512 део и 523 део	2.2. Премија пренета ретроцесијом реосигурања и ретроцесија	1011		2.753.547	2.654.325
60 део и 61 део	2.3. Повећање резерви за преносне премије и резерви за неистекле ризике реосигурања и ретроцесија	1012		0	2.568
60 део и 61 део	2.4. Смањење резерви за преносне премије и резерви за неистекле ризике реосигурања и ретроцесија	1013		0	0
606, део 609, 650 и део 659	3. Приходи од послова непосредно повезаних са пословима осигурања	1014	6	214.900	147.761
део 609, 639, 64, део 653, 655, део 659	4. Остали пословни приходи	1015	7	1.614.017	1.233.206

	II	ПОСЛОВНИ (ФУНКЦИОНАЛНИ) РАСХОДИ (1017+1026+1034-1035-1044+1045-1046+1047+1048)	1016		24.404.188	20.552.916
		1. Расходи за дугорочна резервисања и функционалне допринос (1018+1019+1020+1021+1022+1023+1024+1025)	1017	8	1.632.159	1.659.602
500		1.1. Математичка резерва животних осигурања - повећање	1018		237.056	344.147
506		1.2. Математичка резерва неживотних осигурања - повећање	1019		0	0
502		1.3. Допринос за превентиву	1020		327.676	319.588
503		1.4. Доприноси прописани посебним законима	1021		143.532	111.631
504		1.5. Допринос Гарантном фонду	1022		251.501	238.066
505		1.6. Резервисања за изравнање ризика	1023		10.023	9.880
507		1.7. Резервисања за осигурања код којих су осигураници прихватили да учествују у инвестиционом ризику, резервисања за бонусе и попусте и повећања других техничких резерви	1024		86.267	61.361
509		1.8. Остали расходи за дугорочна резервисања и функционалне допринос	1025		576.104	574.929
		2. Расходи накнада штета и уговорених износа (1027+1028+1029+1030+1031-1032-1033)	1026	9	18.104.355	15.441.992
510		2.1. Ликвидиране штете и уговорени износи животних осигурања	1027		2.861.707	2.706.020
520		2.2. Ликвидиране штете неживотних осигурања	1028		14.480.945	11.340.697
513 део и 524 део		2.3. Ликвидиране штете - удели у штетама саосигурања	1029		359.000	250.645
513 део и 524 део		2.4. Ликвидиране штете - удели у штетама реосигурања и ретроцесија	1030		2.603.602	2.261.106
53 део, 54 део и 55 део		2.5. Расходи извијаја, процене, ликвидације и исплате накнада штета и уговорених износа	1031		971.417	810.185
603 део, 620, 621		2.6. Приходи од учешћа саосигурања у накнади штета	1032		643.351	323.807
603 део, 622, 623, 624, 625		2.7. Приходи од учешћа реосигурања и ретроцесија у накнади штета	1033		2.528.965	1.602.854
		3. Резервисане штете - повећање (1036-1037+1038-1039+1040-1041+1042-1043) > 0	1034	10	1.542.570	804.522
		3. Резервисане штете - смањење (1036-1037+1038-1039+1040-1041+1042-1043) < 0	1035		0	0
515		3.1. Резервисане штете животних осигурања - повећање	1036		99.629	219.287
604 део		3.2. Резервисане штете животних осигурања - смањење	1037		20.305	10.742
526		3.3. Резервисане штете неживотних осигурања - повећање	1038		7.767.086	6.466.434
630		3.4. Резервисане штете неживотних осигурања - смањење	1039		6.782.745	5.777.098
516 и 527		3.5. Резервисане штете саосигурања, реосигурања и ретроцесија - повећање	1040		1.410.343	1.315.571
604 део и 632		3.6. Резервисане штете саосигурања, реосигурања и ретроцесија - смањење	1041		931.438	1.408.930
513 део		3.7. Повећање резервисаних штета - удели саосигуравања, реосигуравања и ретроцесионара у штетама	1042		0	0
635		3.8. Смањење резервисаних штета - удела реосигуравања, односно ретроцесионара у штетама	1043		0	0
607, 652, 654 и део 673		4. Приходи по основу регреса и продаје осигураних оштећених ствари	1044	11	543.925	581.552
517 и 529		5. Повећања осталих техничких резерви - нето	1045		0	0
604 део, 631, 633 и 638		6. Смањење осталих техничких резерви - нето	1046	12	213.775	146.551
518 и 528		7. Расходи за бонусе и попусте	1047	13	2.514.588	2.273.883
51 део и 52 део		8. Остали пословни расходи	1048	14	1.368.216	1.101.020
	III	ДОБИТ - БРУТО ПОСЛОВНИ РЕЗУЛТАТ (1001-1016)	1049		10.102.762	11.890.078
	IV	ГУБИТАК - БРУТО ПОСЛОВНИ РЕЗУЛТАТ (1016-1001)	1050		0	0

Б		ПРИХОДИ И РАСХОДИ ПО ОСНОВУ ИНВЕСТИЦИОНЕ АКТИВНОСТИ					
	I	ПРИХОДИ ОД ИНВЕСТИРАЊА СРЕДСТАВА ОСИГУРАЊА (1052+1053+1057+1058+1059+1060+1061)	1051	15	2.240.649	1.169.743	
660, 661, 665, део 672		1. Приходи од зависних и придружених правних лица и од заједничких подухвата	1052		0	0	
		2. Приходи од улагања у непокретности (1054+1055+1056)	1053		62.969	86.312	
део 608, део 653		2.1. Приходи од закупнина инвестиционих некретнина	1054		40.966	44.063	
део 681		2.2. Приходи од усклађивања вредности инвестиционих некретнина	1055		18.227	32.433	
део 670		2.3. Приходи од продаје непокретности (дезинвестирања)	1056		3.776	9.816	
део 662		3. Приходи од камата	1057		1.180.667	1.022.608	
део 683, део 686, део 687		4. Приходи од усклађивања вредности финансијских средстава која се исказују по фер вредности кроз биланс успеха	1058		4.866	4.609	
део 672		5. Добици од продаје хартија од вредности	1059		956.020	42.620	
део 663		6. Позитивне курсне разлике из активности инвестирања	1060		21.628	10.845	
део 671, део 679, део 682, део 686, део 689		7. Остали приходи по основу инвестиционе активности	1061		14.509	2.749	
	II	РАСХОДИ ПО ОСНОВУ ИНВЕСТИРАЊА СРЕДСТАВА ОСИГУРАЊА (1063+1064+1067+1068+1069+1070)	1062	16	105.222	73.251	
560, 561, 565, део 572		1. Расходи из односа са зависним и придруженим правним лицима и из заједничких подухвата	1063		0	0	
		2. Расходи по основу улагања у непокретности (1065+1066)	1064		84.492	52.414	
део 581		2.1. Расходи по основу обезвређења инвестиционих некретнина	1065		1.605	51.474	
део 570		2.2. Губици при продаји непокретности (дезинвестирању)	1066		82.887	940	
део 583, део 586, део 587		3. Расходи по основу усклађивања вредности финансијских средстава која се исказују по фер вредности кроз биланс успеха	1067		38	14.301	
део 572		4. Губици при продаји хартија од вредности	1068		3.394	561	
део 563		5. Негативне курсне разлике из активности инвестирања	1069		17.298	5.975	
део 571, део 579, део 582, део 586, део 589		6. Остали расходи по основу инвестиционе активности	1070		0	0	
	III	ДОБИТАК ИЗ ИНВЕСТИЦИОНЕ АКТИВНОСТИ (1051-1062)	1071		2.135.427	1.096.492	
	IV	ГУБИТАК ИЗ ИНВЕСТИЦИОНЕ АКТИВНОСТИ (1062-1051)	1072		0	0	
	В	ТРОШКОВИ СПРОВОЂЕЊА ОСИГУРАЊА (1074+1079+1084-1085)	1073	17	11.198.432	10.293.313	
		1. Трошкови прибаве (1075+1076-1077+1078)	1074	18	9.799.318	8.331.219	
542 део		1.1. Провизије	1075		2.460.086	1.924.871	
53 део, 54 део, и 55 део		1.2. Остали трошкови прибаве	1076		7.249.784	7.107.280	
274		1.3. Промена разграничених трошкова прибаве - повећање	1077		0	700.932	
274		1.3. Промена разграничених трошкова прибаве - смањење	1078		89.448	0	
		2. Трошкови управе (1080+1081+1082+1083)	1079	19	2.746.037	2.417.509	
530		2.1. Амортизација	1080		463.664	361.261	
54 део		2.2. Трошкови материјала, енергије, услуга и нематеријални трошкови	1081		856.835	725.734	
55 део		2.3. Трошкови зарада, накнада зарада и остали лични трошкови	1082		1.241.430	1.090.139	
53 део, 54 део и 55 део		2.4. Остали трошкови управе	1083		184.108	240.375	
53 део, 54 део и 55 део		3. Остали трошкови спровођења осигурања	1084	20	97.435	87.054	
605 и 651		4. Провизија од ресигурања и ретроцесија	1085		1.444.358	542.469	
	I	ПОСЛОВНА ДОБИТ - НЕТО ПОСЛОВНИ РЕЗУЛТАТ (1049+1071-1050-1072-1073) ≥ 0	1086		1.039.757	2.693.257	
	II	ПОСЛОВНИ ГУБИТАК - НЕТО ПОСЛОВНИ РЕЗУЛТАТ (1049+1071-1050-1072-1073) ≤ 0	1087		0	0	

66 део	III	ФИНАНСИЈСКИ ПРИХОДИ осим финансијских прихода по основу инвестиционе активности	1088	21	204.492	235.837
56 део	IV	ФИНАНСИЈСКИ РАСХОДИ осим финансијских расхода по основу инвестиционе активности	1089		210.803	82.087
део 68	V	ПРИХОДИ ОД УСКЛАЂИВАЊА ВРЕДНОСТИ ПОТРАЖИВАЊА И ДРУГЕ ИМОВИНЕ КОЈА СЛУЖИ ЗА ОБАВЉАЊЕ ДЕЛАТНОСТИ	1090	22	1.524.581	1.328.216
део 58	VI	РАСХОДИ ПО ОСНОВУ ОБЕЗВРЕЂЕЊА ПОТРАЖИВАЊА И ДРУГЕ ИМОВИНЕ КОЈА СЛУЖИ ЗА ОБАВЉАЊЕ ДЕЛАТНОСТИ	1091	23	1.068.590	1.283.156
део 67	VII	ОСТАЛИ ПРИХОДИ	1092	24	242.488	254.528
део 57	VIII	ОСТАЛИ РАСХОДИ	1093		70.013	85.664
	IX	ДОБИТАК ИЗ РЕДОВНОГ ПОСЛОВАЊА ПРЕ ОПОРЕЗИВАЊА (1086+1088+1090+1092-1087-1089-1091-1093) ≥ 0	1094		1.661.912	3.060.931
	X	ГУБИТАК ИЗ РЕДОВНОГ ПОСЛОВАЊА ПРЕ ОПОРЕЗИВАЊА (1086+1088+1090+1092-1087-1089-1091-1093) ≤ 0	1095		0	0
69-59	XI	НЕТО ДОБИТАК ПОСЛОВАЊА КОЈЕ СЕ ОБУСТАВЉА, ПОЗИТИВНИ ЕФЕКТИ ПРОМЕНЕ РАЧУНОВОДСТВЕНИХ ПОЛИТИКА И ИСПРАВКИ ГРЕШАКА ИЗ РАНИЈИХ ПЕРИОДА	1096		0	0
59-69	XII	НЕТО ГУБИТАК ПОСЛОВАЊА КОЈЕ СЕ ОБУСТАВЉА, НЕГАТИВНИ ЕФЕКТИ ПРОМЕНЕ РАЧУНОВОДСТВЕНИХ ПОЛИТИКА И ИСПРАВКИ ГРЕШАКА ИЗ РАНИЈИХ ПЕРИОДА	1097		14.468	16.407
	Г	ДОБИТАК ПРЕ ОПОРЕЗИВАЊА (1094+1096-1095-1097)	1098		1.647.444	3.044.524
	Д	ГУБИТАК ПРЕ ОПОРЕЗИВАЊА (1095+1097-1094-1096)	1099		0	0
	Ђ	ПОРЕЗ НА ДОБИТАК				
721		1. Порез на добитак	1100	25	138.100	437.948
342		2. Добитак по основу креирања одложених пореских средстава и смањења одложених пореских обавеза	1101		21.104	25.208
352		3. Губитак по основу смањења одложених пореских средстава и креирања одложених пореских обавеза	1102		22.850	868
	Е	НЕТО ДОБИТАК (1098-1099-1100+1101-1102)	1103		1.507.598	2.630.916
		1. Нето добитак који припада мањинским улагачима	1104		56.023	36.692
		2. Нето добитак који припада већинском власнику	1105		1.451.575	2.594.224
	Ж	НЕТО ГУБИТАК (1099-1098+1100-1101+1102)	1106		0	0
		1. Нето губитак који се приписује мањинским улагачима	1107			
		2. Нето губитак који се приписује већинском власнику	1108			
	З	ЗАРАДА ПО АКЦИЈИ				
		1. Основна зарада по акцији (у динарима без пара)	1109	26	106	274
		2. Умањена (разводњена) зарада по акцији (у динарима без пара)	1110			

У Београду,

дана _____



Законски заступник

Супотписник законског заступника

Полуњаво друштво за осигурање																					
0	7	0	4	6	8	9	8	6	5	1	2	0	1	0	0	0	0	1	9	5	8
Матични број						Шифра делатности						ГИБ									
Полуњаво Народна банка Србије																					
1	2	3	19						20	21	22	23	24	25	26						
Врста посла																					
Назив друштва за осигурање: Компанија "Дунав осигурање" а.д.о.																					
Седиште: Македонска 4, Београд																					

**ИЗВЕШТАЈ О ОСТАЛОМ РЕЗУЛТАТУ - консолидовани
у периоду од 01.01. до 31.12. 2022. године**

(у хиљадама динара)

Група рачуна, рачун	Позиција	Ознака за АОП	Напомена број	Износ	
				Текућа година	Претходна година
1	2	3	4	5	6
	A. НЕТО РЕЗУЛТАТ ИЗ ПОСЛОВАЊА				
	I. НЕТО ДОБИТАК (АОП 1103)	2001		1.507.598	2.630.916
	II. НЕТО ГУБИТАК (АОП 1104)	2002			
	B. ОСТАЛИ СВЕОБУХВАТНИ ДОБИТАК ИЛИ ГУБИТАК				
	I. СТАВКЕ КОЈЕ НЕЋЕ БИТИ РЕКЛАСИФИКОВАНЕ У БИЛАНСУ УСПЕХА У БУДУЋИМ ПЕРИОДИМА				
320	1. Повећање ревалоризационих резерви по основу нематеријалне имовине, некретнина, постројења и опреме	2003		424.573	173.695
320	2. Смањење ревалоризационих резерви по основу нематеријалне имовине, некретнина, постројења и опреме	2004		36.229	215.056
321	3. Актуарски добити по основу планова дефинисаних примања	2005		36.300	
331	4. Актуарски губици по основу планова дефинисаних примања	2006			23
322	5. Добити по основу улагања у власничке инструменте капитала	2007			
332	6. Губици по основу улагања у власничке инструменте капитала	2008			
323	7. Добити по основу удела у осталом свеобухватном резултату придружених друштава	2009			
333	8. Губици по основу удела у осталом свеобухватном резултату придружених друштава	2010			
	II. СТАВКЕ КОЈЕ НАКНАДНО МОГУ БИТИ РЕКЛАСИФИКОВАНЕ У БИЛАНСУ УСПЕХА У БУДУЋИМ ПЕРИОДИМА				
324	1. Добити по основу прерачуна финансијских извештаја иностраног пословања	2011			12
334	2. Губици по основу прерачуна финансијских извештаја иностраног пословања	2012			
325	3. Добити од инструмената заштите нето улагања у инострано пословање	2013		2	
335	4. Губици од инструмената заштите нето улагања у инострано пословање	2014			
326	5. Добити по основу инструмената заштите ризика (хеџинга) новчаног тока	2015			
336	6. Губици по основу инструмената заштите ризика (хеџинга) новчаног тока	2016			
327	7. Добити по основу хартија од вредности расположивих за продају	2017			332.189
337	8. Губици по основу хартија од вредности расположивих за продају	2018		2.215.731	946.653
	III. ОСТАЛЕ КОМПОНЕНТЕ ОСТАЛОГ РЕЗУЛТАТА				
329	1. Остали нереализовани добити	2019			
339	2. Остали нереализовани губици	2020			
	IV. ОСТАЛИ БРУТО СВЕОБУХВАТНИ ДОБИТАК (2003 + 2005 + 2007 + 2009 + 2011 + 2013 + 2015 + 2017 + 2019)	2021		460.873	505.876
	V. ОСТАЛИ БРУТО СВЕОБУХВАТНИ ГУБИТАК (2004 + 2006 + 2008 + 2010 + 2012 + 2014 + 2016 + 2018 + 2020)	2022		2.251.962	1.161.732
	VI. ПОРЕЗ НА ОСТАЛИ СВЕОБУХВАТНИ ДОБИТАК ИЛИ ГУБИТАК ПЕРИОДА (ОБРАЧУНСКИ)	2023			
	VII. НЕТО ОСТАЛИ СВЕОБУХВАТНИ ДОБИТАК (2021 - 2022 - 2023) ≥ 0	2024		0	0
	VIII. НЕТО ОСТАЛИ СВЕОБУХВАТНИ ГУБИТАК (2021 - 2022 - 2023) ≤ 0	2025		1.791.089	655.856
	B. УКУПАН НЕТО СВЕОБУХВАТНИ РЕЗУЛТАТ ПЕРИОДА				
	I. УКУПАН НЕТО СВЕОБУХВАТНИ ДОБИТАК (2001 + 2024 - 2002 - 2025) ≥ 0	2026			1.975.060
	1. Приписан већинским власницима капитала	2027			1.916.598
	2. Приписан власницима који немају контролу	2028			58.462
	II. УКУПАН НЕТО СВЕОБУХВАТНИ ГУБИТАК (2001 + 2024 - 2002 - 2025) ≤ 0	2029		-283.491	
	1. Приписан већинским власницима капитала	2030		-275.100	
	2. Приписан власницима који немају контролу	2031		-8.391	

У Београду,
дана _____

Законски заступник
Субвентисник законског заступника



Попуњава друштво за осигурање																					
0	7	0	4	6	8	9	8	6	6	0	3	0	1	0	0	0	0	1	9	5	8
Матични број							Шифра депатности					ПИБ									
Попуњава Народна банка Србије																					
1	2	3	19					20	21	22	23	24	25	26							
Врста посла																					
Назив друштва за осигурање: КОМПАНИЈА "ДУНАВ ОСИГУРАЊЕ" А.Д.О.																					
Седиште: БЕОГРАД, Македонска 4																					

ИЗВЕШТАЈ О ТОКОВИМА ГОТОВИНЕ - консолидовани

у периоду од 01.01. до 31.12.2022 године

(у хиљадама динара)

Позиција	АОП	Износ	
		01.01.-31.12. текуће године	01.01.-31.12. претходне године
1	2	3	4
А. ТОКОВИ ГОТОВИНЕ ИЗ ПОСЛОВНИХ АКТИВНОСТИ			
I Приливи готовине из пословних активности (од 1 до 5)	3001	43.732.100	39.507.965
1. Премије осигурања и саосигурања и примљени аванси	3002	35.749.435	32.623.218
2. Премије реосигурања и ретроцесија	3003	3.783.744	3.316.325
3. Приливи од учешћа у накнади штета	3004	1.585.032	1.298.178
4. Примљене камате из пословних активности	3005	232.031	302.671
5. Остали приливи из редовног пословања	3006	2.381.858	1.967.573
II Одливи готовине из пословних активности (од 1 до 9)	3007	41.751.309	36.793.604
1. Накнаде штета и уговорених износа из осигурања, удели у штетама из саосигурања и дати аванси	3008	17.362.473	14.199.682
2. Накнаде штета и удели у штетама из реосигурања и ретроцесија	3009	1.432.255	1.542.911
3. Премије саосигурања, реосигурања и ретроцесија	3010	6.321.951	5.754.209
4. Зараде, накнаде зарада и остали лични расходи	3011	6.453.702	5.874.248
5. Остали трошкови спровођења осигурања	3012	5.218.169	5.252.646
6. Плаћене камате	3013	40	5.868
7. Порез на добитак	3014	357.957	521.356
8. Одливи по основу осталих јавних прихода	3015	3.176.261	2.423.026
9. Остали одливи готовине из редовног пословања	3016	1.428.501	1.219.658
III Нето прилив готовине из пословних активности (I-II)	3017	1.980.791	2.714.361
IV Нето одлив готовине из пословних активности (II-I)	3018		
Б. ТОКОВИ ГОТОВИНЕ ИЗ АКТИВНОСТИ ИНВЕСТИРАЊА			
I Приливи готовине из активности инвестирања (од 1 до 5)	3019	2.158.808	190.368
1. Продаја акција и удела (нето приливи)	3020	1.148.771	-
2. Продаја нематеријалних улагања, некретнина, постројења, опреме и биолошких средстава	3021	593.484	-
3. Остали финансијски пласмани – депоновања и улагања (нето приливи)	3022	0	-
4. Примљене камате из активности инвестирања	3023	329.453	187.302
5. Примљене дивиденде и учешћа у резултату	3024	87.100	3.066

II	Одливи готовине из активности инвестирања (од 1 до 3)	3025	1.907.534	2.218.189
	1. Куповина акција и удела (нето одливи)	3026	0	-
	2. Куповина нематеријалних улагања, некретнина, постројења, опреме и биолошких средстава	3027	1.108.319	1.195.894
	3. Остали финансијски пласмани – депоновања и улагања (нето одливи)	3028	799.214	1.022.295
III	Нето прилив готовине из активности инвестирања (I-II)	3029	251.275	
IV	Нето одлив готовине из активности инвестирања (II-I)	3030		2.027.821
В. ТОКОВИ ГОТОВИНЕ ИЗ АКТИВНОСТИ ФИНАНСИРАЊА				
I	Приливи готовине из активности финансирања (од 1 до 5)	3031	5.761	0
	1. Увећање основног капитала	3032	0	
	2. Дугорочни кредити (нето приливи)	3033	0	
	3. Краткорочни кредити (нето приливи)	3034	0	
	4. Остале дугорочне обавезе	3035	5.761	
	5. Остале краткорочне обавезе	3036	0	
II	Одливи готовине из активности финансирања (од 1 до 7)	3037	1.959.737	1.660.213
	1. Откуп сопствених акција и удела	3038	0	0
	2. Дугорочни кредити (нето одливи)	3039	107.733	15.181
	3. Краткорочни кредити (нето одливи)	3040	0	0
	4. Остале дугорочне обавезе	3041	75.986	0
	5. Остале краткорочне обавезе	3042	1.855	57.611
	6. Финансијски лизинг	3043	137.263	121.230
	7. Исплаћене дивиденде и учешћа у резултату	3044	1.636.900	1.466.191
III	Нето прилив готовине из активности финансирања (I-II)	3045		
IV	Нето одлив готовине из активности финансирања (II-I)	3046	1.953.976	1.660.213
Г.	СВЕГА ПРИЛИВИ ГОТОВИНЕ (3001 + 3019 + 3031)	3047	45.896.869	39.698.333
Д.	СВЕГА ОДЛИВИ ГОТОВИНЕ (3007 + 3025 + 3037)	3048	45.618.580	40.672.006
Ђ.	НЕТО ПРИЛИВИ ГОТОВИНЕ (3047 - 3048)	3049	278.089	
Е.	НЕТО ОДЛИВИ ГОТОВИНЕ (3048 - 3047)	3050		973.673
Ж.	ГОТОВИНА НА ПОЧЕТКУ ОБРАЧУНСКОГ ПЕРИОДА	3051	2.201.562	3.170.743
З.	ПОЗИТИВНЕ КУРСНЕ РАЗЛИКЕ ПО ОСНОВУ ПРЕРАЧУНА ГОТОВИНЕ	3052	17.679	6.299
И.	НЕГАТИВНЕ КУРСНЕ РАЗЛИКЕ ПО ОСНОВУ ПРЕРАЧУНА ГОТОВИНЕ	3053	5.051	1.807
Ј.	ГОТОВИНА НА КРАЈУ ОБРАЧУНСКОГ ПЕРИОДА (3049 - 3050 + 3051 + 3052 - 3053)	3054	2.492.279	2.201.562

У Београду,
дана _____

Законски заступник
Супотписник законског заступника



КОМПАНИЈА ДУНАВ ОСИГУРАЊЕ А.Д.О. БЕОГРАД

**Напомене уз консолидоване финансијске извештаје
31. децембар 2022. године**

НАПОМЕНЕ УЗ КОНСОЛИДОВАНЕ ФИНАНСИЈСКЕ ИЗВЕШТАЈЕ
31. децембар 2022. године**1. ОПШТИ ПОДАЦИ И ИНФОРМАЦИЈЕ**

Компанија „Дунав осигурање“ а.д.о. Београд (у даљем тексту: „Матично друштво“ или „Компанија“), као матично правно лице групације правних лица наведених у даљем тексту (заједно у даљем тексту: „Група“), је правно лице организовано као јавно акционарско друштво за обављање послова из делатности осигурања и других послова у складу са законом. Акције Матичног друштва листиране су на организованом тржишту – Београдска берза, Београд.

Седиште Матичног друштва је у Београду, Македонска улица бр. 4. Матични број Компаније је 07046898, а Порески идентификациони број (ПИБ) је 100001958.

Компанија је правни следбеник Компаније „Осигурање Дунав“ д.д. Београд организоване Одлуком Скупштине Деоничарског друштва за осигурање „Дунав“ усвојеној на IX седници одржаној 26. априла 1994. године и уписаној у регистар Привредног суда, у Београду, решењем IV-Fi бр. 9281/94, од 1. септембра 1994. године, а која је решењем Привредног суда у Београду II-Fi бр. 7821/97, регистарски уложак 4-01-00, од 3. јула 1997. године регистрована као акционарско друштво у складу са Законом о осигурању имовине и лица.

Решењем Агенције за привредне регистре у Београду, број 1992/2005 од 2. марта 2005. године, Компанија је преведена у Регистар привредних субјеката и регистрована као акционарско друштво за осигурање.

Компанија је организована у складу са Законом о осигурању („Службени гласник РС“ бр. 139/2014 и 44/2021) и Законом о привредним друштвима („Службени гласник РС“, број 36/2011, 99/2011 и 83/2014 - др. закон, 5/2015, 44/2018, 95/2018, 91/2019 и 109/2021). Народна банка Србије је издала Решење Г. бр. 2959 од 25. априла 2016. године којим се утврђује да је Компанија ускладила своје пословање, имовину, капитал, обавезе, органе, организацију и акте са одредбама Закона о осигурању и испунила услове који су прописани за обављање свих врста животних осигурања и свих врста неживотног осигурања из члана 8. и 9. Закона.

У циљу стицања добити, Компанија обавља делатност коју чине следећи послови осигурања за које је Компанија добила дозволу Народне банке Србије:

- **Послови животних осигурања:** (а) осигурање живота, (б) осигурање за случај венчања и рођења, (в) рентно осигурање, (г) допунско осигурање уз осигурање живота, (д) животна осигурања наведена под (а), (б), (в) ове тачке везана за јединице инвестиционих фондова, (ђ) тонтине, које представљају осигурање у коме се осигураници договоре да ће заједнички капитализовати своје доприносе и тако капитализовану имовину поделити између оних осигураника који доживе одређену старост, односно између наследника умрлих осигураника, (е) осигурање с капитализацијом исплате, које се заснива на актуарским обрачунима и у коме осигураник као замену за једнократну или периодичну уплату премије прима исплате у одређеној висини и у одређеном периоду.
- **Послови неживотних осигурања:** (а) осигурање од последица незгоде, укључујући осигурање од повреда на раду и професионалних обољења, (б) добровољно здравствено осигурање, (в) осигурање моторних возила, (г) осигурање шинских возила, (д) осигурање ваздухоплова, (ђ) осигурање пловних објеката, (е) осигурање робе у превозу, (ж) осигурање имовине од пожара и других опасности, (з) остала осигурања имовине, (и) осигурање од одговорности због употребе моторних возила, (ј) осигурање од одговорности због употребе ваздухоплова, (к) осигурање од одговорности због употребе пловних објеката, (л) осигурање од опште одговорности за штету које покрива остале врсте одговорности, (љ) осигурање кредита, (м) осигурање јемства, које гарантује непосредно или посредно испуњење обавеза дужника, (н) осигурање финансијских губитака, (њ) осигурање трошкова правне заштите, (о) осигурање помоћи на путовању.

Компанија своју унутрашњу организацију прилагођава потребама развоја своје делатности, у складу са утврђеном пословном политиком. Послови из делатности Компаније обављају се у Генералној дирекцији и огранцима Компаније - Главним филијалама осигурања.

У Генералној дирекцији обављају се послови из делатности осигурања, као и други послови у складу са законом, а који су од интереса за Компанију као целину. У Генералној дирекцији организује се, контролише и координира процес рада у области осигурања (за неживотно осигурање; за продају неживотних осигурања; за продају животних осигурања; за накнаду штета), као и у области финансијских послова, послова логистике, правних послова, послова из области људских ресурса, информатике, интерне ревизије, интерне контроле и контроле усклађености пословања, актуарских послова, послова управљања ризицима солвентности и послова маркетинга, као и послова комуникације и бриге о клијентима.

НАПОМЕНЕ УЗ КОНСОЛИДОВАНЕ ФИНАНСИЈСКЕ ИЗВЕШТАЈЕ
31. децембар 2022. године

Компанија послује на целој територији Републике Србије, преко мреже коју чини 29 главних филијала осигурања неживота које су груписане у пет региона. Продајна мрежа животних осигурања своју делатност обавља преко једне главне филијале у оквиру које су образоване ниже организационе јединице.

Компанија као матично правно лице и њена зависна правна лица баве се пружањем услуга осигурања, саосигурања и реосигурања имовине и лица и пружањем других услуга у осигурању грађанима и правним лицима, те осталим регистрованим делатностима. Група у свом саставу има осам зависних правних лица и то:

- **„Дунав Ре“ а.д.о. Београд** (у даљем тексту: „Дунав Ре“), МБ: 07046901, седиште: Кнез Михаилова 6/II, Београд. Дана 1. јула 1977. године основано је друштво под називом Заједница реосигурања „Дунав Ре“, а 1. октобра 1990. године извршена је трансформација у деоничко друштво. „Дунав Ре“ је регистрован у Агенцији за регистрацију привредних субјеката под бројем 43206 дана 22. јула 2005. године као акционарско друштво за послове реосигурања. „Дунав Ре“ се бави преузимањем у реосигурање, односно ретроцесију ризика домаћих и иностраних осигуравајућих друштава (активни послови) и предајом у ретроцесију домаћим и иностраним реосигуравајућим друштвима вишкова ризика преузетих у реосигурање (пасивни послови);
- **„Дунав Турист“ д.о.о. Златибор** (у даљем тексту: „Дунав турист“), МБ: 17130706, седиште: Рујанска бб, Златибор. Дана 28. фебруара 1996. године основано је Хотелско туристичко друштво „Дунав турист“ д.о.о. Златибор у складу са Одлуком Управног одбора Компаније, број: 294-95 од 27. децембра 1995. године, а уписано у регистар Трговинског суда у Београду под бројем: 1-76164-00. Решењем Агенције за привредне регистре број: 26766 од 23. јуна 2005. године, друштво „Дунав турист“ д.о.о. Златибор је преведено у Регистар привредних субјеката. У складу са Уговором о спајању уз припајање бр. 27776/10 од 30. септембра 2010. године и Решењем Агенције за Привредне регистре бр. БД137920/2010 од 10. децембра 2010. године, извршена је статусна промена спајања уз припајање друштва „Дунав Трговина“ (МБ: 06539793) друштву „Дунав турист“. Основна делатност предузећа „Дунав турист“ је хотелијерство и туризам;
- **„Дунав Ауто“ д.о.о. Београд** (у даљем тексту: „Дунав ауто“), МБ: 17233777, седиште: Благоја Паровића 19, Београд, је друштво основано Одлуком Управног одбора Компаније од 25. фебруара 1999. године. Решењем Агенције за привредне регистре Републике Србије број 1546/2005 од 16. фебруара 2005. године, предузеће је уписано у Регистар Привредних субјеката, а основна делатност је технички прегледи моторних возила;
- **„Дунав Ауто логистика“ д.о.о. Београд** (у даљем тексту: „Дунав ауто логистика“), МБ: 21391646, седиште: Благоја Паровића 19, Београд, је друштво основано Одлуком УОП-III: 1186-2018 од 31. маја 2018. године повезаног правног лица „Дунав ауто“. Решењем Агенције за привредне регистре Републике Србије број БД 47625/2018 од 1. јуна 2018. године, предузеће је уписано у Регистар Привредних субјеката, а претежна делатност су техничко испитивање и анализе.
- **„Дунав“ друштво за управљање добровољним пензијским фондом а.д. Београд** (у даљем тексту: „Дунав“ ДЗУ добровољним пензијским фондом), МБ: 17411233, седиште: Кнез Михаилова 10/IV, Београд, је 8. марта 2007. године од стране Народне Банке Србије добило дозволу за оснивање и организовање друштва за управљање добровољним пензијским фондом, што је регистровано у Регистру привредних субјеката АПР 14. марта 2007. године под бројем БД 13170/2007. Основна делатност „Дунав“ ДЗУ добровољним пензијским фондом је обављање послова пензијског осигурања као и адекватно управљање расположивим средствима пензијског фонда (пласирање): „Дунав“ добровољни пензијски фонд;
- **„Dunav Stockbroker“ а.д. Београд** (у даљем тексту: „Dunav Stockbroker“), МБ: 17170724, седиште: Коларчева 7, Београд, је основан 7. октобра 1997. године. У децембру 2011. године, Компанија постаје једини власник предузећа „Dunav Stockbroker“, Решењем Агенције за привредне регистре бр. БД 153353/2011 од 15. децембра 2011. године. Основна делатност „Dunav Stockbroker“-а је посредовање на финансијском тржишту у куповини или продаји хартија од вредности у туђе име и за туђ рачун, као и у своје име и за свој рачун. Поред наведеног, предузеће обавља и следеће послове: пружање саветодавних услуга у вези са емисијом и трговином хартијама од вредности, чување хартија од вредности и друге послове у вези са трговином хартија од вредности;

НАПОМЕНЕ УЗ КОНСОЛИДОВАНЕ ФИНАНСИЈСКЕ ИЗВЕШТАЈЕ
31. децембар 2022. године

- „Дунав осигурање“ а.д.о. Бања Лука, Република Српска (у даљем тексту „Дунав осигурање“ Бања Лука), МБ:01431471, седиште: Веселина Маслеше 28, Бања Лука, Република Српска, је правни следбеник предузећа „Косиг Дунав осигурање“ Бања Лука које је основано 18. децембра 1991. године. „Дунав осигурање“ Бања Лука се бави осигурањем имовине и лица и осталим пословима осигурања за које је добило сагласност Агенције за осигурање Републике Српске, између осталог у подручје пословања овог повезаног правног лица такође спадају активности пласирања слободних новчаних средстава осигурања и помоћне делатности за осигурање и пензијске фондове. Директно учешће Матичног друштва у „Дунав осигурању“ Бања Лука износи 8,40%, а посредно учешће преко учешћа „Dunav Stockbroker“ износи 81,54 % што чини укупно 89,94%;
- „Дунав Ауто“ д.о.о. Бања Лука, Република Српска (у даљем тексту: „Дунав ауто“ Б. Лука), МБ:11068324, седиште: Југ Богданова бб, Бања Лука, Република Српска, је повезано правно лице „Дунав осигурања“ Бања Лука, а на основу одлуке број 1526/2010. године од 10. августа 2010. године. Основна делатност „Дунав Ауто“ Бања Лука је вршење техничких прегледа моторних возила и на тај начин пробијање на тржиште осигурања нарочито на подручју осигурања моторних возила; и

Укупан основни капитал Компаније чини акцијски капитал при чему је већински власник акцијског капитала Република Србија са 76,7% капитала.

Група је током 2022. године имала закључене уговоре са 92 посредника, 38 заступника за животна осигурања и 89 заступника за неживотна осигурања на територији Републике Србије, док је на територији Републике Српске и федерације БиХ имала закључен уговоре са 29 посредника и 19 заступника за неживотна осигурања. Такође, Група је у току 2022. године имала закључених 242 уговора о заступању у складу са чланом 113. Закона о осигурању и 411 уговора са техничким прегледима са правним лицима и предузетницима на територији Републике Србије.

Просечан број запослених Групе на основу стања на крају сваког месеца у 2022. години износи 3.722 (2021. година: 3.720 запослених).

2. ОСНОВЕ ЗА САСТАВЉАЊЕ И ПРЕЗЕНТАЦИЈУ КОНСОЛИДОВАНИХ ФИНАНСИЈСКИХ ИЗВЕШТАЈА И РАЧУНОВОДСТВЕНИ МЕТОД

2.1. Обим и основа за консолидовање

Консолидовани финансијски извештаји обухватају извештаје Компаније „Дунав осигурање“ а.д.о. Београд (матичног правног лица) и следећих зависних правних лица у земљи и иностранству (заједно: „Група“):

Бр.	Назив зависног правног лица	31. децембар	31. децембар
		2022.	2021.
		% учешћа	% учешћа
1	„Дунав Ре“	87,12%	88,63%
2	„Дунав турист“	95,73%	96,23%
3	„Дунав ауто“	100,00%	100,00%
4	„Дунав“ ДЗУ добровољним пензијским фондом	100,00%	100,00%
5	„Dunav Stockbroker“	100,00%	100,00%
6	„Дунав осигурање“ Бања Лука	89,94%	89,94%
7	„Дунав ауто“ Бања Лука	89,94%	89,94%
8	„Дунав ауто логистика“	100,00%	100,00%

Консолидовани финансијски извештаји представљају финансијске извештаје Групе презентоване као извештај јединственог економског ентитета. Група има контролу над правним субјектом онда када има моћ над правним лицем у које је инвестирано, ако је изложена ризику од инвестирања, односно када има право на варијабилни принос по основу свог ангажовања у том правном субјекту, те може да утиче на принос по основу овлашћења која има у том правном субјекту.

Зависна правна лица се у целости консолидују од дана када се контрола пренесе на Групу, а искључују из консолидације од дана када наведена контрола престане.

Све трансакције између чланица Групе, салда и сви нереализовани приходи и расходи по основу међусобних трансакција су елиминисани приликом састављања консолидованих финансијских извештаја.

НАПОМЕНЕ УЗ КОНСОЛИДОВАНЕ ФИНАНСИЈСКЕ ИЗВЕШТАЈЕ
31. децембар 2022. године

Група је саставила консолидоване финансијске извештаје коришћењем једнообразних рачуноводствених политика за сличне трансакције и остале догађаје под сличним околностима. Ако је чланица Групе за сличне трансакције и догађаје у сличним околностима користила рачуноводствене политике различите од рачуноводствених политика Компаније (као матичног правног лица), извршене су одговарајуће корекције приликом састављања консолидованих финансијских извештаја. Финансијски извештаји Матичног друштва и зависних правних лица коришћени у састављању приложених консолидованих финансијских извештаја сачињени су на исти извештајни датум.

2.2. Основе за састављање и презентацију консолидованих финансијских извештаја

Група је у обавези да примењује прописе матичног правног лица односно у складу са тим, да вођење пословних књига, признавање и процењивање имовине и обавеза, прихода и расхода, састављање, приказивање, достављање и обелодањивање финансијских извештаја врше у складу са Законом о рачуноводству ("Сл. гласник РС", бр. 73/2019 и 44/2021), Законом о осигурању (Службени гласник РС, 139/2014 и 44/2021), Одлуком о Контном оквиру и садржини рачуна у Контном оквиру за друштва за осигурање (Службени гласник РС, бр. 135/2014 и 102/2015) и осталим релевантним подзаконским актима Народне банке Србије, као и осталом применљивом законском регулативом у Републици Србији.

Група, је обавези да примењује превод Међународних стандарда финансијског извештавања ("МСФИ"), који у смислу наведеног закона, обухватају: Оквир за припремање и приказивање финансијских извештаја ("Оквир"), Међународне рачуноводствене стандарде ("МРС"), Међународне стандарде финансијског извештавања ("МСФИ") и са њима повезана тумачења, издата од Комитета за тумачење рачуноводствених стандарда ("IFRIC"), накнадне измене тих стандарда и са њима повезана тумачења, одобрени од Одбора за међународне рачуноводствене стандарде ("IASB"), чији је превод утврдило и објавило министарство надлежно за послове финансија („Министарство“).

Превод МСФИ који утврђује и објављује Министарство чине основни текстови МРС, односно МСФИ, издати од Одбора за међународне рачуноводствене стандарде, као и тумачења издата од Комитета за тумачење рачуноводствених стандарда у облику у којем су издати и који не укључују основе за закључивање, илуструјуће примере, смернице, коментаре, супротна мишљења, разрађене примере и други допунски објашњавајући материјал који може да се усвоји у вези са стандардима, односно тумачењима, осим ако се изричито не наводи да је саставни део стандарда, односно тумачења.

На ове финансијске извештаје је примењено Решење о утврђивању превода Међународних стандарда финансијског извештавања (МСФИ) број: 401-00-4351/2020-16 од 10. септембра 2020. године („Службени гласник РС“, бр. 123/2020 и 125/2020). Преведени стандарди утврђени наведеним решењем примењују се од финансијских извештаја који се састављају на дан 31. децембра 2022. године.

С обзиром на напред наведено и на то да поједина законска и подзаконска регулатива прописује рачуноводствене поступке који у појединим случајевима одступају од захтева МСФИ као и то да је Законом о рачуноводству динар утврђен као званична валута извештавања, рачуноводствени прописи Републике Србије могу одступати од захтева МСФИ што може имати утицај на приложене финансијске извештаје. Сходно томе, приложени финансијски извештаји се не могу сматрати финансијским извештајима састављеним у сагласности са МСФИ на начин како је то дефинисано одредбама МРС 1 „Презентација финансијских извештаја“.

Приликом састављања ових финансијских извештаја, Друштво није применило МСФИ и МРС који у својим одредбама дозвољавају ранију примену нити је применило стандарде чији превод није утврдило и објавило министарство надлежно за послове финансија.

У складу са захтевима МСФИ 4 Уговори о осигурању дозвољава осигуравачима који испуњавају специфичне критеријуме да примењују изузеће примене за прелазни период којим су ослобођени захтева стандарда МСФИ 9 до тренутка примене МСФИ 17 уговори о осигурању. С обзиром да испуњава захтеване специфичне критеријуме (Друштво се се одлучило за коришћење изузећа примене. У складу са наведеним МСФИ 9 ће бити примењен истовремено са применом МСФИ 17.

Компанија је у обавези да саставља консолидоване финансијске извештаје за Групу за годину која се завршава 31. децембра 2022. године, у складу са рачуноводственим прописима Републике Србије и исте достави Агенцији за привредне регистре до краја априла 2022. године.

НАПОМЕНЕ УЗ КОНСОЛИДОВАНЕ ФИНАНСИЈСКЕ ИЗВЕШТАЈЕ
31. децембар 2022. године

Консолидовани финансијски извештаји су састављени у складу са начелом историјског трошка, осим ако је другачије наведено у рачуноводственим политикама које су дате у даљем тексту. Група је у састављању ових консолидованих финансијских извештаја примењивала рачуноводствене политике обелодањене у Напомени 3.

У складу са Законом о рачуноводству, консолидовани финансијски извештаји Групе су исказани у хиљадама динара. Динар (РСД) представља званичну извештајну и функционалну валуту у Републици Србији.

2.3. Начело сталности пословања

Консолидовани финансијски извештаји су састављени у складу са концептом наставка пословања, који подразумева да ће Група наставити да послује у неограниченом периоду у предвидљивој будућности.

2.4. Коришћење процењивања

Презентација консолидованих финансијских извештаја у складу са рачуноводственим стандардима и прописима који се примењују у Републици Србији захтева од руководства коришћење најбољих могућих процена и разумних претпоставки, које имају ефекта на презентиране вредности средстава и обавеза и обелодањивање потенцијалних потраживања и обавеза на дан састављања консолидованих финансијских извештаја, као и прихода и расхода у току извештајног периода.

Ове процене и претпоставке су засноване на информацијама расположивим на дан састављања консолидованих финансијских извештаја, а будући стварни резултати могу да се разликују од процењених износа.

У даљем тексту наведене су кључне процене и претпоставке које садрже ризик да ће проузроковати материјално значајне корекције књиговодствених вредности средстава и обавеза у току наредне финансијске године.

Исправка вредности потраживања

Група врши процену наплативости потраживања, као и обрачун исправке вредности за сва сумњива и спорна потраживања, а на основу процењених губитака услед немогућности купаца да испуне обавезе.

Процена је заснована на старосној анализи потраживања од купаца, историјским отписима, кредитним способностима купаца и променама у условима продаје, приликом утврђивања адекватности исправке вредности сумњивих и спорних потраживања. Ово укључује и претпоставке о будућем понашању купаца и резултујућим будућим наплатама. Руководство верује да није потребна додатна исправка вредности потраживања осим оне која је формирана у приложеним консолидованим финансијским извештајима.

Процене везане за формирање техничких резерви

Најзначајније процене везане за финансијске извештаје Групе односе се на формирање техничких резерви. Група има опрезан приступ формирању резерви и примењује прописе Народне банке Србије и Агенције за осигурање Републике Српске. Група запошљава овлашћене актуаре који су задужени, између осталог и за обрачун техничких резерви.

Основне претпоставке коришћене при обрачуна математичке резерве осигурања живота и Лат теста су у напомени 38.1 док су претпоставке у вези са обрачуном резервисаних штета обелодањене у напомени 46.

Фер вредност финансијских инструмената

Фер вредност финансијских инструмената за које не постоји активно тржиште је одређена применом одговарајућих метода процене. Група примењује професионални суд приликом избора одговарајућих метода и претпоставки. Код финансијских инструмената који имају мањи обим трговине и чије тржишне цене су самим тим мање транспарентне, утврђивање фер вредности је субјективније, односно захтева већи степен коришћења процене у зависности од ликвидности инструмента, концентрације ризика, несигурности на тржишту, претпоставки везаних за цену и осталих фактора који утичу на конкретан финансијски инструмент.

НАПОМЕНЕ УЗ КОНСОЛИДОВАНЕ ФИНАНСИЈСКЕ ИЗВЕШТАЈЕ
31. децембар 2022. године**Процена фер вредности некретнина и инвестиционих некретнина**

Фер вредности грађевинских објеката класификованих као некретнине, односно као инвестиционе некретнине, процењује се од стране квалификованих проценитеља. Инвестиционе некретнине су биле предмет процене на дан 31. децембра 2022. године од стране независног проценитеља.

Детаљи у вези резултата анализе као и примењених метода процене, обелодањени су у Напоменама 0. и 29. уз консолидоване финансијске извештаје.

2.5. Извештавање по сегментима

Основни извештајни сегменти Групе су пословни сегменти, односно посебно организовани сегменти за поједине врсте послова осигурања којима се бави. Основни извештајни сегменти су приказани у складу са Законом о осигурању и Одлуком о садржају и форми образаца финансијских извештаја за друштва за осигурање и то су:

- (а) Животна осигурања збирно, а посебно и:
- осигурање живота; и
 - животна осигурања осим осигурања живота.
- (б) Неживотна осигурања збирно, а посебно и:
- осигурање од последица незгоде и добровољно здравствено осигурање;
 - осигурање возила;
 - осигурање пловних објеката и транспорта;
 - осигурање ваздухоплова;
 - имовинска осигурања;
 - осигурање од одговорности;
 - осигурање кредита и јемства; и
 - неживотна осигурања која нису сврстана у подгрупе.

3. ПРЕГЛЕД ЗНАЧАЈНИХ РАЧУНОВОДСТВЕНИХ ПОЛИТИКА

Група конзистентно примењује усвојене рачуноводствене политике у свим периодима презентираним у консолидованим финансијским извештајима, осим у делу који се односи на прву примену МСФИ 16 Лизинг. Упоредне податке представљају финансијски извештаји Групе на дан и за годину завршену на дан 31. децембра 2022. године. Група је за потребе боље презентације кориговало у одређеним сегментима упоредне податке. Основне рачуноводствене политике примењене код састављања поједначних финансијских извештаја наведене су даље у тексту.

3.1. Некретнине, опрема и инвестиционе некретнине**3.1.1. Некретнине и опрема које служе за обављање делатности**

Земљишта, грађевински објекти и опрема су материјална средства која Група држи за пружање услуга или у административне сврхе и за која се очекује да ће се користити дуже од једног обрачунског периода. Почетно признавање врши се по набавној вредности.

Након почетног признавања, земљишта и некретнине се исказују по ревалоризованим вредностима, које изражавају њихову поштену (фер) вредност на дан ревалоризације (процене), умањену за укупан износ исправке вредности по основу обрачунате амортизације и укупан износ исправке вредности по основу обезвређења, све у складу са рачуноводственим прописима важећим у Републици Србији.

Процена фер вредности земљишта и некретнина врши се довољно често, односно када год постоје индиције да се њихова фер вредност разликује од књиговодствене вредности. У сваком случају, процена земљишта и некретнина се врши сваке три године од стране овлашћеног процењивача, у складу са Одлуком о Контном оквиру и садржини рачуна у контном оквиру за друштва за осигурање.

Некретнине у власништву Групе биле су предмет процене на дан 31. децембра 2022. године од стране независног проценитеља по тржишној вредности чији су ефекти приказани у оквиру напомене 28. и 29.

Након почетног признавања сва средства опреме (изузев уметнина) исказују се по набавној вредности умањеној за укупан износ обрачунате амортизације и укупан износ губитака због обезвређења, односно применом основног поступка предвиђеног рачуноводственим прописима важећим у Републици Србији.

НАПОМЕНЕ УЗ КОНСОЛИДОВАНЕ ФИНАНСИЈСКЕ ИЗВЕШТАЈЕ
31. децембар 2022. године

Након почетног признавања, уметничка дела (уметничке слике) која нису набављена или се држе у циљу стицања добити, исказују се по ревалоризованим вредностима, које изражавају њихову поштену (фер) вредност на дан ревалоризације. Процена уметничких дела се врши регуларно када постоје индикације да се њихова фер вредност разликује од књиговодствене вредности. Амортизација уметничких дела се не обрачунава.

Амортизација

За обрачун амортизације некретнина и опреме, примењује се пропорционални метод. Обрачун амортизације за пореске сврхе врши се у складу са пореским прописима.

Основицу за обрачун амортизације чини набавна вредност (за средства која се вреднују применом основног поступка) односно ревалоризована набавна вредност (за средства која се вреднују применом алтернативног поступка), по одбитку процењене преостале вредности средстава на крају процењеног века коришћења. Ако је преостала вредност средстава безначајна, сматра се да је једнака нули.

Стопе амортизације које су биле у примени за обрачун амортизације за 2022. и 2021. годину дате су у наставку (у %):

	<u>2022.</u>	<u>2021.</u>
Грађевински објекти	1,30 - 100,00%	1,30 - 100,00%
Рачунарска опрема	20,00%	20,00%
Возила	16,67%	14,28%
Остала опрема	<u>7,00 - 33,33%</u>	<u>7,00 - 33,33%</u>

Обрачун амортизације за пореске сврхе врши се у складу са Законом о порезу на добит правних лица („Службени гласник РС“, бр. 25/2001, 80/2002, 43/2003, 84/2004, 18/2010, 101/2011, 119/2012, 47/2013, 108/2013, 68/2014, 142/2014, 91/2015, 112/2015, 113/2017, 95/2018, 86/2019, 153/2020 и 118/2021), Правилником о начину разврставања сталних средстава по групама и начину утврђивања амортизације за пореске сврхе („Службени гласник РС“, бр. 116/2004, 99/2010, 104/2018 и 8/2019) и Правилником о амортизацији сталних средстава која се признаје за пореске сврхе („Службени гласник РС“, бр. 93/2019), што резултира у одложеним порезима (Напомена 06).

Група на крају сваке пословне године у којој не врши процену некретнина, са ревалоризационих резерви преноси у нераспоређену добит део ревалоризационих резерви који представља разлику између амортизације засноване на ревалоризационој књиговодственој вредности средства и амортизације засноване на првобитној набавној вредности средства.

МСФИ 16 „Лизинг“
Рачуноводствене политике у примени до 1. јануара 2021. године

По основу уговора о лизингу Група се појављује као корисник лизинга. Група класификује лизинг као финансијски у случају када је уговором регулисано да се у основи сви ризици и користи по основу власништва над предметом лизинга преносе на корисника лизинга. Сви остали уговори о лизингу се класификују као уговори о оперативном лизингу.

Лизинг уговори који се односе на закуп пословног простора углавном представљају оперативни лизинг. Сва плаћања током године по основу оперативног лизинга, евидентирана су као трошак у билансу успеха, равномерно праволинијски током периода трајања лизинга.

Средства које се држе по основу уговора о финансијском лизингу се признају као средства Групе по њиховој фер вредности или, ако је та вредност нижа, по садашњој вредности минималних лизинг рата, утврђених на почетку трајања уговора о лизингу. На дан биланса стања обавеза за лизинг је исказана по садашњој вредности минималних лизинг плаћања.

Лизинг рате су подељене на део који се односи на финансијски трошак и део који умањује обавезу по основу финансијског лизинга, тако да се постигне константна каматна стопа на преосталом делу обавезе. Финансијски трошак се исказује директно као расход периода.

НАПОМЕНЕ УЗ КОНСОЛИДОВАНЕ ФИНАНСИЈСКЕ ИЗВЕШТАЈЕ
31. децембар 2022. године***Рачуноводствене политике у примени од 1. јануара 2021. године******Група као корисник лизинга***

Група на почетку уговора врши процену да ли је у питању уговор о лизингу или садржи лизинг. Уговор о лизингу или уговор који садржи лизинг постоји ако уговор преноси право на контролу употребе препознатљиве имовине током одређеног временског периода у замену за накнаду. У циљу утврђивања да ли уговор садржи право управљања и контроле над препознатљивом имовином Група се руководи дефиницијама које су дате у МСФИ 16. На дан почетка трајања лизинга врши се признавање средства као права коришћења које се састоји од права коришћења односног средства, и обавезе по основу лизинга, која се састоји од обавезе за плаћање лизинга.

Група одређује рок закупа као период током кога закуп не може бити раскинут, укључујући:

- a) период за који се примењује опција за продужење закупа, ако је оправдано извесно да ће купац искористити ту опцију, и
- b) период за који се примењује опција за раскид закупа, ако је довољно извесно да купац неће искористити ту опцију.

Група примењује процењени период трајања лизинга у складу са пословном стратегијом и искуством.

Имовина са правом коришћења

Група препознаје имовину са правом коришћења на дан почетка закупа (тј. датум када је одређена имовина доступна за употребу). Имовина са правом коришћења вреднује се по набавној вредности умањеној за акумулирану амортизацију и губитке од умањења и прилагођава се за свако поновно мерење обавеза из закупа. Набавна вредност имовине са правом коришћења укључује износ признатих обавеза закупа, почетно насталих директних трошкова и плаћања закупа извршена на или пре почетног датума закупа, умањених за примљене подстицаје за закуп. У набавну вредност такође се укључују и трошкови демонтаже и уклањања имовине узете на лизинг као и трошкови довођења такве имовине у њено првобитно стање.

Имовина са правом коришћења амортизује се пропорционално, током краћег рока трајања закупа или процењеног корисног века имовине. Амортизација имовине са правом коришћења у обрачунском периоду обрачуната је линеарним моделом, полазећи од садашње вредности будућих обавеза по основу закупа на дан прве примене стандарда и претпостављеног века коришћења средстава (непокретности од 5 година).

С обзиром да прописана билансна шема у обрасцу биланса стања не садржи имовину са правом коришћења као посебну ставку, Група је исту приказала у оквиру некретнина, постројења и опреме (напомена 28.)

Обавезе за лизинг

На дан почетка лизинга, Група признаје обавезе за лизинг по садашњој вредности будућих плаћања по основу лизинга са стањем на дан почетка лизинга, коришћењем имплицитне дисконтне стопе која је садржана у лизингу или по инкременталној стопи задуживања Групе уколико имплицитну дисконтну стопу садржану у лизингу није могуће утврдити на прихватљиво доступан начин. Утврђивање инкременталне каматне стопе врши се комбиновањем података из различитих екстерних извора финансирања прилагођених за конкретне услове и период трајања лизинга и врсте имовине која се узима у лизинг.

Плаћања лизинга укључују фиксна плаћања умањена за сва примања подстицаја за лизинг, променљива плаћања лизинга које зависе од индекса или стопе, и износи за које се очекује да ће бити плаћени као гаранција за преосталу вредност.

Након почетног признавања обавезе за лизинг се амортизују методом ефективне каматне стопе. Поред тога, књиговодствена вредност обавеза за лизинг се поново мери ако постоји измена, промена рока трајања лизинга, промена плаћања лизинга (нпр. промене у будућим плаћањима које су последица промене индекса или стопе коришћене за утврђивање таквих плаћања лизинга) или промена у процени опције за куповину тог основног средства. Ефекти поновног мерења обавеза за лизинг укључују се и у вредност признате имовине са правом коришћења, или се признају у билансу успеха у случају да је имовина са правом коришћења у целости амортизована и сведена на нулу.

МСФИ 16 „Лизинг“ замењује МРС 17 „Лизинг“, ИФРИЦ 4 „Утврђивање да ли уговор садржи елементе лизинга“, СИЦ 15 „Оперативни лизинг – подстицаји“ и СИЦ-27 „Процена суштине трансакција која укључује правни облик лизинга“. Стандард утврђује принципе за признавање, мерење, презентације и обелодањивања закупа и захтева да закупци признају већину закупа у билансу стања.

НАПОМЕНЕ УЗ КОНСОЛИДОВАНЕ ФИНАНСИЈСКЕ ИЗВЕШТАЈЕ
31. децембар 2022. године

Рачуноводство закуподавца се према МСФИ 16 значајно не мења у односу на МРС 17. Закуподавци ће и даље класификовати закупе као оперативне или финансијске лизинге користећи сличне принципе као у МРС 17. Дакле, МСФИ 16 није имао утицаја на закупнине у којима се Друштво може појавити као закуподавац.

Група је усвојила МСФИ 16 користећи модификовану ретроспективну методу усвајања са датумом иницијалне примене од 1. јануара 2021. године. Према овој методи, стандард се примењује ретроспективно, уз кумулативни ефекат прве примене стандарда признатог са датумом почетка примене. Група је изабрала да користи практични прелаз да не преиспитује да ли је уговор лизинг или садржи лизинг на дан 1. јануар 2021. године. Уместо тога, Група је применила стандард само на уговоре који су претходно идентификовани као закупи применом МРС 17 и ИФРИЦ 4 на дан почетне примене.

Приликом прве примене МСФИ 16, Група је користила могућности практичне примене дозвољене стандардом као што су употреба једне дисконтне стопе на читав портфолио закупа са разумно сличним карактеристикама у зависности од периода трајања лизинга, употреба искуства приликом дефинисања периода закупа у ситуацијама када уговор садржи опције за продужење или прекид закупа и сл.

Група је на дан прве примене извршила анализу свих уговора који су имали елементе закупа и признало и признала све уговоре који јесу уговори о закупу у складу са МСФИ 16.

Група је применила дозвољена изузећа од примене МСФИ 16 на датум почетног признавања за уговоре о закупу мале вредности и за уговоре о закупу са краткорочним роком закупа.

Приликом мерења обавеза за закуп, Група примењује инкременталну стопу задуживања. Просечна пондерисана каматна стопа која је коришћена приликом дисконта обавеза за лизинг објеката износи 3,674%.

3.1.2. Инвестиционе некретнине

Инвестиционе некретнине су непокретности (земљишта или зграде – или делови зграда – или и једно и друго), које Група (као власник или корисник финансијског лизинга) држи ради остваривања зараде од издавања некретнине или ради увећања вредности капитала или ради и једног и другог, а не ради употребе за обављање властите делатности или продаје у оквиру редовног пословања.

Почетно одмеравање инвестиционих некретнина врши се по набавној вредности која укључује трошкове трансакције. Након почетног признавања, накнадно одмеравање инвестиционе некретнине врши се према методу поштене (фер) вредности. Повећање фер тржишне вредности исказује у оквиру прихода, а смањење у оквиру расхода периода. У складу са тим, не обрачунава се амортизација инвестиционих некретнина.

Накнадни издаци који се односе на већ признату инвестициону некретнину приписују се исказаном износу те инвестиционе некретнине ако је вероватно да ће прилив будућих економских користи да буде већи од првобитно процењене стопе приноса те инвестиционе некретнине. Сви остали накнадно настали издаци признају се као расход у периоду у којем су настали.

3.2. Умањење вредности нематеријалне имовине

На сваки датум биланса стања Група преиспитује књиговодствене износе своје материјалне имовине да би утврдило постоје ли наговештаји да је дошло до губитака услед умањења вредности наведене имовине. Ако постоје такве назнаке, процењује се надокнадиви износ средства да би се могао утврдити евентуални губитак настао умањењем. Ако није могуће проценити надокнадиви износ појединог средства, Група процењује надокнадиви износ јединице која генерише новац, а којој то средство припада.

Надокнадива вредност је нето продајна цена или вредност у употреби, зависно од тога која је виша. За потребе процене вредности у употреби, процењени будући новчани токови дисконтују се до садашње вредности применом дисконтне стопе пре опорезивања, која одражава садашњу тржишну процену временске вредности новца и ризике специфичне за то средство.

Ако је процењен надокнадиви износ средства (или јединице која генерише новац) мањи од књиговодственог износа, онда се књиговодствени износ тога средства (или јединице која генерише новац) умањује до надокнадивог износа.

НАПОМЕНЕ УЗ КОНСОЛИДОВАНЕ ФИНАНСИЈСКЕ ИЗВЕШТАЈЕ
31. децембар 2022. године

Губици од умањења вредности признају се одмах као расход, осим ако средство није земљиште или зграда која се не користи као инвестициона некретнина која је исказана по ревалоризованом износу, у којем случају се губитак од умањења исказује као смањење вредности настало ревалоризацијом средства.

Код накнадног поништења губитка од умањења вредности, књиговодствени износ средства (јединице која генерише новац) повећава се до ревидираног процењеног надокнадивог износа тога средства, при чему већа књиговодствена вредност не премашује књиговодствену вредност која би била утврђена да у претходним годинама није било признатих губитака на том средству (јединици која генерише новац) услед умањења вредности.

Поништење губитка од умањења вредности одмах се признаје као приход, осим ако се предметно средство не исказује по процењеној вредности, у којем случају се поништење губитка од умањења вредности исказује као повећање услед ревалоризације.

3.3. Остали дугорочни финансијски пласмани и финансијски пласмани

Дугорочне хартије од вредности које се држе до доспећа се исказују у износима који одговарају амортизованом трошку на дан билансирања, по коме се ова финансијска средства одмеравају приликом почетног признавања, умањена за исплате главнице, уз додавање или одузимање акумулиране амортизације применом метода ефективне камате за све разлике између почетног износа и износа при доспећу и уз одузимање за исправку вредности по основу обезвређења вредности или ненаплативости.

3.4. Финансијска средства

Група признаје финансијско средство онда када постане једна од уговорених страна у финансијском инструменту. Редовна куповина и продаја финансијских средстава се признаје на датум трговања - датум када се Група обавезала да ће купити или продати финансијско средство.

У зависности од намере са којом су стечена, Група финансијска средства распоређује у једну од следећих категорија:

- Финансијска средства која се држе до доспећа;
- Финансијска средства намењена трговању;
- Финансијска средства расположива за продају; и
- Зајмови (кредити) и потраживања.

Финансијска средства се иницијално признају по фер вредности увећаној за трансакционе трошкове за сва финансијска средства која се не исказују по фер вредности, чији се ефекти промена у фер вредности исказују у билансу успеха.

Фер вредност је цена која би се наплатила за продају средства, или платила за пренос обавезе у редовној трансакцији између учесника на тржишту, на датум одмеравања. Трансакциони трошкови су трошкови који се могу директно приписати стицању, емитовању, или отуђењу неког финансијског средства или финансијске обавезе.

Финансијска средства престају да се признају када Компанија изгуби контролу над уговорним правима над тим инструментима, што се дешава када су права коришћења инструмента реализована, истекла, напуштена или уступљена.

3.4.1. Финансијска средства која се држе до доспећа

У категорију финансијских средстава која се држе до доспећа, Група класификује недериватна финансијска средства која испуњавају следеће услове: (1) имају фиксне или одредиве исплате; (2) имају фиксно доспеће и (3) постоји намера и могућност да се држе до доспећа.

Улагања у хартије од вредности које се држе до доспећа се вреднују по амортизованом износу, коришћењем метода ефективне каматне стопе.

Амортизована вредност је набавна вредност умањена за отплате главнице, коригована за сваку разлику између набавне вредности и износа доспећа и умањена за отплате главнице, и умањена за било који отпис услед обезвређивања или ненаплативости. Ефективна каматна стопа је стопа по којој се дисконтује очекивани ток будућих готовинских плаћања до доспећа.

Приходи настали у периоду држања хартија од вредности у портфолију Групе се приказују као приходи од камата. Све куповине и продаје хартија од вредности се рачуноводствено евидентирају у моменту трансакције.

НАПОМЕНЕ УЗ КОНСОЛИДОВАНЕ ФИНАНСИЈСКЕ ИЗВЕШТАЈЕ
31. децембар 2022. године**3.4.2. Финансијска средства намењена трговању**

Финансијска средства намењена трговању представљају део портфолија финансијских средстава којима Група управља и за који постоји доказ да су:

- Стечена са циљем продаје и/или поновне куповине у блиској будућности;
- Финансијска средства за краткорочно остваривање добити; или

Финансијска средства намењена трговању се иницијално вреднују по фер вредности. Фер вредност код овог типа финансијских средстава не укључује трансакционе трошкове који се могу директно приписати куповини/стицању/издавању финансијског средства. Ови трошкови се у целисти евидентирају на терет биланса успеха у тренутку куповине/стицања/издавања.

Фер вредност финансијског инструмента приликом иницијалног признавања је уобичајена трансакциона цена. Накнадно мерење финансијских средстава намењених трговању се врши по фер вредности. Фер вредност се одређује на активном тржишту (берзи) и представља понуђену цену берзе на дан вредновања финансијског средства. Промене фер вредности финансијских средстава намењених трговању обухватају се у корист/на терет биланса успеха периода у коме су настале.

3.4.3. Финансијска средства расположива за продају

Почетно мерење финансијских средстава која су расположива за продају врше се по фер вредности увећаној за трансакционе трошкове који се директно могу приписати њиховој куповини односно стицању.

Накнадно мерење финансијских средстава која су расположива за продају се врши по фер вредности. Фер вредност се одређује на активном тржишту (берзи) и представља понуђену цену берзе на дан вредновања финансијског средства или у случају одсуства активног тржишта, на основу најбоље процене Компаније о износу фер вредности наведених улагања коришћењем метода дисконтовања новчаних токова.

Добици и губици од усклађивања вредности признају се у корист, односно на терет ревалоризационих резерви у оквиру капитала. Смањење вредности услед постојања објективног доказа умањења вредности, признаје се као добитак или губитак периода.

3.4.4. Краткорочна потраживања и пласмани

Краткорочна потраживања и пласмани су недериватна финансијска средства са фиксним или одредивим исплатама која нису котирана на активном тржишту.

Почетно мерење пласмана и потраживања врши се по набавној вредности увећаној за трансакционе трошкове који се директно могу приписати њиховом издавању.

Накнадно вредновање кредита и пласмана врши се по амортизованој набавној вредности применом ефективне каматне стопе. Ефективна каматна стопа је каматна стопа која дисконтује процењене будуће новчане токове (приливе и одливе) на иницијалну књиговодствену вредност кредита или пласмана (садашњу вредност), за очекивани век трајања кредита или пласмана.

Добици и губици услед амортизације се признају у нето износу у корист и / или на терет биланса успеха. Приходи по основу камата и накнада обрачунавају се применом ефективне каматне стопе на амортизовану вредност.

Ако постоји објективни доказ да је настао губитак због умањења вредности зајмова (кредита) и потраживања, износ губитка се одмерава као разлика између књиговодствене вредности средстава и садашње вредности процењених будућих токова готовине дисконтованих по првобитној ефективној каматној стопи финансијског средства (тј. ефективној каматној стопи израчунатој приликом признавања).

Признавање импаритетних губитака се врши на терет консолидованог биланса успеха. Износи за које је вредност ових средстава умањена по основу импаритетних губитака воде се преко рачуна исправке вредности. Уколико се износ импаритетног губитка смањује услед догађаја насталих након његовог иницијалног признавања, укидање импаритета се врши у корист консолидованог биланса успеха, али укидање импаритета не може да буде у износу већем од амортизоване вредности која би била на дан укидања да импаритет није био признат.

НАПОМЕНЕ УЗ КОНСОЛИДОВАНЕ ФИНАНСИЈСКЕ ИЗВЕШТАЈЕ
31. децембар 2022. године**3.5. Потраживања по основу премије осигурања и остала краткорочна потраживања**

Потраживања за премију осигурања представљају потраживања од уговорача осигурања, односно осигураних лица за полисирану премију осигурања у складу са уговореним условима у закљученој полиси осигурања. Висина премије осигурања утврђена је тарифом премије према врсти осигурања. Тарифну политику усваја надлежни орган друштва која обављају послове осигурања у оквиру Групе.

Уколико је потраживање исказано у страниј валути приликом почетног признавања, Група потраживање изражава у динарима, тако што се на износ у страниј валути примењује званични средњи курс те стране валуте. Промене девизног курса од датума трансакције до датума наплате потраживања исказују се као курсне разлике у корист прихода, или на терет расхода.

Потраживања исказана у страниј валути на дан биланса прерачунавају се према званичном средњем курсу, а курсне разлике признају се као приход или расход периода.

3.6. Потраживања за више плаћен порез на добитак

Потраживања за више плаћен порез на добитак представља аконтацију пореза на добит за текућу годину. Утврђује се на основу опорезиве добити за претходну годину.

3.7. Исправка вредности потраживања

Уколико постоји вероватноћа да Група неће бити у стању да наплати све доспеле износе према уговореним условима, руководство процењује износ исправке вредности којом се потраживања свODE на реалну вредност.

Група процењује вредност и наплативост потраживања по уговорима о осигурању и обезвређеност осталих краткорочних потраживања, односно одговарајућу исправку вредности тих потраживања, сагласно Правилнику о начину процењивања потраживања. Сходно наведеном Правилнику, Група врши појединачну и општу исправку вредности потраживања.

Појединачна исправка вредности у висини целокупног износа потраживања врши се за:

- потраживања која нису наплаћена у року од три месеца од дана доспелости;
- потраживања са сумњивим или спорним правним основом;
- потраживања за камате и
- потраживања од контролисаних правних лица.

Поред тога, потраживања чији износ прелази 1% гарантне резерве Матичног друштва, исправљају се у оном износу у ком се процени ризик њиховог враћања у будућем периоду за сваког комитента посебно.

Општу исправку вредности потраживања за премију осигурања Група врши на основу процене финансијске способности и трајања доцње у измиривању обавеза према Компанији.

Класификација потраживања из претходног става се врши на следећи начин:

- Категорија I – Потраживања од дужника чија је финансијска способност добра по свим критеријумима; потраживања од дужника који своје обавезе измирује благовремено, без доцње.
- Категорија II – Потраживања од дужника чија је финансијска способност задовољавајућа по свим критеријумима; потраживања од дужника који своје обавезе измирују са доцњом од 1 до 30 дана.
- Категорија III – Потраживања од дужника чија је финансијска способност задовољавајућа али се не очекује њено погоршање; потраживања од дужника који своје обавезе измирују са доцњом од 31 до 90 дана.
- Категорија IV – Потраживања од дужника чија финансијска способност није задовољавајућа осим потраживања од несолвентног и неликвидног дужника, али се не очекује њено погоршање; потраживања од дужника који своје обавезе измирују са доцњом од 91 до 180 дана.
- Категорија V – Потраживања од дужника чија финансијска способност није задовољавајућа, осим потраживања од несолвентног и неликвидног дужника; потраживања од дужника који своје обавезе измирују са доцњом од 181 до 365 дана.
- Категорија VI – Потраживања од дужника чија финансијска способност није задовољавајућа; потраживања са доцњом преко 365 дана.

НАПОМЕНЕ УЗ КОНСОЛИДОВАНЕ ФИНАНСИЈСКЕ ИЗВЕШТАЈЕ

31. децембар 2022. године

Проценти исправке вредности за сваку групу кашњења обрачунавају се на основу историјских података о наплати потраживања за трогодишњи период који претходи текућем обрачуну исправке потраживања, према следећим корацима:

- број дана доцње по сваком документу дужника се рачуна као разлика између датума наплате и датума доспећа;
- на основу доцње дужници се разврставају у категорије;
- категорија дужника се одређује према максималној доцњи по појединачном документу чија је вредност материјално значајна; и
- за сваку категорију дужника обрачунава се учешће трогодишње наплате премије у укупној доспелој фактурисаној премији.

Признавање ефеката промене исправке вредности потраживања се врши на терет консолидованог биланса успеха. Износи за које је потраживање умањено по наведеном основу евидентирају се преко рачуна исправке вредности.

3.8. Готовина и готовински еквиваленти

Под готовином се подразумевају новчана средства у динарима и страниј валути и средства на динарским и девизним рачунима код пословних банака.

Готовински еквиваленти су краткорочне, високо ликвидне инвестиције које се могу брзо претворити у познате износе готовине, и које нису под утицајем значајног ризика промене вредности. Хартије од вредности као готовински еквиваленти, депозити по виђењу и готовина процењују се на следећи начин:

- ако су у домаћој валути процењују се по номиналној вредности;
- ако су у страниј валути процењују се по номиналној вредности применом средњег курса Народне банке Србије за односну валуту на дан биланса стања.

Сва накнадна вредновања позиција готовине и готовинских еквивалената на дан биланса стања признају се као приходи или расходи у консолидованог билансу успеха.

3.9. Активна временска разграничења

Разграничени трошкови прибаве осигурања

Група врши разграничење трошкова прибаве у сразмери учешћа резерве за преносне премије у укупној премији.

Разграничени трошкови прибаве, као активна временска разграничења, користе се због равномерног терећења укупних трошкова посматраног пословног периода, и што реалнијег приказа коначног пословног резултата.

Техничке резерве које падају на терет саосигуравача, реосигуравача и ретроцесионара

Техничке резерве које падају на терет саосигуравача, реосигуравача и ретроцесионара чине резерве за преносне премије и резервисане штете које падају на терет саосигуравача и реосигуравача.

Удео реосигурања и саосигурања у техничким резервама израчунава се у складу са уговорима о реосигурању и саосигурању односно у складу са Правилником о начину утврђивања износа резервисаних штета узимајући у обзир износе бруто техничких резерви.

3.10. Капитал и резерве

Капитал Групе чини основни (акцијски) и остали капитал, резерве, ревалоризационе резерве по основу ревалоризације некретнина и опреме (уметнине), нереализовани добици и губици, учешћа без праве контроле, нераспоређена добит, односно губитак ранијих година и добитак, односно губитак текуће године.

Основни и остали капитал исказује се у номиналној вредности, а вредност акцијског капитала представља производ броја емитованих акција и њихове номиналне вредности.

Група је дужна да у свом пословању одржава основни капитал најмање у висини која је прописана чланом 27. Закона о осигурању, односно у нивоу не мањем од 3.200.000 EUR за животна осигурања и 3.200.000 EUR за све врсте неживотних осигурања.

НАПОМЕНЕ УЗ КОНСОЛИДОВАНЕ ФИНАНСИЈСКЕ ИЗВЕШТАЈЕ
31. децембар 2022. године

Резерве Групе обухватају емисиону премију, законске, статутарне и друге резерве.

Ради обезбеђивања трајног измирења обавеза и подношења ризика у пословању, осигуравајуће друштво формира гарантну резерву у складу са Законом о осигурању и Одлуком о адекватности капитала друштва за осигурање/реосигурање („Службени гласник РС“, бр. 51/2015). Гарантну резерву чине примарни капитал и допунски капитал, умањени за специфициране одбитне ставке.

3.11. Дугорочна резервисања**Математичка резерва**

Обрачун математичке резерве врши се у складу са Техничким основама животних осигурања, и Правилником о критеријумима и начину обрачунавања математичке резерве, који је донет у складу са Одлуком о техничким резервама Народне банке Србије ("Службени гласник РС", бр. 42/2015 и 36/2017).

Резерва се обрачунава применом начела актуарске математике животних осигурања по нето проспективној методи. Обрачун се за сваки производ осигурања врши на основу верификованих актуарско - техничких основа за обрачун математичке резерве, откупних и капиталисаних вредности и учешћа у добити, коришћењем претпоставки конзистентних са претпоставкама тарифног система коришћеним при закључењу уговора. Обрачуни се врше посебно за сваку валуту.

Математичка резерва укључује и обавезе које се односе на полисе осигурања живота са дискреционим правом учешћа у добити, формирањем резерви за учешће у добити. Резерве за учешће у добити образују по полисама по којима је приписана добит осигураницима применом нето проспективне методе.

Поред наведеног, саставни део математичке резерве је и преносна премија осигурања живота обрачуната методом *pro rata temporis*, и резерва будућих трошкова обрачуната нето проспективном методом.

Тест провере довољности обрачунате математичке резерве (*Liability Adequacy Test* - ЛАТ тест) утврђује се на крају пословне године. Тест се састоји од поређења резервације и утврђене садашње вредности најбоље процене токова готовине (новчаних токова) који се очекују у будућности. Обрачун се врши за сваки уговор посебно, одвојено за осигурања уговорена у девизама и динарима.

Такође, код динарских осигурања одвојено се утврђује тест довољности за: уговоре код којих се примењује рачунска каматна стопа од 7,5% (до 1. октобра 2010.); уговоре код којих се примењује рачунска каматна стопа од 6% (од 1. октобра 2010. до 1. маја 2016.); уговоре код којих се примењује рачунска каматна стопа од 4,5% (од 1. маја 2016. године до 1. априла 2018. године) и уговоре код којих се примењује рачунска каматна стопа од 3,5% (након 1. априла 2018. године).

Код девизних осигурања одвојено се врши тест довољности за уговоре настале пре 1. маја 2016, уговоре закључене између 1. маја 2016. и 1. септембра 2017, уговоре закључене између 1. септембра 2017. и 1. маја 2018, односно уговоре настале након 1. маја 2018. године, где се респективно примењују рачунске каматне стопе: 3%, 2,5%, 2,25% и 1,8%. Очекивани токови готовине обухватају будуће приходе по основу очекиване премије умањене за очекиване исплате по основу штета и очекиваних будућих трошкова.

Резерве за изравнање ризика

Обрачун резерви за изравнање ризика извршен је у складу са Правилником о начину утврђивања износа техничких резерви за изравнање ризика, у складу са Одлуком о техничким резервама Народне банке Србије ("Службени гласник РС", бр. 42/2015 и 36/2017).

Група образује резерве за изравнање ризика на врсти осигурања 14 - Осигурање кредита, на годишњем нивоу. Резерве за изравнање ризика увећавају се при годишњем обрачуну ако је остварен нето пословни резултат у овој врсти осигурања, за 75% позитивног нето пословног резултата, а највише до 12% премије у самопридржају, док резерве за изравнање ризика не достигну горњу границу.

Резерве за изравнање ризика умањују се при годишњем обрачуну ако је остварен негативан нето пословни резултат у овој врсти осигурања. Резерве за изравнање ризика умањују се за укупан износ негативног нето пословног резултата у овој врсти осигурања, при чему умањење не може бити веће од износа резерви за изравнање ризика претходне године.

НАПОМЕНЕ УЗ КОНСОЛИДОВАНЕ ФИНАНСИЈСКЕ ИЗВЕШТАЈЕ
31. децембар 2022. године**Резерве за бонусе и попусте**

Обрачун резерви за бонусе и попусте врши се у складу са Правилником о начину утврђивања износа техничких резерви за бонусе и попусте, у складу са Одлуком о техничким резервама Народне банке Србије ("Службени гласник РС", бр. 42/2015 и 36/2017).

Резерве за бонусе и попусте се утврђују у износу очекиваних поврата премије из оприходоване премије до дана обрачуна.

Резервисања за накнаде и друге бенефиције запослених

Група врши резервисања за накнаде и друге бенефиције запослених и обелодањивање у складу са МРС 19 „Примања запослених“. Група врши резервисања трошкова за исплату отпремнина и трошкова за исплату јубиларних награда. Приликом обрачуна резервисања користи се актуарски PUC метод (метод кредитирања пројектоване јединице).

3.12. Финансијске обавезе

Под финансијским обавезама сматрају се дугорочне обавезе (обавезе према повезаним правним лицима и правним лицима са узајамним учешћем, дугорочни кредити, обавезе по дугорочним хартијама од вредности и остале дугорочне обавезе), краткорочне обавезе из пословања (добављачи и остале обавезе из пословања) и остале краткорочне обавезе.

Краткорочним обавезама сматрају се обавезе које доспевају у року од годину дана од дана чинидбе, односно од дана годишњег биланса.

Финансијска обавеза је свака обавеза која представља уговорну обавезу:

- предаје готовине или другог финансијског средства другом правном лицу, или
- размене финансијских инструмената са другим правним лицима под потенцијално неповољним условима.

Приликом почетног признавања обавеза Група мери финансијску обавезу по њеној набавној вредности која представља поштenu вредност надокнаде која је примљена за њу. Трансакциони трошкови представљају расходе периода у коме су плаћени.

Након почетног признавања Група мери све финансијске обавезе по амортизованој вредности.

Финансијска обавеза престаје да се признаје када Група испуни обавезу или када је обавеза плаћања предвиђена уговором укинута или истекла.

Дугорочне обавезе

Дугорочне обавезе представљају обавезе по основу лизинга у складу са МСФИ 16.

Краткорочне финансијске обавезе

Краткорочним обавезама сматрају се обавезе које доспевају у року од годину дана од дана чинидбе, односно од дана годишњег биланса. Краткорочне финансијске обавезе представљају обавезе по основу лизинга у складу са МСФИ.

Обавезе по основу штета и друге обавезе из пословања

Обавезе за штете по основу осигурања се евидентирају у висини накнаде за ликвидираних штете које треба исплатити осигураницима, корисницима осигурања или трећим оштећеним лицима. За износе пријављених, а неликвидираних обавеза по основу штета, као и за износе насталих, а непријављених обавеза по основу штета, Група формира резервисања.

Уколико је обавеза исказана у иностраној валути или је уговорена валутна клаузула приликом почетног признавања, Група обавезу изражава у динарима тако што се на износ у иностраној валути примењује званични средњи курс те стране валуте на датум трансакције. Промене девизног курса од датума трансакције до датума исплате обавезе исказују се као курсне разлике у корист прихода, или на терет расхода.

Обавезе исказане у иностраној валути на дан биланса стања прерачунавају се према званичном средњем курсу, а курсне разлике признају се као приход или расход периода.

НАПОМЕНЕ УЗ КОНСОЛИДОВАНЕ ФИНАНСИЈСКЕ ИЗВЕШТАЈЕ
31. децембар 2022. године

3.13. Резерве за преносне премије

Обрачун преносних премија врши се у складу са Правилником о начину утврђивања износа техничких резерви за преносне премије, који донет у складу са Одлуком о техничким резервама Народне банке Србије ("Службени гласник РС", бр. 42/2015 и 36/2017). Преносне премије су обрачунате на укупну премију по "про-рата-темпорис" методу. Тест адекватности преносне премије, као и дорезервација тамо где се показао дефицит, се врши кроз обрачун резерви за неистекле ризике.

Поређење са искуством (*run-off* тест) се ради за укупну преносну премију (збир преносне премије и резерви за неистекле ризике). Поређење са искуством укупних резерви за преносне премије 31. децембра 2021. и на дан 31. децембра 2022. није показало дефицит. За животна осигурања за која се обрачунава математичка резерва преносна премија је њен саставни део.

3.14. Резервисане штете

Обрачун резервисаних штета врши се у складу са Правилником о начину утврђивања износа резервисаних штета, који је Компанија донела у складу са Одлуком о техничким резервама Народне банке Србије ("Службени гласник РС", бр. 42/2015 и 36/2017).

Група врши резервисања за: настале пријављене, а нерешене штете, настале непријављене штете и трошкове у вези са решавањем и исплатом штета. Група врши резервисање за пријављене, а неликвидиране штете на основу појединачне процене износа штете. Резерве за рентне штете утврђују се у капиталисаним износима, као садашња вредност будућих рентних исплата, узимајући у обзир и очекивано повећање тих исплата.

Резервисан износ на име насталих непријављених штета се обрачунава на нивоу хомогене групе ризика неживотних осигурања, односно хомогене групе ризика животних осигурања за које се не обрачунава математичка резерва. Под хомогеном групом ризика подразумева се једна врста осигурања односно тарифа, тарифна група или њихов скуп у оквиру једне врсте осигурања, а чији ризици имају исте или сличне карактеристике. У зависности од карактеристика појединих хомогених група ризика и расположивости података на дан 31. децембра 2022. следећим методама:

- Паушалном методом (врсте осигурања: осигурање шинских возила, осигурање ваздухоплова, осигурање пловних објеката, осигурање робе у превозу, осигурање од одговорности због употребе ваздухоплова, осигурање од одговорности због употребе пловних објеката, осигурање кредита, осигурање јемства, осигурање финансијских губитака, осигурање трошкова правне заштите, основно животно осигурање и допунско осигурање уз осигурање живота).
- Маск-овим моделом оцене резерве за настале непријављене штете, где се најбоља оцена добија Chain ladder методом, а маргина ризика на основу претпоставке да R_i и R имају логнормалну расподелу у интервалу поверења не мањем од 40% за R . Примењује се за врсте осигурања: осигурања за последице незгоде, добровољно здравствено осигурање, осигурање моторних возила, осигурање имовине од пожара, остала осигурања имовине, осигурања од одговорности од употребе моторних возила, осигурање од опште одговорности и осигурање помоћи на путу. Полазни интервали поверења су интервали поверења са којима је завршена претходна година. Током обрачуна врши се поређење са искуством, и у зависности од резултата се коригују почетни интервали поверења. После обрачуна врши се тест адекватности резервисаних штета за врсте осигурања где се у случају дефицита на појединој врсти, коригује интервал поверења на ниво који ће задовољити ЛАТ тест.
- Paid-Incurred Chain методом за одређивање најбоље оцене а маргина ризика се одређује на основу претпоставке да најбоља оцена има логнормалну расподелу у интервалу поверења не мањем од 90%. Примењује се код осигурања од одговорности од употребе моторних возила. Полазни интервали поверења су интервали поверења са којима је завршена претходна година, уколико се није установило систематско одступање у *run-off* тесту због кога се коригује интервал поверења на више или на ниже уз образложење у Мишљењу овлашћеног актуара. Приликом првог обрачуна примењен је интервал поверења од 99,92%. После обрачуна врши се тест адекватности резервисаних штета за врсте осигурања где се у случају дефицита на појединој врсти, коригује интервал поверења на ниво који ће задовољити ЛАТ тест. Претходне године обрачун на овој врсти осигурања је рађен Маск-овим моделом уз изузетно висок интервал поверења од 99,99999620672%. Због високог интервала поверења код коригованог троугла пријављених штета (а да би се задовољили тестови адекватности износа резервисаних штета и тестови поређења са искуством) и великих разлика приликом обрачуна над троугловма ликвидираних штета, оцењено је да ће PiC метод дати објективније оцене на овој врсти осигурања. У случају да је задржан Маск-ов модел са прошлогодишњим интервалом поверења, резервисани износ би био виши за 90.395 хиљада динара.

За животна осигурања за која се обрачунава математичка резерва не врши се резервација за настале непријављене штете.

НАПОМЕНЕ УЗ КОНСОЛИДОВАНЕ ФИНАНСИЈСКЕ ИЗВЕШТАЈЕ
31. децембар 2022. године**3.15. Резервисања за неистекле ризике**

Обрачун резерви за неистекле ризике врши се у складу са Правилником о начину утврђивања износа техничких резерви за неистекле ризике које је Компанија донела у складу са Одлуком о техничким резервама Народне банке Србије ("Службени гласник РС", бр. 42/2015 и 36/2017).

Правилником је предвиђено да Група образује резерве за неистекле ризике ако утврди да је очекивани износ штета и трошкова у наредном периоду по уговорима из текућег периода виши од износа обрачунате преносне премије на нивоу врсте осигурања. Примењена је формула где се резерва за неистекле ризике рачуна као производ преносне премије са делом очекиваног комбинованог рачуна који прелази 100%.

3.16. Друга пасивна временска разграничења**Допринос за превентиву**

Допринос превентиве представљају средства Групе намењена улагањима у превентивну заштиту, којима се предупредује остварење осигураног случаја на осигураној имовини и лицима и смањују последице штетних догађаја, а која се на основу критеријума утврђених Правилником о превентиви наменски усмеравају одређеним осигураницима. Издвојена средства превентиве се признају у оквиру пасивних временских разграничења као расход периода у коме су издвојена.

3.17. Приходи

Приходи обухватају приходе од уобичајених активности Групе (пословне и финансијске приходе) и добитке. Уобичајене односно редовне активности Групе су све активности које Група предузима у делокругу свог рада као и активности које су са њима повезане и које подржавају тај рад, и од њега произилазе или имају пропратни карактер.

Приходе Групе чине пословни (функционални) приходи, приходи од инвестиционе активности, финансијски приходи, приходи по основу усклађивања вредности имовине и остали приходи.

Пословни (функционални) приходи

У оквиру пословних прихода евидентирају се приходи из делатности осигурања, односно приходи по основу премије осигурања и саосигурања умањене за износ премије пренете у реосигурање, приходе по основу премије реосигурања, приходе непосредно повезане са пословима осигурања и остале пословне приходе.

(а) Приходи од премије осигурања и саосигурања

Приходе од премије осигурања и саосигурања представљају износи фактурисане премије (дospelе премије код осигурања живота) коју осигураник/уговорач осигурања плаћа осигуравачу на основу уговора о осигурању, односно саосигурању, умањене за износ премије који припада наредном обрачунском периоду (преносна премија).

Висина премије утврђена је тарифом премије према врсти осигурања. Тарифну политику усвојио је Извршни одбор. Премија се састоји од функционалне премије и режијског додатка. Функционалну премију чине техничка премија (за сва осигурања) и допринос за превентиву. Режијски додаток користи се за покриће трошкова спровођења осигурања. Начин расподеле премије осигурања по врстама животних и неживотних осигурања утврђује се интерним актом који доноси Извршни одбор.

(б) Приходи од премије реосигурања и ретроцесије

Приходе од премије реосигурања представљају износи фактурисане премије умањени за износ премије који припада наредном обрачунском периоду (преносна премија). Премија се састоји од функционалне односно техничке премије и режијског додатка. Режијски додаток користи се за покриће трошкова спровођења реосигурања.

Приходи су исказани по фактурисаној вредности за период на који се односе.

НАПОМЕНЕ УЗ КОНСОЛИДОВАНЕ ФИНАНСИЈСКЕ ИЗВЕШТАЈЕ
31. децембар 2022. године

(е) Остали пословни приходи

Остали пословни приходи односе се на приходе од послова непосредно повезаних са пословима осигурања и остале приходе. Приходи од послова непосредно повезаних са пословима осигурања обухватају приходе по основу продаје зелене карте који Група остварује у вези са полисама обавезног осигурања аутоодговорности и приходе од услужне обраде штета. Остали пословни приходи обухватају приходе од продаје роба и услуга ван области осигурања, приходе од управљања пензионим фондовима, приходи од накнада и провизија за брокерска друштва и остало.

Приходи од инвестирања средстава осигурања

У приходе од инвестирања средстава осигурања спадају: приходи од улагања у непокретности, приходи од камата и позитивних курсних разлика по основу инвестирања, приходи од усклађивања вредности финансијских средстава која се исказују по фер вредности, добици од продаје хартија од вредности и остали приходи од инвестиционе активности.

Финансијски приходи

Финансијске приходе чине приходи од камата, курсних разлика, приходи по основу ефеката валутне клаузуле, и остали финансијски приходи, осим финансијских прихода од инвестирања средстава осигурања.

Приходи по основу усклађивања вредности потраживања и друге имовине

Приходи по основу усклађивања вредности потраживања и друге имовине обухватају позитивне ефекте промене фер вредности нематеријалних улагања, некретнина, опреме и залиха – до висине претходно исказаних расхода за та средства по основу вредносног усклађивања, као и других укидања исправки вредности по основу вредносног усклађивања у складу са релевантним МРС и интерном регулативом.

Остали приходи

У оквиру осталих прихода, исказују се добици по основу продаје некретнина, опреме (основних средстава) и нематеријалних улагања, добици од продаје остатака осигураних оштећених ствари, наплаћена отписана потраживања, вишкови, приходи од смањења обавеза, приходи од укидања дугорочних резервисања и остали непоменути приходи.

3.18. Расходи

Расходи обухватају трошкове који проистичу из уобичајених активности Групе и губитке.

На рачунима расхода обухватају се пословни расходи, расходи по основу инвестирања средстава осигурања, финансијски расходи и остали расходи, који обухватају и расходе по основу обезвређења средстава.

Пословни (функционални) расходи

У оквиру пословних расхода Група евидентира расходе за дугорочна резервисања и функционалне доприносе, расходе накнада штета и уговорених износа и друге функционалне расходе.

(а) Расходи за дугорочна резервисања и функционалне доприносе

Расходе за дугорочна резервисања и функционалне доприносе чине математичка резерва, допринос за превентиву, допринос за одбрану од града, допринос гарантном фонду, накнада Републичком фонду за здравствено осигурање, резервисања за изравнање ризика, и остала резервисања и функционални доприноси.

Математичка резерва

Математичка резерва је техничка резерва друштва за осигурање намењена измиривању будућих обавеза по основу животног осигурања. Обрачунава се појединачно за сваки уговор о животном осигурању, по проспективној методи за сва осигурања живота, као разлика садашње вредности будућих обавеза осигуравача утврђених уговором и садашње вредности будућих обавеза уговарача осигурања.

НАПОМЕНЕ УЗ КОНСОЛИДОВАНЕ ФИНАНСИЈСКЕ ИЗВЕШТАЈЕ
31. децембар 2022. године

Саставни део математичке резерве су:

- резерве за све гарантоване накнаде (осигуране суме) уговарачима, осигураницима и корисницима осигурања, укључујући и гарантовану откупну вредност;
- резерве за учешће у добити за сва осигурања којима је приписана добит на основу Одлуке Скупштине Матичног друштва;
- резерве будућих трошкова за сва осигурања код којих је престала обавеза плаћања премије; и
- преносна премија.

Математичка резерва се исказује посебно за сваку валуту. Обрачун математичке резерве дефинисан је у Техничким основама животних осигурања Групе, где је предвиђена примена проспективних метода: бруто - Ziellmeг методе и нето проспективне. Техничким основама предвиђено је да се код редукованих (капитализираних) осигурања, осигурања уговорених са једнократним плаћањем премије и ризико осигурања искључиво примењује нето проспективна метода. Такође, резерва добити и резерва будућих трошкова се обрачунава нето проспективном методом. Група врши резервацију будућих трошкова за уговоре код којих је престала даља обавеза плаћања премије (осигурања са уговореном једнократном премијом, капитализирана осигурања).

За обрачун смањења математичке резерве (код активних уговора за осигурање за случај смрти и доживљења) за неамортизоване стварне трошкове провизије закључења уговора користи се бруто - Ziellmeг метода, при чему стопа цилмеризације не може бити већа од 3,5% уговорене осигуране суме. Рачунско - статистичке основе обрачуна математичке резерве (каматна стопа и таблице вероватноћа) једнаке су каматној стопи и таблицама вероватноћа из Тарифног система Групе.

Обрачун математичке резерве укључује и могућност неповољних одступања релевантних фактора који се користе при утврђивању резерве. Неповољна одступања утврђују се применом одговарајућих тестова (ПАТ) за проверу адекватности обрачунате математичке резерве и у том случају врши се додатна резервација уз образложење овлашћеног актуара.

Математичка резерва се обрачунава и исказује посебно за индивидуална и групна осигурања. Математичка резерва за групна осигурања мора бити покривена изворима средстава и средствима математичке резерве само тог групног осигурања, укључујући сва гарантована права уговарача, осигураника и корисника осигурања. Средства математичке резерве формирају се на начин који у сваком моменту обезбеђује испуњавање свих обавеза из уговора о осигурању и веће су од откупних вредности.

Допринос за превентиву

Допринос за превентиву се обрачунава у проценту и за врсте осигурања у складу са интерним актом који доноси Извршни одбор Матичног друштва и зависног правног друштва „Дунав осигурање“ Бања Лука, а којим се утврђује начин расподеле премије осигурања по врстама животних и неживотних осигурања.

Допринос за одбрану од града

Компанија обрачунава и Министарству пољопривреде и заштите животне средине плаћа допринос за одбрану од града на основу члана 15. Закона о одбрани од града („Службени гласник РС“, бр. 54/2015).

Допринос Гарантном фонду

Допринос Гарантном фонду се издваја на основу Одлуке Удружења осигуравајућих организација Србије о утврђивању висине доприноса организација за осигурање за образовање средстава и коришћењу средстава Гарантног фонда. Поменутом одлуком је дефинисан износ доприноса по моторном возилу одређене категорије, а допринос се издваја сразмерно броју осигураних возила од стране Компаније.

Накнада Републичком фонду за здравствено осигурање

Накнада Републичком фонду за здравствено осигурање се плаћа у износу од 5% на износ бруто премије осигурања од аутоодговорности остварених у Републици Србији на име штета осигуравајућих друштава према овом фонду, тако да фонд не може да истиче додатне регресне захтеве према друштву за осигурање.

НАПОМЕНЕ УЗ КОНСОЛИДОВАНЕ ФИНАНСИЈСКЕ ИЗВЕШТАЈЕ
31. децембар 2022. године*Расходи за дугорочна резервисања за изравнање ризика*

Резерве за изравнање ризика се издвајају у складу са Одлуком о техничким резервама („Службени гласник РС“, бр. 42/2015 и 36/2017) и релевантним актом пословне политике. Група образује резерве за изравнање ризика образује за врсту осигурања кредита.

(б) Расходи накнаде штета и уговорених износа осигурања

Расходи накнаде штета и уговорених износа осигурања представљају расходе за исплату накнада штета и осигураних сума и других уговорених износа који се исплаћују осигураницима, односно корисницима осигурања.

(в) Расходи по основу повећања резервисаних штета

Расходи по основу повећања резервисаних штета престављају резервисања за износ накнада штета, осигураних износа и других уговорених износа до дана исплате накнаде штете, осигураних и других уговорених износа који се исплаћују осигураницима, односно корисницима осигурања.

(г) Расходи за бонусе и попусте

Расходи за бонусе и попусте обухватају формирање дугорочних резервисања за бонусе и попусте према уговорима о осигурању.

(д) Остали пословни расходи

Остали пословни расходи обухватају трошкове повезаних правних лица које не обављају делатност осигурања и који се као такви не могу признавати у оквиру трошкова спровођења осигурања. Остали пословни расходи чине трошкови условљени стварањем прихода од продаје производа и услуга ван области осигурања и укључују набавну вредност продате робе, трошкове потрошног материјала, горива и енергије, бруто зарада, трошкове амортизације, одржавања и услуге пружене од стране трећих лица.

Трошкови спровођења осигурања

Трошкови спровођења осигурања обухватају расходе за обављање послова осигурања чије покриће се врши из режијског додатка. Трошкови спровођења осигурања обухватају трошкове амортизације нематеријалних улагања, некретнина и опреме, трошкове резервисања за судске спорове и за исплату накнада и других бенефиција запосленима, трошкове материјала, горива и енергије, производних услуга, рекламе и пропаганде, репрезентације, порезе и доприносе независне од резултата, трошкове непроизводних услуга, нематеријалне трошкове као и трошкове зарада, накнада зарада и друге трошкове обављања послова осигурања.

Трошкови спровођења осигурања у финансијским извештајима обухватају трошкове прибаве, трошкове управе, остале трошкове спровођења осигурања, умањено за провизије од реосигурања. Опредељивање трошкова спровођења осигурања је у непосредној вези са распоредом трошкова на функционалне аналитике дефинисане Одлуком о Контном оквиру и садржини рачуна у Контном оквиру за друштва за осигурање, односно на трошкове управе, трошкове прибаве осигурања, затим трошкове извиђаја, процене, ликвидације и исплате штета, као и на трошкове по основу инвестиционе активности.

Трошкови прибаве укључују трошкове настале у вези са закључивањем нових уговора о осигурању и обнови постојећих уговора. Компанија врши разграничење трошкова прибаве осигурања у сразмери учешћа преносне премије осигурања, без примљених саосигурања, у укупној бруто премији осигурања, појединачно по свим врстама осигурања из члана 8. и 9. Закона о осигурању, које Компанија обавља у складу са добијеном дозволом Народне банке Србије

Расходи по основу инвестирања средстава осигурања

У расходе по основу инвестирања средстава осигурања спадају: расходи по основу обезвређења инвестиционих некретнина, расходи од усклађивања вредности финансијских средстава која се исказују по фер вредности, губици при продаји хартија од вредности и остали расходи по основу инвестиционе активности.

НАПОМЕНЕ УЗ КОНСОЛИДОВАНЕ ФИНАНСИЈСКЕ ИЗВЕШТАЈЕ
31. децембар 2022. године**Финансијски расходи**

Финансијске расходе чине расходи по основу камата, курсних разлика, негативни ефекти по основу валутне клаузуле и остали финансијски расходи, осим финансијских расхода по основу инвестирања средстава осигурања.

Расходи по основу обезвређења имовине

У оквиру расхода по основу обезвређења имовине, исказују се негативни ефекти вредносних усклађивања нематеријалних улагања, некретнина и опреме, дугорочних и краткорочних финансијских пласмана (депоновања и улагања), залиха, хартија од вредности и потраживања.

Остали расходи

Остале расходе чине губици по основу расходовања и продаје опреме и нематеријалних улагања, губици по основу продаје некретнина, губици од продаје материјала, мањкови, судски трошкови и остали непоменути расходи.

3.19. Прерачунавање страних средстава плаћања и курсне разлике

Средства и обавезе исказане оригинално у страниј валути на дан биланса стања, прерачунати су у функционалну валуту по званичном средњем курсу Народне банке Србије који је важио на тај дан (Напомена 55). Средства и обавезе са уговореном валутном клаузулом прерачунате су на дан састављања биланса према уговореном курсу.

Пословне промене настале у страниј валути, су прерачунате у функционалну валуту по званичном средњем курсу који је важио на дан пословне промене.

Курсне разлике, настале као резултат прерачунавања, књижене су у корист финансијских прихода или на терет финансијских расхода.

3.20. Бенефиције за запослене**(а) Доприноси за обавезно социјално осигурање**

У складу са прописима који се примењују у Републици Србији и Републици Српској, Група је у обавези да плаћа доприносе државним фондовима којима се обезбеђује социјална сигурност запослених. Ове обавезе укључују доприносе за запослене на терет послодавца, у износима обрачунатим по стопама прописаним релевантним законским прописима.

Група је, такође, обавезна да од бруто плата запослених обустави доприносе и да их, у име запослених, уплати тим фондовима.

Доприноси на терет послодавца и доприноси на терет запосленог се књиже на терет расхода периода на који се односе.

(б) Обавезе по основу отпремнина приликом одласка у пензију и јубиларних награда

Група је у обавези да исплати отпремнине при одласку у пензију у висини три просечне зараде према последњем објављеном податку републичког органа надлежног за послове статистике, или три месечне зараде коју је запослени остварио за месец који претходи месецу у ком се исплаћује отпремнина, односно у висини три просечне зараде исплаћене за месец који претходи месецу у ком се исплаћује отпремнина, ако је то за запосленог повољније.

Поред тога, чланице Групе су у обавези да исплати и јубиларне награде у зависности од потписаног Колективног уговора.

Група је самостално обрачунала и исказала дугорочне обавезе по основу отпремнина и јубиларних награда применом сопственог актуарског обрачуна у складу са захтевима МРС 19 "Примања запослених" (Напомена 38.4).

Отпремнине по основу споразумног раскида радног односа евидентирани су на терет биланса успеха текуће године.

Актуарски добици или губици проистекли из искуствених корекција и промена у актуарским очекивањима дугорочних обавеза по основу отпремнина признају се у корист или на терет осталог резултата у периоду када настану.

НАПОМЕНЕ УЗ КОНСОЛИДОВАНЕ ФИНАНСИЈСКЕ ИЗВЕШТАЈЕ
31. децембар 2022. године

3.21. Порези и доприноси**Порез на добитак**

Порез на добитак се обрачунава и плаћа у складу са одредбама Закона о порезу на добит правних лица и релевантним подзаконским актима.

Текући порез на добитак представља износ који се обрачунава применом прописане пореске стопе од 15% (31. децембар 2020. године: 15%) на пореску основицу исказану у пореском билансу, која се може умањити за претходно реализоване пореске губитке, док се на крају утврђена пореска обавеза може умањити за утврђене пореске кредите. Основицу за опорезивање чини опорезиви добитак, који се утврђује усклађивањем резултата (добитка или губитка) из појединачног биланса успеха, а на начин утврђен овим Законом.

Порез на добитак у Републици Српској се обрачунава по стопи од 10% (31. децембар 2020. године: 10%).

Закон о порезу на добитак Републике Србије не предвиђа да се порески губици из текућег периода могу користити као основа за повраћај пореза плаћеног у претходним периодима. Међутим, губици из текућег периода исказани у пореском билансу могу се користити за умањење пореске основице будућих обрачунских периода, али не дуже од пет година. Порески губици настали пре 1. јануара 2010. године могу се преносити на рачун будућих добитака у периоду не дуже од десет година.

Порески биланс се предаје најкасније у року од 180 дана од дана истека периода за који се утврђује пореска обавеза.

Чланице Групе током године порез на добитак плаћају у виду месечних аконтација, чију висину утврђују на основу пореске пријаве за претходну годину.

Одложена пореска средства и обавезе

Одложени порез на добитак се обрачунава коришћењем методе утврђивања обавеза према билансу стања, за привремене разлике произашле из разлике између пореске основе потраживања и обавеза и њихове књиговодствене вредности. Одложена пореска средства и обавезе се обрачунавају по пореској стопи чија се примена очекује у периоду када ће се средство реализовати, односно обавеза измирити.

Одложене пореске обавезе се признају за све опорезиве привремене разлике. Одложена пореска средства се признају за све одбитне привремене разлике и пореске губитке и кредите, који се могу преносити у наредне фискалне периоде, до степена до којег ће вероватно постојати опорезиви добитак од којег се одложена пореска средства могу искористити.

Одложени порез се књижи на терет или у корист биланса успеха (као одложени порески расход или приход периода), осим када се односи на ставке које се књиже директно у корист или на терет капитала, и у том случају одложени порез такође се распоређује у оквиру капитала.

Порези и доприноси који не зависе од резултата

Порези и доприноси који не зависе од резултата укључују порез на имовину, доприносе на терет послодавца по основу примања запослених, као и друге порезе и доприносе у складу са републичким и општинским прописима.

НАПОМЕНЕ УЗ КОНСОЛИДОВАНЕ ФИНАНСИЈСКЕ ИЗВЕШТАЈЕ
31. децембар 2022. године
4. ПРИХОДИ ОД ПРЕМИЈА ОСИГУРАЊА И САОСИГУРАЊА

	У хиљадама динара	
	За годину која се завршава	
	31. децембар 2022.	31. децембар 2021.
Обрачуната премија животна осигурања	3.835.138	3.386.735
Обрачуната премија саосигурања – живот	90.045	119.565
Обрачуната премија неживотна осигурања	32.011.662	29.029.646
Обрачуната премија саосигурања – неживот	960.713	573.886
Укупно обрачуната премија	36.897.558	33.109.832
Премија пренета у саосигурање	(1.862.453)	(1.446.814)
Премија пренета у реосигурање	(4.010.434)	(2.177.884)
Премија пренета у саосигурање / реосигурање	(5.872.887)	(3.624.698)
Преносна премија осигурања и саосигурања – смањење	-	-
Преносна премија осигурања и саосигурања – повећање	(1.476.067)	(766.392)
Резерве за неистекле ризике	(254.337)	18.489
Укупно преносна премија и резерве за неистекле ризике	(1.730.404)	(747.903)
	29.294.267	28.737.231

Током 2022. године дошло је до пораста бруто премије осигурања и саосигурања за 11,44% у односу на претходну годину, при чему је бруто премија неживотних осигурања и саосигурања повећана по основу осигурања помоћи на путу, ауто-каска осигурања, добровољног здравственог осигурања и осигурања усева и плодова, а бруто премија животних осигурања услед повећања бруто премије по основу ризико осигурања живота.

5. ПРИХОДИ ОД ПРЕМИЈА РЕОСИГУРАЊА И РЕТРОЦЕСИЈА

	У хиљадама динара	
	За годину која се завршава	
	31. децембар 2022.	31. децембар 2021.
Премија реосигурања и ретроцесије	6.137.313	4.981.689
Премија пренета ретроцесијом	(2.753.547)	(2.654.325)
Повећање резерви за преносне премије	-	(2.568)
	3.383.766	2.324.796

6. ПРИХОДИ ОД ПОСЛОВА НЕПОСРЕДНО ПОВЕЗАНИХ СА ПОСЛОВИМА ОСИГУРАЊА

	У хиљадама динара	
	За годину која се завршава	
	31. децембар 2022.	31. децембар 2021.
Приходи од продате зелене карте	157.889	134.507
Приходи од услужне обраде и процене штета	4.356	4.339
Остали пословни приходи	52.655	8.915
	214.900	147.761

НАПОМЕНЕ УЗ КОНСОЛИДОВАНЕ ФИНАНСИЈСКЕ ИЗВЕШТАЈЕ
31. децембар 2022. године
7. ОСТАЛИ ПОСЛОВНИ ПРИХОДИ

	У хиљадама динара	
	За годину која се завршава	
	31. децембар 2022.	31. децембар 2021.
Приходи од продаје робе	22.184	26.710
Приходи од продаје производа и услуга	842.451	594.981
Приходи од управљања фондовима	273.558	265.193
Приходи од накнада и провизија за брокерска друштва	14.938	6.374
Остали пословни приходи	460.886	339.949
	1.614.017	1.233.206

Остали пословни приходи у 2022. години у износу од 460.886 хиљада динара (2021. година: 339.949 хиљаде динара) обухватају део прихода који се односи на приходе Матичног друштва од добијених судских спорова и приходе од бонуса из послова саосигурања.

8. РАСХОДИ ЗА ДУГОРОЧНА РЕЗЕРВИСАЊА И ФУНКЦИОНАЛНЕ ДОПРИНОСЕ

	У хиљадама динара	
	За годину која се завршава	
	31. децембар 2022.	31. децембар 2021.
Математичка резерва животних осигурања	237.056	344.147
Допринос за превентиву	327.676	319.588
Доприноси прописани посебним законима	143.532	111.631
Допринос Гарантном фонду	251.501	238.066
Резервисања за изравнање ризика	10.023	9.880
Резервисања за бонусе и попусте	86.267	61.361
Остали расходи за дугор.резерв.	576.104	574.929
	1.632.159	1.659.602

Доприноси прописани посебним законима највећим делом обухватају допринос за одбрану од града који Матично друштво обрачунава и плаћа Министарству пољопривреде и заштите животне средине на основу члана 15. Закона о одбрани од града („Службени гласник РС“, бр. 54/2015). Наведени обрачунат је у висини од 10% од износа уплаћене премије осигурања усева и плодова.

Остали расходи за дугорочна резервисања и функционалне доприносе од 576.104 хиљаде динара у 2022. години (2021. година: 574.929 хиљада динара) односе се на издвајање 5% од бруто премије осигурања од аутоодговорности за Републички фонд за здравствено осигурање, у складу са чланом 35. Закона о обавезном осигурању у саобраћају („Службени гласник РС“, бр. 51/2009, 78/2011, 101/2011, 93/2012 и 7/2013 - одлука УС).

НАПОМЕНЕ УЗ КОНСОЛИДОВАНЕ ФИНАНСИЈСКЕ ИЗВЕШТАЈЕ
31. децембар 2022. године
9. РАСХОДИ НАКНАДА ШТЕТА И УГОВОРЕНИХ ИЗНОСА

	У хиљадама динара	
	31. децембар 2022.	31. децембар 2021.
Ликвидиране штете и уговорени износи:		
- животних осигурања	2.861.707	2.706.020
- неживотних осигурања	14.480.945	11.340.697
- удели у штетама саосигурања	359.000	250.645
- удели у штетама реосигурања и ретроцесија	2.603.602	2.261.106
Расходи извиђаја, процене, ликвидације и исплате накнада штета и уговорених износа	971.417	810.185
Укупно:	21.276.671	17.368.653
Приходи од учешћа саосигурача у накнади штета	(643.351)	(323.807)
Приходи од учешћа реосигурања и ретроцесија у накнади штета	(2.528.965)	(1.602.854)
Укупно:	(3.172.316)	(1.926.661)
	18.104.355	15.441.992

10. РЕЗЕРВИСАНЕ ШТЕТЕ - ПОВЕЋАЊА

	У хиљадама динара	
	31. децембар 2022.	31. децембар 2021.
Резервисане штете животних осигурања	79.324	208.545
Резервисане штете неживотних осигурања	986.975	689.336
Резервисане штете саосигурања, реосигурања и ретроцесија	476.271	(93.359)
Резервисане штете - удели саосигуравача, реосигуравача у штетама	-	-
	1.542.570	804.522

11. ПРИХОДИ ПО ОСНОВУ РЕГРЕСА И ПРОДАЈЕ ОСИГУРАНИХ ОШТЕЋЕНИХ СТВАРИ

	У хиљадама динара	
	31. децембар 2022.	31. децембар 2021.
Приходи по основу регреса у земљи	543.427	573.786
Приходи од регреса у иностранству	-	6.257
Продаја осигураних оштећених ствари	498	1.509
	543.925	581.552

12. СМАЊЕЊЕ ОСТАЛИХ ТЕХНИЧКИХ РЕЗЕРВИ – НЕТО

	У хиљадама динара	
	31. децембар 2022.	31. децембар 2021.
Смањење математичке резерве	197.495	42.376
Смањење резервисања за интерно изравнање ризика	-	-
Приходи од смањења осталих резервисања*	16.280	104.175
	213.775	146.551

НАПОМЕНЕ УЗ КОНСОЛИДОВАНЕ ФИНАНСИЈСКЕ ИЗВЕШТАЈЕ
31. децембар 2022. године
13. РАСХОДИ ЗА БОНУСЕ И ПОПУСТЕ

	У хиљадама динара За годину која се завршава	
	31. децембар 2022.	31. децембар 2021.
Расходи по основу бонуса	373.941	509.614
Расходи по основу попушта	2.140.647	1.764.269
	2.514.588	2.273.883

14. ОСТАЛИ ПОСЛОВНИ РАСХОДИ

	У хиљадама динара За годину која се завршава	
	31. децембар 2022.	31. децембар 2021.
Трошкови зарада и остали лични расходи	681.668	550.517
Набавна вредност продате робе	16.429	19.581
Трошкови материјала	103.040	72.428
Трошкови амортизације и резервисања	269.128	198.540
Трошкови производних услуга	155.756	138.810
Нематеријални и остали трошкови	142.195	121.144
	1.368.216	1.101.020

15. ПРИХОДИ ПО ОСНОВУ ИНВЕСТИРАЊА СРЕДСТАВА ОСИГУРАЊА

	У хиљадама динара За годину која се завршава	
	31. децембар 2022.	31. децембар 2021.
Приходи од закупнина инвестиционих некретнина	40.966	44.063
Приходи од усклађивања инвестиционих некретнина	18.227	32.433
Приходи од продаје непокретности (дезинвестирања)	3.776	9.816
Приходи од камата	1.180.657	1.022.608
Приходи од усклађивања вредности фин.средстава која се исказују по фер вредности кроз биланс успеха	4.866	4.609
Добици од продаје хартија од вредности	956.020	42.620
Позитивне курсне разлике из активности инвестирања	21.628	10.845
Остали приходи по основу инвестиционе активности	14.509	2.749
	2.240.649	1.169.743

16. РАСХОДИ ПО ОСНОВУ ИНВЕСТИРАЊА СРЕДСТАВА ОСИГУРАЊА

	У хиљадама динара За годину која се завршава	
	31. децембар 2022.	31. децембар 2021.
Расходи по основу обезвређења инвестиционих некретнина	1.605	51.474
Губици при продаји непокретности (дезинвестирању)	82.887	940
Расходи по основу усклађивања вредности фин.средстава која се исказују по фер вредности кроз биланс успеха	38	14.301
Губици при продаји хартија од вредности	3.394	561
Негативне курсне разлике из активности инвестирања	17.298	5.975
Остали расходи по основу инвестиционе активности	-	-
	105.222	73.251

НАПОМЕНЕ УЗ КОНСОЛИДОВАНЕ ФИНАНСИЈСКЕ ИЗВЕШТАЈЕ
31. децембар 2022. године
17. ТРОШКОВИ СПРОВОЂЕЊА ОСИГУРАЊА

	У хиљадама динара	
	За годину која се завршава	
	31. децембар 2022.	31. децембар 2021.
Трошкови прибаве	9.799.318	8.331.219
Трошкови управе	2.746.037	2.417.509
Остали трошкови спровођења осигурања	97.435	87.054
Укупно:	12.642.790	10.835.782
Провизија од реосигурања	(1.444.358)	(542.469)
	11.198.432	10.293.313

18. ТРОШКОВИ ПРИБАВЕ

	У хиљадама динара	
	За годину која се завршава	
	31. децембар 2022.	31. децембар 2021.
Провизија и друге накнаде за услуге посредовања и заступања	2.460.086	1.924.871
Трошкови материјала, горива и енергије	308.232	258.474
Нето зараде	2.231.411	2.060.193
Порез и доприноси на зараде	1.366.327	1.259.471
Отпремнине и јубиларне награде	37.222	48.401
Остали трошкови зарада, накнада зарада и остали лични расходи	719.177	294.513
Трошкови транспорта и ПТТ трошкови	79.156	73.759
Одржавање	55.161	52.508
Закуп	102.766	474.455
Трошкови рекламе и пропаганде	812.288	1.506.140
Спонзорство и донаторство	536.088	376.038
Репрезентација	98.899	96.498
Трошкови премија осигурања	9.165	33.574
Платни промет	96.456	94.647
Остали трошкови прибаве	797.436	478.609
Промена разграничених трошкова прибаве (повећање/смањење)	89.448	(700.932)
	9.799.318	8.331.219

Трошкови прибаве су у 2022. години повећани су за 1.468.099 хиљаде динара, што је највећим делом последица повећања трошкова провизија, бруто зарада и трошкова рекламе и пропаганде.

НАПОМЕНЕ УЗ КОНСОЛИДОВАНЕ ФИНАНСИЈСКЕ ИЗВЕШТАЈЕ
31. децембар 2022. године
19. ТРОШКОВИ УПРАВЕ

	У хиљадама динара	
	31. децембар 2022.	31. децембар 2021.
Амортизација	463.664	361.261
Трошкови материјала, енергије, услуга и нематеријални трошкови	662.053	641.014
Трошкови транспорта и ПТТ трошкови	142.456	37.027
Одржавање	51.641	45.202
Закуп	4.370	6.456
Нето зараде	657.175	610.427
Порез и доприноси на зараде	400.733	353.179
Отпремнине и јубиларне награде	16.311	22.350
Остали трошкови зарада, накнада зарада и остали лични расходи	173.383	109.646
Трошкови рекламе	8	326
Репрезентација	17.223	17.241
Трошкови премија осигурања	14.442	24.201
Платни промет	5.437	7.020
Трошкови резервисања за судске спорове	-	-
Трошкови резервисања за отпремнине и др. бенефиција запосленима	95.349	107.233
Остали трошкови	41.792	74.926
	2.746.037	2.417.509

20. ОСТАЛИ ТРОШКОВИ СПРОВОЂЕЊА ОСИГУРАЊА

	У хиљадама динара	
	31. децембар 2022.	31. децембар 2021.
Трошкови материјала, енергије и производних услуга	576	467
Трошкови пореза и доприноса	36.173	28.452
Трошкови непроизводних услуга и остали нематеријални трошкови	44.334	41.059
Трошкови зарада, накнада зарада и остали лични расходи	16.215	16.909
Остали трошкови	137	167
	97.435	87.054

21. ФИНАНСИЈСКИ ПРИХОДИ – осим финансијских прихода по основу инвестиционе активности

	У хиљадама динара	
	31. децембар 2022.	31. децембар 2021.
Приходи од камата	52.212	153.604
Позитивне курсне разлике	123.699	45.690
Приходи од дивиденди	1.391	241
Ефекти валутне клаузуле	26.995	18.087
Остали финансијски приходи	195	18.215
	204.492	235.837

НАПОМЕНЕ УЗ КОНСОЛИДОВАНЕ ФИНАНСИЈСКЕ ИЗВЕШТАЈЕ
31. децембар 2022. године
22. ФИНАНСИЈСКИ РАСХОДИ – осим финансијских расхода по основу инвестиционе активности

	У хиљадама динара	
	31. децембар 2022.	31. децембар 2021.
Расходи камата	47.033	14.871
Негативне курсне разлике	142.420	48.596
Ефекти валутне клаузуле	15.471	18.336
Остали финансијски расходи	5.879	284
	210.803	82.087

23. ПРИХОДИ ОД УСКЛАЂИВАЊА ВРЕДНОСТИ ПОТРАЖИВАЊА И ДРУГЕ ИМОВИНЕ КОЈА СЛУЖИ ЗА ОБАВЉАЊЕ ДЕЛАТНОСТИ

	У хиљадама динара	
	31. децембар 2022.	31. децембар 2021.
Приходи од усклађивања вредности финансијских пласмана	30.270	41.118
Приходи од усклађивања вредности непокретности	-	7.357
Приходи од усклађивања вредности потраживања	1.494.311	1.279.741
	1.524.581	1.328.216

Приходи од усклађивања вредности потраживања у 2022. години виши су у односу на претходну годину за 14,7% услед наплате раније исправљених потраживања.

24. РАСХОДИ ПО ОСНОВУ ОБЕЗВРЕЂЕЊА ПОТРАЖИВАЊА И ДРУГЕ ИМОВИНЕ КОЈА СЛУЖИ ЗА ОБАВЉАЊЕ ДЕЛАТНОСТИ

	У хиљадама динара	
	31. децембар 2022.	31. децембар 2021.
Исправке вредности потраживања (Напомена 0)	1.063.537	1.233.056
Исправке вредности учешћа у капиталу	4.746	6.685
Расходи по основу обезвређења финансијских пласмана	191	28.871
Расходи од усклађивања вредности непокретности	-	11.957
Расходи од усклађивања вредности инвестиција у току	116	2.587
	1.068.590	1.283.156

25. ОСТАЛИ ПРИХОДИ

	У хиљадама динара	
	31. децембар 2022.	31. децембар 2021.
Добици од продаје	67.657	62.626
Вишкови	318	127
Наплаћена отписана потраживања	62.044	57.489
Приходи од смањења обавеза	5.473	7.050
Приходи од укидања дугорочних резервисања	65.841	91.298
Остали непоменути приходи	41.155	35.937
	242.488	254.527

НАПОМЕНЕ УЗ КОНСОЛИДОВАНЕ ФИНАНСИЈСКЕ ИЗВЕШТАЈЕ
31. децембар 2022. године
26. ПОРЕЗ НА ДОБИТАК**26.1. Компоненте пореза на добитак**

	У хиљадама динара За годину која се завршава 31. децембра	
	2022.	2021.
Текући порез – порески расход периода	(138.100)	(437.948)
Одложени порески расход	(1.746)	24.340
Укупно	(139.846)	(413.608)

26.2. Усаглашавање пореза на добитак и производа резултата пословања пре опорезивања и прописане пореске стопе

	У хиљадама динара За годину која се завршава 31. децембра	
	2022.	2021.
Добитак пре опорезивања	1.647.444	3.044.524
Порез на добитак обрачунат по стопи од 15%	(247.117)	(456.679)
Ефекат прихода од дивиденди и камата по основу дужничких хартија од вредности чији је издавалац Република Србије	158.034	153.226
Нето порески ефекти прихода / (расхода) који се не признају у пореском билансу	6.810	4.857
Добитак/ губитак по основу одложених пореза	(1.746)	24.340
Остало	(55.827)	(139.352)
Укупно порески расход	(139.846)	(413.608)
Ефективна пореска стопа	8,49%	13,59%

27. ЗАРАДА ПО АКЦИЈИ

	У хиљадама динара За годину која се завршава	
	31. децембар 2022.	31. децембар 2021.
Нето добитак (у хиљадама динара)	1.507.598	2.630.916
Просечан пондерисани број акција:		
– Акцијски капитал	9.903.360	12.448.432
– Друштвени капитал	-	2.740.770
Укупан просечан пондерисан број акција	14.220.543	9.588.548
Основна зарада по акцији (у динарима)	106	274

НАПОМЕНЕ УЗ КОНСОЛИДОВАНЕ ФИНАНСИЈСКЕ ИЗВЕШТАЈЕ
31. децембар 2022. године
28. НЕКРЕТНИНЕ И ОПРЕМА КОЈЕ СЛУЖЕ ОБАВЉАЊУ ДЕЛАТНОСТИ

Табела промена на рачунима некретнина и опреме током 2021. и 2022. године дата је у наставку:

	У хиљадама динара							
	Земљиште	Грађевински објекти	Грађевински објекти по МСФИ 16	Опрема	Остала опрема	НПО у припреми и улагања на туђим НПО	Аванси за некретнине, постројења и опрему	УКУПНО
НАБАВНА ВРЕДНОСТ								
Стање 1. јануар 2021	602.634	8.074.758	-	2.861.078	178.175	26.632	7.426	11.750.703
Повећања током године	4.938	756.637	539.160	86.606	-	1.144.445	136.316	2.668.102
Активирање	18.131	2.378	-	426.629	-	(446.307)	-	831
Отуђења и расходовање	(18.131)	(74.534)	-	(86.779)	-	(304.643)	(665)	(484.752)
Смањења током године	-	-	-	(60.504)	-	-	-	(60.504)
Повећања по процени	113.800	363.722	-	-	-	-	-	477.522
Смањења по процени	(19.397)	(486.248)	-	-	-	-	-	(505.645)
Пренос са инвестиционих некретнина	-	43.670	-	-	-	-	-	43.670
Остало	464	186	-	4	-	-	(136.784)	(136.130)
Стање 31. децембар 2021.	702.439	8.680.569	539.160	3.227.034	178.175	420.127	6.293	13.753.797
Повећања током године	272.054	57.120	99.424	834.404	-	497.069	1.023.520	2.783.591
Активирање	-	4.828	18.944	613.411	6	(617.505)	-	19.684
Отуђења и расходовање	-	(618.738)	-	(111.759)	-	-	-	(730.497)
Смањења током године	-	(2.033)	-	(365.317)	-	-	-	(387.350)
Повећања по процени	140.397	264.043	-	10.378	-	-	-	414.818
Смањења по процени	(2.812)	(31.887)	-	-	-	-	-	(34.699)
Пренос са инвестиционих некретнина	13.710	-	-	-	-	-	-	13.710
Остало	811	(10.507)	-	51.972	-	20.797	(219.068)	(155.995)
Стање 31. децембар 2022.	1.126.599	8.343.395	657.528	4.260.123	178.181	320.488	810.745	15.697.059
ИСПРАВКА ВРЕДНОСТИ								
Стање 1. јануар 2021	-	132.221	-	2.040.320	-	383	4.971	2.177.895
Амортизација	-	192.488	93.027	333.075	-	-	50	618.640
Отуђења и расходовање	-	(3.555)	-	(131.050)	-	-	-	(134.605)
Смањења по процени	-	(247.038)	-	-	-	-	-	(247.038)
Остало	-	839	-	93.911	-	-	-	94.750
Стање 31. децембар 2021.	-	74.955	93.027	2.336.256	-	383	5.021	2.509.642
Амортизација	-	148.444	81.139	361.973	-	-	-	591.556
Отуђења и расходовање	-	(17.511)	(18.024)	(447.064)	-	-	-	(482.599)
Смањење по процени	-	2	-	-	-	-	-	2
Остало	-	(16.516)	-	160	-	-	-	(16.356)
Стање 31. децембар 2022.	-	189.374	156.142	2.251.326	-	383	5.021	2.602.245
НЕОТПИСАНА ВРЕДНОСТ								
31. децембар 2022.	1.126.599	8.154.021	501.386	2.008.798	178.181	320.105	805.724	13.094.814
31. децембар 2021.	702.439	8.605.614	446.133	890.778	178.175	419.744	1.272	11.244.155

Фер вредност некретнина у власништву Групе

На дан 31. децембра 2022.године, спроведена је анализа фер вредности функционалних некретнина током 2022. године и на дан биланса не постоје индиције да је дошло до значајније промене вредности функционалних некретнина у односу на њихове неамортизоване вредности приказане у пословним књигама. Примењена методологија процене функционалних непокретности из 2021. године је и даље адекватна, а одступања књиговодствених вредности од тржишних распона су материјално незначајна, осим за пословну зграду у Београду на адреси Македонска 4.

Процена вредности пословне зграде у Београду Македонска 4 утврђена је на основу Уговора о купопродаји непокретности закљученог 20.10.2022. године. Продајна вредност непокретности дефинисана уговором представља њену фер вредност. Књиговодствена вредност усклађена је у пословним књигама са фер вредношћу, повећање од 206.952 хиљада динара књижено је као повећање ревалоризационих резерви. Пословна зграда се налази у власништву и књигама Компаније до отплате купопродајне цене која се врши до 2024. године када ће ризик и користи прећи на купца у складу са МСФИ 15.

Дунав Бања Лука је на дан 31.12.2022. године извршио процену инвестиционих и функционалних некретнина, од стране овалшћеног проценитеља некретнина које су у власништву Дунава Бања Лука, а према усвојеним интерним актима Друштва и МРС 40.

НАПОМЕНЕ УЗ КОНСОЛИДОВАНЕ ФИНАНСИЈСКЕ ИЗВЕШТАЈЕ
31. децембар 2022. године

Укупни ефекти процене фер вредности грађевинских објеката грађевинских објеката и земљишта изузев процене за пословну зграду на адреси Македонска 4 су:

Земљиште које служи за обављање делатности – нето повећање 137.585 хиљада динара:
 - 140.397 хиљада динара – књижено као повећање ревалоризационих резерви; и
 - 2.812 хиљада динара – књижено као смањење ревалоризационих резерви

Грађевински објекти – нето повећање 28.485 хиљаде динара:
 - 57.560 хиљада динара – књижено као повећање ревалоризационих резерви; и
 - 29.075 хиљада динара – књижено као смањење ревалоризационих резерви.

Хијерархија фер вредности земљишта и грађевинских објеката у зависности од инпута коришћених за одмеравање фер вредности, при чему није било промене у нивоима фер вредности у односу на 31. децембар 2021. године тако и на дан 31. децембра 2022. године, дата је у наставку:

	У хиљадама динара			
	Ниво 1	Ниво 2	Ниво 3	Фер вредност 31. децембар 2022.
Земљиште	-	1.113.943	12.656	1.126.599
Грађевински објекти	-	6.628.356	1.525.665	8.154.021
				У хиљадама динара
				Фер вредност
				31. децембар
				2021.
	Ниво 1	Ниво 2	Ниво 3	
Земљиште	-	689.783	12.656	702.439
Грађевински објекти	-	7.035.892	1.569.720	8.605.612

Усаглашавање промена у фер вредности средстава класификованих у ниво 3 фер вредности хијерархије:

	У хиљадама динара	
	2022.	2021.
Стање на почетку године	1.582.376	7.225.949
Промена у фер вредности:		
Губици признати у билансу успеха, фер вредновање	(640)	(65.043)
Добити признати у билансу успеха, фер вредновање	90	23.447
Добитак у току периода обелодањен у осталом укупном резултату	-	-
Губитак у току периода обелодањен у осталом укупном резултату	-	-
Остало – трансфер у ниво 2 вредновања	(43.505)	(5.601.977)
Укупно (смањење) повећање по основу фер вредновања средства	(550)	(41.596)
Стање на крају године	1.538.321	1.582.376

Књиговодствена (неотписана) вредност земљишта и некретнина на дан 31. децембра 2022. и 2021. године би била призната као што следи да Група није изабрала модел ревалоризације у складу са МРС 16, већ модел набавне вредности:

	У хиљадама динара	
	31. децембар 2022.	31. децембар 2021.
Земљиште	629.864	356.248
Грађевински објекти	8.063.589	7.574.515

НАПОМЕНЕ УЗ КОНСОЛИДОВАНЕ ФИНАНСИЈСКЕ ИЗВЕШТАЈЕ
31. децембар 2022. године
29. ИНВЕСТИЦИОНЕ НЕКРЕТНИНЕ

	У хиљадама динара	
	2022.	2021.
Почетно стање - 1. јануар	731.473	866.804
Повећања	16.024	(85.322)
Отуђења и расходање	(79.117)	(37.153)
Пренос са залихе или са некретнине коју користи власник	1.376	-
Пренос на некретнине које користи власник	-	-
Позитивни ефекти процене	18.151	32.433
Негативни ефекти процене	(1.604)	(45.294)
Остало	2.141	6
Крајње стање - 31. децембар	688.444	731.473

	У хиљадама динара			
				Фер вредност
	Ниво 1	Ниво 2	Ниво 3	31. децембар
	2022.			
Инвестиционо земљиште	-	47.038		47.038
Инвестиционе некретнине	-	426.717	186.660	613.377

	У хиљадама динара			
				Фер вредност
	Ниво 1	Ниво 2	Ниво 3	31. децембар
	2021.			
Инвестиционо земљиште	-	37.062		37.062
Инвестиционе некретнине	-	483.089	196.459	679.548

Усаглашавање промена у фер вредности средстава класификованих у ниво 3 фер вредности хијерархије:

	31. децембар	31. децембар
	2022.	2021.
Стање на почетку године	196.459	480.083
Промена у фер вредности:		
Губици признати у билансу успеха, фер вредновање	(1.349)	(2.747)
Добици признати у билансу успеха, фер вредновање	1.601	7.406
Остало – трансфер у ниво 2 вредновања	(10.051)	(288.283)
Укупно (смањење) повећање по основу фер вредновања средства	252	4.659
Стање на крају године:	186.660	196.459

НАПОМЕНЕ УЗ КОНСОЛИДОВАНЕ ФИНАНСИЈСКЕ ИЗВЕШТАЈЕ
31. децембар 2022. године
30. ДУГОРОЧНИ ФИНАНСИЈСКИ ПЛАСМАНИ

	У хиљадама динара	
	31. децембар 2022.	31. децембар 2021.
Учешћа у капиталу осталих правних лица	50.116	50.116
Инвестиције које се држе до доспећа - дужничке ХоВ	59.976	110.199
Депозити код банака	488.886	801.679
Дати депозити и кауције	23.994	24.048
Остали дугорочни пласмани	19.569	19.083
	642.542	1.005.125

30.1. Учешћа у капиталу осталих правних лица

У наредној табели је приказано учешће у капиталу осталих правних лица, по емитентима:

	У хиљадама динара	
	31. децембар 2022.	31. децембар 2021.
Телеком Србија а.д. Београд	4	4
Акционарски фонд а.д. Београд	5	5
Yuhor - Export а.д., Јагодина	49	49
Удружење осигуравача Србије, Београд	127	127
Београдска берза а.д. Београд	1.224	1.224
ХК Слободна зона а.д. Београд	8.381	8.381
РТЦ "Шабац" а.д. Шабац	40.326	40.326
Стање на дан	50.116	50.116

Учешће у капиталу осталих правних лица на дан 31. децембра 2022. године износи 50.116 хиљада динара и непромењено је у односу на крај 2021. године.

30.2. Инвестиције које се држе до доспећа

Инвестиције које се држе до доспећа обухватају дугорочне државне хартије од вредности чија књиговодствена вредност на дан 31. децембра 2022. године износи 59.976 хиљада динара, као што је приказано у следећој табели:

Датум доспећа	Купонска стопа	Номинална вредност	Валута	Књиговодствена вредност	У хиљадама динара		
					За годину која се завршава		
					31. децембар 2022.	31. децембар 2021.	
16.02.2026	5,85%	504.387,50	ЕУР	59.976	504.387,50	ЕУР	110.199
		504.387,50	ЕУР	59.976	504.387,50	ЕУР	110.199

30.3. Депозити код банака

Депозити код банака исказани у оквиру дугорочних финансијских пласмана на дан 31. децембра 2022. године износе 488.886 хиљада динара и односе се на дугорочне депозите код банака у Републици Српској што је приказано у следећим табелама:

Банка	Каматна стопа	Датум доспећа	31. децембар 2022.		У хиљадама динара	
			Износ депозита у ЕУР	Књиговодствена вредност	Износ депозита у ЕУР	Књиговодствена вредност
Halkbank	1.80%	12.11.2023.	-	-	529.018	62.203
Halkabnk	1.60%	25.09.2023.	-	-	1.500.000	177.365
			-	-	2.029.018	239.568

Компанија је депозите чија су доспећа 25.09.2023. и 12.11.2023. године прекњижила са дугорочних на краткорочне депозите код банака када им је преостали рок до доспећа постао краћи од годину дана.

НАПОМЕНЕ УЗ КОНСОЛИДОВАНЕ ФИНАНСИЈСКЕ ИЗВЕШТАЈЕ
31. децембар 2022. године
Депозити код банака у Републици Српској

Банка	Датум доспећа	Каматна стопа	31. Децембар 2022		31. Децембар 2021			
			Износ депозита	Валута	Износ депозита	Валута		
Комецијална банка а.д. Бања Лука	23.09.2024-	1,75-	3.300.000	БАМ	197.954	4.100.000	БАМ	246.487
Наша банка а.д. Бања Лука	28.02.2025-	1,60-	450.000	БАМ	26.994	450.000	БАМ	27.053
Аддико банка а.д. Бања Лука	28.06.2024	1,90%	-	БАМ	-	250.000	БАМ	15.030
Атос банка а.д. Бања Лука	28.1.2023	-	-	БАМ	-	-	БАМ	-
Атос банка а.д. Бања Лука	29.07.2022.	1,50%	750.000	БАМ	44.990	-	БАМ	-
MF banka a.d. Бања Лука	29.08.2025	1,20-	3.550.000	БАМ	212.950	3.950.000	БАМ	237.469
Raiffeisen bank d.d. Сарајево	24.12.2025	2,20%	-	БАМ	-	-	БАМ	-
Нова банка а.д. Бања Лука	07.03.2022.	1,20%	-	БАМ	-	-	БАМ	-
Депозити код банака у Републици Српској	26.05.2024	1,50%	100.000	БАМ	5.999	600.000	БАМ	36.071
			8.150.000	БАМ	488.886	9.350.000	БАМ	562.110
					488.886			801.678

31. ОСТАЛА ДУГОРОЧНА СРЕДСТВА

	У хиљадама динара За годину која се завршава	
	31. децембар 2022.	31. децембар 2021.
Регреси са роком доспећа преко годину дана	131.692	102.215
Остало	-	-
Стање на дан	131.692	102.215

32. ПОТРАЖИВАЊА

	У хиљадама динара За годину која се завршава		
	Бруто	Исправка	Нето
Потраживања по основу:			
- премије животних осигурања	689.349	(160.048)	529.301
- премије неживотних осигурања	8.662.887	(3.134.427)	5.528.460
- премије саосигурања	474.595	(21.939)	452.656
- премије реосигурања	1.646.544	(173.743)	1.472.801
- учешћа у накнади штета	813.547	(117.428)	696.119
- права на регрес	1.937.168	(1.770.120)	167.048
- услужно исплаћених штета	25.379	(12.588)	12.791
Дати аванси за штете из осигурања и остали аванси	606.791	(151.749)	455.042
Потраживања за провизије из послова реосигурања	221.308	(404)	220.904
Потраживања за камате на доспеле премије и остале камате	227.928	(174.545)	53.383
Потраживања од запослених	103.689	(25.214)	78.475
Остала потраживања	2.801.541	(2.752.840)	48.701
	18.210.726	(8.495.045)	9.715.681
	16.842.934	(8.842.893)	8.000.040

Потраживања по основу премије неживотних осигурања исказана након исправке вредности на дан 31. децембра 2022. године у износу од 5.528.460 хиљада динара представљају 56,90% укупних потраживања на тај дан (31. децембар 2021. године: 4.645.027 хиљада динара или 58,06%).

НАПОМЕНЕ УЗ КОНСОЛИДОВАНЕ ФИНАНСИЈСКЕ ИЗВЕШТАЈЕ
31. децембар 2022. године
32.1. Кретање на рачунима исправке вредности потраживања

	У хиљадама динара	
	2022.	2021.
Стање на дан 1. јануар	8.842.893	10.247.598
Додатна исправка (Напомена 24)	1.063.537	1.233.056
Приход по основу усклађивања вредности потраживања	(1.494.311)	(1.279.741)
Повећање/Укидање исправке вредности потраживања	82.926	(1.358.020)
Стање 31. децембар	8.495.045	8.842.893

33. ФИНАНСИЈСКИ ПЛАСМАНИ

	У хиљадама динара	
	31. децембар 2022.	31. децембар 2021.
Финансијска средства расположива за продају:		
Дужничке ХоВ	25.886.641	26.276.602
Власничке ХоВ	320.516	1.555.358
	26.207.157	27.831.960
Финансијска средства која се исказују по фер вредности кроз биланс успеха:		
Дужничке ХоВ	80.962	286.220
Власничке ХоВ	26.802	24.753
Остале ХоВ и финансијска средства	3.459	29.953
	111.223	340.926
Краткорочни депозити код банака	8.722.380	8.098.236
Корпоративне обвезнице	36.270	9.000
Остало	202.291	134.519
	238.561	143.519
	35.329.321	36.414.641

Финансијски пласмани на дан 31. децембра 2022. године бележе смањење за 1.085.320 хиљада динара у односу на дан 31. децембра 2021. године, што је највећим делом последица промене вредности државних хартија од вредности и продаје акција НЛБ Комерцијалне банке.

Наиме, НЛБ Комерцијална банка је дана 29.06.2022. године одржала Скупштину акционара на којој је донета одлука о принудном откупу акција по цени од 4.532,20 динара за једну обичну акцију, у складу са којом је Компанија у јулу 2022. године продала све акције банке.

НАПОМЕНЕ УЗ КОНСОЛИДОВАНЕ ФИНАНСИЈСКЕ ИЗВЕШТАЈЕ
31. децембар 2022. године
33.1. Финансијска средства расположива за продају

У наредној табели приказан је преглед државних хартија од вредности (ХоВ) класификованих као Финансијска средства расположива за продају - **дужничке хартије од вредности** на дан 31. децембра 2022. и 2021. године:

Датум доспећа	Купонска стопа	31. децембар 2022.			31. децембар 2021.		
		Номинална вредност	Валута	Књиговодств. вредност	Номинална вредност	Валута	Књиговодств. вредност
<i>Дужничке ХоВ чији је издавалац Република Србија</i>							
2.6.2022	2,50%	-		-	843	EUR	101.160
24.7.2022	2,25%	-		-	436	EUR	52.113
20.1.2024	2,75%	-	-	297.526	-	-	0
20.3.2025	1,10%	1.890	EUR	221.759	1.971	EUR	225.313
13.6.2025	2,50%	1.000	EUR	117.934	1.000	EUR	124.165
27.5.2026	3,50%	6.026	EUR	734.268	6.026	EUR	789.584
17.3.2027	3,50%	1.550	EUR	189.687	1.550	EUR	206.869
28.3.2028	3,50%	838	EUR	101.930	838	EUR	113.324
21.10.2031	3,75%	2.313	EUR	273.474	2.313	EUR	325.234
28.2.2032	2,00%	1.311	EUR	135.696	1.311	EUR	161.499
8.9.2032	3,75%	3.327		392.544	3.327	EUR	473.643
26.2.2041	2,25%	1.470	РСД	138.574	1.470	EUR	165.802
7.5.2022	1,70%	-	РСД	-	953.670	РСД	965.235
25.1.2023	4,50%	3.438.040	РСД	3.582.007	3.438.040	РСД	3.698.252
6.4.2023	2,00%	2.357.040	РСД	2.375.851	2.357.040	РСД	2.372.301
21.7.2023	5,75%	2.056.750	РСД	2.119.080	2.056.750	РСД	2.203.367
20.1.2024	2,75%	1.114.850	РСД	1.113.345	0	РСД	0
30.7.2025	3,00%	8.758.540	РСД	8.490.431	8.758.540	РСД	8.796.966
11.1.2026	4,50%	2.128.900	РСД	2.114.210	2.128.900	РСД	2.308.424
8.2.2028	5,88%	1.710.850	EUR	1.738.326	1.032.630	РСД	1.202.007
20.8.2032	4,50%	1.621.690	EUR	1.387.181	1.621.690	РСД	1.710.376
				25.523.823			25.995.634
<i>Дужничке ХоВ чији је издавалац Република Српска</i>							
				362.818			280.968
Стање на дан							
				25.886.641			26.276.602

У наредној табели приказан је преглед Финансијских средстава расположивих за продају - **власничке хартије од вредности** на дан 31. децембра 2022. и 2021. године:

	У хиљадама динара	
	За годину која се завршава 31. децембар 2022.	31. децембар 2021.
Комерцијална банка а.д. Београд	-	1.271.546
НИС а.д. Нови Сад	266.105	244.422
Аеродром "Никола Тесла" а.д. Београд	45.057	32.353
Енергопроект холдинг а.д. Београд	2.487	2.381
„Босна Ре“ а.д.о., Сарајево	4.610	2.227
"Металац" а.д. Горњи Милановац	1581	1.752
„Ловћен осигурање“ а.д., Подгорица	676	677
	320.516	1.555.358

НАПОМЕНЕ УЗ КОНСОЛИДОВАНЕ ФИНАНСИЈСКЕ ИЗВЕШТАЈЕ
31. децембар 2022. године
33.2. Финансијска средства која се исказују по фер вредности кроз биланс успеха

Остале хартије од вредности које се исказују по фер вредности кроз биланс успеха обухватају средства пласирана код инвестиционих фондова у Републици Србији и Републици Српској као што је приказано у следећој табели:

Инвестициони фонд	Број инвестиционих јединица	Вредност инвестиционих јединица	У хиљадама динара За годину која се завршава	
			31. децембар 2022.	31. децембар 2021.
Raiffeisen invest RSD	-	-	-	2
Kombank invest RSD	-	-	-	23.862
Ilirika investments RSD	-	-	-	3.304
Остало - Република Српска	-	-	3.459	2.785
Стање на дан			3.459	29.953

33.3. Краткорочни депозити код банака

Краткорочни депозити код банака који на дан 31. децембра 2022. године износе 8.722.380 хиљада динара, бележе повећање у износу од 674.144 хиљада динара у односу на крај 2021. године.

Каматне стопе по којима су орочени депозити на дан 31. децембра 2022. године у Републици Србији крећу се у распону од 6,50% до 7,30% годишње за динарске депозите, зависно од износа депозита и рока доспећа, док се стопе за девизне депозите крећу у распону од 1,30% до 2,80% годишње. Каматне стопе по којима су орочени депозити у Републици Српској крећу се у распону од 1,30% до 1,90% годишње.

Банка	Валута	У хиљадама динара За годину која се завршава	
		Износ у валути	Износ у динарима
Аддико банка	РСД	150.000	150.000
Аддико банка	ЕУР	1.000	117.322
Аддико банка, Бања Лука	БAM	250	14.997
АИК банка	РСД	700.000	700.000
АИК банка	ЕУР	500	58.661
Банка интеса	РСД	1.250.000	1.250.000
Банка поштанска штедионица	РСД	980.000	980.000
Банка поштанска штедионица	ЕУР	3.000	351.967
Банка поштанска штедионица, Бања Лука	БAM	1.900	113.973
Ерсте банка	РСД	300.000	300.000
Еуробанк Директна	РСД	1.000.000	1.000.000
Еуробанк Директна	ЕУР	2.000	234.645
Халкбанк	РСД	100.000	100.000
Халкбанк	ЕУР	3.240	380.127
МФ банка а.д. Бања Лука	БAM	400	23.994
Наша банка а.д. Бања Лука	БAM	260	15.591
НЛБ Комерцијална банка	РСД	525.000	525.000
НЛБ Комерцијална банка	ЕУР	1.200	140.787
Нова банка а.д. Бања Лука	БAM	500	29.993
ОТП банка	РСД	700.000	700.000
Српска банка	РСД	320.000	320.000
Уникредит банка	РСД	1.148.000	1.148.000
Уникредит банка	ЕУР	1.000	117.322
Стање на дан			8.772.380

НАПОМЕНЕ УЗ КОНСОЛИДОВАНЕ ФИНАНСИЈСКЕ ИЗВЕШТАЈЕ
31. децембар 2022. године
33.4. Остали краткорочни финансијски пласмани

Корпоративне обвезнице по емитентима на дан 31. децембра 2022. и 2021. године приказане су у следећој табели:

	У хиљадама динара	
	За годину која се завршава	
	31. децембар 2022.	31. децембар 2021.
КомБанк Новчани фонд - РСД	36.270	-
"Градитељ" а.д. Београд	-	9.000
"ДД 181" д.о.о. Београд	-	-
„Selby“ д.о.о. Београд	-	-
Стање на дан	36.270	9.000

34. ГОТОВИНСКИ ЕКВИВАЛЕНТИ И ГОТОВИНА

	У хиљадама динара	
	За годину која се завршава	
	31. децембар 2022.	31. децембар 2021.
Текући рачуни	1.506.303	1.260.888
Девизни рачуни	855.817	842.316
Благајна	1.434	933
Чекови	102.789	81.824
Депозити	4.693	4.703
Остала новчана средства	21.242	10.899
Стање на дан	2.492.278	2.201.563

35. АКТИВНА ВРЕМЕНСКА РАЗГРАНИЧЕЊА

	У хиљадама динара	
	За годину која се завршава	
	31. децембар 2022.	31. децембар 2021.
Разграничени трошкови прибаве осигурања	3.509.135	3.585.008
Друга временска разграничења	451.890	320.642
Стање на дан	3.961.025	3.905.650

Група врши разграничење трошкова прибаве у сразмери учешћа преносне премије осигурања у укупној бруто премији осигурања, појединачно по свим законским врстама осигурања.

Кретање на рачуну разграничених трошкова прибаве осигурања у току године приказано је како следи:

	У хиљадама динара	
	2022.	2021.
Стање разграничених трошкова прибаве на дан 1. јануара	3.585.008	2.880.350
Трошкови прибаве пре разграничења	9.556.054	9.035.877
Трошкови прибаве после разграничења (Напомена 0)	(9.631.927)	(8.331.219)
Стање на дан 31. децембра	3.509.135	3.585.008

НАПОМЕНЕ УЗ КОНСОЛИДОВАНЕ ФИНАНСИЈСКЕ ИЗВЕШТАЈЕ
31. децембар 2022. године
36. ТЕХНИЧКЕ РЕЗЕРВЕ КОЈЕ ПАДАЈУ НА ТЕРЕТ САОСИГУРАВАЧА, РЕОСИГУРАВАЧА И РЕТРОЦЕСИОНАРА

	У хиљадама динара	
	31. децембар 2022.	31. децембар 2021.
Резерве за преносне премије које падају на терет саосигуравача, реосигуравача и ретроцесионара	2.567.145	2.292.942
Резервисане штете које падају на терет саосигуравача, реосигуравача и ретроцесионара	2.275.468	2.399.294
Остале техничке резерве које падају на терет саосигуравача, реосигуравача и ретроцесионара	20.966	19.345
Стање на дан	4.863.579	4.711.581

37. КАПИТАЛ И РЕЗЕРВЕ

	У хиљадама динара	
	31. децембар 2022.	31. децембар 2021.
Основни и остали капитал	10.034.781	10.034.781
Резерве	-	-
Ревалоризационе резерве	3.376.504	3.166.449
Нереализовани добици	1.663.064	2.456.572
Нереализовани губици	(3.162.544)	(1.775.035)
Нераспоређена добит		
- Нераспоређена добит ранијих година	4.923.550	3.765.492
- Нераспоређена добит текуће године	1.451.575	2.594.224
Укупно	6.375.125	6.359.716
Учешћа без права контроле	399.174	330.790
Стање на дан	18.686.104	20.573.273

Према консолидованим финансијским извештајима за 2022. годину исказан је добитак Групе у укупном износу од 1.507.598 хиљада динара (2021. година: добитак у износу од 2.630.916 хиљада динара), од чега нето добитак који припада мањинским акционарима износи 56.023 хиљада динара (2021. година: 36.692 хиљада динара), док нето добитак који припада већинском власнику износи 1.451.575 хиљада динара (2021. година: добитак у износу од 2.594.224 хиљада динара).

Матично друштво је на основу Одлуке Скупштине акционара о расподели добити за 2021. годину и исплати дивиденде, С бр. 11/22 од 28. априла 2022. године извршила расподелу добитка неживотних осигурања из 2021. године у износу од 3.142.352 хиљада динара на следећи начин:

- за исплату дивиденде акционарима Компаније у укупном бруто износу од 1.571.171 хиљада динара, односно у бруто износу од 103,44 динара по акцији,
- преостали део добитка у износу од 1.571.181 хиљада динара задржан је као нераспоређена добит из ранијих година.

Дивиденда је акционарима Компаније исплаћена дана 07. јула 2022. године на следећи начин:

- Републици Србији дивиденда је исплаћена директном уплатом на рачун буџета, у складу са инструкцијама Управе за трезор у износу од 1.205.139 хиљада динара,
- Акционарском фонду дивиденда је исплаћена директном уплатом на рачун буџета, у складу са инструкцијама Министарства привреде, у износу од 56.710 хиљада динара,
- свим осталим акционарима Компаније нето дивиденда у износу од 265.309 хиљада динара, је уплаћена преко Централног регистра хартија од вредности, односно на новчане рачуне преко чланова Централног регистра хартија од вредности код којих акционари имају отворене власничке рачуне хартија од вредности.

Основни капитал чини акцијски капитал у својини физичких и правних лица: 15.189.202 обичних акција укупне номиналне вредности 9.903.359.704 динара, од чега је у својини Републике Србије 11.650.612 обичних акција укупне номиналне вредности 7.596.199.024 динара, што представља 76,70% укупног основног капитала.

НАПОМЕНЕ УЗ КОНСОЛИДОВАНЕ ФИНАНСИЈСКЕ ИЗВЕШТАЈЕ
31. децембар 2022. године

На дан 31. децембра 2022. године акцијски капитал Компаније (књиговодствена вредност) у износу од 9.903.360 хиљада динара (31. децембар 2021. године: 8.116.378 хиљаде динара) налазио се у поседу укупно 6.059 акционара, од којих су 5.893 физичка лица, 142 правна лица, укључујући и Републику Србију, а 24 су кастоди лица (31. децембар 2021. године: укупно 3.343 акционара, од којих су 3.185 физичка лица, 142 правна лица, укључујући и Републику Србију, а 16 су кастоди лица).

Решењем Агенције за привредне регистре од 09.05.2022. године, регистрована је промена чланова (акционара) Компаније, а којом је брисан друштвени капитал као члан. Тиме је окончан поступак трансформације друштвеног капитала отпочет у претходној години. Наиме, Скупштина акционара Компаније је, на основу Закона о осигурању ("Сл. гласник РС", бр. 139/2014 и 44/2021) и Одлуке Владе Републике Србије о преносу друштвеног капитала Компаније „Дунав осигурање“ а.д.о. Београд ("Сл. гласник РС", бр. 96/2021), на ванредној седници одржаној 15.11.2021. године донела следеће одлуке:

1. Одлуку о издавању акција ради преноса друштвеног капитала на Републику Србију, С бр. 33/21 од 15.11.2021. године;
2. Одлуку о издавању акција ради преноса друштвеног капитала Акционарском фонду, С бр. 34/21 од 15.11.2021. године;
3. Одлуку о издавању акција без накнаде ради преноса запосленима, С бр. 34/21 од 15.11.2021. године.

Овим је одлука под редним бројем 3 у целисти реализована, док су одлуке под редним бројем 1 и 2 реализоване у претходној години.

37.1. Акцијски и остали капитал

	У хиљадама динара	
	31. децембар 2022.	31. децембар 2021.
Акцијски капитал	9.903.360	8.116.378
Друштвени капитал	-	1.786.982
Укупно основни капитал	<u>9.903.360</u>	<u>9.903.360</u>
Остали капитал	<u>131.421</u>	<u>131.421</u>
Стање на дан	<u>10.034.781</u>	<u>10.034.781</u>

Основни капитал чини акцијски капитал у својини физичких и правних лица: 15.189.202 обичних акција укупне номиналне вредности 9.903.359.704 динара, од чега је у својини Републике Србије 11.650.612 обичних акција укупне номиналне вредности 7.596.199.024 динара, што представља 76,70% укупног основног капитала.

На дан 31. децембра 2022. године акцијски капитал Компаније (књиговодствена вредност) у износу од 9.903.360 хиљада динара (31. децембар 2021. године: 8.116.378 хиљаде динара) налазио се у поседу укупно 6.059 акционара, од којих су 5.893 физичка лица, 142 правна лица, укључујући и Републику Србију, а 24 су кастоди лица (31. децембар 2021. године: укупно 3.343 акционара, од којих су 3.185 физичка лица, 142 правна лица, укључујући и Републику Србију, а 16 су кастоди лица).

Решењем Агенције за привредне регистре од 09.05.2022. године, регистрована је промена чланова (акционара) Компаније, а којом је брисан друштвени капитал као члан. Тиме је окончан поступак трансформације друштвеног капитала отпочет у претходној години. Наиме, Скупштина акционара Компаније је, на основу Закона о осигурању ("Сл. гласник РС", бр. 139/2014 и 44/2021) и Одлуке Владе Републике Србије о преносу друштвеног капитала Компаније „Дунав осигурање“ а.д.о. Београд ("Сл. гласник РС", бр. 96/2021), на ванредној седници одржаној 15.11.2021. године донела следеће одлуке:

1. Одлуку о издавању акција ради преноса друштвеног капитала на Републику Србију, С бр. 33/21 од 15.11.2021. године;
2. Одлуку о издавању акција ради преноса друштвеног капитала Акционарском фонду, С бр. 34/21 од 15.11.2021. године;
3. Одлуку о издавању акција без накнаде ради преноса запосленима, С бр. 34/21 од 15.11.2021. године.

Овим је одлука под редним бројем 3 у целисти реализована, док су одлуке под редним бројем 1 и 2 реализоване у претходној години.

НАПОМЕНЕ УЗ КОНСОЛИДОВАНЕ ФИНАНСИЈСКЕ ИЗВЕШТАЈЕ
31. децембар 2022. године

Структура акцијског капитала на дан 31. децембра 2022. и 2021. године била је следећа:

Акционар	31. децембар 2022.			31. децембар 2021.		
	% учешћа	Број акција	у хиљадама динара	% учешћа	Број акција	у хиљадама динара
Република Србија	76,703%	11.650.612	7.596.199	93,591%	11.650.612	7.596.199
Акционарски фонд	3,609%	548.239	357.452	4,403%	548.154	357.396
NLB Комерцијална банка а.д. Београд	0,173%	26.207	17.087	0,211%	26.207	17.087
Utma Коммерс д.о.о. Београд	0,115%	17.493	11.405	0,141%	17.493	11.405
АМС осигурање а.д.о. Београд	0,096%	14.600	9.519	0,117%	14.600	9.519
Prudence Capital а.д. Београд	0,002%	335	218	0,003%	335	218
Serbia Zijin Copper d.o.o	0,051%	7.709	5.026	0,062%	7.709	5.026
Радовић Славиша	0,030%	4.624	3.015	0,038%	4.787	3.121
Саобраћајни факултет Београд	0,037%	5.547	3.617	0,045%	5.547	3.617
Коврлија Драган	0,000%	0	0	0,043%	5.400	3.521
Металац а.д. Горњи Милановац	0,035%	5.391	3.515	0,043%	5.391	3.515
ТЦК Косјерић д.о.о.	0,035%	5.242	3.418	0,042%	5.242	3.418
Клинички центар Београд	0,034%	5.174	3.373	0,042%	5.174	3.373
Остала правна лица	0,465%	70.617	46.042	0,450%	56.055	36.548
Остала физичка лица	14,991%	2.276.960	1.484.578	0,493%	61.316	39.978
Кастоди и збирни рачун	3,624%	550.452	358.895	0,276%	34.410	22.435
Укупно	100,00%	15.189.202	9.903.360	100,00%	12.448.432	8.116.378

На дан 31. децембра 2022. године, берзанска цена акција Компаније износила је 1.069,00 динара (31. децембар 2021. године: 2.200,00 динара).

Структура основног капитала Компаније на дан 31. децембра 2022. (акцијски капитал) и 31. децембра 2021. године (акцијски и друштвени капитал) приказана је у следећој табели

	31. децембар 2022.		у хиљадама динара 31. децембар 2021.	
	РСД	EUR	РСД	EUR
	Основни капитал			
Животна осигурања	2.070.888	17.651	1.129.123	9.603
Неживотна осигурања	7.832.472	66.760	8.774.237	74.622
Стање на дан	9.903.360	84.412	9.903.360	84.412

Остали капитал у износу од 131.421 хиљаду динара формиран је у складу са захтевима регулативе Народне банке Србије у тренутку прве примене Међународних стандарда за финансијско извештавање примењивих у Републици Србији и укључујући прелазне одредбе тада важећег Правилника о обрасцима и садржини позиција у обрасцима финансијских извештаја за друштва за осигурање, на основу кога је матично друштво извршило рекласификацију извора ванпословних средстава у корист рачуна осталог капитала.

37.2. Нереализовани добици

	У хиљадама динара За годину која се завршава	
	31. децембар 2022.	31. децембар 2021.
Добици по основу прерачуна финансијских извештаја страног пословања	147.455	148.839
Нереализовани добици по основу хартија од вредности расположивих за продају	1.477.922	2.306.346
Актуарски добици	37.687	1.387
Стање на дан	1.663.064	2.456.572

НАПОМЕНЕ УЗ КОНСОЛИДОВАНЕ ФИНАНСИЈСКЕ ИЗВЕШТАЈЕ
31. децембар 2022. године
37.3. Нереализовани губици

	У хиљадама динара За годину која се завршава	
	31. децембар 2022.	31. децембар 2021.
Нереализовани губици по основу хартија од вредности расположивих за продају	2.897.389	1.509.880
Актуарски губици	265.155	265.155
Стање на дан	3.162.544	1.775.035

38. ДУГОРОЧНА РЕЗЕРВИСАЊА

	У хиљадама динара За годину која се завршава	
	31. децембар 2022.	31. децембар 2021.
Математичка резерва животног осигурања	5.737.506	5.698.028
Резервисања за изравнање ризика	126.071	116.047
Резерве за бонусе и попусте	229.368	159.380
Резервисања за отпремнине и јубиларне награде	1.127.976	1.125.458
Друга дугорочна резервисања	51.268	48.529
Стање на дан	7.272.189	7.147.442

Друга дугорочна резервисања обухватају резервисања за судске спорове и остала резервисања.

38.1. Математичка резерва

Обрачун математичке резерве извршен је по нето проспективној методи, у складу са актима Групе и релевантном Одлуком Народне банке Србије о техничким резервама и Правилником о техничким резервама Агенције за осигурање Републике Српске. Математичка резерва на дан 31. децембра 2022. године износи 5.737.506 хиљада динара. Повећање математичке резерве, у односу на стање на дан 31. децембра 2021. године износи 39.478 хиљада динара. Кретање на рачунима математичке резерве су приказани у следећој табели:

	У хиљадама динара	
	2022.	2021.
Стање – 1. јануар	5.698.028	5.351.322
Додатна резервисања (Напомена 8)	237.056	344.147
Смањења по обрачуну (Напомена 12)	(197.495)	(42.376)
Расподела добити	-	41.435
Остало	(83)	3.500
Стање – 31. децембар	5.737.506	5.698.028

Математичка резерва је обрачуната нето проспективном методом. У обрачуну математичке резерве, осим у делу ЛАТ теста, користе се статичке вредности параметара дефинисаних техничким основама важећим у моменту закључења уговора о осигурању. Кроз ЛАТ тест врши се дорезервација уколико се укаже потреба, кроз уважавање динамичких вредности и будућих очекивања параметара од значаја за обрачун (дисконтних стопа, вероватноћа смртности, трошкова, инфлације и стопа престанка осигурања, односно вероватноћа искоришћења опција и гаранција).

Будућа очекивања у делу параметара од значаја за обрачун ЛАТ теста процењују се на бази јавно доступних информација, интерних статистика и најбоље праксе, и то:

- за вероватноћу смртности званичне таблице смртности коригују се уважавајући ефекат интерно реализоване смртности у портфељу за последње три године;
- дисконтна стопа, дата у форми spot стопа за сваку годину доспећа, добија се као равномерно пондерисана стопа остварених стопа приноса на средства математичке резерве у портфељу, односно стопа које објављује ЕИОРА или домаћи регулатор, све у зависности да ли се ради о стопама на стране валуте или домаћу валуту;
- очекивана стопа инфлације оцењена је на бази пројекција релевантних институција, у зависности од валуте (НБС, ЕЦБ, ФЕД и др.);

НАПОМЕНЕ УЗ КОНСОЛИДОВАНЕ ФИНАНСИЈСКЕ ИЗВЕШТАЈЕ
31. децембар 2022. године

- очекивани трошкови спровођења осигурања оцењују се на нивоу полисе, а у зависности од тарифе, начина плаћања и валуте уговора. Процена се ради на бази предметне позиције из биланса успеха за претходни период, односно на бази провизијске шеме у делу трошкова провизије;
- вероватноће престанка уговора оцењују се у зависности од тарифе и начина плаћања, а процена се ради на бази интерне статистике и упоредне праксе у региону.

38.2. Резерва за изравнање ризика (РЗИР)

Обрачунате РЗИР на дан 31. децембра 2022. године износе 126.071 хиљада динара, што је повећање у односу на претходну годину за 10.024 хиљада динара (31. децембар 2021. године: 116.047 хиљада динара).

38.3. Резерве за бонусе и попусте

Резерве за бонусе и попусте на дан 31. децембра 2022. године износе 229.368 хиљаду динара и у односу на крај претходне године, када су износиле 159.380 хиљада динара, повећане су за 69.988 хиљаду динара.

38.4. Резервисања у складу са МРС 19 „Примања запослених“

Укупни износ за дугорочно резервисање у складу са МРС 19 је 1.127.976 хиљада динара. Приликом обрачуна је коришћен Метод пројектоване кредитне јединице. Кретање на рачунима резервисања у складу са МРС 19 је приказано у следећој табели:

	У хиљадама динара	
	2022.	2021.
Стање на дан: 1. јануар	1.125.458	1.099.337
Додатна резервисања - трошак периода	237.056	119.158
Актуарски добици/ губици приказани кроз остали резултат	37.687	23
Укупна додатна резервисања	274.743	119.181
Смањења по обрачуну	(197.495)	(6.260)
Искоришћена резервисања	(74.730)	(86.800)
Остало	-	-
Стање на дан: 31. децембар	1.127.976	1.125.458

Обрачун дугорочних резервисања у складу са МРС 19, за јубиларне награде и отпремнине приликом одласка у пензију, израђен је на основу следећег:

- података о запосленим, њиховим годинама старости, радном стажу и висини примања, интерним актима и пословним политикама Матичног друштва и чланица Групе;
- пословног плана Матичног друштва и чланица Групе;
- података Републичког завода за статистику о зарадама у Републици Србији, Републици Српској, Закона о раду и Закона о порезу на доходак грађана;
- прогноза економских кретања датих од стране Владе Републике Србије и Народне банке Србије, као и надлежних државних органа Републике Српске; и
- актуарских претпоставки.

Актуарске претпоставке коришћене у обрачуну за 2022. и 2021. годину су следеће:

- таблице морталитета РЗС Србије 2010-2012., посебно за мушки и женски пол;
- стопа инвалидитета (вероватноћа настанка потпуне радне неспособности) која износи 0,1% (2021: 0.1%);
- пројектована стопа раста зарада од 7.95% (2021: 5%);
- дисконтна стопа од 6.80%(2021: 3%); и
- стопа флукуације 2% (2021: 2%).

Актуарске претпоставке коришћене у Републици Српској за 2021. и 2020. годину су следеће:

- дисконтна стопа од 5% годишње;
- пројектована стопа раста зарада од 1,01441855% (на основу просечног раста у последње 4 година; 2020: 1,02156642%);
- просечна флукуација запослених у последње 4 године – 7,394366% (2020: 7.642276%);
- таблице морталитета СФРЈ 1980-1982, укупно за мушки и женски пол;
- као и остали услови неопходни за остваривање права на отпремнину.

НАПОМЕНЕ УЗ КОНСОЛИДОВАНЕ ФИНАНСИЈСКЕ ИЗВЕШТАЈЕ
31. децембар 2022. године
39. ДУГОРОЧНЕ ОБАВЕЗЕ

	У хиљадама динара	
	За годину која се завршава	
	31. децембар 2022.	31. децембар 2021.
Обавезе по основу кредита	758.155	76.753
Обавезе по основу лизинга	443.560	382.297
Остале дугорочне обавезе	-	37.566
Стање на дан	1.201.715	496.616

40. ОДЛОЖЕНЕ ПОРЕСКЕ ОБАВЕЗЕ

	У хиљадама динара	
	За годину која се завршава	
	31. децембар 2022.	31. децембар 2021.
Одложене пореске обавезе:		
По основу привремених разлика између основице по којој се некретнине, опрема и инвестиционе некретнине признају у пореском билансу и износа по којима су та средства исказана у финансијским извештајима	410.231	376.377
По основу вредновања хартија од вредности расположивих за продају	(21.882)	113.448
	388.349	489.825
Одложене пореска средства:		
По основу резервисања за отпремнине запослених	(44.226)	(42.368)
	(44.226)	(42.368)
Нето одложене пореске обавезе	344.123	447.457

41. ОБАВЕЗЕ ПО ОСНОВУ ШТЕТА И УГОВОРЕНИХ ИЗНОСА

	У хиљадама динара	
	За годину која се завршава	
	31. децембар 2022.	31. децембар 2021.
Обавезе по основу штета и уговорених износа у:		
- земљи	533.242	254.386
- иностранству	289.659	221.355
Стање на дан	822.901	475.741

42. ОБАВЕЗЕ ЗА ПРЕМИЈУ, ЗАРАДЕ И ДРУГЕ ОБАВЕЗЕ

	У хиљадама динара	
	За годину која се завршава	
	31. децембар 2022.	31. децембар 2021.
Обавезе за премију реосигурања	1.855.358	1.606.044
Обавезе за премију саосигурања	1.287.185	1.234.985
Обавезе по основу зарада и накнада зарада	305.316	292.397
Обавезе према добављачима	350.800	614.445
Примљени аванси	487.123	253.566
Обавезе за порез на послове осигурања	77.552	75.127
Обавезе за дивиденде и учешћа у резултату	27.428	10.754
Обавезе за провизију и регресе	110.366	89.957
Остале краткорочне обавезе	307.712	299.724
Стање на дан	4.808.840	4.476.999

У 2022. години дошло је до повећања обавеза за премију, зараду и друге обавезе, што је пре свега резултат повећања обавеза за дивиденду у односу на претходну годину. Дивиденда матичног друштва исплаћена је 7. јула 2022. године.

НАПОМЕНЕ УЗ КОНСОЛИДОВАНЕ ФИНАНСИЈСКЕ ИЗВЕШТАЈЕ
31. децембар 2022. године
43. РЕЗЕРВЕ ЗА ПРЕНОСНЕ ПРЕМИЈЕ

	У хиљадама динара	
	За годину која се завршава	
	31. децембар 2022.	31. децембар 2021.
Преносне премије животних осигурања и саосигурања	748.033	577.373
Преносне премије неживотних осигурања и саосигурања	15.563.381	14.218.105
Преносне премије реосигурања и ретроцесија	526.861	502.602
Стање на дан	16.838.275	15.298.080

Обрачун преносне премије осигурања извршен је у складу са актима Групе, релевантном одлуком Народне банке Србије и Правилником о техничким резервама Агенције за осигурање Републике Српске, методом „*pro-rata temporis*“. Укупна преносна премија осигурања, саосигурања и реосигурања на дан 31. децембра 2022. године износи 16.838.275 хиљаде динара, и у односу на крај претходне године када је износила 15.298.080 хиљаду динара, повећана је за 1.540.195 хиљада динара.

44. РЕЗЕРВЕ ЗА НЕИСТЕКЛЕ РИЗИКЕ

Група је на дан 31. децембра 2022. године образовала резерве за неистекле ризике у износу 603.092 хиљада динара (31. децембар 2020. године: 348.755 хиљада динара), имајући у виду да је очекивани износ штета и трошкова у наредном периоду по уговорима из текућег периода виши од износа резерви за преносне премије, а у складу са Одлуком о техничким резервама („Службени гласник РС“, бр. 42/2015 и 36/2017) и релевантним актом пословне политике Групе.

45. ДРУГА ПАСИВНА ВРЕМЕНСКА РАЗГРАНИЧЕЊА

	У хиљадама динара	
	За годину која се завршава	
	31. децембар 2022.	31. децембар 2021.
Допринос за превентиву	938.792	1.019.046
Остала пасивна временска разграничења	471.188	385.180
Стање на дан	1.409.980	1.404.226

46. РЕЗЕРВИСАНЕ ШТЕТЕ

	У хиљадама динара	
	За годину која се завршава	
	31. децембар 2022.	31. децембар 2021.
Резервисане штете животних осигурања и саосигурања:		
- настале непријављене штете	396.982	317.079
- настале пријављене штете	73.712	74.205
	470.694	391.284
Резервисане штете неживотних осигурања и саосигурања:		
- настале непријављене штете	9.214.419	7.727.500
- настале пријављене штете	7.335.452	7.446.004
	16.549.871	15.173.504
Удели у штетама саосигурања, реосигурања и ретроцесија	1.980.076	2.016.565
Стање на дан	19.000.641	17.581.353

Резервисане штете на дан 31. децембра 2022. године утврђене су у складу са интерном регулативом Групе и износе 19.000.641 хиљада динара, док су на крају претходне године износиле 17.581.353 хиљада динара. Повећање резервисаних штета у односу на претходну годину износи 1.419.288 хиљада динара.

Износ резервисаних штета је утврђен у складу са интерним правилницима, који су у складу са законским и подзаконским актима регулатора у Републици Србији и Републици Српској.

НАПОМЕНЕ УЗ КОНСОЛИДОВАНЕ ФИНАНСИЈСКЕ ИЗВЕШТАЈЕ
31. децембар 2022. године

Код врста осигурања где се обрачун ради Маск-овом методом интервали поверења на дан 31.децембар 2022. године (који одређују износе маргине ризика уз претпоставку да најбоља оцена има lognormalну расподелу) су били исти као и коначни интервали на крају претходне године за врсте осигурања: 01 – 99,93%; 02 – 96%; 08 – 95,40%; 13 - 64,20% и 18 – 99,91%. Увећани су интервали поверења за врсте 03 – 99,9999985% (претходне године 99,9998%) и 09 – 99,32% (претходне године 91,219%). На врсти 10 обрачун на дан 31. децембар 2022. године је извршен Paid-Incurred Chain методом са интервалом поверења 99,9957% (прошле године 99,92%).

Раст укупно резервисаних штета 9,35% што је у складу са растом портфеља. Резервација штета неживота осигурања расла је за 9,07% док је резервација животних осигурања расла по стопи од 20,29% као последица значајног раста ликвидираних штета животних осигурања.

По обрачуну насталих непријављених штета извршен је ЛАТ тест, који је показао довољност на свим врстама осигурања на којима се обрачун врши стохастичким методама, тако да није било додатних измена интервала поверења. Коначна резервација задовољава тест адекватности обавеза. Интервали поверења одређују износ маргине ризика који је потребно имати на нивоу врсте осигурања у зависности од поређења са искуством и теста адекватности резервисаних штета. Основа за обрачун су развојни троуглови пријављених штета (incurred claims) насталих од 2007. – 2022. године (уз кориговање резервисаних насталих пријављених штета ранијих година на основу остварења до дана обрачуна), а за врсту 10 овом троуглу је прикључен и троугао ликвидираних штета насталих у истом периоду. Остале врсте осигурања се раде паушалном методом.

Утврђен износ резервисаних штета је у складу са актуарском струком и прописима и обезбеђује трајно испуњење обавеза Групе.

47. ВАНБИЛАНСНА АКТИВА И ПАСИВА

	У хиљадама динара	
	За годину која се завршава	
	31. децембар 2022.	31. децембар 2021.
Примљене менице (а)	1.904.849	459.038
Издате менице (б)	7.116	26.110
Дата јемства (в)	734.742	30.860
Остала потраживања / обавезе (г)	33.829	33.996
Остало	42.199	47.398
Стање на дан	2.722.735	597.402

- (а) рупа на дан 31. децембра 2022. године поседује укупно 6.799 меницу које су примљене, најчешће, као средство обезбеђења. Од укупног броја примљених меница 6.850 су бланко, док су осталих 51 попуњене на укупан износ од 1.904.849 хиљада динара.
- (б) Група је на дан 31. децембра 2022. године издала укупно 932 бланко меницу и 58 попуњених на износ од 7.116 хиљада динара као средство финансијског обезбеђења за потребе учешћа на тендерима, по уговорима о издавању банкарских гаранција као и по другим основама (закуп пословног простора, отварање рачуна).
- (в) У ванбилансној евиденцији су евидентирана дата јемства у износу 734.742 хиљада динара (2021: 30.860 хиљада динара). Наиме, као последица узимања рефинансирајућег кредита који је одобрен зависном правном лицу „Дунав ауто“, у циљу обезбеђења потраживања успостављена је залога на путничким возилима.
- (г) У ванбилансној евиденцији Групе евидентирано је потраживања/обавеза у износу од 33.829 хиљада динара. Наведени износ се односи на:
- неисплаћена новчана средства клијената по основу принудних откупа хартија од вредности и дивиденде, која се држе на наменском новчаном рачуну изузетом од блокаде / обавеза за неисплаћену дивиденду зависног правног лица „Dunav Stockbroker“ у укупном износу 33.775 хиљада динара; и
 - потраживање / обавеза за фонд по основу становања зависног правног лица „Дунав ауто“ у износу од 54 хиљаде динара.
- (д) Такође, Група на дан 31. децембар 2021. године, у ванбилансној евиденцији има евидентираних уписану хипотека на непокретност заложног дужника „Градитељ-Београд“ а.д. Београд на 42.199 хиљаде динара и активираних три гаранције повезаног лица „Дунав осигурање“ а.д.о Бања Лука.

НАПОМЕНЕ УЗ КОНСОЛИДОВАНЕ ФИНАНСИЈСКЕ ИЗВЕШТАЈЕ
31. децембар 2022. године
48. ТЕХНИЧКЕ РЕЗЕРВЕ

Структура техничких резерви Групе на дан 31. децембра 2021. и 2020. године приказана је како следи:

	У хиљадама динара	
	За годину која се завршава	
	31. децембар 2022.	31. децембар 2021.
Математичка резерва (Напомена 38.1)	5.737.506	5.698.028
Резерве за изравнање ризика (Напомена 38.2)	126.071	116.047
Резерве за бонусе и попусте (Напомена 38.3)	229.368	159.380
Резерве за преносне премије (Напомена 43)	16.838.275	15.298.080
Резерве за неистекле ризике (Напомена 44)	603.092	348.755
Резервисане штете (Напомена 46)	19.000.641	17.581.353
Стање на дан	<u>42.534.953</u>	<u>39.201.643</u>

Техничке резерве Групе на дан 31. децембар 2022. године износе 42.534.953 хиљаду динара (31. децембар 2021. године 39.201.643 хиљада динара. Група је обезбедила потпуну покривеност техничких резерви прописаним облицима улагања у складу са релевантним прописима који регулишу област осигурања у Републици Србији и Републици Српској.

НАПОМЕНЕ УЗ КОНСОЛИДОВАНЕ ФИНАНСИЈСКЕ ИЗВЕШТАЈЕ
31. децембар 2022. године

49. ИЗВЕШТАВАЊЕ ПО СЕГМЕНТИМА

	У хиљадама динара												
	Укупно за 2022. годину	Осигурање живота	Животна осигурања, осим осигурања живота	Животна осигурања збирно	Незгода и ДЗО.	Возила	Пловни објекти и транспорт	Ваздухо- плови	Имовина	Одговор- ност	Кредити и јемства	Остало	Неживотна осигурања збирно
	1 (4+13)	2	3	4 (3+2)	5	6	7	8	9	10	11	12	13 (Σ5+..+12)
ПОСЛОВНИ (ФУНКЦИОНАЛНИ) ПРИХОДИ													
Приходи од премија осигурања и саосигурања	29.294.267	3.517.888	192.407	3.710.295	2.030.980	2.984.519	509.134	17.102	6.520.389	11.098.146	117.948	2.305.754	25.583.972
Приходи од премија реосигурања и ретроцесија	3.383.766			-								3.383.766	3.383.766
Приходи од послова непосредно повезаних са пословима осигурања	214.900	-	-	-	2.623	7.118	1.441	295	5.040	189.974	1.020	7.389	214.900
Остали пословни приходи	1.614.017	47	-	47	17.103	23.870	9.859	2.961	223.453	48.706	73.303	1.214.715	1.613.970
	<u>34.506.950</u>	<u>3.517.935</u>	<u>192.407</u>	<u>3.710.342</u>	<u>2.050.706</u>	<u>3.015.507</u>	<u>520.434</u>	<u>20.358</u>	<u>6.748.882</u>	<u>11.336.826</u>	<u>192.271</u>	<u>6.911.624</u>	<u>30.796.608</u>
ПОСЛОВНИ (ФУНКЦИОНАЛНИ) РАСХОДИ													
Расходи за дугорочна резервисања и функционалне доприносе	(1.632.159)	(267.551)	-	(267.551)	(11.039)	(17.683)	(4.065)	(65)	(240.984)	(1.034.351)	(10.538)	(45.883)	(1.364.608)
Расходи накнада штета и уговорених износа	(18.104.355)	(2.862.550)	(80.942)	(2.943.492)	(1.085.034)	(2.618.614)	(73.130)	(13.172)	(3.450.367)	(5.107.198)	(62.081)	(2.751.267)	(15.160.863)
Резервисане штете	(1.542.570)	(74.359)	(4.912)	(79.271)	(229.314)	(221.519)	44.859	5.400	(638.121)	(380.698)	27.259	(71.165)	(1.463.299)
Приходи по основу регреса и продаје осигураних оштећених ствари	543.925	-	-	-	35	112.842	6.627	7	3.755	302.909	41.381	76.369	543.925
Повећање осталих техничких резерви - нето	-	-	-	-	-	-	-	-	-	-	-	-	-
Смањење осталих техничких резерви – нето	213.775	197.495	-	197.495	376	-	15.807	-	-	97	-	-	16.280
Расходи за бонусе и попусте	(2.514.588)	(147.924)	-	(147.924)	(421.028)	(515.616)	(63.072)	(1.051)	(1.254.021)	(65.571)	(1.078)	(45.227)	(2.366.664)
Остали пословни расходи	(1.368.216)	-	-	-	-	-	-	-	-	-	-	(1.368.216)	(1.368.216)
	<u>(24.404.188)</u>	<u>(3.154.889)</u>	<u>(85.854)</u>	<u>(3.240.743)</u>	<u>(1.746.004)</u>	<u>(3.260.590)</u>	<u>(72.974)</u>	<u>(8.881)</u>	<u>(5.579.738)</u>	<u>(6.284.812)</u>	<u>(5.057)</u>	<u>(4.205.389)</u>	<u>(21.163.445)</u>
Добитак – бруто пословни резултат	10.102.762	363.046	106.553	469.599	304.702	(245.083)	447.460	11.477	1.169.144	5.052.014	187.214	2.706.235	9.633.163
ПРИХОДИ И РАСХОДИ ПО ОСНОВУ ИНВЕСТИЦИОНЕ АКТИВНОСТИ													
Приходи од инвестирања средстава осигурања	2.240.649	408.683	18.123	426.806	279.924	149.900	136.390	134.823	331.710	359.003	134.827	287.266	1.813.843
Расходи по основу инвестирања средстава осигурања	(105.222)	(7.685)	(365)	(8.050)	(9.388)	(9.957)	(3.321)	(2.230)	(36.158)	(50.648)	(2.366)	16.896	(97.172)
Добитак из инвестиционе активности	<u>2.135.427</u>	<u>400.998</u>	<u>17.758</u>	<u>418.756</u>	<u>270.536</u>	<u>139.943</u>	<u>133.069</u>	<u>132.593</u>	<u>295.552</u>	<u>308.355</u>	<u>132.461</u>	<u>304.162</u>	<u>1.716.671</u>

НАПОМЕНЕ УЗ КОНСОЛИДОВАНЕ ФИНАНСИЈСКЕ ИЗВЕШТАЈЕ

31. децембар 2022. године

У хиљадама динара

	Укупно за 2022. годину	Осигурање живота	Животна осигурања, осим осигурања живота	Животна осигурања збирно	Незгода и ДЗО.	Возила	Пловни објекти и транспорт	Ваздухо- плови	Имовина	Одговор- ност	Кредити и јемства	Остало	Неживотна осигурања збирно
	1 (4+13)	2	3	4 (3+2)	5	6	7	8	9	10	11	12	13 (Σ5+.+12)
Трошкови спровођења осигурања													
Трошкови прибаве	(9.799.319)	(523.183)	(19.455)	(542.638)	(497.494)	(1.072.705)	(127.227)	(8.752)	(1.911.224)	(3.200.227)	(28.976)	(2.410.076)	(9.256.681)
Трошкови управе	(2.746.037)	(249.087)	(11.147)	(260.234)	(212.964)	(337.061)	(103.982)	(47.980)	(533.426)	(1.039.719)	(68.260)	(142.411)	(2.485.803)
Остали трошкови спровођења осигурања	(97.435)	(7.248)	(308)	(7.556)	(7.676)	(3.829)	(3.829)	(3.829)	(7.658)	(7.658)	(3.829)	(51.571)	(89.879)
Провизија од реосигурања и ретроцесија	1.444.358	9.760	-	9.760	10.264	6.194	6.564	1.517	177.681	630.766	8.402	593.210	1.434.598
	<u>(11.198.433)</u>	<u>(769.758)</u>	<u>(30.910)</u>	<u>(800.668)</u>	<u>(707.870)</u>	<u>(1.407.401)</u>	<u>(228.474)</u>	<u>(59.044)</u>	<u>(2.274.627)</u>	<u>(3.616.838)</u>	<u>(92.663)</u>	<u>(2.010.848)</u>	<u>(10.397.765)</u>
Пословни добитак/(губитак) – нето пословни резултат	1.039.756	(5.714)	93.401	87.687	(132.632)	(1.512.541)	352.055	85.026	(809.931)	1.743.531	227.012	999.549	952.069
ФИНАНСИЈСКИ И ОСТАЛИ ПРИХОДИ/(РАСХОДИ)													
Финансијски приходи осим финансијских прихода по основу инвестиционе активности	204.492	7.650	329	7.979	1.545	8.751	1.535	15.672	44.614	24.060	2.434	97.902	196.513
Финансијски расходи осим финансијских расхода по основу инвестиционе активности	(210.803)	(5.422)	(218)	(5.640)	(4.417)	(2.724)	(5.056)	(8.103)	(20.903)	(22.690)	(2.059)	(139.211)	(205.163)
Приходи од усклађивања вредности потраживања и друге имовине која служи за обављање делатности	1.524.581	70.565	889	71.454	129.278	185.578	110.844	14.592	644.346	164.840	27.905	175.744	1.453.127
Расходи по основу обезвређења потраживања и друге имовине која служи за обављање делатности	(1.068.590)	(115.439)	(3.736)	(119.175)	(81.454)	(52.843)	(20.449)	(18.761)	(286.024)	(84.557)	(40.586)	(364.741)	(949.415)
Остали приходи	242.488	16.356	860	17.216	15.249	9.828	7.592	6.922	45.338	30.622	7.230	102.491	225.272
Остали расходи	(70.012)	(308)	(4)	(312)	(3.959)	(4.956)	(690)	(114)	(6.688)	(24.156)	(368)	(28.769)	(69.700)
ДОБИТАК/(ГУБИТАК) ИЗ РЕДОВНОГ ПОСЛОВАЊА ПРЕ ОПОРЕЗИВАЊА	1.661.912	(32.312)	91.521	59.209	(76.390)	(1.368.907)	445.831	95.234	(389.248)	1.831.650	221.568	842.965	1.602.703
НЕТО ДОБИТАК/(ГУБИТАК) ПОСЛОВАЊА КОЈЕ СЕ ОБУСТАВЉА	(14.468)	(16)	(1)	(17)	(1.716)	(7.495)	271	18	(382)	(1.715)	(942)	(2.490)	(14.451)
ДОБИТАК/(ГУБИТАК) ПРЕ ОПОРЕЗИВАЊА	1.647.444	(32.328)	91.520	59.192	(78.106)	(1.376.402)	446.102	95.252	(389.630)	1.829.935	220.626	840.475	1.588.252

НАПОМЕНЕ УЗ КОНСОЛИДОВАНЕ ФИНАНСИЈСКЕ ИЗВЕШТАЈЕ
31. децембар 2022. године

У хиљадама динара													
	Укупно за 2021. годину	Осигурање живота	Животна осигурања, осим осигурања живота	Животна осигурања збирно	Незгода и ДЗО.	Возила	Пловни објекти и транспорт	Ваздухо- плови	Имовина	Одговор- ност	Кредити и јемства	Остало	Неживотна осигурања збирно 13 (Σ5+.+12)
	1 (4+13)	2	3	4 (3+2)	5	6	7	8	9	10	11	12	
ПОСЛОВНИ													
(ФУНКЦИОНАЛНИ) ПРИХОДИ													
Приходи од премија осигурања и саосигурања	28.737.231	3.170.506	157.716	3.328.222	1.701.743	2.889.384	402.091	8.407	5.884.794	12.336.544	99.321	2.086.725	25.409.009
Приходи од премија реосигурања и ретроцесија	2.324.796			-								2.324.796	2.324.796
Приходи од послова непосредно повезаних са пословима осигурања	147.761	-	-	-	698	1.693	118	201	2.366	133.370	76	9.239	147.761
Остали пословни приходи	1.233.206	-	-	-	1.560	6.408	43	150	207.426	39.358	34.243	944.018	1.233.206
	32.442.994	3.170.506	157.716	3.328.222	1.704.001	2.897.485	402.252	8.758	6.094.586	12.509.272	133.640	5.364.778	29.114.772
ПОСЛОВНИ													
(ФУНКЦИОНАЛНИ) РАСХОДИ													
Расходи за дугорочна резервисања и функционалне доприносе	(1.659.602)	(373.988)	-	(373.988)	(9.510)	(14.877)	(35.117)	(65)	(489.158)	(1.025.638)	(10.377)	299.128	(1.285.614)
Расходи накнада штета и уговорених износа	(15.441.992)	(2.790.229)	(64.152)	(2.854.381)	(771.113)	(1.986.893)	(99.422)	(19.126)	(2.629.016)	(4.752.270)	(74.239)	(2.255.532)	(12.587.611)
Резервисане штете	(804.522)	(203.710)	(4.185)	(207.895)	(71.553)	(143.052)	(18.958)	(2.271)	(237.764)	(7.798)	(38.211)	(77.020)	(596.627)
Приходи по основу регреса и продаје осигураних оштећених ствари	581.552	-	-	-	111	133.510	25.064	2	8.315	268.547	69.996	76.007	581.552
Повећање осталих техничких резерви - нето	-	-	-	-	-	-	-	-	-	-	-	-	-
Смањење осталих техничких резерви – нето	146.551	42.376	-	42.376	-	-	494	-	435.009	-	7.139	(338.467)	104.175
Расходи за бонусе и попусте	(2.273.883)	(143.175)	-	(143.175)	(305.152)	(423.880)	(61.560)	(135)	(1.240.825)	(55.347)	(1.450)	(42.359)	(2.130.708)
Остали пословни расходи	(1.101.020)	-	-	-	-	-	-	-	-	-	-	(1.101.020)	(1.101.020)
	(20.552.916)	(3.468.726)	(68.337)	(3.537.063)	(1.157.217)	(2.435.192)	(189.499)	(21.595)	(4.153.439)	(5.572.506)	(47.142)	(3.439.263)	(17.015.853)
Добитак – бруто пословни резултат	11.890.078	(298.220)	89.379	(208.841)	546.784	462.293	212.753	(12.837)	1.941.147	6.936.766	86.498	1.925.515	12.098.919
ПРИХОДИ И РАСХОДИ ПО ОСНОВУ ИНВЕСТИЦИОНЕ АКТИВНОСТИ													
Приходи од инвестирања средстава осигурања	1.169.742	309.835	11.570	321.405	107.839	67.337	146.395	48.069	176.387	304.088	96.192	(97.970)	848.337
Расходи по основу инвестирања средстава осигурања	(73.251)	(20.779)	(795)	(21.574)	(11.375)	(14.151)	(8.388)	(2.408)	(45.093)	(73.596)	(4.685)	108.019	(51.677)
Добитак из инвестиционе активности	1.096.491	289.056	10.775	299.831	96.464	53.186	138.007	45.661	131.294	230.492	91.507	10.049	796.660

НАПОМЕНЕ УЗ КОНСОЛИДОВАНЕ ФИНАНСИЈСКЕ ИЗВЕШТАЈЕ
31. децембар 2022. године

	У хиљадама динара												
	Укупно за 2021. годину	Осигурање живота	Животна осигурања, осим осигурања живота	Животна осигурања збирно	Незгода и ДЗО.	Возила	Пловни објекти и транспорт	Ваздухо- плови	Имовина	Одговор- ност	Кредити и јемства	Остало	Неживотна осигурања збирно
	1 (4+13)	2	3	4 (3+2)	5	6	7	8	9	10	11	12	13 (Σ5+.+12)
Трошкови спровођења осигурања													
Трошкови прибаве	(8.331.219)	(498.777)	(21.282)	(520.059)	(405.415)	(882.059)	(88.541)	(8.821)	(1.561.514)	(3.129.358)	(21.123)	(1.714.329)	(7.811.160)
Трошкови управе	(2.417.509)	(240.993)	(9.358)	(250.351)	(158.592)	(239.997)	(137.551)	(38.044)	(388.047)	(916.822)	(79.922)	(208.184)	(2.167.159)
Остали трошкови спровођења осигурања	(87.054)	(6.803)	(249)	(7.052)	(5.190)	(2.586)	(7.759)	(2.586)	(5.173)	(10.346)	(5.173)	(41.189)	(80.002)
Провизија од реосигурања и ретроцесија	542.469	4.957	-	4.957	16	80	1.901	203	83.660	8.776	5.248	437.628	537.512
	(10.293.314)	(741.616)	(30.889)	(772.505)	(569.181)	(1.124.562)	(231.950)	(49.248)	(1.871.074)	(4.047.750)	(100.970)	(1.526.074)	(9.520.809)
Пословни добитак/(губитак) – нето пословни резултат	2.693.257	(750.780)	69.265	(681.515)	74.067	(609.083)	118.810	(16.424)	201.367	3.119.508	77.035	409.490	3.374.770
ФИНАНСИЈСКИ И ОСТАЛИ ПРИХОДИ/(РАСХОДИ)													
Финансијски приходи осим финансијских прихода по основу инвестиционе активности	235.837	6.777	239	7.016	4.588	11.685	3.652	2.123	42.995	90.634	18.252	54.894	228.821
Финансијски расходи осим финансијских расхода по основу инвестиционе активности	(82.087)	(3.217)	(94)	(3.311)	(1.623)	(907)	(2.713)	(5.762)	(24.814)	(10.910)	(1.541)	(30.506)	(78.776)
Приходи од усклађивања вредности потраживања и друге имовине која служи за обављање делатности	1.328.216	86.688	838	87.526	84.220	51.741	84.935	27.410	640.736	149.727	56.497	145.424	1.240.690
Расходи по основу обезвређења потраживања и друге имовине која служи за обављање делатности	(1.283.156)	(111.267)	(3.438)	(114.705)	(75.836)	(79.985)	(72.877)	(16.465)	(501.747)	(179.929)	(52.822)	(188.790)	(1.168.451)
Остали приходи	254.527	5.434	232	5.666	14.406	11.476	18.517	6.069	45.736	54.167	12.262	86.228	248.861
Остали расходи	(85.664)	(982)	(10)	(992)	(3.045)	(4.229)	(542)	(115)	(26.354)	(24.363)	(280)	(25.743)	(84.671)
ДОБИТАК/(ГУБИТАК) ИЗ РЕДОВНОГ ПОСЛОВАЊА ПРЕ ОПОРЕЗИВАЊА	3.060.931	(767.347)	67.032	(700.315)	96.777	(619.302)	149.782	(3.164)	377.919	3.198.834	109.403	450.997	3.761.244
НЕТО ДОБИТАК/(ГУБИТАК) ПОСЛОВАЊА КОЈЕ СЕ ОБУСТАВЉА	(16.407)	46	-	46	(869)	(2.054)	(456)	152	(2.378)	(5.935)	(1.725)	(3.188)	(16.453)
ДОБИТАК/(ГУБИТАК) ПРЕ ОПОРЕЗИВАЊА	3.044.524	(767.301)	67.032	(700.269)	95.908	(621.356)	149.326	(3.012)	375.541	3.192.899	107.678	447.809	3.744.791

НАПОМЕНЕ УЗ КОНСОЛИДОВАНЕ ФИНАНСИЈСКЕ ИЗВЕШТАЈЕ
31. децембар 2022. године**50. НАЛАЗИ ЕКСТЕРНЕ КОНТРОЛЕ**

У току 2022. године, у оквиру Групе, екстерну контролу Народне банке Србије је имало Матично друштво.

Народна банка Србије – Сектор за надзор над обављањем делатности осигурања, на основу Решења о контроли бр. 9708 од 24. децембра 2021. године, почела је да врши контролу приговора у периоду 2019.-2021. године у делу колективног осигурања пензионера за случај смрти и колективног осигурања корисника кредита за случај смрти. До датума састављања ових појединачних финансијских извештаја, контрола је у току.

Народна банка Србије упутила је Компанији „Дунав осигурање“ а.д.о. Београд, Писмену опомену Г.бр.3524 од 17.02.2023. године, по основу контроле управљања ризиком од прања новца и финансирања тероризма, која је извршена на основу Решења гувернера Г.бр. 9249 од 01.09.2022. године. Контрола је извршена у периоду од 19.09. до 21.10.2022. године, а у вези са којом је сачињен и Компанији достављен Записник број Пов. XXIV-П-35/II/22 од 14.12.2022. године.

Народна банка Србије доставила је 15.03.2023. Записник о контроли пословања бр. Пов. XXI – 13/1/23. Компанија је у року од 20 дана размотрила констатације из Записника и доставила одговоре. До датума састављања финансијских извештаја Народна банка Србије није издала решење о наведеној контроли.

Осим наведеног није било других непосредних / посредних контрола током 2022. године.

51. УПРАВЉАЊЕ РИЗИЦИМА**51.1. Носиоци система управљања ризицима**

Управљање ризицима у Групи је усмерено на настојање да се потенцијални негативни утицаји на финансијско пословање Групе сведу на минимум. У поступку Управљања ризицима спроводи се анализа, квантификација и бележење ризика, као и ширење свести о њиховом постојању у оквиру пословања.

Стратегија управљања ризицима представља оквир за успостављање система управљања ризицима и њоме су дефинисани надлежности и одговорности управе и свих запослених у процесу управљања ризицима, спремност за преузимање ризика и политике управљања ризицима у Групи.

Мерење, односно процена ризика, врши се кроз квалитативну и квантитативну процену идентификованих ризика и догађаја тако што се: врши обрада сваког идентификованог ризика, анализирају постојеће контролне мере, квантификују идентификовани ризици – кад год је то могуће, предлажу додатне мере и прати спровођење свих донетих мера.

Према степену утицаја на пословање Групе, ризици се класификују у четири категорије: Низак, Средњи, Висок и Екстреман ризик.

Група, у оквиру управљања ризицима, врши сопствену процену ризика (ORSA – Own Risk and Solvency assessment) и солвентности, чији резултати се узимају у обзир при доношењу стратешких одлука, планирању пословних активности и при управљању адекватношћу капитала.

При вршењу сопствене процене ризика и солвентности Група идентификује све ризике којима је изложена или би могла бити изложена у пословању краткорочно и дугорочно.

Сва друштва која послују у оквиру Групе, за која је то законом прописано, на дан 31. децембра 2022. године испунила су услове који се односе на адекватност капитала.

НАПОМЕНЕ УЗ КОНСОЛИДОВАНЕ ФИНАНСИЈСКЕ ИЗВЕШТАЈЕ
31. децембар 2022. године**51.2. Врсте ризика које су предмет праћења и управљања**

У оквиру ризика осигурања посебно се управља појединачним ризицима као што су: ризик неадекватно одређене премије, ризик неадекватног образовања техничких резерви, ризик осигурања који произилази из катастрофалних догађаја, посебне ризике који произилазе из промене висине, тренда (тенденције) и волатилности (одступања од очекиваног) стопа смртности (ризик смртности и ризик дуговечности), промене висине, тренда и волатилности стопа истека, раскида, обнове и откупа уговора о осигурању (ризик истека осигурања), промене висине, тренда и волатилности стопа инвалидности и болести (ризик обољевања), промене момента настанка и учесталости осигураних случајева, као и висине исплате при настанку тих случајева, ризик неадекватне процене ризика који се преузима у осигурање, ризик неадекватног одређивања нивоа самопридржаја или преузимање ризика већих од износа самопридржаја, односно непреношење вишка ризика изнад самопридржаја у саосигурање, реосигурање, остале ризике осигурања (професионалне и техничке) који су у складу са природом, обимом и сложености пословања Групе.

У оквиру тржишних ризика, посебно се управља појединачним ризицима: ризик промене каматних стопа, ризик промене цена хартија од вредности, ризик промене цена непокретности, ризик приноса, девизни ризик, ризик конкуренције, ризик неадекватног прилагођавања захтевима корисника услуге осигурања, остале тржишне ризике у складу са природом, обимом и сложености пословања Групе.

У оквиру ризика неиспуњења обавеза друге уговорне стране посебно се управља појединачним ризицима: ризик немогућности наплате инвестираних средстава, ризик немогућности наплате приноса од инвестираних средстава или закупа, ризик немогућности наплате потраживања по основу осигурања, саосигурања и реосигурања, остале ризике.

Ризик ликвидности обухвата појединачне ризике: ризик неадекватног управљања имовином и обавезама (ALM-Asset Liability Management), ризик погрешне процене, евидентирања, презентовања и обелодањивања вредности имовине и извора средстава Групе као и њених прихода, расхода и резултата пословања, ризик немогућности продаје имовине Групе по књиговодственој вредности и немогућност наплате извршене продаје, ризик рочне неусклађености средстава и њихових извора, ризик немогућности измиривања обавеза по основу осигурања и другим основама, остале ризике.

У оквиру оперативних ризика прате се: ризик погрешног, неодговарајућег избора чланова Извршног одбора, Надзорног одбора и лица којима је поверено руковођење појединим пословима, ризик погрешног, неодговарајућег избора, распореда и постављења запослених у Групи (квалификационо и бројно), ризик неадекватне организације пословања Групе, информатички ризик, ризик погрешног и економски штетног уговарања послова, ризик превара, злоупотреба и других незаконитих активности, ризик уговарања, организовања и обављања послова супротно правилима струке осигурања, ризик одсуства система интерних контрола, процедура и поступака, остали ризици.

У оквиру правних ризика прате се: ризик налагања мера, односно изрицања казне од стране Народне банке Србије или другог надлежног органа у Републици Србији и Републици Српској, ризик немогућности извршења уговора (делимично или у целини), ризик могућих губитака из спорова, ризик неустављања ефикасних процедура за спречавање прања новца и финансирања тероризма, остали ризици.

Други значајни ризици обухватају појединачне ризике: репутациони ризик, који проистиче из умањеног поверења јавности у пословање Групе, стратешки ризик, који представља могућност настанка негативних ефеката на финансијски резултат или капитал Групе услед непостојања одговарајућих политика и стратегија Групе, њиховог неадекватног спровођења, као и услед промена у окружењу, односно изостанка одговарајућег реаговања на промене, ризици који настају при увођењу нових производа осигурања, укључујући и нове активности у вези са процесима и системима у Групи, ризици по основу послова које је Група поверила трећим лицима, остали ризици који се процене као значајни.

НАПОМЕНЕ УЗ КОНСОЛИДОВАНЕ ФИНАНСИЈСКЕ ИЗВЕШТАЈЕ
31. децембар 2022. године
51.3. Обелодањивање података у складу са МСФИ 7 „Финансијски инструменти: обелодањивања“
Категорије финансијских инструмената

У хиљадама динара

	31. децембар 2022.	31. децембар 2021.
Финансијска средства		
Дугорочни финансијски пласмани	642.542	1.005.125
<i>Учешћа у капиталу</i>	50.116	50.116
<i>Остали дугорочни финансијски пласмани</i>	592.426	955.009
Потраживања	9.715.681	8.000.040
Краткорочни финансијски пласмани	35.329.321	36.414.641
Готовина и готовински еквиваленти	2.492.278	2.201.563
Активна временска разграничења (Потраживања за нефактурисан приход)	272.871	226.017
Резерве за преносне премије које падају на терет саосигуравача, реосигуравача и ретроцесионара	2.567.145	2.292.942
Резервисане штете које падају на терет саосигуравача, реосигуравача и ретроцесионара	2.275.468	2.399.294
Остале техничке резерве које падају на терет саосигуравача, реосигуравача и ретроцесионара	20.966	19.345
Стање на дан	53.316.272	52.558.966
Финансијске обавезе		
Математичка резерва	5.737.506	5.698.028
Резерве за изравнање ризика	126.071	116.047
Резерве за бонусе и попусте	229.368	159.380
Остале дугорочне обавезе	1.201.715	496.616
Краткорочне финансијске обавезе	475.555	261.430
Обавезе по основу штета	822.901	475.741
Обавезе за премију, зараде и друге обавезе	4.808.840	4.476.999
Резерве за преносне премије	16.838.275	15.298.080
Резерве за неистекле ризике	603.092	348.755
Друга пасивна временска разграничења (Унапред обрачунати трошкови)	428.734	360.920
Резервисане штете	19.000.641	17.581.353
Стање на дан	50,272,698	45.273.349

* Напомена: Узет је само део билансне позиције БС 0452 који се односи на унапред обрачунате трошкове, без резервисања по разним основама.

Ризици који потичу од финансијских инструмената обухватају:

- кредитни ризик;
- тржишни ризик који се састоји од три врсте ризика: девизног ризика, каматног ризика и ризика промене цене финансијског инструмента; и
- ризик ликвидности.

51.3.1. Кредитни ризик

Изложеност кредитном ризику посебно се обелодањује за следеће категорије финансијских средства, односно финансијске имовине:

- дугорочни финансијски пласмани;
- финансијски пласмани и
- потраживања.

Постоји значајна разлика у степену изложености Групе кредитном ризику у зависности од тога о којој се категорији финансијског инструмента ради. Кредитном ризику су највише изложена потраживања од осигураника по основу фактурисане премије осигурања и обрачунатих камата по основу кашњења у измиривању обавеза од стране дужника.

НАПОМЕНЕ УЗ КОНСОЛИДОВАНЕ ФИНАНСИЈСКЕ ИЗВЕШТАЈЕ
31. децембар 2022. године

У процесу управљања кредитним ризиком, Група управља ризицима који произилазе из уложених средстава у хартије од вредности којима се тргује и ризиком бонитета осигураника, интерно категорисаних у сегмент великих клијената и осталим ризицима који стоје у вези са наплатом потраживања.

Максимална изложеност кредитном ризику је приказана у следећој табели:

	У хиљадама динара	
	31. децембар 2022.	31. децембар 2021.
Финансијска имовина		
Дугорочни финансијски пласмани	592.426	955.009
Потраживања	9.715.681	8.000.040
Краткорочни финансијски пласмани	35.329.321	36.414.641
Готовина и готовински еквиваленти	2.492.278	2.201.563
Резерве за преносне премије које падају на терет саосигураваача, реосигураваача и ретроцесионара	2.567.145	2.292.941
Резервисане штете које падају на терет саосигураваача, реосигураваача и ретроцесионара	2.275.468	2.399.294
Остале техничке резерве које падају на терет саосигураваача, реосигураваача и ретроцесионара	20.966	19.345
Укупно	52.993.285	52.282.833

Изложеност кредитном ризику, у погледу потраживања, приказана је и на основу старосне структуре потраживања која је дата у следећој табели:

	У хиљадама динара		
	31. децембар 2022.		
Старосна структура потраживања	Бруто износ	Исправка вредности	Нето Износ
Недоспело	8.213.892	426.885	7.787.007
Кашњење од 0-90 дана	1.749.543	246.158	1.503.385
Кашњење од 91-180 дана	790.909	559.927	230.982
Кашњење од 181-270 дана	238.877	190.612	48.265
Кашњење преко 271 дана	7.217.505	7.071.463	146.042
Укупно	18.210.726	8.495.045	9.715.681

Нето потраживања са кашњењем преко 90 дана на дан 31. децембра 2022. године нису исправљена имајући у виду да су наплаћена закључно са 31. јануаром 2023. године.

51.3.2. Девизни ризик

Под девизним ризиком подразумева се вероватноћа настанка негативних ефеката на финансијски резултат и капитал Групе услед промене вредности девизних курсева. Девизном ризику су изложене све позиције активе и пасиве у девизама, као и потраживања и обавезе индексираних страном валутом.

Група управља девизним ризиком у циљу ограничавања могућих губитака због промена курса страних валута и одржавања ризика на нивоу који је прихватљив из угла резултата пословања, адекватности капитала и захтева за очувањем ликвидности.

НАПОМЕНЕ УЗ КОНСОЛИДОВАНЕ ФИНАНСИЈСКЕ ИЗВЕШТАЈЕ
31. децембар 2022. године

Изложеност Групе девизном ризику на дан **31. децембра 2022. године** је дата у наредној табели:

	У хиљадама динара				
	USD	EUR	Остале валуте	РСД	Укупно
Дугорочни финансијски пласмани	-	59.976	530.580	1.870	592.426
Потраживања	572.140	2.340.936	565.881	6.236.724	9.715.681
Краткорочни финансијски пласмани	-	3.745.789	569.444	31.014.088	35.329.321
Готовински еквиваленти и готовина	79.946	702.754	229.812	1.479.766	2.492.278
Потраживања за нефактурисан приход	2.707	10.293	80.272	179.599	272.871
Резерве за преносне премије које падају на терет саосигуравача, реосигуравача и ретроцесионара	-	-	88.421	2.478.724	2.567.145
Резервисане штете које падају на терет саосигуравача, реосигуравача и ретроцесионара	-	-	25.675	2.249.793	2.275.468
Остале техничке резерве које падају на терет саосигуравача, реосигуравача и ретроцесионара	-	20.835	98	33	20.966
Укупно	654.793	6.880.583	2.090.183	43.640.597	53.266.156
Математичка резерва	13.513	1.274.554	83.763	4.365.676	5.737.506
Резерве за изравнање ризика	-	-	-	126.071	126.071
Резерве за бонусе и попусте	-	-	-	229.368	229.368
Остале дугорочне обавезе	-	188.532	49.641	1.016.413	1.201.715
Краткорочне финансијске обавезе	-	86.588	13.218	330.800	475.555
Обавезе по основу штета	411.607	224.294	24.270	162.730	822.901
Обавезе за премију, зараде и друге обавезе	597.616	1.460.466	187.989	2.562.769	4.808.840
Резерве за преносне премије	-	-	911.626	15.926.649	16.838.275
Резерве за неистекле ризике	-	-	-	603.092	603.092
Друга пасивна временска разграничења (унапред обрачунати трошкови)	-	809	-	427.925	428.734
Резервисане штете	641	1.478.414	573.319	16.948.267	19.000.641
Укупно	1.023.377	4.713.657	1.843.826	42.699.760	50.272.698
Нето девизна позиција - 31. децембар 2022. године	(368.584)	2.166.926	246.357	940.837	2.985.536

НАПОМЕНЕ УЗ КОНСОЛИДОВАНЕ ФИНАНСИЈСКЕ ИЗВЕШТАЈЕ
31. децембар 2022. године

Изложеност Групе девизном ризику на дан **31. децембра 2022. године** је дата у наредној табели:

	У хиљадама динара				
	USD	EUR	Остале валуте	РСД	Укупно
Дугорочни финансијски пласмани	-	299.674	603.547	51.788	955.009
Потраживања	637.125	1.635.524	355.647	5.371.744	8.000.040
Краткорочни финансијски пласмани	-	3.681.667	496.393	32.236.581	36.414.641
Готовински еквиваленти и готовина	148.968	621.167	206.904	1.224.524	2.201.563
Потраживања за нефактурисан приход	2.681	8.898	48.933	165.505	226.017
Резерве за преносне премије које падају на терет саосигуравача, реосигуравача и ретроцесионара	-	-	46.514	2.246.427	2.292.941
Резервисане штете које падају на терет саосигуравача, реосигуравача и ретроцесионара	-	-	4.871	2.394.423	2.399.294
Остале техничке резерве које падају на терет саосигуравача, реосигуравача и ретроцесионара	-	-	-	19.345	19.345
Укупно	788.774	6.246.930	1.762.809	43.710.337	52.508.850
Математичка резерва	11.950	1.233.141	83.000	4.369.937	5.698.028
Резерве за изравнање ризика	-	-	-	116.047	116.047
Резерве за бонусе и попусте	-	-	-	159.380	159.380
Остале дугорочне обавезе	-	169.078	-	327.538	496.616
Краткорочне финансијске обавезе	-	82.994	5.878	172.558	261.430
Обавезе по основу штета	110.144	262.466	7.084	96.047	475.741
Обавезе за премију, зараде и друге обавезе	486.384	1.238.124	152.313	2.600.178	4.476.999
Резерве за преносне премије	-	-	828.941	14.469.139	15.298.080
Резерве за неистекле ризике	-	-	-	348.755	348.755
Друга пасивна временска разграничења (унапред обрачунати трошкови)	-	705	-	360.215	360.920
Резервисане штете	461	1.781.070	599.134	15.200.688	17.581.353
Укупно	608.939	4.767.578	1.676.350	38.220.482	45.273.349
Нето девизна позиција - 31. децембар 2021.	179.835	1.479.352	86.459	5.489.855	7.235.501

Група је изложена девизном ризику првенствено преко дугорочних и финансијских пласмана, потраживања и готовине и готовинских еквивалената, као и обавеза према добављачима који су деноминирани у иностраној валути.

Група не користи посебне финансијске инструменте као заштиту од ризика, с обзиром на то да у Републици Србији и Републици Српској такви инструменти нису уобичајени. Стабилност економског окружења у којем Група послује, у великој мери зависи од мера владе у привреди, укључујући и успостављање одговарајућег правног и законодавног оквира.

НАПОМЕНЕ УЗ КОНСОЛИДОВАНЕ ФИНАНСИЈСКЕ ИЗВЕШТАЈЕ
31. децембар 2022. године
51.3.3. Каматни ризик

Каматни ризик је ризик промене имовине или обавеза, прихода или расхода због промене каматне стопе на тржишту. Висина тржишне каматне стопе највећи утицај има на део инвестиционог портфолија уложеног у депозите код банака и обвезнице.

Кретање тржишних каматних стопа на депозите везано је за кретање референтне стопе Народне банке Србије и регулаторних органа Републике Српске.

Изложеност Групе каматном ризику је дата у односу на каматне стопе по којима Група пласира средства и каматне стопе по којима су узете финансијске обавезе у складу са подацима презентираним у наредној табели:

Финансијска имовина	Распон каматних стопа (на годишњем нивоу)	Облик улагања
Дугорочни финансијски пласмани	0,74%-6,00%	Државне ХОВ
Потраживања	-	Орочени депозити
	У висини прописане затезне камате	Потраживања
Краткорочни финансијски пласмани	0,30%-7,30%	Орочени депозити
	7,00%	Корпоративне обвезнице
	0,74%-6,93%	Државне ХОВ
	-	Остало
Финансијске обавезе		
Дугорочне обавезе	5,50%	Дугорочни зајмови
Краткорочне обавезе	5,50%	Зајмови са доспећем до годину дана

Група прати промене каматних стопа на финансијском тржишту и у складу са променама предузима активности улагања у пласмане који носе мањи каматни ризик.

Ризик промене цене финансијског инструмента

Индекс најликвиднијих акција BELEX 15 на дан 31. децембар 2022. године износио је 824,61 индексних поена и за 0,47% је виши у односу на крај 2021. године када је износио 820,78 индексних поена.

Општи индекс акција BELEX line на дан 31. децембар 2022. године износио је 1.739,86 индексних поена и забележио је раст у односу на крај претходне године од 1,65%, када је износио 1.711,57 индексних поена.

НАПОМЕНЕ УЗ КОНСОЛИДОВАНЕ ФИНАНСИЈСКЕ ИЗВЕШТАЈЕ
31. децембар 2022. године

Књиговодствена вредност финансијских средстава и обавеза на крају посматраног периода дата је у следећем прегледу:

	У хиљадама динара	
	31. децембар 2022.	31. децембар 2021.
Финансијска средства		
<i>Некаматносна</i>		
Остали дугорочни финансијски пласмани	41.694	41.436
Потраживања	9.715.681	8.000.040
Краткорочни финансијски пласмани	452.821	1.637.977
Готовина и готовински еквиваленти	696.488	649.538
Потраживања за нефактурисан приход	272.871	226.017
Резерве за преносне премије које падају на терет саосигураваача, реосигураваача и ретроцесионара	2.567.145	2.292.941
Резервисане штете које падају на терет саосигураваача, реосигураваача и ретроцесионара	2.275.468	2.399.294
Остале техничке резерве које падају на терет саосигураваача, реосигураваача и ретроцесионара	20.966	19.345
	16.043.134	15.266.588
<i>Фиксна каматна стопа</i>		
Дугорочни финансијски пласмани	550.732	913.573
Краткорочни финансијски пласмани	34.876.496	33.846.660
Готовина и готовински еквиваленти	17.099	479.142
	35.444.327	35.239.375
<i>Варијабилна каматна стопа</i>		
Краткорочни финансијски пласмани	4	930.004
Готовина и готовински еквиваленти	1.778.691	1.072.883
	1.778.695	2.002.887
	53.266.156	52.508.850
<i>Каматни гел:</i>		
- фиксна камата	(1.738.419)	(1.656.282)
- варијабилна камата	(737.765)	(965.313)
Финансијске обавезе		
<i>Некаматносне</i>		
Математичка резерва	5.737.506	5.698.028
Резерве за изравнање ризика	126.071	116.047
Резерве за бонусе и попусте	229.368	159.380
Дугорочне обавезе	307.942	159.688
Краткорочне финансијске обавезе	31.048	149.215
Обавезе по основу штета	822.901	475.741
Обавезе за премију, зараде и друге обавезе	4.808.840	4.476.999
Резерве за преносне премије	16.838.275	15.298.080
Резерве за неистекле ризике	603.092	348.755
Друга пасивна временска разграничења (унапред обрачунати трошкови)	428.734	360.920
Резервисане штете	19.000.641	17.581.353
	48.934.	44.824.206
<i>Каматносне</i>		
Остале дугорочне обавезе	946.644	336.928
Краткорочне финансијске обавезе	399.558	112.215
	1.346.202	449.143
	50.280.620	45.273.349

НАПОМЕНЕ УЗ КОНСОЛИДОВАНЕ ФИНАНСИЈСКЕ ИЗВЕШТАЈЕ
31. децембар 2022. године

51.3.4. Ризик ликвидности

Ликвидност Групе, као њена способност да о року извршава доспеле обавезе, зависи са једне стране од билансне структуре, а са друге стране од усклађености прилива и одлива средстава.

Циљ управљања ризиком ликвидности је трајно одржавање ниског степена изложености ризику немогућности испуњавања обавеза, као и стварање претпоставки које обезбеђују проактивни приступ и превентивно идентификовање, мерење, процењивање и контролу ризика ликвидности.

Група управља ризиком ликвидности одржавајући одговарајуће новчане резерве континуираним праћењем планираног и стварног новчаног тока, као и одржавањем адекватног односа доспећа финансијских средстава и обавеза.

Следеће табеле приказују детаље преосталих уговорених доспећа финансијских средстава. Приказани износи засновани су на недисконтованим токовима готовине насталим на основу финансијских средстава, на основу најранијег датума на који ће постојати могућност наплате потраживања.

НАПОМЕНЕ УЗ КОНСОЛИДОВАНЕ ФИНАНСИЈСКЕ ИЗВЕШТАЈЕ
31. децембар 2022. године
Доспећа финансијских средстава

	У хиљадама динара				
	31. децембар 2022.				
	Мање од месец дана	Од 1 до 3 месеца	Од 3 месеца до 1 године	Преко 1 године	Укупно
<i>Доспећа финансијских средстава</i>					
Остали дугорочни финансијски пласмани	-	-	-	592.426	592.426
Потраживања	8.235.002	606.819	672.838	201.022	9.715.681
Краткорочни финансијски пласмани	7.677.606	2.150.197	25.417.563	83.955	35.329.321
Готовински еквиваленти и готовина	2.487.577	-	-	4.701	2.492.278
Потраживања за нефактурисан приход	1.916	-	177.838	93.117	272.871
Резерве за преносне премије које падају на терет саосигуравача, реосигуравача и ретроцесионара	-	-	2.567.145	-	2.567.145
Резервисане штете које падају на терет саосигуравача, реосигуравача и ретроцесионара	-	-	2.275.468	-	2.275.468
Остале техничке резерве које падају на терет саосигуравача, реосигуравача и ретроцесионара	-	-	20.966	-	20.966
Укупно	18.402.101	2.757.016	31.131.818	975.221	53.266.156
<i>Доспећа финансијских обавеза</i>					
Математичка резерва	502.689	101	714.840	4.519.876	5.737.506
Резерве за изравнање ризика	-	-	126.071	-	126.071
Резерве за бонусе и попусте	-	-	229.368	-	229.368
Остале дугорочне обавезе	-	-	-	1.201.715	1.201.715
Краткорочне финансијске обавезе	30.677	67.684	355.879	21.315	475.555
Обавезе по основу штета	582.018	126.354	101.953	12.576	822.901
Обавезе за премију, зараде и друге обавезе	4.178.957	150.108	360.362	119.413	4.808.840
Резерве за преносне премије	-	-	16.838.275	-	16.838.275
Резерве за неистекле ризике	-	-	603.092	-	603.092
Друга пасивна временска разграничења (унапред обрачунати трошкови)	23.612	316.531	87.771	820	428.734
Резервисане штете	-	-	19.000.641	-	19.000.641
Укупно	5.317.953	660.778	38.418.252	5.875.715	50.272.698
Усклађеност средстава и обавеза на дан 31.12.2022.	13.084.148	2.096.238	(7.286.485)	(4.900.494)	2.985.536

НАПОМЕНЕ УЗ КОНСОЛИДОВАНЕ ФИНАНСИЈСКЕ ИЗВЕШТАЈЕ
31. децембар 2022. године

	У хиљадама динара 31. децембар 2021.				
	Мање од месец дана	Од 1 до 3 месеца	Од 3 месеца до 1 године	Преко 1 године	Укупно
<i>Доспећа финансијских средстава</i>					
Дугорочни финансијски пласмани	-	-	-	955.009	955.009
Потраживања	6.641.740	770.712	509.448	78.140	8.000.040
Краткорочни финансијски пласмани	1.775.499	3.895.783	30.649.684	93.675	36.414.641
Готовински еквиваленти и готовина	2.196.860	-	-	4.703	2.201.563
Потраживања за нефактурисан приход	1.298	50.911	173.808	-	226.017
Резерве за преносне премије које падају на терет саосигуравача, реосигуравача и ретроцесионара	-	-	2.292.941	-	2.292.941
Резервисане штете које падају на терет саосигуравача, реосигуравача и ретроцесионара	-	-	2.399.294	-	2.399.294
Остале техничке резерве које падају на терет саосигуравача, реосигуравача и ретроцесионара	-	-	19.345	-	19.345
Укупно	10.615.397	4.717.406	36.044.520	1.131.527	52.508.850
<i>Доспећа финансијских обавеза</i>					
Математичка резерва	508.941	803.675	1.721.000	2.664.412	5.698.028
Резерве за изравнање ризика	-	-	116.047	-	116.047
Резерве за бонусе и попусте	-	-	159.380	-	159.380
Остале дугорочне обавезе	-	-	-	496.616	496.616
Краткорочне финансијске обавезе	6.220	27.021	161.020	67.169	261.430
Обавезе по основу штета	319.960	84.112	56.890	14.779	475.741
Обавезе за премију, зараде и друге обавезе	3.457.262	364.401	562.265	93.071	4.476.999
Резерве за преносне премије	-	-	15.298.080	-	15.298.080
Резерве за неистекле ризике	-	-	348.755	-	348.755
Друга пасивна временска разграничења (унапред обрачунати трошкови)	20.161	254.670	85.269	820	360.920
Резервисане штете	-	-	17.581.353	-	17.581.353
Укупно	4.312.544	1.533.879	36.090.059	3.336.867	45.273.349
Усклађеност средстава и обавеза на дан 31.12.2021.	6.302.853	3.183.527	(45.539)	(2.205.340)	7.235.501

НАПОМЕНЕ УЗ КОНСОЛИДОВАНЕ ФИНАНСИЈСКЕ ИЗВЕШТАЈЕ
31. децембар 2022. године

На дан 31. децембра 2022. године најликвиднија имовина Групе, чија је рочност доспећа до месец дана, износи 18.402.101 хиљаде динара, а истовремено краткорочне обавезе које доспевају у року до месец дана износе 5.317.953 хиљаде динара, што указује да постоји вишак ликвидних средстава у односу на обавезе. Овај вишак ликвидних средстава преносиће се sukcesивно кроз наредне периоде, што указује да су створени услови за континуирано остваривање ликвидности Групе.

51.3.5. Фер вредност финансијских инструмената

	31. децембар 2022.		У хиљадама динара 31. децембар 2021.	
	Књиговод- ствена вредност	Фер вредност	Књиговод- ствена вредност	Фер вредност
Финансијска средства				
Дугорочни финансијски пласмани	592.426	592.426	955.009	955.009
Потраживања	9.715.681	9.715.681	8.000.040	8.000.040
Краткорочни финансијски пласмани	35.329.321	35.329.321	36.414.641	36.414.641
Готовина и еквиваленти	2.492.278	2.492.278	2.201.563	2.201.563
Остала потраживања	272.871	272.871	226.017	226.017
Стање на дан	48.402.577	48.402.577	47.797.270	47.797.270
Финансијске обавезе				
Остале дугорочне обавезе	1.201.715	1.201.715	496.616	496.616
Краткорочне финансијске обавезе	475.555	475.555	261.430	261.430
Обавезе по основу штета	822.901	822.901	475.741	475.741
Обавезе за премију, зараде и друге обавезе	4.808.840	4.808.840	4.476.999	4.476.999
Остале обавезе	428.734	428.734	360.920	360.920
Стање на дан	7,737,745	7,737,745	6.071.706	6.071.706

Фер вредност финансијске имовине и финансијских обавеза одређује се на следећи начин:

- Ниво 1 одмеравања фер вредности произилази из котиране тржишне вредности (некориговане) на активним тржиштима за идентичну имовину и обавезе.
- Ниво 2 одмеравања фер вредности произилази из улазних параметара, различитих од котиране тржишне вредности обухваћене Нивоом 1, а које су видљиве из средстава или обавеза, директно (на пример, цена) или индиректно (на пример, проистекло из цене).
- Ниво 3 одмеравања фер вредности произилази из техника процењивања које укључују улазне параметре за финансијска средства или обавезе, а који представљају податке који се не могу наћи на тржишту (неистражени улазни параметри).

Наредна табела представља анализу финансијских инструмената који су вредновани након почетног признавања по фер вредности, груписаних у нивое од 1 до 3, у зависности од степена могућности процене фер вредности.

	У хиљадама динара 31. децембар 2022.			
	Ниво 1	Ниво 2	Ниво 3	Укупно
Финансијска средства				
Финансијски пласмани	-	26.207.157	-	26.207.157
Стање на дан	-	26.207.157	-	26.207.157
	31. децембар 2021.			
	Ниво 1	Ниво 2	Ниво 3	Укупно
Финансијска средства				
Финансијски пласмани	-	28.172.886	-	28.172.886
Стање на дан	-	28.172.886	-	28.172.886

НАПОМЕНЕ УЗ КОНСОЛИДОВАНЕ ФИНАНСИЈСКЕ ИЗВЕШТАЈЕ
31. децембар 2022. године

Током године није било ставки које би по хијерархији мера фер вредности биле рекласификоване из једног нивоа у други. Група нема финансијске обавезе које се вреднују по фер вредности. Током године није било ставки које би по хијерархији мера фер вредности биле рекласификоване из једног нивоа у други.

51.4. Обелодањивање података у складу са захтевима МСФИ 4 "Уговори о осигурању"
Структура обрачунате активне премије по врстама осигурања - диверсификованост портфолија осигурања

Структура обрачунате активне премије по врстама осигурања - диверсификованост портфолија осигурања приказана је у табели у наставку:

Врста осигурања	У хиљадама динара	
	2022. година	2021. година
(1) Осигурање од последица незгоде	1.166.717	1.002.068
(3) Осигурање моторних возила – каско	4.565.718	3.718.583
(7) Осигурање робе у превозу	572.065	458.935
(10) Осигурање од одговорности због употребе моторних возила	13.246.543	12.947.620
(8) и (9) Осигурање имовине	13.940.063	12.237.347
Остало	5.485.730	4.077.513
Укупно неживотно осигурање	38.976.836	34.442.066
(20) и (22) Животно осигурање	4.058.035	3.649.455
		38.091.5
Укупна активна премија	43.034.871	21

Обелодањивање података у вези са структуром ликвидираних штета

Структура ликвидираних штета по носиоцима ризика дата је у табели у наставку:

	2022. година			У хиљадама динара		
	Живот	Неживот	Укупно	Живот	Неживот	Укупно
Ликвидиране штете у самопридржају	2.915.952	14.211.732	17.127.685	2.827.458	11.821.020	14.648.478
Удео ретроцесионара и саосигурања у ликвидираним штетама (ликвидиране штете – пасива)	63.110	3.114.459	3.177.569	55.512	1.854.478	1.909.990
Укупно ликвидиране штете	2.979.062	17.326.192	20.305.254	2.882.970	13.675.498	16.558.468

* износ ликвидираних штета не садржи трошкове ликвидације

НАПОМЕНЕ УЗ КОНСОЛИДОВАНЕ ФИНАНСИЈСКЕ ИЗВЕШТАЈЕ
31. децембар 2022. године

Структура ликвидираних штета по врстама осигурања-диверсификованост портфолија осигурања приказана је у табели у наставку:

Врста осигурања	У хиљадама динара	
	2022. година	2021. година
(1) Осигурање од последица незгоде	544.252	405.301
(3) Осигурање моторних возила - каско	2.981.424	2.273.410
(7) Осигурање робе у превозу	89.978	42.801
(10) Осигурање од одговорности због употребе моторних возила	5.264.334	4.640.272
(8) и (9) Осигурање имовине	6.714.723	4.867.328
Остало	1.731.481	1.446.386
Укупно неживотно осигурање	17.326.192	13.675.498
(20) и (22) Животно осигурање	2.979.062	2.882.970
Укупно ликвидиране штете	20.305.254	16.558.468

Структура укупне премије према носиоцима ризика, приказана је у следећој табели:

	У хиљадама динара					
	2022. година			2021. година		
	Живот	Неживот	Укупно	Живот	Неживот	Укупно
Премија у самопридржају	3.886.444	30.358.251	34.244.695	3.488.882	28.182.272	31.671.154
Удео ретроцесије и саосигурања (премија - пасива)	171.591	8.618.585	8.790.176	160.573	6.259.794	6.420.367
Укупна премија	4.058.035	38.976.836	43.034.871	3.649.455	34.442.066	38.091.521

Структура техничких резерви

Обрачун техничких резерви Група врши у складу са Законом о осигурању, подзаконским актима донетим на основу закона и релевантним интерним актима.

Структура техничких резерви носиоцима ризика, приказана је у следећој табели:

	У хиљадама динара					
	31. децембар 2022.			31. децембар 2021.		
	Живот	Неживот	Укупно	Живот	Неживот	Укупно
Техничке резерве у самопридржају	7.026.063	30.645.311	37.671.374	6.720.536	27.769.528	34.490.064
Техничке резерве које падају на терет саосигураваача и , ретроцесионара (пасива)	69.749	4.793.827	4.863.576	53.746	4.657.834	4.711.580
Укупно техничке резерве	7.095.812	35.439.138	42.534.950	6.774.282	32.427.362	39.201.644

НАПОМЕНЕ УЗ КОНСОЛИДОВАНЕ ФИНАНСИЈСКЕ ИЗВЕШТАЈЕ
31. децембар 2022. године

		У хиљадама динара	
		2022. година	2021. година
1.	Преносна премија укупног портфеља (неживот)	16.090.240	14.720.708
2.	Резерве за неистекле ризике (неживот)	603.092	348.755
3.	Резерве за бонусе и попусте (неживот)	111.047	73.349
4.	Резервисане штете укупног портфеља (неживот)	18.508.688	17.168.503
5.	Резерве за изравнање ризика (неживот)	126.071	116.047
6.	Укупно техничке резерве - неживот	35.439.138	32.427.362
7.	Преносна премија пренета у реосигурање (неживот)	2.538.892	2.279.474
8.	Резервисане штете пренете у реосигурање (неживот)	2.254.936	2.378.360
9.	Техничке резерве у самопридржају (неживот)	30.645.311	27.769.528
10.	Преносна премија укупног портфеља (живот)	748.033	577.373
11.	Математичка резерва осигурања	5.737.506	5.698.028
12.	Резерве за бонусе и попусте (живот)	118.321	86.031
13.	Резервисане штете укупног портфеља (живот)	491.952	412.850
14.	Укупно техничке резерве - живот	7.095.812	6.774.282
15.	Преносна премија пренета у реосигурање (живот)	28.253	13.467
16.	Резервисане штете пренете у реосигурање (живот)	20.530	20.934
17.	Математичка резерва пренета у реосигурање	20.966	19.345
18.	Техничке резерве у самопридржају (живот)	7.026.063	6.720.536
19.	Укупне техничке резерве	42.534.950	39.201.644
20.	Укупно пренето у реосигурање	4.863.577	4.711.580
21.	Укупне техничке резерве у самопридржају	37.671.374	34.490.064

Кретање преносне премије

Кретање преносне премије приказано је у табели у наставку:

	2022. година			У хиљадама динара 2021.		
	Нето	Пасива	Бруто	Нето	Пасива	Бруто
Преносна премија - 1. јануар	13.005.139	2.292.940	15.298.079	12.399.053	2.152.741	14.551.794
Бруто премија	34.242.907	8.928.327	43.171.234	31.700.491	6.515.280	38.215.771
Меродавна премија	(32.976.917)	(8.654.120)	(41.631.037)	(31.094.405)	(6.375.081)	(37.469.486)
Преносна премија - 31. децембар	14.271.129	2.567.147	16.838.276	13.005.139	2.292.940	15.298.079

* Бруто премија = фактурисана премија у текућем (обрачунском) периоду.

Кретање резервисаних штета

Обрачун резервисаних штета врши у складу са Законом о осигурању, подзаконским актима донетим на основу закона и релевантним интерним актима.

Структура резервисаних штета:

	У хиљадама динара	
	31.12.2022.	31.12.2021.
Резервисане пријављене штете	8.627.586	8.739.281
Резервисане непријављене штете	10.373.054	8.842.071
Укупно резервисане штете	19.000.640	17.581.352

НАПОМЕНЕ УЗ КОНСОЛИДОВАНЕ ФИНАНСИЈСКЕ ИЗВЕШТАЈЕ
31. децембар 2022. године

Кретање *резервисаних пријављених (а неликвидираних) штета* презентује се у наставку:

	2022.			У хиљадама динара 2021.		
	Нето	Пасива	Бруто	Нето	Пасива	Бруто
Стање -						
1. јануар	7.092.905	1.652.477	8.745.382	6.855.369	2.546.215	9.401.584
Промене резервисаних штета	(80.317)	(37.479)	(117.796)	236.076	(898.379)	(662.303)
Стање -						
31. децембар	7.012.588	1.614.998	8.627.586	7.091.445	1.647.836	8.739.281

Кретање *резервисаних непријављених штета* презентује се у наставку:

	2022.			У хиљадама динара 2021.		
	Нето	Пасива	Бруто	Нето	Пасива	Бруто
Стање -						
1. јануар	8.090.195	751.457	8.841.652	7.582.389	613.840	8.196.229
Промене резервисаних штета	1.613.265	(81.863)	1.531.402	508.245	137.617	645.862
Стање -						
31. децембар	9.703.460	669.594	10.373.054	8.090.634	751.457	8.842.071

НАПОМЕНЕ УЗ КОНСОЛИДОВАНЕ ФИНАНСИЈСКЕ ИЗВЕШТАЈЕ
31. децембар 2022. године

У шест табела које следе у наставку дати су прегледи штета матичног друштва, због немогућности консолидовања података на овом нивоу, а као последица специфичности појединих уговора о реосигурању и другачијег приступа појединачним штетама. Матично друштво има и највећи материјални значај.

Преглед износа штета пренетих из ранијег периода, према години настанка

У 000 РСД	пре 2015		2015		2016		2017		2018		2019		2020		2021		Укупно	
	Редовне	У спору	Редовне	У спору	Редовне	У спору	Редовне	У спору	Редовне	У спору	Редовне	У спору	Редовне	У спору	Редовне	У спору	Редовне	У спору
Осигурање живота	424	-	405	60	177	-	1,131	520	1,997	350	10,246	-	12,544	-	32,860	360	59,784	1,290
Рентно осигурање	-	-	-	-	-	-	-	-	-	-	-	-	-	-	-	-	-	-
Допунско осигурање уз осигурање живота	1,311	-	912	-	751	845	498	130	1,195	-	1,650	727	796	115	3,222	90	10,335	1,907
Укупно живот	1,735	-	1,317	60	928	845	1,629	650	3,192	350	11,896	727	13,340	115	36,082	450	70,119	3,197

У 000 РСД	пре 2015		2015		2016		2017		2018		2019		2020		2021		Укупно	
	Редовне	У спору	Редовне	У спору	Редовне	У спору	Редовне	У спору	Редовне	У спору	Редовне	У спору	Редовне	У спору	Редовне	У спору	Редовне	У спору
Осигурање од последица незгоде	-	4,283	160	970	-	4,554	-	4,295	23	5,392	12	6,524	241	9,129	2,738	3,817	3,174	38,964
Добровољно здравствено осигурање	-	-	-	-	-	-	-	20	-	-	82	250	242	420	6,348	-	6,672	690
Осигурање моторних возила	-	5,000	-	1,970	-	4,118	-	12,946	-	17,857	4	3,660	1,723	5,680	82,934	3,135	84,661	54,366
Осигурање шинских возила	-	-	-	-	-	-	-	-	-	-	-	-	-	-	-	-	-	-
Осигурање ваздухоплова	-	-	-	-	-	-	51,963	-	520	-	-	-	-	-	300	-	52,783	-
Осигурање пловних објеката	-	-	-	-	-	-	-	5,200	-	-	-	-	-	-	9,700	-	9,700	5,200
Осигурање робе у превозу	-	-	-	-	-	-	-	325,000	1,100	-	117,000	40,000	-	-	3,330	-	121,430	365,000
Осигурање од пожара и др. опасности	-	162,750	-	6,000	-	2,500	-	11,500	-	26,315	2,000	880	395,550	4,215	572,243	800	969,793	214,960
Остала осигурања имовине	-	7,710	-	2,050	-	10,220	-	7,416	-	15,060	100,000	2,800	3,500	1,951	119,882	10,731	223,382	57,938
Осигурање од одг. због употребе моторних возила	822,155	547,950	34,411	127,000	44,876	227,432	50,340	243,867	58,114	277,746	188,419	299,275	160,578	211,405	373,326	81,474	1,732,219	2,016,149
Осигурање од одг. због употребе ваздухоплова	-	-	-	-	1,039	-	-	-	-	-	-	-	-	-	-	-	1,039	-
Осигурање од одг. због употребе пловних објеката	-	-	-	-	-	-	-	-	-	-	-	-	-	-	3,900	-	3,900	-
Осигурање од опште одговорности	2,257	338,094	147	14,230	2,373	17,605	10,086	66,987	4,042	25,534	14,973	22,480	2,589	14,306	11,907	23,248	48,374	522,484
Осигурање кредита	-	-	-	-	-	-	-	-	-	-	27	-	105	-	653	-	785	-
Осигурање јемства	-	-	-	-	-	-	-	-	94,235	-	-	-	3,765	-	-	-	98,000	-
Осигурање финансијских губитака	-	-	-	-	-	-	-	-	-	-	-	-	-	1,500	19	200	19	1,700
Осигурање трошкова правне заштите	-	-	-	-	-	-	-	-	-	-	-	-	-	-	-	-	-	-
Осигурање помоћи на путовању	-	-	-	-	-	-	-	-	-	200	-	260	-	800	1,368	75	1,368	1,335
Укупно неживот	824,412	1,065,787	34,718	152,220	48,288	266,429	112,389	677,231	158,034	368,104	422,517	376,129	568,293	249,406	1,188,648	123,480	3,357,299	3,278,786

НАПОМЕНЕ УЗ КОНСОЛИДОВАНЕ ФИНАНСИЈСКЕ ИЗВЕШТАЈЕ
31. децембар 2022. године
Преглед броја штета пренетих из ранијег периода, према години настанка (у комадима)

У комадима	пре 2015		2015		2016		2017		2018		2019		2020		2021		Укупно	
	Редовне	У спору	Редовне	У спору	Редовне	У спору	Редовне	У спору	Редовне	У спору	Редовне	У спору	Редовне	У спору	Редовне	У спору	Редовне	У спору
Осигурање живота	10	-	6	1	2	-	13	3	16	1	40	-	53	-	140	2	280	7
Рентно осигурање																	-	-
Допунско осигурање уз осигурање живота	31	-	33	-	30	2	23	1	35	-	33	3	17	1	42	1	244	8
Укупно живот	41	-	39	1	32	2	36	4	51	1	73	3	70	1	182	3	524	15

У комадима	пре 2015		2015		2016		2017		2018		2019		2020		2021		Укупно	
	Редовне	У спору	Редовне	У спору	Редовне	У спору	Редовне	У спору	Редовне	У спору	Редовне	У спору	Редовне	У спору	Редовне	У спору	Редовне	У спору
Осигурање од последица незгоде	-	12	2	5	-	15	-	15	1	25	3	27	2	37	17	22	25	158
Добровољно здравствено осигурање	-	-	-	-	-	-	-	2	-	-	3	2	5	3	371	-	379	7
Осигурање моторних возила	-	4	-	3	-	3	-	7	-	15	1	8	7	16	412	13	420	69
Осигурање шинских возила	-	-	-	-	-	-	-	-	-	-	-	-	-	-	-	-	-	-
Осигурање ваздухоплова	-	-	-	-	-	-	1	-	1	-	-	-	-	-	1	-	3	-
Осигурање пловних објеката	-	-	-	-	-	-	-	1	-	-	-	-	-	-	4	-	4	1
Осигурање робе у превозу	-	-	-	-	-	-	-	1	1	-	1	1	-	-	5	-	7	2
Осигурање од пожара и др. опасности	-	8	-	1	-	1	-	2	-	4	1	3	7	5	19	1	27	25
Остала осигурања имовине	-	5	-	2	-	2	-	8	-	15	1	4	2	7	39	3	42	46
Осигурање од одг. због употребе моторних возила	247	332	16	125	15	207	17	334	29	420	26	473	55	476	570	256	975	2,623
Осигурање од одг. због употребе ваздухоплова	-	-	-	-	2	-	-	-	-	-	-	-	-	-	-	-	2	-
Осигурање од одг. због употребе пловних објеката	-	-	-	-	-	-	-	-	-	-	-	-	-	-	2	6	2	6
Осигурање од опште одговорности	2	28	2	9	1	18	3	43	30	26	26	53	15	35	103	-	182	212
Осигурање кредита	-	-	-	-	-	-	-	-	-	-	2	-	10	-	1	-	13	-
Осигурање јемства	-	-	-	-	-	-	-	-	1	-	-	-	281	-	-	-	282	-
Осигурање финансијских губитака	-	-	-	-	-	-	-	-	-	-	-	-	-	1	2	1	2	2
Осигурање трошкова правне заштите	-	-	-	-	-	-	-	-	-	-	-	-	-	-	-	-	-	-
Ромос на путу	-	-	-	-	-	-	-	-	-	1	-	2	-	1	22	2	22	6
Укупно неживот	249	389	20	145	18	246	21	413	63	506	64	573	384	581	1,568	304	2,387	3,157

НАПОМЕНЕ УЗ КОНСОЛИДОВАНЕ ФИНАНСИЈСКЕ ИЗВЕШТАЈЕ
31. децембар 2022. године

Преглед решених штета у току 2022. године по врсти осигурања и према години настанка

У 000 РСД	Пре 2015		2015		2016		2017		2018		2019		2020		2021		2022		Укупно		
	Редовне	У спору	Редовне	У спору	Редовне	У спору	Редовне	У спору	Редовне	У спору	Редовне	У спору	Редовне	У спору	Редовне	У спору	Редовне	У спору	Редовне	У спору	
Осигурање од последица незгоде	43	605	40	321	-	278	-	592	156	852	4,432	1,874	13,095	2,756	134,684	8,663	270,404	9,020	422,854	24,961	
Добровољно здравствено осигурање	-	-	-	-	-	-	-	-	15	-	2,226	77	8,086	-	107,163	-	471,486	-	588,976	77	
Осигурање моторних возила	-	-	-	-	-	1,009	56	8,170	12,805	298	33,771	1,363	13,722	393	480,123	1,871	1,926,277	3,553	2,466,754	16,657	
Осигурање шинских возила	-	-	-	-	-	-	-	-	191	-	1,761	-	-	-	794	-	5,609	-	8,355	-	
Осигурање ваздухоплова	-	-	-	-	-	-	-	-	-	-	2,323	-	-	-	10,350	-	22,121	-	34,794	-	
Осигурање пловних објеката	-	-	-	-	-	-	-	-	-	-	-	-	-	-	11,686	-	4,910	-	16,596	-	
Осигурање робе у превозу	-	-	-	-	-	-	-	-	-	-	-	-	226	-	28,455	-	19,562	-	48,243	-	
Осигурање од пожара и др. опасности	-	814	-	-	-	-	-	-	-	6,871	4,173	329	343,724	64	575,686	6,341	415,844	-	1,339,427	14,419	
Остала осигурања имовине	39	434	-	-	-	217	-	971	-	2,092	86,139	-	19,201	-	493,844	821	2,892,631	40	3,491,854	4,575	
Осигурање од одг. због употребе моторних возила	69,241	96,110	13,278	34,154	23,498	24,975	5,331	50,376	25,457	61,779	60,624	59,525	115,895	59,019	1,038,073	121,204	2,753,802	111,509	4,105,199	618,651	
Осигурање од одг. због употребе ваздухоплова	-	-	-	-	357	-	-	-	1,038	-	411	-	-	-	-	-	-	-	-	1,806	-
Осигурање од одг. због употребе пловних објеката	-	-	-	-	-	-	-	-	-	-	-	-	4,136	-	3,703	-	-	-	-	7,839	-
Осигурање од опште одговорности	1,108	238,950	73	457	1,892	1,234	2,845	3,914	3,345	352	9,656	5,178	12,432	2,432	113,581	3,213	136,345	2,381	281,277	258,111	
Осигурање кредита	-	-	-	-	-	-	-	-	-	-	479	-	3,978	-	29,049	-	17,641	-	51,147	-	
Осигурање јемства	-	-	-	-	-	-	-	-	-	-	-	-	-	-	7,878	133	47	-	7,925	133	
Осигурање финансијских губитака	-	-	-	-	-	-	-	-	-	-	-	-	-	-	689	155	17,241	-	17,930	155	
Осигурање трошкова правне заштите	-	-	-	-	-	-	-	-	-	-	-	-	-	-	-	-	-	-	-	-	
Осигурање помоћи на путовању	-	-	-	-	-	-	-	-	155	-	998	-	3,953	-	56,103	-	110,555	41	171,764	41	
Укупно неживот	70,431	336,913	13,391	34,932	25,747	27,713	8,232	64,023	43,162	72,244	206,993	68,346	538,448	64,664	3,091,861	142,401	9,064,475	126,544	13,062,740	937,780	
Осигурање живота	16	-	49	-	76	-	144	-	1,275	-	5,662	-	49,343	-	458,995	-	2,331,252	49	2,846,812	49	
Рентно осигурање	-	-	-	-	-	-	-	-	-	-	-	-	-	-	-	-	-	-	-	-	
Допунско осигурање уз осигурање живота	-	-	12	-	-	-	-	-	162	466	17	950	514	2,103	333	26,332	193	48,855	-	78,718	1,219
Укупно живот	16	-	61	-	76	-	144	162	1,741	17	6,612	514	51,446	333	485,327	193	2,380,107	49	2,925,530	1,268	
УКУПНО	70,447	336,913	13,452	34,932	25,823	27,713	8,376	64,185	44,903	72,261	213,605	68,860	589,894	64,997	3,577,188	142,594	11,444,582	126,593	15,988,270	939,048	

НАПОМЕНЕ УЗ КОНСОЛИДОВАНЕ ФИНАНСИЈСКЕ ИЗВЕШТАЈЕ
31. децембар 2022. године

Преглед решених штета у току 2022. године по врсти осигурања и према години настанка (по броју)

Број	Пре 2015		2015		2016		2017		2018		2019		2020		2021		2022		Укупно	
	Редовне	У спору	Редовне	У спору	Редовне	У спору	Редовне	У спору	Редовне	У спору	Редовне	У спору	Редовне	У спору	Редовне	У спору	Редовне	У спору	Редовне	У спору
Осигурање од последица незгоде	2	6	3	3	-	3	-	5	2	9	71	12	162	17	2,283	45	7,095	55	9,618	155
Добровољно здравствено осигурање	-	-	-	-	-	-	-	1	1	-	55	1	166	-	9,565	-	59,743	-	69,530	2
Осигурање моторних возила	-	-	-	-	-	2	2	2	321	1	567	4	174	4	4,103	11	18,688	4	23,855	28
Осигурање шинских возила	-	-	-	-	-	-	-	-	3	-	24	-	-	-	8	-	16	-	51	-
Осигурање ваздухоплова	-	-	-	-	-	-	-	-	-	-	1	-	-	-	1	-	3	-	5	-
Осигурање пловних објеката	-	-	-	-	-	-	-	-	-	-	-	-	-	-	7	-	5	-	12	-
Осигурање робе у превозу	-	-	-	-	-	-	-	-	-	-	-	-	6	-	60	-	136	-	202	-
Осигурање од пожара и др. опасности	-	3	-	-	-	-	-	-	-	-	5	1	10	1	380	2	2,490	-	2,885	7
Остала осигурања имовине	1	1	-	-	-	1	-	4	-	4	8	-	78	-	3,640	-	21,929	-	25,656	10
Осигурање од одг. због употребе моторних возила	44	78	9	36	26	58	23	86	45	126	214	178	397	217	4,595	422	17,008	211	22,361	1,412
Осигурање од одг. због употребе ваздухоплова	-	-	-	-	1	-	-	-	1	-	3	-	-	-	-	-	-	-	5	-
Осигурање од одг. због употребе пловних објеката	-	-	-	-	-	-	-	-	-	-	-	-	1	-	2	-	-	-	3	-
Осигурање од опште одговорности	1	5	1	2	3	5	10	9	20	3	28	17	115	9	875	15	2,207	8	3,260	73
Осигурање кредита	-	-	-	-	-	-	-	-	-	-	62	-	525	-	1,735	-	278	-	2,600	-
Осигурање јемства	-	-	-	-	-	-	-	-	-	-	-	-	-	-	588	1	3	-	591	1
Осигурање финансијских губитака	-	-	-	-	-	-	-	-	-	-	-	-	-	-	15	1	129	-	144	1
Осигурање трошкова правне заштите	-	-	-	-	-	-	-	-	-	-	-	-	-	-	-	-	-	-	-	-
Осигурање помоћи на путовању	-	-	-	-	-	-	-	-	1	-	3	-	12	-	2,669	-	6,404	1	9,089	1
Укупно неживот	48	93	13	41	30	69	35	107	394	143	1,041	213	1,646	248	30,526	497	136,134	279	169,867	1,690
Осигурање живота	1	-	1	1	2	-	4	-	11	-	41	-	221	-	2,641	-	20,312	1	23,234	2
Рентно осигурање	-	-	-	-	-	-	-	-	-	-	-	-	-	-	-	-	-	-	-	-
Допунско осигурање уз осигурање живота	-	-	1	-	-	-	-	1	6	1	36	3	70	1	753	5	1,616	-	2,482	11
Укупно живот	1	-	2	1	2	-	4	1	17	1	77	3	291	1	3,394	5	21,928	1	25,716	13
УКУПНО	49	93	15	42	32	69	39	108	411	144	1,118	216	1,937	249	33,920	502	158,062	280	195,583	1,703

НАПОМЕНЕ УЗ КОНСОЛИДОВАНЕ ФИНАНСИЈСКЕ ИЗВЕШТАЈЕ
31. децембар 2022. године
Преглед резервисаних пријављених штета према години настанка на дан 31. децембар 2022. године

У 000 РСД	пре 2015		2015		2016		2017		2018		2019		2020		2021		2022		Укупно	
	Редовне	У спору	Редовне	У спору	Редовне	У спору	Редовне	У спору	Редовне	У спору	Редовне	У спору	Редовне	У спору	Редовне	У спору	Редовне	У спору	Редовне	У спору
Осигурање од последица незгоде	-	1,650	-	350	-	4,922	-	3,208	-	4,695	-	5,783	879	25,521	1,152	13,357	1,428	10,205	3,459	69,691
Добровољно здравствено осигурање	-	-	-	-	-	-	-	-	-	-	-	100	5	630	317	-	5,171	-	5,493	730
Осигурање моторних возила	-	4,200	-	2,015	-	1,360	-	6,041	-	12,773	-	4,214	-	4,858	9,335	7,545	43,065	1,365	52,400	44,371
Осигурање шинских возила	-	-	-	-	-	-	-	-	-	-	-	-	-	-	-	-	885	-	885	-
Осигурање ваздухоплова	-	-	-	-	-	-	55,076	-	551	-	-	-	-	-	-	-	-	-	55,627	-
Осигурање пловних објеката	-	-	-	-	-	-	-	5,200	-	-	-	-	-	-	-	-	2,324	-	2,324	5,200
Осигурање робе у превозу	-	-	-	-	-	-	-	325,000	1,100	-	117,000	40,000	-	-	-	360	3,800	-	121,900	365,360
Осигурање од пожара и др. опасности	-	161,680	-	6,000	-	2,500	-	12,900	-	14,940	500	3,740	58,659	7,910	155,068	20,490	600,189	-	814,416	230,160
Остала осигурања имовине	-	8,210	-	2,500	-	10,000	-	4,875	-	8,355	-	3,950	117,885	5,920	154,887	17,281	148,702	450	421,474	61,541
Осигурање од одг. због употребе моторних возила	876,606	461,795	28,499	107,405	45,643	202,859	47,312	197,528	34,042	236,612	125,206	356,185	49,304	265,193	169,957	231,954	361,127	133,974	1,737,696	2,193,505
Осигурање од одг. због употребе ваздухоплова	-	-	-	-	551	-	-	-	-	-	-	-	-	-	-	-	-	-	551	-
Осигурање од одг. због употребе пловних објеката	-	-	-	-	-	-	-	-	-	-	-	-	-	-	-	-	-	-	-	-
Осигурање од опште одговорности	1,611	37,537	67	11,930	2,215	13,711	880	47,165	4,156	24,288	3,326	24,102	1,325	14,611	1,368	29,964	30,241	22,321	45,189	225,629
Осигурање кредита	-	-	-	-	-	-	-	-	-	-	-	-	-	-	-	-	-	-	-	-
Осигурање јемства	-	-	-	-	-	-	-	-	93,678	-	-	-	1,376	-	18	-	-	-	95,072	-
Осигурање финансијских губитака	-	-	-	-	-	-	-	-	-	-	-	-	-	4,000	-	-	1,500	-	1,500	4,000
Осигурање трошкова правне заштите	-	-	-	-	-	-	-	-	-	-	-	-	-	-	-	-	-	-	-	-
Осигурање помоћи на путовању	-	-	-	-	-	-	-	-	-	2,000	-	600	-	800	-	75	3,092	-	3,092	3,475
Укупно неживот	878,217	675,072	28,566	130,200	48,409	235,352	103,268	601,917	133,527	303,663	246,032	438,674	229,433	329,443	492,102	321,026	1,201,524	168,315	3,361,078	3,203,662

НАПОМЕНЕ УЗ КОНСОЛИДОВАНЕ ФИНАНСИЈСКЕ ИЗВЕШТАЈЕ
31. децембар 2022. године

Осигурање живота	1,095	-	405	-	177	-	1,624	1,320	2,087	600	8,617	676	5,446	-	12,890	910	25,195	-	57,536	3,506
Рентно осигурање	-	-	-	-	-	-	-	-	-	-	-	-	-	-	-	-	-	-	-	-
Допунско осигурање уз осигурање живота	1,311	-	892	-	751	845	498	-	991	-	1,553	243	565	495	750	270	2,632	-	9,943	1,853
Укупно живот	2,406	-	1,297	-	928	845	2,122	1,320	3,078	600	10,170	919	6,011	495	13,640	1,180	27,827	-	67,479	5,359
УКУПНО	880,623	675,072	29,863	130,200	49,337	236,197	105,390	603,237	136,605	304,263	256,202	439,593	235,444	329,938	505,742	322,206	1,229,351	168,315	3,428,557	3,209,021

НАПОМЕНЕ УЗ КОНСОЛИДОВАНЕ ФИНАНСИЈСКЕ ИЗВЕШТАЈЕ
31. децембар 2022. године
Преглед резервисаних пријављених штета према години настанка на дан 31. децембар 2022. године (број)

У командама	пре 2015		2015		2016		2017		2018		2019		2020		2021		2022		Укупно	
	Редовне	У спору	Редовне	У спору	Редовне	У спору	Редовне	У спору	Редовне	У спору	Редовне	У спору	Редовне	У спору	Редовне	У спору	Редовне	У спору	Редовне	У спору
Осигурање од последица незгоде	-	6	-	2	-	12	-	11	-	20	-	22	3	32	10	54	31	37	44	196
Добровољно здравствено осигурање	-	-	-	-	-	-	-	-	-	-	-	1	1	3	6	-	320	-	327	4
Осигурање моторних возила	-	3	-	3	-	1	-	4	-	12	-	9	-	12	6	17	246	5	252	66
Осигурање шинских возила	-	-	-	-	-	-	-	-	-	-	-	-	-	-	-	-	5	-	5	-
Осигурање ваздухоплова	-	-	-	-	-	-	1	-	1	-	-	-	-	-	-	-	-	-	2	-
Осигурање пловних објеката	-	-	-	-	-	-	-	1	-	-	-	-	-	-	-	-	1	-	1	1
Осигурање робе у превозу	-	-	-	-	-	-	-	1	1	-	1	1	-	-	-	1	3	-	5	3
Осигурање од пожара и др. опасности	-	6	-	1	-	1	-	2	-	4	1	3	1	5	13	5	28	-	43	27
Остала осигурања имовине	-	3	-	2	-	1	-	4	-	10	-	5	1	10	19	12	106	1	126	48
Осигурање од одг. због употребе моторних возила	239	274	15	89	13	157	14	254	20	332	27	453	22	444	76	510	469	318	895	2,831
Осигурање од одг. због употребе ваздухоплова	-	-	-	-	1	-	-	-	-	-	-	-	-	-	-	-	-	-	1	-
Осигурање од одг. због употребе пловних објеката	-	-	-	-	-	-	-	-	-	-	-	-	-	-	-	-	-	-	-	-
Осигурање од опште одговорности	1	20	1	5	1	11	2	29	24	21	18	39	8	31	8	19	148	15	211	190
Осигурање кредита	-	-	-	-	-	-	-	-	-	-	-	-	-	-	-	-	-	-	-	-
Осигурање јемства	-	-	-	-	-	-	-	-	1	-	-	-	145	-	2	-	-	-	148	-
Осигурање финансијских губитака	-	-	-	-	-	-	-	-	-	-	-	-	-	1	-	-	1	-	1	1
Осигурање трошкова правне заштите	-	-	-	-	-	-	-	-	-	-	-	-	-	-	-	-	-	-	-	-
Осигурање помоћи на путовању	-	-	-	-	-	-	-	-	-	1	-	3	-	1	-	2	17	-	17	7
Укупно неживот	240	312	16	102	15	183	17	306	47	400	47	536	181	539	140	620	1,375	376	2,078	3,374
Осигурање живота	9	-	6	-	2	-	15	3	17	1	35	3	33	-	57	4	109	-	283	11
Допунско осигурање уз осигурање живота	31	-	32	-	30	2	23	-	33	-	31	1	16	2	28	2	48	-	272	7
Укупно живот	40	-	38	-	32	2	38	3	50	1	66	4	49	2	85	6	157	-	555	18
УКУПНО	280	312	54	102	47	185	55	309	97	401	113	540	230	541	225	626	1,532	376	2,633	3,392

НАПОМЕНЕ УЗ КОНСОЛИДОВАНЕ ФИНАНСИЈСКЕ ИЗВЕШТАЈЕ
31. децембар 2022. године

Подаци у вези са историјским развојем штете Дунав РЕ приказани су у следећим табелама:

Преглед решених штета у току 2022. године по врсти осигурања и према годинама настанка (по броју)

У конадима	Пре 2017	2017	2018	2019	2020	2021	2022	Укупно
Осигурање од последица незгоде	-	-	1	-	5	5	32	43
Добровољно здравствено осигурање	-	-	-	-	5	12	12	29
Осигурање моторних возила	4	-	1	138	6	28	86	263
Осигурање шинских возила	-	-	-	23	3	9	4	39
Осигурање ваздухоплова	-	-	-	1	-	-	2	3
Осигурање пловних објеката	-	-	-	-	1	5	10	16
Осигурање робе у превозу	1	-	-	-	9	23	50	83
Осигурање имовине од пожара и др. опасности	13	2	3	10	20	102	636	786
Остала осигурања имовине	12	0	4	8	59	214	746	1.043
Осигурање од одг. због употребе моторних возила	-	-	-	2	1	5	13	21
Осигурање од одг. због употребе ваздухоплова	1	-	1	5	1	-	-	8
Осигурање од одг. због употребе пловних објеката	-	-	-	-	3	2	4	9
Осигурање од опште одговорности	1	1	1	1	4	29	23	60
Осигурање кредита	-	1	1	-	1	3	27	33
Осигурање јемства	-	-	-	-	1	1	6	8
Осигурање финансијских губитака	-	1	-	-	1	6	9	17
Осигурање трошкова правне заштите	-	-	-	-	-	-	-	-
Осигурање помоћи на путовању	-	-	-	-	1	3	18	22
Укупно неживот	32	5	12	188	121	447	1.678	2.483
Осигурање живота	-	-	-	-	4	11	22	37
Рентно осигурање	-	-	-	-	-	-	-	-
Допунско осигурање уз осигурање живота	4	-	1	1	3	6	34	49
Укупно живот	4	-	1	1	7	17	56	86
УКУПНО	36	5	13	189	128	464	1.734	2.569

НАПОМЕНЕ УЗ КОНСОЛИДОВАНЕ ФИНАНСИЈСКЕ ИЗВЕШТАЈЕ
31. децембар 2022. године
Преглед решених штета у току 2022. године по врсти осигурања и према годинама настанка
(у 000 РСД)

	Пре 2017	2017	2018	2019	2020	2021	2022	Укупно
У хиљадама РСД								
Осигурање од последица незгоде	64	-	35	-	174	939	51.713	52.925
Добровољно здравствено осигурање	-	-	-	-	2.883	14.980	39.986	57.849
Осигурање моторних возила	1.119	-	4	799	4.331	29.501	300.074	335.828
Осигурање шинских возила	-	-	-	680	270	667	450	2.067
Осигурање ваздухоплова	-	-	-	2.320	-	-	20.752	23.072
Осигурање пловних објеката	-	-	-	-	68	153	1.236	1.457
Осигурање робе у превозу	1.982	-	-	-	11.342	15.104	13.302	41.730
Осигурање имовине од пожара и др. опасности	78	6.395	323	4.776	363.622	478.727	832.472	1.686.393
Остала осигурања имовине	16.016	1.923	24	83.902	1.982	151.200	991.492	1.246.539
Осигурање од одг. због употребе моторних возила	11.611	-	-	38	-	1.320	560.812	573.781
Осигурање од одг. због употребе ваздухоплова	356	-	1.038	411	-	-	-	1.805
Осигурање од одг. због употребе пловних објеката	-	-	-	-	3.704	2.909	139	6.752
Осигурање од опште одговорности	3.243	-	205	1.922	5	31.254	18.987	55.616
Осигурање кредита	-	-	-	-	(64)	406	134.498	134.840
Осигурање јемства	-	-	-	-	69	41	20.446	20.556
Осигурање финансијских губитака	-	-	-	-	2.787	1.469	3.872	8.128
Осигурање трошкова правне заштите	-	-	-	-	-	-	-	-
Осигурање помоћи на путовању	-	-	-	-	-	-	18.763	18.763
Укупно неживот	34.469	8.318	1.629	94.848	391.173	728.670	3.008.994	4.268.101
Осигурање живота	-	-	-	-	255	5.254	19.025	24.534
Рентно осигурање	-	-	-	-	-	-	-	-
Допунско осигурање уз осигурање живота	3	-	-	238	1.243	3.574	27.657	32.715
Укупно живот	3	-	-	238	1.498	8.828	46.682	57.249
УКУПНО	34.472	8.318	1.629	95.086	392.671	737.498	3.055.676	4.325.350

НАПОМЕНЕ УЗ КОНСОЛИДОВАНЕ ФИНАНСИЈСКЕ ИЗВЕШТАЈЕ
31. децембар 2022. године
Преглед резервисаних пријављених штета према годинама настанка на дан 31. децембар 2022. (број)

	Пре 2017	2017	2018	2019	2020	2021	2022	Укупно
У комадима								
Осигурање од последица незгоде	5	-	-	-	2	1	9	17
Добровољно здравствено осигурање	-	-	-	-	4	4	7	15
Осигурање моторних возила	15	13	53	45	7	9	17	159
Осигурање шинских возила	-	-	1	-	-	1	2	4
Осигурање ваздухоплова	-	1	1	-	-	-	1	3
Осигурање пловних објеката	-	-	-	-	1	1	4	6
Осигурање робе у превозу	1	2	1	1	3	9	26	43
Осигурање имовине од пожара и др. опасности	22	6	11	14	19	30	93	195
Остала осигурања имовине	11	3	2	5	13	27	113	174
Осигурање од одг. због употребе моторних возила	29	1	5	3	2	-	1	41
Осигурање од одг. због употребе ваздухоплова	1	-	-	-	-	1	-	2
Осигурање од одг. због употребе пловних објеката	-	-	-	-	-	-	-	-
Осигурање од опште одговорности	4	2	2	2	4	9	23	46
Осигурање кредита	-	-	-	-	1	-	2	3
Осигурање јемства	-	-	1	-	1	-	2	4
Осигурање финансијских губитака	-	-	-	-	-	3	-	3
Осигурање трошкова правне заштите	-	-	-	-	-	-	-	-
Осигурање помоћи на путовању	-	-	-	-	-	1	2	3
Укупно неживот	88	28	77	70	57	96	302	718
Осигурање живота	-	-	1	-	1	3	3	8
Рентно осигурање	-	-	-	-	-	-	-	-
Допунско осигурање уз осигурање живота	4	-	3	-	3	-	7	17
Укупно живот	4	-	4	-	4	3	10	25
УКУПНО	92	28	81	70	61	99	312	743

НАПОМЕНЕ УЗ КОНСОЛИДОВАНЕ ФИНАНСИЈСКЕ ИЗВЕШТАЈЕ
31. децембар 2022. године
Преглед резервисаних пријављених штета према годинама настанка на дан 31. децембар 2022.
(у 000 РСД)

	Пре 2017	2017	2018	2019	2020	2021	2022	Укупно
У хиљадама РСД								
Осигурање од последица незгоде	102	-	-	-	108	105	17.699	18.014
Добровољно здравствено осигурање	-	-	-	-	15.831	263	694	16.788
Осигурање моторних возила	1.160	236	718	3.010	1.576	3.605	30.437	40.742
Осигурање шинских возила	-	-	20	-	-	64	128	212
Осигурање ваздухоплова	-	55.070	544	-	-	-	1.115	56.729
Осигурање пловних објеката	-	-	-	-	110	274	806	1.190
Осигурање робе у превозу	370	248.974	720	39.894	827	2.819	7.086	300.690
Осигурање имовине од пожара и др. опасности	27.707	1.316	4.554	68.035	151.250	244.765	307.150	804.777
Остала осигурања имовине	1.113	2.313	314	10.558	128.078	244.785	57.256	444.417
Осигурање од одг. због употребе моторних возила	235.624	4.106	3.759	16.329	14.476	-	17.598	291.892
Осигурање од одг. због употребе ваздухоплова	551	-	-	-	-	581	-	1.132
Осигурање од одг. због употребе пловних објеката	-	-	-	-	-	-	-	-
Осигурање од опште одговорности	834	119	133	803	668	12.339	14.474	29.370
Осигурање кредита	-	-	-	-	33.600	-	79	33.679
Осигурање јемства	-	-	46.839	-	34	-	86	46.959
Осигурање финансијских губитака	-	-	-	-	-	429	-	429
Осигурање трошкова правне заштите	-	-	-	-	-	-	-	-
Осигурање помоћи на путовању	-	-	-	-	-	16	371	387
Укупно неживот	267.461	312.134	57.601	138.629	346.558	510.045	454.979	2.087.407
Осигурање живота	-	-	465	-	572	125	6.606	7.768
Рентно осигурање	-	-	-	-	-	-	-	-
Допунско осигурање уз осигурање живота	2.017	-	526	-	1.047	-	5.100	8.690
Укупно живот	2.017	-	991	-	1.619	125	11.706	16.458
УКУПНО	269.478	312.134	58.592	138.629	348.177	510.170	466.685	2.103.865

Износ у табели је приказан без трошкова резервација за трошкове у вези са решавањем и исплатом штета.

НАПОМЕНЕ УЗ КОНСОЛИДОВАНЕ ФИНАНСИЈСКЕ ИЗВЕШТАЈЕ
31. децембар 2022. године
Преглед броја штета пренетих из ранијег периода, према годинама настанка (у комадима)

	Пре 2017	2017	2018	2019	2020	2021	Укупно
У комадима							
Осигурање живота	-	-	1	-	4	5	10
Рентно осигурање	-	-	-	-	-	-	-
Допунско осигурање уз осигурање живота	8	-	4	1	6	5	24
Укупно живот	8	-	5	1	10	10	34

	Пре 2017	2017	2018	2019	2020	2021	Укупно
У комадима							
Осигурање од последица незгоде	5	-	1	-	7	4	17
Добровољно здравствено осигурање	-	-	-	-	4	6	10
Осигурање моторних возила	19	13	54	183	12	29	310
Осигурање шинских возила	-	-	1	-	-	5	6
Осигурање ваздухоплова	-	1	1	-	-	-	2
Осигурање пловних објеката	-	-	-	-	2	4	6
Осигурање робе у превозу	1	2	1	1	6	19	30
Осигурање имовине од пожара и др. опасности	34	8	14	21	30	76	183
Остала осигурања имовине	23	3	6	11	21	110	174
Осигурање од одг. због употребе моторних возила	29	1	5	3	3	2	43
Осигурање од одг. због употребе ваздухоплова	2	-	-	-	-	1	3
Осигурање од одг. због употребе пловних објеката	-	-	-	-	1	-	1
Осигурање од опште одговорности	4	3	3	2	8	7	27
Осигурање кредита	-	1	1	-	1	1	4
Осигурање јемства	-	-	1	-	-	-	1
Осигурање финансијских губитака	-	1	-	-	1	5	7
Осигурање трошкова правне заштите	-	-	-	-	-	-	-
Осигурање помоћи на путовању	-	-	-	-	1	4	5
Укупно неживот	117	33	88	221	97	273	829

НАПОМЕНЕ УЗ КОНСОЛИДОВАНЕ ФИНАНСИЈСКЕ ИЗВЕШТАЈЕ
31. децембар 2022. године
Преглед износа штета пренетих из ранијег периода, према годинама настанка (у 000 РСД)

	Пре 2017	2017	2018	2019	2020	2021	Укупно
У хиљадама РСД							
Осигурање живота	-	-	466	-	257	2.896	3.619
Рентно осигурање	-	-	-	-	-	-	-
Допунско осигурање уз осигурање живота	2.570	-	569	313	2.309	6.524	12.285
Укупно живот	2.570	-	1.035	313	2.566	9.420	15.904

	Пре 2017	2017	2018	2019	2020	2021	Укупно
У хиљадама РСД							
Осигурање од последица незгоде	120	-	38	-	281	1.475	1.914
Добровољно здравствено осигурање	-	-	-	-	263	5.728	5.991
Осигурање моторних возила	2.416	235	723	4.140	5.645	22.541	35.700
Осигурање шинских возила	-	-	17	-	-	114	131
Осигурање ваздухоплова	-	51.958	513	-	-	-	52.471
Осигурање пловних објеката	-	-	-	-	147	163	310
Осигурање робе у превозу	1.110	253.331	720	44.252	961	15.211	315.585
Осигурање имовине од пожара и др. опасности	35.101	7.740	4.934	38.234	521.140	637.823	1.244.972
Остала осигурања имовине	31.978	4.193	1.574	108.482	11.362	176.668	334.257
Осигурање од одг. због употребе моторних возила	247.446	4.115	3.729	5.463	12.888	775	274.416
Осигурање од одг. због употребе ваздухоплова	1.039	-	-	-	-	1.283	2.322
Осигурање од одг. због употребе пловних објеката	-	-	-	-	17.012	-	17.012
Осигурање од опште одговорности	834	189	203	8.995	954	4.-96	15.271
Осигурање кредита	-	3	101	-	-	594	698
Осигурање јемства	-	-	47.118	-	-	-	47.118
Осигурање финансијских губитака	-	-	-	-	2.681	774	3.455
Осигурање трошкова правне заштите	-	-	-	-	-	-	-
Осигурање помоћи на путовању	-	-	-	-	13	328	341
Укупно неживот	320.044	321.764	59.670	209.566	573.347	867.573	2.351.964

Износ у табели је приказан без трошкова резервација за трошкове у вези са решавањем и исплатом штета.

НАПОМЕНЕ УЗ КОНСОЛИДОВАНЕ ФИНАНСИЈСКЕ ИЗВЕШТАЈЕ
31. децембар 2022. године
52. СУДСКИ СПОРОВИ

На дан 31. децембра 2022. године Група је тужена страна у 170 судских спорова. Укупна вредност спорова који се воде против Групе је 318 хиљаде динара. Укупан износ резервисања по основу спорова ван осигурања је 24.805 хиљада динара.

На дан 31. децембра 2022. године Група је тужена страна у 3.522 судска спора по основу одштетних захтева. У свим случајевима у којима се одштетни захтев односи на накнаду из уговора о осигурању извршена је резервација у оквиру резервисаних пријављених штета.

Група сматра, имајући у виду износ резервисаних средстава, да исходи спорова који су у току неће имати материјално значајне негативне ефекте на финансијско стање или резултат пословања Групе.

53. ТРАНСАКЦИЈЕ СА ПОВЕЗАНИМ СТРАНАМА

Матично правно лице Друштва је Република Србија која има значајан утицај кроз учешће у основном капиталу од 76,703%, Акционарски фонд има учешће од 3,609%, а остали акционари 19,687%.

Трансакције између повезаних страна унутар Групе, као и неизмирена салда, елиминисани су приликом израде ових консолидованих финансијских извештаја Групе.

Примања и накнаде кључног руководства – чланова Надзорног и Извршног одбора Матичног друштва и чланица Групе чија основна делатност је осигурање / реосигурање приказана су у следећој табели:

	У хиљадама динара За годину која се завршава 31. децембра	
	2022.	2021.
Примања и накнаде кључног руководства – чланова Надзорног и Извршног одбора	<u>97.916</u>	<u>100.030</u>

Најзначајније трансакције и салда са државом и друштвима у државном власништву:

	У хиљадама динара За годину која се завршава 31. децембар	
	2022.	2021.
Потраживања (премија) - пре исправке вредности	2.082.052	1.834.523
Остала потраживања	605.202	893.535
Обавезе	<u>44.869</u>	<u>28.339</u>

	У хиљадама динара За годину која се завршава 31. децембар	
	2022.	2021.
Фактурисана премија	3.182.090	3.173.932
Остали приходи	2.273	33.264
Расходи накнада штета и уговорених износа	1.485.099	1.077.979
Расходи за бонусе и попусте	440.000	576.682
Трошкови материјала, енергије	<u>129.168</u>	<u>86.073</u>

НАПОМЕНЕ УЗ КОНСОЛИДОВАНЕ ФИНАНСИЈСКЕ ИЗВЕШТАЈЕ
31. децембар 2022. године

54. ДОГАЂАЈИ НАКОН ДАТУМА БИЛАНСА СТАЊА

У 2023. години Државна ревизорска институција је отпочела ревизију пословања матичне Компаније (број овлашћења за спровођење ревизије 400-50/2023-06/4 од 01. фебруара 2023. године) и повезаног друштва Дунав ауто друштво са ограниченом одговорношћу за услуге у друмском саобраћају, Београд (број овлашћења за спровођење ревизије 400-789/2023-06/4 од 25. априла 2023. године. Ревизија је у току.

Поред наведеног догађаја није било материјално значајних догађаја након дана биланса.

55. ДЕВИЗНИ КУРСЕВИ

Средњи курсеви за девизе, утврђени на међубанкарском тржишту девиза, примењени за прерачун девизних позиција консолидованог биланса стања у динаре, за поједине главне валуте били су следећи:

	<u>31. децембар 2022.</u>	<u>31. децембар 2021.</u>
EUR	117,3224	117,5821
BAM	59,9860	60,1188
USD	110,1515	103,9262
GBP	132,7026	140,2626
CHF	119,2543	113,6388


У Београду, 20. јуна 2023. године.




Ивана Соковић
Председник Извршног одбора



Зоран Суботић
Члан Извршног одбора



Анрија Павловић
Директор Финансијске функције,
Лице одговорно за састављање
финансијских извештаја

**КОНСОЛИДОВАНИ
ИЗВЕШТАЈ О ПОСЛОВАЊУ
КОМПАНИЈЕ ДУНАВ ОСИГУРАЊЕ**

2022. ГОДИНА

САДРЖАЈ

1. ПРИВРЕДНА КРЕТАЊА У ОКРУЖЕЊУ И РЕПУБЛИЦИ СРБИЈИ	3	11.2. Однос према запосленима	26
2. ОПШТЕ ИНФОРМАЦИЈЕ О МАТИЧНОМ ДРУШТВУ И ЗАВИСНИМ ПРАВНИМ ЛИЦИМА	8	11.2.1. Брига о запосленима	26
3. ПОДАЦИ О ОГРАНЦИМА	11	11.2.2. Родна равноправност и поштовање људских права	26
4. КОНСОЛИДОВАНИ РЕЗУЛТАТ ПОСЛОВАЊА У ПЕРИОДУ I-XII 2022. ГОДИНЕ	12	11.3. Однос према клијентима	28
4.1.1. Пословни (функционални) приходи	13	11.4. Однос према заједници	28
4.1.2. Приходи од премије осигурања и саосигурања	13	12. ИЗВЕШТАЈ О КОРПОРАТИВНОМ УПРАВЉАЊУ МАТИЧНОГ ДРУШТВА	30
4.1.3. Приходи од премије реосигурања и ретроцесија	13	12.1. Права акционара	30
4.1.4. Приходи од послова непосредно повезаних са пословима осигурања	13	12.2. Избор, састав и рад органа управљања, одбора, комисија и њихове надлежности	30
4.1.5. Остали пословни приходи	14		
4.2. Пословни (функционални) расходи	14		
4.2.1. Расходи за дугорочна резервисања и функционалне доприносе	14		
4.2.2. Расходи накнада штета и уговорених износа	15		
4.2.3. Резервисане штете - повећање/(смањење)	15		
4.2.4. Расходи за попусте и бонусе	15		
4.2.5. Остали пословни расходи	15		
5. ТРОШКОВИ СПРОВОЂЕЊА ОСИГУРАЊА	16		
6. КОНСОЛИДОВАНИ БИЛАНС СТАЊА НА ДАН 31. ДЕЦЕМБРА 2022. ГОДИНЕ	16		
6.1. Структура aktive	16		
6.1.1. Стална имовина	17		
6.1.2. Обртна имовина	18		
6.2. Структура пасиве	19		
6.2.1. Капитал и резерве	19		
7. РИЗИЦИ ПОСЛОВАЊА	21		
7.1. Носиоци система управљања ризицима	21		
7.2. Врсте ризика које су предмет праћења и управљања	21		
8. ОЧЕКИВАНИ РАЗВОЈ ГРУПЕ У НАРЕДНОМ ПЕРИОДУ	22		
9. АКТИВНОСТИ ГРУПЕ НА ПОЉУ ИСТРАЖИВАЊА И РАЗВОЈА	22		
10. ВАЖНИ ДОГАЂАЈИ КОЈИ СУ НАСТУПИЛИ НАКОН ПРОТЕКА ПОСЛОВНЕ ГОДИНЕ ЗА КОЈУ ЈЕ ИЗВЕШТАЈ САСТАВЉЕН	24		
11. КОНСОЛИДОВАНИ НЕФИНАНСИЈСКИ ИЗВЕШТАЈ	24		
11.1. Однос према окружењу - заштита животне средине и друштва	24		
11.1.1. Управљање отпадом	24		
11.1.1.2. Енергетска ефикасност	25		
11.1.1.3. Додатне активности у циљу заштите животне средине	25		

1. ПРИВРЕДНА КРЕТАЊА У ОКРУЖЕЊУ И РЕПУБЛИЦИ СРБИЈИ

Глобална економија се током 2022. године суочила са бројним негативним привредним и политичким дешавањима, а то су: висока стопа инфлације, каматне стопе на историјски високим нивоима, смањење животног стандарда, сукоб у Украјини и даљи наставак пандемије.

Међународни монетарни фонд у најновијем извештају „Светски економски изгледи јануар 2022. године“, очекује да ће стопа глобалног раста пасти са процењених 3,4% у 2022. на 2,9% у 2023. години, а затим порастати на 3,1% у 2024. години.

Када је реч о водећим економијама, ММФ процењује годишње стопе раста у 2022. години од 3,0% у Кини, 2,0% у САД и 6,8% у Индији. Прогноза стопе раста за Евро зону износи 3,5%, Немачку 1,9%, док за Русију очекивани пад износи 2,2%.

ММФ процењује да је глобална инфлација у 2022. години, достигла рекордан ниво од 8,8%, док у развијеним економијама износи 7,3% и земљама у развоју 9,9%.

Постепени пад цена на глобалном нивоу очекује се у наредном периоду, тако да ће према проценама ММФ-а, инфлација у 2023. години износити 6,6% и 4,3% у 2024. години. У развијеним економијама очекивана стопа инфлације износи 4,6% у 2023. години и 2,6% у 2024. години, док се за исти период у земљама у развоју очекује 8,1% и 5,5%.

На ширење ценовних притисака највећи утицај су имале цене енергената, хране и велика потражња за робом посебно у Сједињеним Државама.

Цена новца на светском тржишту је драстично порасла. Америчке федералне резерве (ФЕД) су током 2022. године подизале базну камату неколико пута заредом, тако да се на крају године кретала у распону од 4,25 до 4,5 одсто. Европска централна банка је од јула 2022. године први пут након 11 година почела да подиже референтну камату како би укротила инфлацију, тако да је њена вредност достигла 2,00%. Очекује се да ће и у наредном периоду централне

банке водећих земаља наставити са заштравањем монетарне политике повећањем каматних стопа.

ПРИВРЕДНА АКТИВНОСТ У РЕПУБЛИЦИ СРБИЈИ

• БРУТО ДРУШТВЕНИ ПРОИЗВОД И ИНДУСТРИЈСКА ПРОИЗВОДЊА

Према прелиминарној процени РЗС-а о економским кретањима у Републици Србији у 2022. години, реални раст БДП-а је износио 2,3% у односу на 2021. годину. Квартално кретање БДП-а током 2022. године у односу на исти период претходне године износило је:

- Први квартал раст 4,1%;
- Други квартал раст 3,8%.
- Трећи квартал раст 1,0% и
- Четврти квартал раст 0,4% (процена РЗС).

Индустријска производња у децембру 2022. године већа је за 1,8% у односу на децембар 2021. године, а у односу на просек 2021. године већа је за 8,5%. Индустијска производња у 2022. години у односу на 2021. годину већа је за 1,7%. Посматрано по секторима, у децембру 2022. године, у односу на децембар 2021. године, у сектору Рударство остварен је раст од 28,9%, у сектору Прерађивачка индустрија пад од 3,4%, док је у сектору Снабдевање електричном енергијом, гасом, паром и климатизација забележен раст од 11,3%.

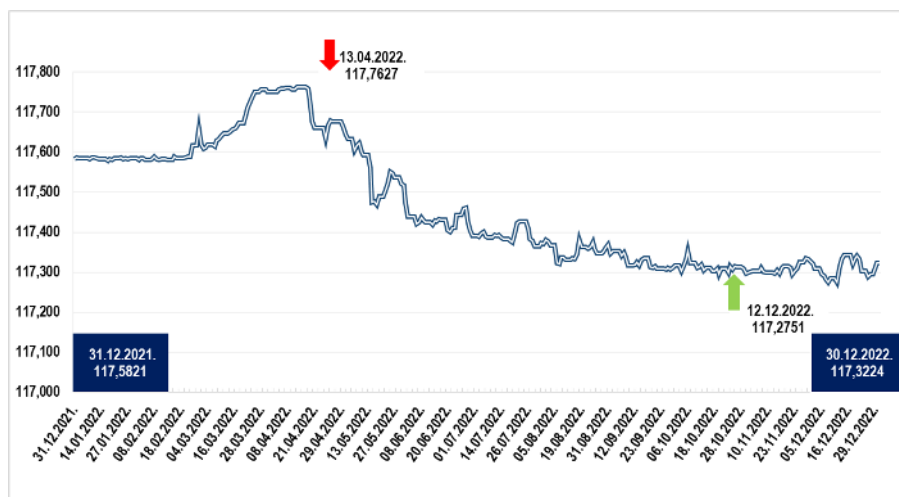
Одбор извршних директора Међународног монетарног фонда, на састанку одржаном 19. децембра, одобрио је Републици Србији стендбај аранжман у износу од 290% квоте наше земље у ММФ у трајању од 24 месеца, као подршку договореном економском програму са фокусом на сектор енергетике. Истовремено, Одбор извршних директора Међународног монетарног фонда позитивно је оценио резултате остварене у оквиру трећег разматрања Инструмента за координацију политике. (Инструмент за координацију политике одобрен је Републици Србији 18. јуна 2021. године на период од 30 месеци, саветодавног је карактера и не предвиђа коришћење финансијских средстава). Циљ саветодавног програма јесте подршка бржем привредном опоравку Републике Србије од ефеката пандемије, очувању макроекономске и финансијске

стабилности и спровођењу амбициозног плана структурних реформи ради подстицања високог и одрживог раста у средњем року. Као приоритети политика за наредни период наводи се очување макрoфискалне и финансијске стабилности, уз ублажавање утицаја екстерних шокова.

• ДЕВИЗНИ КУРС

Курс динара према еврџу је током 2022. године остао стабилан, упркос турбулентним догађајима у светској економији. На дан 31.12.2022. године средњи курс динара у односу на евро је износио 117,3224 РСД/ЕУР чиме је динар номинално апресирао према еврџу за 0,22% у односу на крај 2021. године када је износио 117,5821 РСД/ЕУР

Кретање курса динара у односу на евро и периоду од 01.01. до 31.12.2022. године



Током године вредност домаће валуте била је најјача 12. децембра, када је један евро износио 117,2751 динара, док је најслабија вредност динара била 13. априла, када је један евро износио 117,7627 динара.

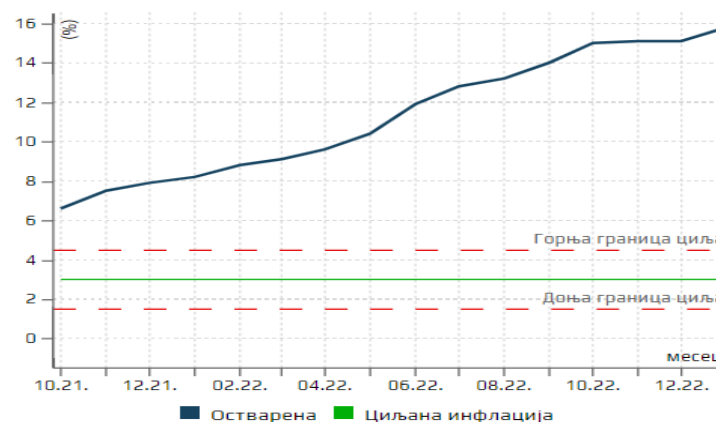
Народна банка Србије је ради одржавања релативне стабилности девизног курса на међубанкарском девизном тржишту од почетка године нето купила 1 милијарду евра.

Бруто девизне резерве Народне банке Србије на крају децембра 2022. године износиле су 19,4 милијарде евра, што обухвата и средства од 985,6 милиона евра по основу прве трансхе стандбај аранжмана који је ММФ одобрио Републици Србији 19. децембра 2022. године. Позајмица ММФ-а може да се користи за директно финансирање буџета, ради рефинансирања обавеза Републике Србије и за финансирање текућих буџетских потреба по усвајању релевантног закона. Током 2022. године девизне резерве повећане су за 2,96 милијарди евра, чиме је додатно ојачана отпорност домаћег финансијског система на потресе из међународног окружења.

• ИНФЛАЦИЈА

Појачани ценовни притисци током 2022. године, који су потицали са светског тржишта енергената, пољопривредних производа, и прерађене хране одразили су се и на инфлацију у Србији.

Циљана и остварена инфлација током 2022. године



Извор: НБС.

Према подацима Републичког завода за статистику, међугодишња инфлација у децембру 2022. године износила је 15,1%. Цене производа и услуга личне

потрошње у децембру 2022. године, у односу на новембар 2022. године, у просеку су повећане за 0,5%. У 2022. години у поређењу са 2021. годином, потрошачке цене су у просеку повећане за 11,9%.

Посматрано по главним групама производа и услуга класификованих према намени потрошње, у децембру 2022. године, у односу на претходни месец, раст цена је забележен у групама опрема за стан и текуће одржавање (2,6%), становање, вода, електрична енергија, гас и остала горива (1,3%), ресторани и хотели (1,2%), храна и безалкохолна пића (1,0%), рекреација и култура (0,8%), одећа и обућа (0,7%), алкохолна пића и дуван (0,6%) и здравље (0,2%). Пад цена је забележен у групи транспорт (-3,2%).

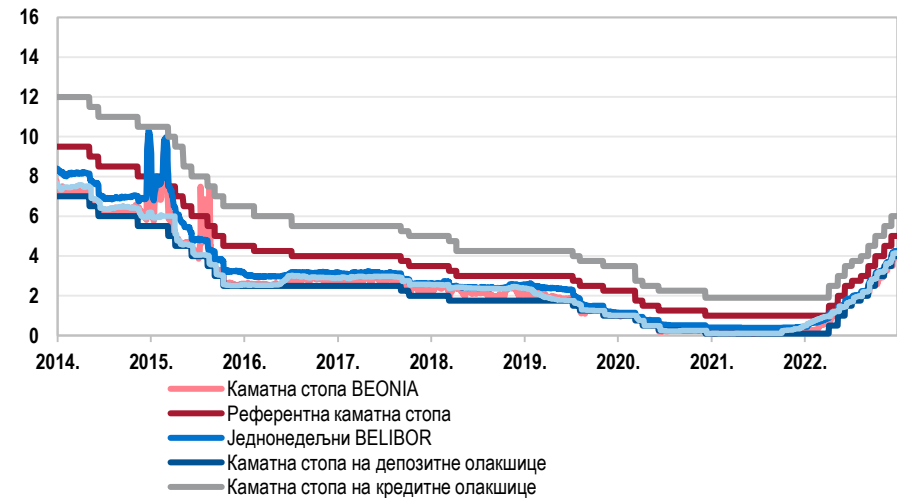
Извршни одбор НБС очекује да ће инфлација остати повишена и у првом тромесечју 2023. године, као последица наставка преношења високих трошkových притисака из претходног периода и повећања цена електричне енергије и гаса за домаћинства. Након тога, очекује се смиривање инфлаторних притисака, пре свега у другој половини 2023. године, чему ће допринети ефекти досадашњег заоштравања монетарних услова, очекивано слабљење ефеката глобалних фактора који су водили раст цена енергената и хране у претходном периоду, успоравање увозне инфлације, као и нижа екстерна тражња.

• КРЕТАЊЕ КАМАТНИХ СТОПА

Извршни одбор Народне банке Србије је у периоду од 01. јануара до 31. децембра 2022. године у више наврата повећавао референтну каматну стопу, и то од 1,0% до 5,0% (колико је износила на дан 31. децембра 2022. године). И поред знакова попуштања, глобални трошкови притисци су и даље високи. Заоштравање монетарне политике НБС утицало је на раст каматних стопа на тржишту новца и кредита.

Даљим повећањем каматних стопа НБС настоји да ограничи секундарне ефекте раста светских цена хране и енергената на остале цене на домаћем тржишту, преко инфлационих очекивања, како би се инфлација нашла на опадајућој путањи и вратила у границе циља до краја периода пројекције.

Кретање каматних стопа



Извор: Томсон Ројтерс и НБС.

• КРЕДИТНИ РЕЈТИНГ

Током 2022. године Рејтинг агенција Fitch Ratings и Рејтинг агенција Standard and Poor's потврдиле су кредитни рејтинг Србије на нивоу од ББ+, уз стабилне изгледе за његово даље повећање упркос условима појачане глобалне кризе.

Кредитни рејтинг Републике Србије за дугорочно задужевање

Рејтинг агенција	Moody's Investors Service	Fitch Ratings	Standard and Poor's
Датум	12.03.2021	19. 08. 2022.	09. 12. 2022.
Активност	Повећан рејтинг ↑	Потврђен рејтинг ✓	Потврђен рејтинг ✓
Рејтинг	Ба2 / стабилни изгледи	ББ+ / стабилни изгледи	ББ+ / стабилни изгледи

Агенција за рејтинг Standard and Poor's задржала је кредитни рејтинг Србије на нивоу ББ+, на корак до инвестиционог, упркос израженим неизвесностима из међународног окружења. Агенција је задржала и стабилне изгледе за повећање

рејтинга Србије у наредном периоду, што је потврда изграђене отпорности домаће економије на бројне глобалне изазове.

Рејтинг агенција Moody's током 2022. године није давала саопштења.

• ЈАВНИ ДУГ РЕПУБЛИКЕ СРБИЈЕ

Јавни дуг централног нивоа власти се у 2022. години, повећао за 366,65 милијарди динара, односно 3,19 милијарди евра.

Стање и структура јавног дуга Републике Србије на дан 31. децембра 2022. године

у хиљадама

Категорија	31.12.2021	31.12.2022	31.12.2022- 31.12.2021
Јавни дуг централног нивоа власти у РСД	3.543.193.510	3.909.840.582	366.647.072
Јавни дуг централног нивоа власти у ЕУР	30.133.783	33.325.610	3.191.827
Јавни дуг општег нивоа државе у РСД	3.581.718.472	3.945.861.949	364.143.477
Јавни дуг општег нивоа државе у ЕУР	30.461.426	33.632.639	3.171.213

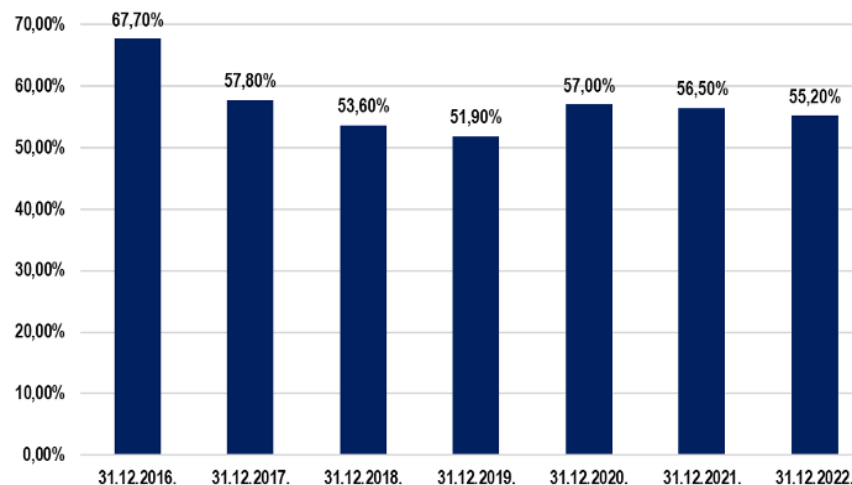
Месечни извештај Управе за јавни дуг- децембар 2022. године.

Учешће јавног дуга централног нивоа власти у БДП-у на крају децембра 2022. године износило је 55,2%, док је учешће јавног дуга општег нивоа државе у БДП-у износило 55,7%.

Према подацима Министарства финансија У 2022. години остварен је дефицит републичког буџета у износу од 235,2 милијарде динара, што представља 3,3% бруто домаћег производа. Остварени резултат је бољи од плана предвиђеног октобарским ребалансом буџета за 43,9 милијарди динара (0,6% БДП). Приходи су остварени у износу од 1.680,3 милијарди динара, а расходи су извршени у износу од 1.915,5 милијарди динара. У децембру 2022. године дефицит је износио 154,2 милијарди динара.

На нивоу опште државе у 2022. години остварен је фискални дефицит у износу од 221,2 милијарде динара и примарни фискални дефицит у износу од 114,5 милијарди динара. Дефицит опште државе у 2022. године износио је 3,1% БДП. Остварени резултат је бољи од планираног за 0,7% БДП, односно 50,3 милијарди динара.

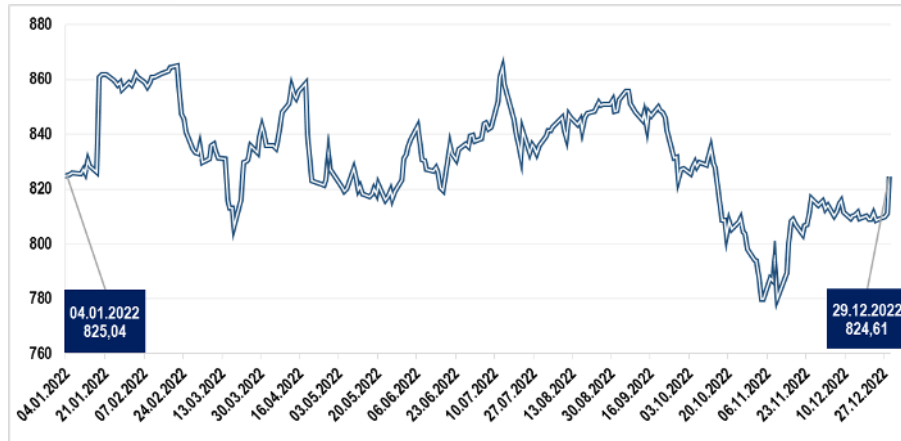
Учешће јавног дуга у БДП Републике Србије- централни ниво власти



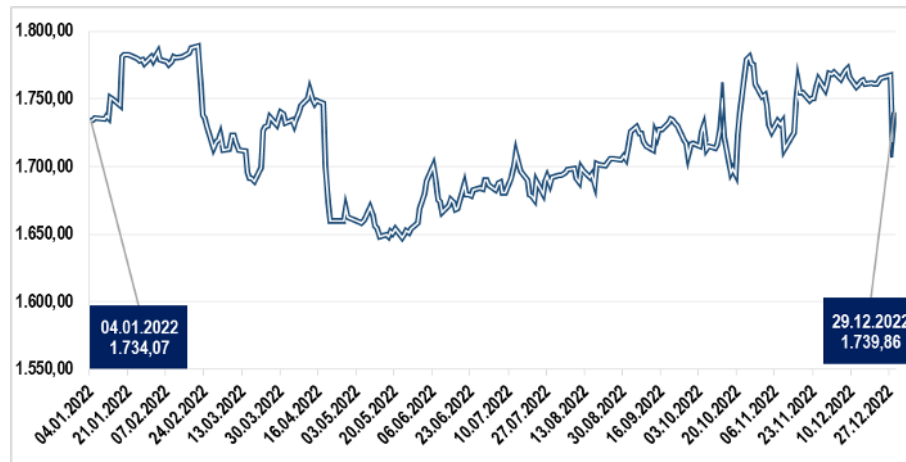
• ФИНАНСИЈСКА ТРЖИШТА

Укупан промет на Београдској берзи у периоду од 1. јануара до 31. децембра 2022. године износио је 38,29 милијарди динара (325,93 милиона ЕУР), док је учешће страних инвеститора у укупном промету за цео период износило 21,33%.

Индекс најликвиднијих акција БЕЛЕХ15 на дан 31. децембра 2022. године износио је 824,61 индексних поена и за 0,47% је виши него на крају претходне године.

Кретање индекса БЕЛЕХ 15 у 2022. години

Општи индекс акција БЕЛЕХЛине забележио је раст од 1,65% и на дан 31. децембра 2022. године износио је 1.739,86 индексних поена.

Кретање индекса БЕЛЕХ Лине у 2022. години

У структури промета на берзанском тржишту доминирало је трговање обвезницама Републике Србије.

Када је реч о акцијама, тржишна капитализација на дан 31. децембра 2022. године износила је 409,57 милијарди динара. Највише се трговало акцијама емитената Дунав осигурање а.д. , Београд, НИС а.д. Нови Сад и Алфа плам а.д., Врање.

2. ОПШТЕ ИНФОРМАЦИЈЕ О МАТИЧНОМ ДРУШТВУ И ЗАВИСНИМ ПРАВНИМ ЛИЦИМА

Компанија „Дунав осигурање“ а.д.о. Београд (у даљем тексту: „Матично друштво“ или „Компанија“), као матично правно лице групације правних лица наведених у даљем тексту (заједно у даљем тексту: „Група“) је привредно друштво организовано као отворено акционарско друштво за послове осигурања, саосигурања и реосигурања имовине и лица и пружање других услуга у осигурању.

Седиште Компаније: Београд, улица Македонска бр. 4
Матични број Компаније: 07046898
Порески идентификациони број (ПИБ): 100001958

Матично друштво је правни следбеник Компаније „Осигурање Дунав“ д.д. организоване Одлуком Скупштине Деоничарског друштва за осигурање „Дунав“ усвојеној на IX седници одржаној 26. априла 1994. године и уписаној у регистар Привредног суда у Београду, решењем IV-Fi бр. 9281/94, од 1. септембра 1994. године, а која је решењем Привредног суда у Београду II-Fi бр. 7821/97, регистарски уложак 4-01-00 од 3. јула 1997. године регистрована као акционарско друштво у складу са Законом о осигурању имовине и лица.

Решењем Агенције за привредне регистре у Београду бр. 1992/2005 од 2. марта 2005. године, Компанија је преведена у Регистар привредних субјеката и регистрована као акционарско друштво за осигурање.

Компанија је организована у складу са Законом о осигурању ("Службени гласник РС", бр. 139/2014 и 44/2021) и Законом о привредним друштвима ("Службени гласник РС", бр. 36/2011, 99/2011 и 83/2014 - др. закон, 5/2015, 44/2018, 95/2018, 91/2019 и 109/2021), Законом о обавезном осигурању у саобраћају („Службени гласник РС“, бр. 51/2009 и 78/2011, 101/2011, 93/2012 и 7/2013 - одлука УС) и Законом о тржишту капитала („Службени гласник РС“, бр. 31/2011, 112/2015, 108/2016, 9/2020 и 153/2020).

Компанија, као Матично друштво и њена зависна правна лица баве се пружањем услуга осигурања, саосигурања и реосигурања имовине и лица и пружањем других услуга у осигурању грађанима и правним лицима, те осталим регистрованим делатностима.

Група у свом саставу има осам зависних правних лица, и то:



- **„Дунав-Ре“ а.д.о. Београд** (у даљем тексту: „Дунав-Ре“), МБ: 07046901, седиште: Кнез Михаилова 6/II, Београд. Дана 1. јула 1977. године основано је друштво под називом Заједница реосигурања „Дунав-Ре“, а 1. октобра 1990. године извршена је трансформација у деоничко друштво. „Дунав-Ре“ је регистрован у Агенцији за регистрацију привредних субјеката под бројем 43206 дана 22. јула 2005. године као акционарско друштво за послове реосигурања. „Дунав-Ре“ се бави преузимањем у реосигурање, односно ретроцесију ризика домаћих и иностраних осигуравајућих друштава (активни послови) и предајом у ретроцесију домаћим и иностраним реосигуравајућим друштвима вишкова ризика преузетих у реосигурање (пасивни послови).

Дана 28. јуна 2012. године „Дунав-Ре“ је усвојио измене и допуне Статута и ускладило се са новим Законом о привредним друштвима. „Дунав-Ре“ је дана 13. јуна 2016. године ускладио своје пословање, имовину, капитал, обавезе, органе, организацију и акте са одредбама Закона о осигурању („Службени гласник РС“, бр. 139/2014) и испунило услове за обављање послова реосигурања у складу са тим законом.

- **„Дунав Турист“ д.о.о. Златибор** (у даљем тексту: „Дунав турист“), МБ: 17130706, седиште: Рујанска бб, Чајетина. Дана 28. фебруара 1996. године, основано је Хотелско туристичко друштво „Дунав турист“ д.о.о. Златибор у складу са Одлуком Управног одбора Компаније бр. 294-95 од 27. децембра 1995. године, а уписано у регистар Трговинског суда у Београду под бројем 1-76164-00. Решењем Агенције за привредне регистре бр. 26766 од 23. јуна 2005. године, друштво „Дунав турист“ д.о.о. Златибор је преведено у Регистар привредних субјеката.

У складу са Уговором о спајању уз припајање бр. 27776/10 од 30. септембра 2010. и Решењем Агенције за Привредне регистре бр. БД137920/2010 од 10. децембра 2010. године, извршена је статусна промена спајања уз припајање друштва „Дунав Трговина“ (МБ: 06539793) друштву „Дунав турист“. Основна делатност зависног правног лица „Дунав турист“ је хотелијерство и туризам.

- **„Дунав Ауто“ д.о.о. Београд** (у даљем тексту: „Дунав ауто“), МБ: 17233777, седиште: Благоја Паровића 19, Београд, је друштво основано Одлуком Управног одбора Компаније од 25. фебруара 1999. године. Решењем Агенције за привредне регистре Републике Србије бр. 1546/2005 од 16. фебруара 2005. године, предузеће је уписано у Регистар привредних субјеката чија је основна делатност технички прегледи моторних возила.

- **„Дунав“ друштво за управљање добровољним пензијским фондом а.д. Београд** (у даљем тексту: „Дунав“ ДЗУ добровољним пензијским фондом), МБ: 17411233, седиште: Трг Републике 5, Београд, је 8. марта 2007. године од стране Народне банке Србије добило дозволу за оснивање и организовање друштва за управљање добровољним пензионим фондом, што је регистровано у Регистру привредних субјеката 14. марта 2007. године под бројем БД 13170/2007.

Основна делатност „Дунав“ ДЗУ добровољним пензијским фондом је обављање послова пензијског осигурања, као и адекватно управљање расположивим средствима пензионог фонда – „Дунав“ добровољни пензијски фонд.

- **„Dunav Stockbroker“ а.д. Београд** (у даљем тексту: „Dunav Stockbroker“), МБ: 17170724, седиште: Коларчева 7, Београд, је основан 7. октобра 1997. године. У децембру 2011. године, Компанија постаје једини власник предузећа „Dunav Stockbroker“, решењем Агенције за привредне регистре бр. БД 153353/2011 од 15. децембра 2011. године.

Основна делатност предузећа „Dunav Stockbroker“ је посредовање на финансијском тржишту у куповини или продаји хартија од вредности у туђе име и за туђ рачун, као и у своје име и за свој рачун. Поред наведеног, предузеће обавља и следеће послове: пружање саветодавних услуга у вези са емисијом и трговином хартијама од вредности, чување хартија од вредности и друге послове у вези са трговином хартија од вредности.

- **„Дунав осигурање“ а.д.о. Бања Лука, Република Српска** (у даљем тексту „Дунав осигурање“ Бања Лука), МБ: 01431471, седиште: Веселина Маслеше 28, Бања Лука, Република Српска, је правни следбеник предузећа „Косиг Дунав осигурање“ Бања Лука које је основано 18. децембра 1991. године. „Дунав осигурање“ Бања Лука се бави осигурањем имовине и лица и осталим пословима осигурања за које је добило сагласност Агенције за осигурање Републике Српске, између осталог у подручје пословања овог повезаног правног лица такође спадају активности пласирања слободних новчаних средстава осигурања, животно осигурање и помоћне делатности за осигурање и пензијске фондове.

Директно учешће Матичног друштва у „Дунав осигурању“ Бања Лука износи 8,40%, а посредно учешће преко учешћа „Dunav Stockbroker“ износи 81,54 % што чини укупно 89,94%;

- **„Дунав Ауто“ д.о.о. Бања Лука** (у даљем тексту: „Дунав ауто“ (Бања Лука), МБ: 11068324, седиште: Југ Богданова бб, Бања Лука, Република Српска, је зависно правно лице „Дунав осигурања“ Бања Лука, а на основу одлуке број 1526/2010 од 10. августа 2010. године.

Основна делатност „Дунав Ауто“ Бања Лука је вршење техничких прегледа моторних возила и на тај начин пробијање на тржиште осигурања, нарочито на подручју осигурања моторних возила.

- **„Дунав ауто логистика“ д.о.о. Београд** (у даљем тексту: „Дунав ауто логистика“), МБ: 21391646, седиште: Благоја Паровића 19, Београд, је друштво основано Одлуком УОП-III: 1186-2018 од 31. маја 2018. године повезаног правног лица „Дунав ауто“. Решењем Агенције за привредне регистре Републике Србије бр. БД 47625/2018 од 1. јуна 2018. године, предузеће је уписано у Регистар привредних субјеката, а претежна делатност су техничко испитивање и анализе.

Група представља највећу осигуравајућу организацију у Србији и своје активности обавља преко мреже главних филијала, пословница и експозитура.

Просечан број запослених Групе у 2022. години износи 3.722, док је у 2021. години просечан број запослених износио 3.720.

Консолидовани финансијски извештаји обухватају извештаје Компаније као Матичног друштва и следећих зависних правних лица у земљи и иностранству:

Р.бр.	Назив зависног правног лица	2021.	2022.
		% учешћа	% учешћа
1.	Дунав ауто д.о.о. Београд	100	100
2.	Дунав ДЗУ добр. пензијским фондом	100	100
3.	Дунав Stockbroker а.д. Београд	100	100
4.	Дунав турист д.о.о. Београд	96,23	95,73
5.	Дунав осигурање а.д. Бања Лука	89,94	89,94
6.	Дунав ауто д.о.о. Бања Лука	89,94	89,94
7.	Дунав РЕ а.д.о. Београд	88,63	87,12
8.	Дунав ауто логистика д.о.о. Београд	100	100

Консолидовани финансијски извештаји су финансијски извештаји Групе који су презентовани као извештај јединственог економског ентитета.

Сви материјално значајни износи трансакција које су настале из међусобних пословних односа између горе наведених правних лица (чланица Групе) елиминисани су приликом консолидације.

Усклађивање са новим Законом о осигурању („Службени гласник РС“, бр. 139/2014 и 44/2021)

Народна банка Србије је издала решење Г. бр. 2959 од 25. априла 2016. године којим се утврђује да је Компанија, односно Група ускладила своје пословање, имовину, капитал, обавезе, органе, организацију и акте са одредбама новог Закона о осигурању и испунила услове који су прописани за обављање свих врста животних осигурања и свих врста неживотног осигурања из члана 8. и 9. Закона.

Матично друштво, у циљу стицања добити, обавља делатност коју чине следећи послови осигурања за које је добило дозволу Народне банке Србије:

- **Послови животних осигурања:** (а) осигурање живота, (б) осигурање за случај венчања и рођења, (в) рентно осигурање, (г) допунско осигурање уз осигурање живота, (д) животна осигурања наведена под (а), (б), (в) ове тачке везана за јединице инвестиционих фондова, (ђ) тонтине, које представљају осигурање у коме се осигураници договоре да ће заједнички капитализовати своје доприносе и тако капитализовану имовину поделити између оних осигураника који доживе одређену старост, односно између наследника умрлих осигураника, (е) осигурање с капитализацијом исплате, које се заснива на актуарским обрачунима и у коме осигураник као замену за једнократну или периодичну уплату премије прима исплате у одређеној висини и у одређеном периоду.
- **Послови неживотних осигурања:** (а) осигурање од последица незгоде, укључујући осигурање од повреда на раду и професионалних обољења, (б) добровољно здравствено осигурање, (в) осигурање моторних возила, (г) осигурање шинских возила, (д) осигурање ваздухоплова, (ђ) осигурање пловних објеката, (е) осигурање робе у превозу, (ж) осигурање имовине од пожара и других опасности, (з) остала осигурања имовине, (и) осигурање од одговорности због употребе моторних возила, (ј) осигурање од одговорности због употребе ваздухоплова, (к) осигурање од одговорности због употребе пловних објеката, (л) осигурање од опште одговорности за штету које покрива остале врсте одговорности, (љ) осигурање кредита, (м) осигурање јемства, које гарантује непосредно или посредно испуњење обавеза дужника, (н) осигурање финансијских губитака, (њ) осигурање трошкова правне заштите, (о) осигурање помоћи на путовању.

Група (Матично друштво и њена зависна правна лица) бави се пружањем услуга осигурања, саосигурања и реосигурања имовине и лица, као и пружањем других услуга у осигурању грађанима и правним лицима, те осталим регистрованим делатностима.

3. ПОДАЦИ О ОГРАНЦИМА

Компанија послује на целој територији Републике Србије, преко мреже коју чини 29 главних филијала осигурања неживота које су груписане у пет региона. Продајна мрежа животних осигурања своју делатност обавља преко једне главне филијале у оквиру које су образоване ниже организационе јединице.

Друштво „**Дунав осигурање**“ а.д.о. **Бања Лука, Република Српска** послује на целој територији Републике Српске и Федерације Босне и Херцеговине. Продајна мрежа развија се преко директних и индиректних продајних канала, при чему директне канале обухвата мрежа филијала и пословница Друштва, док индиректне канале представљају заступници и посредници (физичка и правна лица) који су сертификовани од Агенције за осигурање.

Друштво обавља послове осигурања преко Дирекције у Бања Луци и 8 филијала (Бања Лука, Добој, Требиње, Приједор, Сарајево, Бијељина, Пале и Брчко).

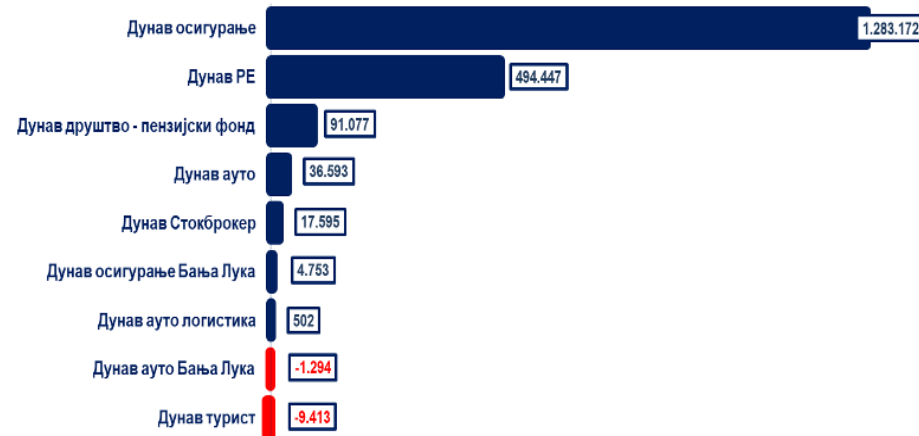
„**ДУНАВ**“ друштво за управљање добровољним пензијским фондом а.д. **Београд** послује на територији Републике Србије. Послови из делатности Друштва обављају се у секторима у седишту Друштва, као и у 6 филијала и 1 пословници, чиме је постигнута покривености територије и приближавање потенцијалним члановима.

Друштво „**Дунав Ауто**“ д.о.о. **Београд** је присутно на подручју целе Републике Србије са 64 пословне јединице као и Дунав Логистиком, која пословне активности реализује преко два техничка прегледа (Дунав центар Сомбор и Дунав центар Лесковац).

4. КОНСОЛИДОВАНИ РЕЗУЛТАТ ПОСЛОВАЊА У ПЕРИОДУ I-XII 2022. ГОДИНЕ

У периоду од 1. јануара до 31. децембра 2022. године Група је остварила нето добитак у износу од 1.507.598 хиљада динара, док је у 2021. години остварен нето добитак у износу од 2.630.916 хиљада динара, што је ниже за 42,7%.

Учешће друштава у консолидованом резултату Групе у периоду I-XII 2022. године



*Резултат после пореза

На нивоу Групе, осим друштва Дунав турист д.о.о. Златибор и Дунав ауто Бања Лука, сва зависна правна лица су пословала да добитком. Најбоље резултате је поред Матичног друштва остварило друштво за реосигурање „Дунав-Ре“ а.д.о. Београд и „Дунав“, друштво за управљање добровољним пензијским фондом а.д. Београд и Дунав ауто д.о.о. Београд.

Консолидовани Билас успеха за период I-XII 2022. године

Позиција	у 000 РСД		
	I-XII 2021.	I-XII 2022.	Остварење 2022. / 2021.
1	2	3	4 (3/2)
ПОСЛОВНИ (ФУНКЦИОНАЛНИ) ПРИХОДИ	32.442.994	34.506.950	106,36
Приходи од премија осигурања и саосигурања	28.737.231	29.294.267	101,94
Приходи од премија реосигурања и ретроцесија	2.324.796	3.383.766	145,55
Приходи од послова непосредно повезаних са пословима осигурања	147.761	214.900	145,44
Остали пословни приходи	1.233.206	1.614.017	130,88
ПОСЛОВНИ (ФУНКЦИОНАЛНИ) РАСХОДИ	20.552.916	24.404.188	118,74
Расходи за дугорочна резервисања и функционалне доприносе	1.659.602	1.632.159	98,35
Расходи назнада штета и уговорених износа	15.441.992	18.104.355	117,24
Резервисане штете - повећање	804.522	1.542.570	191,74
Приходи по основу регреса и продаје осигураних оштећених ствари	581.552	543.925	93,53
Смањење осталих техничких резерви - нето	146.551	213.775	145,87
Расходи за бонусе и попусте	2.273.883	2.514.588	110,59
Остали пословни расходи	1.101.020	1.368.216	124,27
ДОБИТ - БРУТО ПОСЛОВНИ РЕЗУЛТАТ	11.890.078	10.102.762	84,97
ДОБИТ АК ИЗ ИНВЕСТИЦИОНЕ АКТИВНОСТИ	1.096.492	2.135.427	194,75
ТРОШКОВИ СПРОВОЂЕЊА ОСИГУРАЊА	10.293.313	11.198.432	108,79
ПОСЛОВНА ДОБИТ - НЕТО ПОСЛОВНИ РЕЗУЛТАТ	2.693.257	1.039.757	38,61
ФИНАНСИЈСКИ ПРИХОДИ	235.837	204.492	86,71
ФИНАНСИЈСКИ РАСХОДИ	82.087	210.803	256,80
ПРИХОДИ ОД УСКЛАЂИВАЊА ВРЕДНОСТИ ПОТРАЖИВАЊА И ДРУГЕ ИМОВИНЕ КОЈА СЛУЖИ ЗА ОБАВЉАЊЕ ДЕЛАТНОСТИ	1.328.216	1.524.581	114,78
РАСХОДИ ПО ОСНОВУ ОБЕЗВРЕЂЕЊА ПОТРАЖИВАЊА И ДРУГЕ ИМОВИНЕ КОЈА СЛУЖИ ЗА ОБАВЉАЊЕ ДЕЛАТНОСТИ	1.283.156	1.068.590	83,28
ОСТАЛИ ПРИХОДИ	254.528	242.488	95,27
ОСТАЛИ РАСХОДИ	85.664	70.013	81,73
ДОБИТАК ИЗ РЕДОВНОГ ПОСЛОВАЊА ПРЕ ОПОРЕЗИВАЊА	3.060.931	1.661.912	54,29
НЕТО ГУБИТАК ПОСЛОВАЊА КОЈЕ СЕ ОБУСТАВЉА, НЕГ. ЕФ. ПРОМЕНЕ РАЧУНОВ. ПОЛИТИКА И ИСПРАВКИ ГРЕШАКА ИЗ РАНИЈИХ ПЕРИОДА	16.407	14.468	88,18
ДОБИТАК ПРЕ ОПОРЕЗИВАЊА	3.044.524	1.647.444	54,11
Порез на добитак	437.948	138.100	31,53
Добитак по основу креирања одложених пореских средстава и смањења одложених пореских обавеза	25.208	21.104	83,72
Губитак по основу смањења одложених пореских средстава и креирања одложених пореских обавеза	868	22.850	2.632,49
НЕТО ДОБИТАК	2.630.916	1.507.598	57,30

4.1.1. Пословни (функционални) приходи

Укупни пословни (функционални) приходи у периоду од 1. јануара до 31. децембра 2022. године износе 34.506.950 хиљада динара и већи су за 2.063.956 хиљада динара, односно 6,36% у односу на исти период претходне године, када су износили 32.442.994 хиљаде динара.

4.1.2. Приходи од премије осигурања и саосигурања

Остварени приходи од премије осигурања и саосигурања износе 29.294.267 хиљада динара, што представља повећање у односу на прошлогодишњу вредност од 1,94 % захваљујући расту обрачунате премије и животних и неживотних осигурања.

Приходи од премије осигурања и саосигурања

Позиција	у 000 РСД		
	I-XII 2021.	I-XII 2022.	Остварење 2022. / 2021.
1	2	3	4 (3/2)
Обрачуната премија животних осигурања и саосигурања	3.506.300	3.925.183	111,95
Обрачуната премија неживотних осигурања и саосигурања	29.603.532	32.972.375	111,38
УКУПНА ОБРАЧУНАТА ПРЕМИЈА	33.109.832	36.897.558	111,44
Премија пренета у саосигурање - пасивна	1.446.814	1.862.453	128,73
Премија пренета у реосигурање	2.177.884	4.010.434	184,14
Повећање резерви за преносне премије	747.903	1.730.404	231,37
ПРИХОДИ ОД ПРЕМИЈА ОСИГУРАЊА И САОСИГУРАЊА	28.737.231	29.294.267	101,94

Обрачуната бруто премија у посматраном периоду износила је 36.897.558 хиљада динара и већа је за 3.787.726 хиљада динара, односно 11,44% у односу на исти период претходне године.

Обрачуната премија животних осигурања износи 3.925.183 хиљаде динара и већа је за 418.883 хиљаде динара, односно 11,95%, као последица повећања бруто премије по основу Ризико осигурања живота. Обрачуната премија неживотних

осигурања износи 32.972.375 хиљада динара и већа је за 3.368.843 хиљаде динара, односно 11,38%. Раст премије је највећим делом условљен повећањем бруто премије код врста: Остала осигурања имовине, Осигурање моторних возила, Осигурање имовине од пожара и других опасности и Добровољно здравствено осигурање.

4.1.3. Приходи од премије реосигурања и ретроцесија

Приходи од премија реосигурања и ретроцесија у периоду од 1. јануара до 31. децембра 2022. године износе 3.383.766 хиљада динара, што је за 45,55% више од пословних прихода од премија реосигурања и ретроцесија остварених у 2021. години.

Приходи од премије реосигурања и ретроцесија

КАТЕГОРИЈА	у 000 РСД		
	I-XII 2021.	I-XII 2022.	Остварење 2022. / 2021.
1	2	3	4(3/2)
Обрачуната премија реосигурања и ретроцесија	4.981.689	6.137.313	123,20
Премија пренета ретроцесијом реосигурања и ретроцесија	2.654.325	2.753.547	103,74
Повећање резерви за прен. премије и резерви за неистекле ризике реосигурања и ретроцесија	2.568	0	0,00
ПРИХОДИ ОД ПРЕМИЈА РЕОСИГУРАЊА И РЕТРОЦЕСИЈА	2.324.796	3.383.766	145,55

4.1.4. Приходи од послова непосредно повезаних са пословима осигурања

Приходи од послова непосредно повезаних са пословима осигурања у периоду од 1. јануара до 31. децембра 2022. године износе 214.900 хиљада динара, што је за 45,44% више у односу на 2021. годину, када су ови приходи износили 147.761 хиљаду динара и последица су остварених већих прихода од продаје зелене карте.

4.1.5. Остали пословни приходи

Остали пословни приходи износе 1.614.017 хиљада динара и у односу на претходну годину, када су износили 1.233.206 хиљада динара, већи су за 30,88%.

4.2. Пословни (функционални) расходи

У периоду од 1. јануара до 31. децембра 2022. године укупни пословни (функционални) расходи износе 24.404.188 хиљада динара и у односу на претходну годину бележе раст од 18,74%.

У оквиру расхода највећи номинални раст је остварен код расхода накнада штета и уговорених износа за 2.662.363 хиљаде динара, резервисаних штета за 738.048 хиљада динара, осталих пословних расхода за 267.196 хиљада динара и расхода за попусте и бонусе за 240.705 хиљада динара.

Смањење је остварено код прихода по основу регреса и продаје осигураних оштећених ствари за 37.627 хиљада динара и код расхода за дугорочна резервисања и функционалне доприносе за 27.443 хиљаде динара.

Пословни (функционални) расходи

КАТЕГОРИЈА	у 000 РСД		
	I-XII 2021.	I-XII 2022.	Остварење 2022. / 2021.
Расходи за дугорочна резервисања и функционалне доприносе	1.659.602	1.632.159	98,35
Расходи накнада штета и уговорених износа	15.441.992	18.104.355	117,24
Резервисане штете - повећање	804.522	1.542.570	191,74
Приходи по основу регреса и продаје осигураних оштећених ствари	581.552	543.925	93,53
Смањење осталих техничких резерви	146.551	213.775	145,87
Расходи за бонусе и попусте	2.273.883	2.514.588	110,59
Остали пословни расходи	1.101.020	1.368.216	124,27
ПОСЛОВНИ (ФУНКЦИОНАЛНИ) РАСХОДИ	20.552.916	24.404.188	118,74

4.2.1. Расходи за дугорочна резервисања и функционалне доприносе

У периоду од 1. јануара до 31. децембра 2022. године укупни расходи за дугорочна резервисања и функционалне доприносе износе 1.632.159 хиљада динара, што је за 1,65% ниже од укупних расхода за дугорочна резервисања и функционалне доприносе остварених у истом периоду 2021. године, када су износили 1.659.602 хиљаде динара.

Највеће смањење остварено је код математичке резерве животних осигурања у укупном износу од 107.091 хиљада динара.

Највеће повећање је остварено на позицијама: доприноси прописани посебним законима у укупном износу од 31.901 хиљаду динара, резервисања за осигурања код којих су осигураници прихватили да учествују у инвестиционом ризику, резервисања за бонусе и попусте и повећања других техничких резерви у укупном износу 24.906 хиљада динара и допринос Гарантном фонду у укупном износу од 13.435 хиљада динара.

Расходи за дугорочна резервисања и функционалне доприносе

КАТЕГОРИЈА	у 000 РСД		
	I-XII 2021.	I-XII 2022.	Остварење 2022. / 2021.
Математичка резерва животних осигурања - повећање	344.147	237.056	68,88
Допринос за превентиву	319.588	327.676	102,53
Доприноси прописани посебним законима	111.631	143.532	128,58
Допринос Гарантном фонду	238.066	251.501	105,64
Резервисања за изравнање ризика	9.880	10.023	101,45
Рез. за осигурања код којих су осигураници прихватили да учествују у инв.риз. рез. за бонусе и попусте и повећања других техничких резерви	61.361	86.267	140,59
Остали расходи за дугорочна резервисања и функционалне доприносе	574.929	576.104	100,20
РАСХОДИ ЗА ДУГОРОЧНА РЕЗЕРВИСАЊА И ФУНКЦИОНАЛНЕ ДОПРИНОСЕ	1.659.602	1.632.159	98,35

У структури расхода за дугорочна резервисања и функционалне доприносе, највеће учешће имају остали расходи за дугорочна резервисања и функционалне доприносе (35,30%), допринос за превентиву (20,08%) и допринос Гарантном фонду (15,41%).

4.2.2. Расходи накнада штета и уговорених износа

У периоду од 1. јануара до 31. децембра 2022. године расходи накнада штета и уговорених износа, износе 18.104.355 хиљада динара, што је за 17,24% више од расхода накнада штета и уговорених износа остварених у истом периоду 2021. године, када су износили 15.441.992 хиљаде динара.

Расходи накнада штета и уговорених износа

КАТЕГОРИЈА	у 000 РСД		
	I-XII 2021.	I-XII 2022.	Остварење 2022. / 2021.
Ликвидиране штете и уговорени износи животних осигурања	2.706.020	2.861.707	105,75
Ликвидиране штете неживотних осигурања	11.340.697	14.480.945	127,69
Ликвидиране штете - удели у штетама саосигурања	250.645	359.000	143,23
Ликвидиране штете - удели у штетама реосигурања и ретросесија	2.261.106	2.603.602	115,15
Расходи извиђаја, процене, ликвидације и исплате накнада штета и уговорених износа	810.185	971.417	119,90
Приходи од учешћа саосигурања у накнади штета	323.807	643.351	198,68
Приходи од учешћа реосигурања и ретроцесија у накнади штета	1.602.854	2.528.965	157,78
РАСХОДИ НАКНАДА ШТЕТА И УГОВОРЕНИХ ИЗНОСА	15.441.992	18.104.355	117,24

Ликвидиране штете у 2022. години износе 20.305.254 хиљаде динара, а њихову структуру чине:

- ликвидиране штете неживотних осигурања – 71,32%,
- ликвидиране штете животних осигурања – 14,09%,
- ликвидиране штете - удели у штетама реосигурања и ретросесија – 12,82% и
- ликвидиране штете - удели у штетама саосигурања – 1,77%.

4.2.3. Резервисане штете - повећање/(смањење)

У периоду од 1. јануара до 31. децембра 2022. године повећање резервисаних штета износи 1.542.570 хиљада динара, док је у истом периоду претходне године повећање резервисаних штета износило 804.522 хиљаде динара.

Резервисане штете

КАТЕГОРИЈА	у 000 РСД		
	I-XII 2021.	I-XII 2022.	Остварење 2022. / 2021.
Резервисане штете животних осигурања	208.545	79.324	38,04
Резервисане штете неживотних осигурања	689.336	984.341	142,80
Резервисане штете саосигурања, реосигурања и ретроцесија - смањење	93.359	0	-
Резервисане штете саосигурања, реосигурања и ретроцесија - повећање	0	478.905	-
РЕЗЕРВИСАНЕ ШТЕТЕ	804.522	1.542.570	191,74

4.2.4. Расходи за попусте и бонусе

У периоду од 1. јануара до 31. децембра 2022. године расходи за бонусе и попусте износе 2.514.588 хиљада динара, што је за 10,59% више од ових расхода у 2021. години, када су износили 2.273.883 хиљада динара.

Целокупан износ расхода за бонусе и попусте односи се на Матично друштво.

4.2.5. Остали пословни расходи

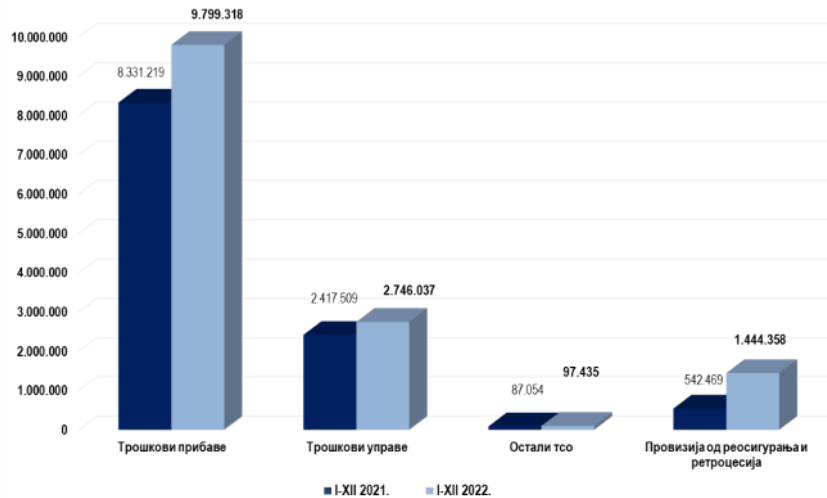
У периоду од 1. јануара до 31. децембра 2022. године остали пословни расходи износе 1.368.216 хиљада динара, што је за 24,27% више од осталих пословних расхода остварених у 2021. години, када су износили 1.101.020 хиљада динара.

5. ТРОШКОВИ СПРОВОЂЕЊА ОСИГУРАЊА

У периоду од 1. јануара до 31. децембра 2022. године трошкови спровођења осигурања износе 11.198.432 хиљада динара, и већи су за 905.119 хиљада динара, односно 8,79% од трошкова спровођења осигурања у 2021. години, када су износили 10.293.313 хиљаде динара.

Позиција	у 000 РСД		
	I-XII 2021.	I-XII 2022.	Остварење 2022. / 2021.
Трошкови прибаве	8.331.219	9.799.318	117,62
Трошкови управе	2.417.509	2.746.037	113,59
Остали тсо	87.054	97.435	111,92
Провизија од реосигурања и ретроцесија	542.469	1.444.358	266,26
УКУПНИ ТСО	10.293.313	11.198.432	108,79

Трошкови спровођења осигурања



Посматрано по категоријама трошкова, повећање је остварено на свим позицијама:

- трошкови прибаве виши су за 1.468.099 хиљада динара, односно за 17,62%,
- трошкови управе виши су за 328.528 хиљада динара, односно за 13,59%
- остали ТСО су виши за 10.381 хиљаду динара односно за 11,92% и
- трошкови провизија од реосигурања и ретроцесија за 901.889 хиљада динара, односно 166,26%.

6. КОНСОЛИДОВАНИ БИЛАНС СТАЊА НА ДАН 31. ДЕЦЕМБРА 2022. ГОДИНЕ

6.1. Структура активе

На дан 31. децембра 2022. године укупна имовина Групе износи 71.510.074 хиљада динара и увећана је за 2.629.120 хиљада динара, односно 3,82%, у односу на исти датум прошле године.

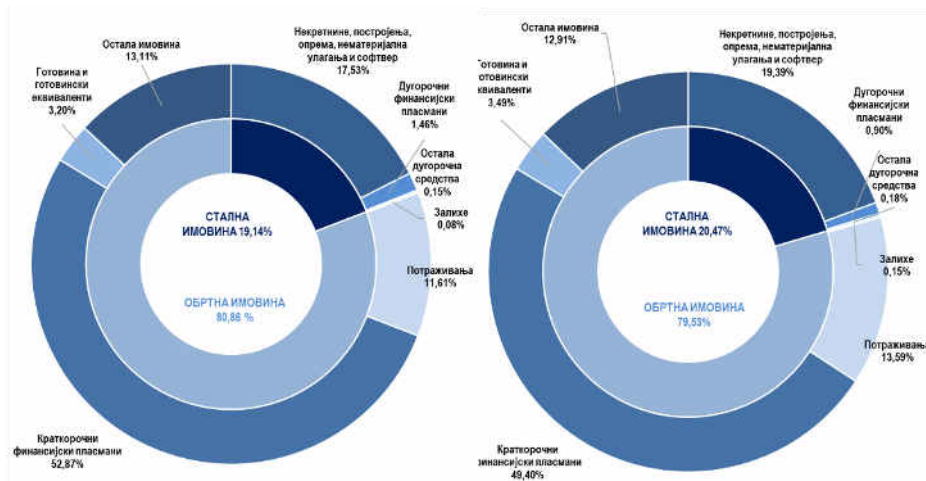
Структура активе на дан 31. децембра 2021. и 31. децембра 2022. године

АКТИВА	у 000 рсд				
	Стање на дан 31.12.2021.	Стање на дан 31.12.2022.	структура у %		Остварење 2022/2021
			31.12.2021.	31.12.2022.	
A СТАЛНА ИМОВИНА	13.181.322	14.636.566	19,14	20,47	111,04
1 Некретнине, постројења, опрема, нематеријална улагања и софтвер	12.073.982	13.862.332	17,53	19,39	114,81
2 Дугорочни финансијски пласмани	1.005.125	642.542	1,46	0,90	63,93
3 Остала дугорочна средства	102.215	131.692	0,15	0,18	128,84
B ОБРТНА ИМОВИНА	55.699.632	56.873.508	80,86	79,53	102,11
4 Залихе	55.288	107.779	0,08	0,15	194,94
5 Потраживања	8.000.040	9.715.681	11,61	13,59	121,45
6 Краткорочни финансијски пласмани	36.414.641	35.329.321	52,87	49,40	97,02
7 Готовина и готовински еквиваленти	2.201.563	2.492.278	3,20	3,49	113,20
8 Остала имовина	9.028.100	9.228.449	13,11	12,91	102,22
УКУПНА АКТИВА	68.880.954	71.510.074	100,00	100,00	103,82

У структури имовине на дан 31. децембра 2022. године, највеће учешће имају краткорочни финансијски пласмани са 49,4%, затим следе некретнине, постројења, опрема нематеријална улагања, и софтвер и остала права са 19,39%, потраживања са 13,59%, остала имовина са 12,91%, готовина и готовински еквиваленти са 3,49%, дугорочни финансијски пласмани са 0,90% остала дугорочна средства са 0,18% и залихе са 0,15%.

На дан 31. децембра 2022. године, учешће сталне имовине у укупној имовини се повећало у односу на дан 31. децембра 2021. године за 1,33 процентних поена (са 19,14% на 20,47%), док се у складу с тим учешће обртне имовине смањило (са 80,86% колико је износило у на дан 31. децембра 2021. године на 79,53% на дан 31. децембра 2022. године).

Структура aktive на дан 31.12.2021. и 31.12.2022. године



6.1.1. Стална имовина

На дан 31. децембра 2022. године, вредност сталне имовине износи 14.636.566 хиљада динара и виша је за 11,04% у односу на дан 31. децембра 2021. године, када је износила 13.181.322 хиљада динара.

Највеће учешће у оквиру сталне имовине имају позиције некретнине, постројења опрема, нематеријална улагања, софтвер и остала права, које на дан 31. децембра 2022. године износи 13.862.332 хиљаде динара и бележе повећање од 14,81% у односу на дан 31. децембра 2021. године када су износиле 12.073.982 хиљаде динара.

Структура нематеријалних улагања, некретнина, постројења и опреме

Некретнине, постројења, опрема и нематеријална улагања	у 000 РСД		Индекс 2022/2021	структура 31.12.2022. у %
	31.12.2021.	31.12.2022.		
НЕМАТЕРИЈАЛНА УЛАГАЊА	16.384	10.619	64,81	0,08%
СОФТВЕР И ОСТАЛА ПРАВА	81.970	68.455	83,51	0,49%
НЕКРЕТНИНЕ, ПОСТРОЈЕЊА, ОПРЕМА И БИОЛОШКА СРЕДСТВА	11.975.628	13.783.258	115,09	99,43%
Некретнине, постројења и опрема који служе за обављање делатности	11.244.155	13.094.814	116,46	94,46%
Инвестиционе некретнине	731.473	688.444	94,12	4,97%
УКУПНО	12.073.982	13.862.332	114,81	100%

Дугорочни финансијски пласмани на дан 31. децембра 2022. године износе 642.542 хиљаде динара и мањи су за 36,07% у односу на дан 31. децембра 2021. године, када су износили 1.005.125 хиљада динара.

Највеће номинално смањење остварено је код депозита у банкама и дужничких хартија од вредности са фиксним приносом.

Структура дугорочних финансијских пласмана

Дугорочни финансијски пласмани	у 000 РСД		
	31.12.2021.	31.12.2022.	Индекс 2022/2021
Учешће у капиталу других правних лица	50.116	50.116	100,00
Осталих правних лица	50.116	50.116	100,00
Остали дугорочни финансијски пласмани	955.009	592.426	62,03
Инвестиције које се држе до доспећа	110.199	59.976	54,43
Дужничке ХоВ са фиксним приносом	110.199	59.976	54,43
Депозити код банака	801.679	488.886	60,98
Остали непоменути дугорочни финансијски пласмани	43.131	43.564	101,00
УКУПНО	1.005.125	642.542	63,93

6.1.2. Обртна имовина

На дан 31. децембра 2022. године, вредност обртне имовине износи 56.873.508 хиљаде динара и већа је за 2,1% у односу на 31. децембра 2021. године, када је износила 55.699.632 хиљаде динара.

Повећање обртне имовине је последица раста потраживања, готовине, залиха и остале имовине. На дан 31. децембра 2022. године вредност потраживања је номинално већа за 1.173.876 хиљада динара. До смањења је дошло на позицији краткорочни финансијски пласмани у укупном износу од 1.085.320 хиљада динара.

Структура потраживања

ПОТРАЖИВАЊА	у 000 РСД					
	31.12.2021.	31.12.2022.	Индекс 2022/2021	структура		
				у %	у %	
				31.12.2021.	31.12.2022.	
Потраживања за премију осигурања, саосигурања и реосигурања	6.686.559	8.067.386	120,65	83,58%	83,03%	
Потраживања од реосигураваача и ретроцесионара	447.260	820.032	183,35	5,59%	8,44%	
Потраживања за регресе	132.865	167.048	125,73	1,66%	1,72%	
Остала потраживања	733.356	661.215	90,16	9,17%	6,81%	
УКУПНА ПОТРАЖИВАЊА	8.000.040	9.715.681	121,45	100%	100%	

Структура краткорочних финансијских пласмана

Краткорочни финансијски пласмани	у 000 РСД		
	31.12.2021.	31.12.2022.	Индекс 2022/2021
Финансијска средства расположива за продају	27.831.960	26.207.157	94,16
Дужничке ХоВ расположиве за продају	26.276.602	25.886.641	98,52
Власничке ХоВ расположиве за продају	1.555.358	320.516	20,61
Финансијска средства која се исказују по фер вредности кроз биланс успеха	340.926	111.223	32,62
Дужничке ХоВ које се исказују по фер вредности кроз биланс успеха	286.220	80.962	28,29
Власничке ХоВ које се исказују по фер вредности кроз биланс успеха	24.753	26.802	108,28
Остале ХОВ и фин. ср. која се исказују по фер вредности кроз биланс успеха	29.953	3.459	11,55
Краткорочни депозити код банака	8.098.236	8.772.380	108,32
Остали краткорочни финансијски пласмани	143.519	238.561	166,22
УКУПНО	36.414.641	35.329.321	97,02

У оквиру краткорочних финансијских пласмана остварен је пад од 1.085.320 хиљада динара, односно 2,98%.

Највећи пад остварен је на позицијама финансијска средства расположива за продају у износу од 1.624.803 хиљаде динара (дужничке ХоВ расположиве за продају мање су за 389.961 хиљаду динара и власничке ХоВ расположиве за продају су мање за 1.234.842 хиљаде динара) и дужничке ХоВ које се исказују по фер вредности кроз биланс успеха у укупном износу од 229.703 хиљада динара.

Раст је остварен на позицији краткорочни депозити код банака у укупном износу од 674.144 хиљаде динара и остали краткорочни финансијски пласмани у укупном износу од 95.042 хиљаде динара.

6.2. Структура пасиве

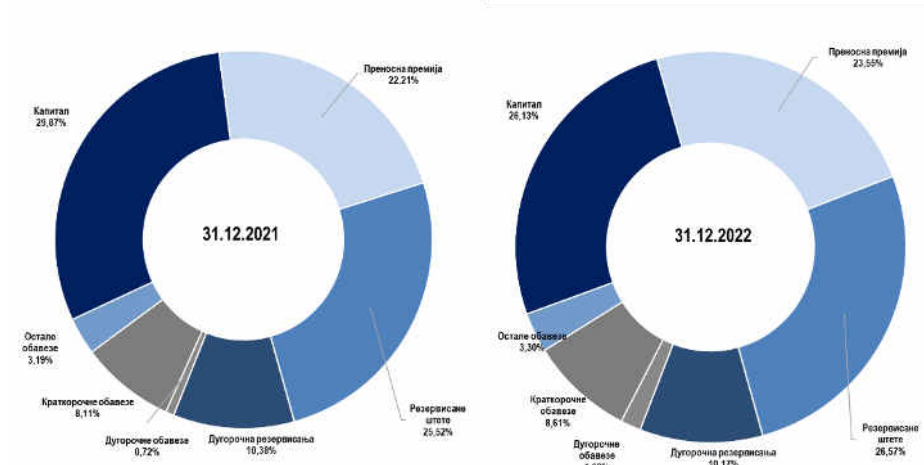
Вредност капитала, резерви, резервисања и обавеза на дан 31. децембра 2022. године износи 71.510.074 хиљада динара, што је за 3,82% више у односу на дан 31. децембра 2021. године, када је износила 68.880.954 хиљаде динара.

у 000 рсд

ПАСИВА	Стање на дан 31.12.2021.	Стање на дан 31.12.2022.	структура у %		Индекс 2022/2021
			31.12.2021.	31.12.2022.	
A КАПИТАЛ И РЕЗЕРВЕ	20.573.273	18.686.104	29,87%	26,13%	90,83
Б. РЕЗЕРВИСАЊА И ОБАВЕЗЕ	48.307.681	52.823.970	70,13%	73,87%	109,35
1 Дугорочна резервисања	7.147.442	7.272.189	10,38%	10,17%	101,75
2 Дугорочне обавезе	496.616	1.201.715	0,72%	1,68%	241,98
3 Краткорочне обавезе	5.583.752	6.153.955	8,11%	8,61%	110,21
4 Преносна премија	15.298.080	16.838.275	22,21%	23,55%	110,07
5 Резервисане штете	17.581.353	19.000.641	25,52%	26,57%	108,07
6 Остале обавезе (одложене пор.обавезе,рез. за неистекле ризике и друга ПБР)	2.200.438	2.357.195	3,19%	3,30%	107,12
УКУПНА ПАСИВА	68.880.954	71.510.074	100,00%	100,00%	103,82

У поређењу са претходном годином, највећи раст бележе преносна премија (за 1.540.195 хиљада динара) и резервисане штете (за 1.419.288 хиљаде динара).

Структура пасиве на дан 31.12.2021. и 31.12.2022. године



6.2.1. Капитал и резерве

На дан 31. децембра 2022. године капитал и резерве ниже су 1.887.169 хиљада динара и износе 18.686.104 хиљаде динара.

Структура капитала и резерви

у 000 РСД

Структура капитала	31.12.2021.	31.12.2022.	Индекс 2022/2021
Основни и остали капитал	10.034.781	10.034.781	100,00
Ревалоризационе резерве	3.166.449	3.376.504	106,63
Нереализовани добици	2.456.572	1.663.064	67,70
Нереализовани губици	1.775.035	3.162.544	178,17
Нераспоређена добит	6.359.716	6.375.125	100,24
Учешћа без права контроле	330.790	399.174	120,67
УКУПНО	20.573.273	18.686.104	90,83

На дан 31. децембра 2022. године укупан капитал износи 10.034.781 хиљаду динара и у односу на дан 31. децембар 2021. године његова вредност остала је непромењена.

Основни капитал Компаније износи 9.903.360 хиљада динара и чини га акцијски капитал у својини физичких и правних лица.

Структура капитала према власништву

у 000 РСД

КАПИТАЛ	31.12.2021.	%	31.12.2022.	%
Акцијски капитал	8.116.378	80,88	9.903.360	98,69
Друштвени капитал	1.786.982	17,81	0	-
Удели и остали капитал	131.421	1,31	131.421	1,31
УКУПНО	10.034.781	100,00	10.034.781	100,00

На дан 31. децембра 2022. године дугорочна резервисања износе 7.272.189 хиљаде динара и бележе раст од 1,75% у односу на дан 31. децембра 2021. године, када су износила 7.147.442 хиљада динара.

Структура дугорочних резервисања

у 000 РСД

Дугорочна резервисања	31.12.2021.	31.12.2022.	Индекс 2022/2021
Математичка резерва	5.698.028	5.737.506	100,69
Резерве за изравнање ризика	116.047	126.071	108,64
Резерве за бонусе и попусте	159.380	229.368	143,91
Друга дугорочна резервисања	1.173.987	1.179.244	100,45
УКУПНО	7.147.442	7.272.189	101,75

На дан 31. децембра 2022. године краткорочне обавезе износе 6.153.955 хиљада динара, што је за 10,21% више у односу на дан 31. децембра 2021. године, када су износиле 5.583.752 хиљаде динара. Највеће учешће у укупним краткорочним обавезама имају обавезе за премију, зараде и друге обавезе.

Структура краткорочних обавеза

у 000 РСД

Краткорочне обавезе	31.12.2021.	31.12.2022.	Индекс 2022/2021
Краткорочне финансијске обавезе	261.430	475.555	181,91
Обавезе по основу штета и уговорених износа	475.741	822.901	172,97
Обавезе за премију, зараде и друге обавезе	4.476.999	4.808.840	107,41
Обавезе за порез из резултата	369.582	46.659	12,62
УКУПНО	5.583.752	6.153.955	110,21

Структура пасивних временских разграничења

у 000 РСД

ПВР	31.12.2021.	31.12.2022.	Индекс 2022/2021
Резерве за преносне премије	15.298.080	16.838.275	110,07
Резерве за неистекле ризике	348.755	603.092	172,93
Друга пасивна временска разграничења	1.404.226	1.409.980	100,41
УКУПНО	17.051.061	18.851.347	110,56

На дан 31. децембра 2022. године пасивна временска разграничења износе 18.851.347 хиљада динара, што је за 10,56% више у односу на дан 31. децембра

2021. године, када су износила 17.051.061 хиљада динара. Највећи апсолутни раст остварен је на позицији резерве за преносне премије у износу од 1.540.195 хиљада динара.

Структура преносне премије

у 000 РСД

Резерве за преносне премије	31.12.2021.	31.12.2022.	Индекс 2022/2021
Преносне премије животних осигурања	577.373	748.033	129,56
Преносне премије неживотних осигурања	14.218.105	15.563.381	109,46
Преносне премије саосигурања и реосигурања	502.602	526.861	104,83
УКУПНО	15.298.080	16.838.275	110,07

Структура резервисаних штета

у 000 РСД

Резервисане штете	31.12.2021.	31.12.2022.	Индекс 2022/2021
Резервисане штете животних осигурања	391.284	470.694	120,29
Резервисане штете неживотних осигурања	15.173.504	16.549.871	109,07
Удели у штетама саосигурања, реосигурања и ретроцесија	2.016.565	1.980.076	98,19
УКУПНО	17.581.353	19.000.641	108,07

На дан 31. децембра 2022. године резервисане штете износе 19.000.641 хиљаду динара и бележе раст од 8,07% у односу на дан 31. децембра 2021. године, када су износиле 17.581.353 хиљаде динара. Највећи номинални раст у односу на претходну годину остварен је на позицији резервисане штете неживотних осигурања за 1.376.367 хиљада динара.

Структуру резервисаних штета чине: резервисане штете неживотних осигурања (87,1%), удели у штетама саосигурања, реосигурања и ретроцесија (10,42%) и резервисане штете животних осигурања и саосигурања (2,48%).

7. РИЗИЦИ ПОСЛОВАЊА

7.1. Носиоци система управљања ризицима

Управљање ризицима у Групи је усмерено на настојање да се потенцијални негативни утицаји на финансијско пословање Групе сведу на минимум. У поступку Управљања ризицима спроводи се анализа, квантификација и бележење ризика, као и ширење свести о њиховом постојању у оквиру пословања.

Стратегија управљања ризицима представља оквир за успостављање система управљања ризицима и њоме су дефинисани надлежности и одговорности управе и свих запослених у процесу управљања ризицима, спремност за преузимање ризика и политике управљања ризицима у Групи.

Мерење, односно процена ризика, врши се кроз квалитативну и квантитативну процену идентификованих ризика и догађаја тако што се: врши обрада сваког идентификованог ризика, анализирају постојеће контролне мере, квантификују идентификовани ризици – кад год је то могуће, предлажу додатне мере и прати спровођење свих донетих мера.

Према степену утицаја на пословање Групе, ризици се класификују у четири категорије: Низак, Средњи, Висок и Екстреман ризик.

Група, у оквиру управљања ризицима, врши сопствену процену ризика (ORSA – Own Risk and Solvency assessment) и солвентности, чији резултати се узимају у обзир при доношењу стратешких одлука, планирању пословних активности и при управљању адекватношћу капитала. При вршењу сопствене процене ризика и солвентности, Група идентификује све ризике којима је изложена или би могла бити изложена у пословању краткорочно и дугорочно.

Сва друштва која послују у оквиру Групе, за која је то законом прописано, на дан 31. децембра 2022. године испунила су услове који се односе на адекватност капитала.

7.2. Врсте ризика које су предмет праћења и управљања

У оквиру **ризика осигурања** посебно се управља појединачним ризицима као што су: ризик неадекватно одређене премије, ризик неадекватног образовања техничких резерви, ризик осигурања који произилази из катастрофалних догађаја, посебне ризике који произилазе из промене висине, тренда (тенденције) и волатилности (одступања од очекиваног) стопа смртности (ризик смртности и ризик дуговечности), промене висине, тренда и волатилности стопа истека, раскида, обнове и откупа уговора о осигурању (ризик истека осигурања), промене висине, тренда и волатилности стопа инвалидности и болести (ризик обољевања), промене момента настанка и учесталости осигураних случајева, као и висине исплате при настанку тих случајева, ризик неадекватне процене ризика који се преузима у осигурање, ризик неадекватног одређивања нивоа самопридржаја или преузимање ризика већих од износа самопридржаја, односно непреношење вишка ризика изнад самопридржаја у саосигурање, реосигурање, остали ризици осигурања (професионални и технички) који су у складу са природом, обимом и сложеносту пословања Групе.

У оквиру **тржишних ризика**, посебно се управља појединачним ризицима: ризик промене каматних стопа, ризик промене цена хартија од вредности, ризик промене цена непокретности, ризик приноса, девизни ризик, ризик конкуренције, ризик неадекватног прилагођавања захтевима корисника услуге осигурања, остали тржишни ризици у складу са природом, обимом и сложеносту пословања Групе.

У оквиру **ризика неиспуњења обавеза друге уговорне стране** посебно се управља појединачним ризицима: ризик немогућности наплате инвестираних средстава, ризик немогућности наплате приноса од инвестираних средстава или закупа, ризик немогућности наплате потраживања по основу осигурања, саосигурања и реосигурања, остали ризици.

Ризик ликвидности обухвата појединачне ризике: ризик неадекватног управљања имовином и обавезама (ALM-Asset Liability Management), ризик погрешне процене, евидентирања, презентовања и обелодањивања вредности имовине и извора средстава Групе као и њених прихода, расхода и резултата пословања, ризик немогућности продаје имовине Групе по књиговодственој вредности и немогућност наплате извршене продаје, ризик рочне неусклађености средстава и њихових извора,

ризик немогућности измиривања обавеза по основу осигурања и другим основама, остале ризике.

У оквиру **оперативних ризика** прате се: ризик погрешног, неодговарајућег избора чланова Извршног одбора, Надзорног одбора и лица којима је поверено руковођење појединим пословима, ризик погрешног, неодговарајућег избора, распореда и постављења запослених у Групи (квалификационо и бројно), ризик неадекватне организације пословања Групе, информатички ризик, ризик погрешног и економски штетног уговарања послова, ризик превара, злоупотреба и других незаконитих активности, ризик уговарања, организовања и обављања послова супротно правилима струке осигурања, ризик одсуства система интерних контрола, процедура и поступака, остали ризици.

У оквиру **правних ризика** прате се: ризик налагања мера, односно изрицања казне од стране Народне банке Србије или другог надлежног органа у Републици Србији и Републици Српској, ризик немогућности извршења уговора (делимично или у целини), ризик могућих губитака из спорова, ризик неустављања ефикасних процедура за спречавање прања новца и финансирања тероризма, остали ризици.

Други значајни ризици обухватају појединачне ризике: репутациони ризик, који проистиче из умањеног поверења јавности у пословање Групе, стратешки ризик, који представља могућност настанка негативних ефеката на финансијски резултат или капитал Групе услед непостојања одговарајућих политика и стратегија Групе, њиховог неадекватног спровођења, као и услед промена у окружењу, односно изостанка одговарајућег реаговања на промене, ризике који настају при увођењу нових производа осигурања, укључујући и нове активности у вези са процесима и системима у Групи, ризике по основу послова које је Група поверила трећим лицима, остале ризике који се процене као значајни.

8. ОЧЕКИВАНИ РАЗВОЈ ГРУПЕ У НАРЕДНОМ ПЕРИОДУ

Полазећи од остварених резултата у 2022. години, оперативнo пословање за 2023. годину, на нивоу Компаније, усмераваће постављени циљеви пословања и мере за њихово остварење.

Основни циљеви пословања у 2023. години су:

Раст бруто премије неживотних осигурања.....	10,82%
Раст бруто премије животних осигурања.....	10,00%
РОЕ.....	11,48%

Дефинисаним циљевима раста премије животних и неживотних осигурања у 2023. години, Компанија је усмерена ка очувању лидерске позиције на тржишту.

Поред наведених циљева, Компанија ће бити фокусирана пре свега на: испуњење регулаторних стандарда у погледу покрића техничких резерви, адекватности капитала и извештавања према регулаторним органима, рационализацију трошкова пословања, припремање за увођење концепта Солвентности II и на наставак унапређења процеса рада.

9. АКТИВНОСТИ ГРУПЕ НА ПОЉУ ИСТРАЖИВАЊА И РАЗВОЈА

Према планираној динамици у току 2022. године реализовано је следеће:

- У склопу пројекта Консолидације апликативних система и развоја нових ИТ решења, а у циљу додатног побољшања и осавремењивања покрића, донети су:

- нови Услови осигурања и Тарифа премије за осигурање од провалне крађе и разбојништва;

-нови Услови осигурања и Тарифа премије за комбиновано осигурање преносивих уређаја, апарата и инструмената;

-нови Услови осигурања и Тарифа премије за комбиновано осигурање рачунара и остале информатичке и пратеће опреме.

- Извршене су измене производа осигурања помоћи на путу уз потпуно редефинисање садржаја понуђених пакета услуга и доношење нових Улова и Тарифе премије. Паралелно са наведеним, послове асистенције у организацији помоћи на путу од марта 2022. године преузео је нови уговорни партнер. Осим наведеног, уведена је и онлајн продаја овог производа.
- Извршене су измене Тарифе премија за комбиновано осигурање моторних возила (ауто-каска), уз одговарајуће измене Улова осигурања. Накнадно, приређени су ревидирани су Услови за комбиновано осигурање моторних возила (ауто-каска), у новој форми, и донета је нова Тарифа премије за каско судар осигурање, у циљу увођења новог производа - Каско судар осигурање, уз ревизију информатичког решења и штампе полиса. Каско судар осигурање је пласиран кроз онлајн продају.
- Извршене су измене и допуне Улова за осигурање од недостатка влажности земљишта (суше) базирано на примени индекса којима је осигуравајуће покриће уз подручје Војводине проширено на Мачву и Београд, максимална сума је уједначена на 2.000 евра, а уведен је и додатни модел осигурања са лимитом од 60% суме осигурања.
- Донети су нови Услови осигурања и Тарифа премија за осигурање од одговорности превозиоца за штете на роби у домаћем друмском превозу и међународном друмском превозу, према Конвенцији о уговору за међународни превоз робе друмом (CMR) и иновирано је решење за ручни унос и штампу полисе.
- Извршене су измене и допуне Улова осигурања и Тарифе премије осигурања одговорности отпремника – шпедитера, у циљу прилагођавања актуелним захтевима осигураника и потребама тржишта, уз нови ручни унос и системску штампу.

• Донети су нови Услови осигурања и Тарифа премије за осигурање професионалне одговорности информационог посредника, а имајући у виду одредбе Закона о електронском фактурисању.

• Извршене су измене и допуне Улова за путничко здравствено осигурање и Пакет путног осигурања и одговарајућих Тарифа премије, у више наврата, чиме је основно покриће проширено за све случајеве епидемија и пандемија, уз могућност искључења ризика пандемија, и укинута старосна граница за закључење осигурања по препоруци Повереника за заштиту равноправности.

• Донети су нови Посебни услови и Тарифа премије за колективно добровољно здравствено осигурање и за индивидуално добровољно здравствено осигурање, уз измене Општих услова добровољног здравственог осигурања и уз пропратна унапређења информатичких решења, у циљу усклађивања са захтевима тржишта.

• У оквиру животног осигурања, омогућена је примена предујма - могућност коришћења позајмице по одређеним полисама животних осигурања.

• Извршене су измене и допуне Општих услова осигурања потраживања од комерцијалних ризика, уз увођење Уговора о поравнању као новог обрасца из домена накнаде штета и регресног поступка.

• Уведене су додатне системске контроле параметара за унос полиса АО у сарадњи са УОС.

• Завршено је решење за нови ручни унос Одговорности превозиоца за штете на пошиљкама у унутрашњем железничком саобраћају, уз системску штампу.

• Измењене су процедуре о употреби печата код уговора о осигурању.

10. ВАЖНИ ДОГАЂАЈИ КОЈИ СУ НАСТУПИЛИ НАКОН ПРОТЕКА ПОСЛОВНЕ ГОДИНЕ ЗА КОЈУ ЈЕ ИЗВЕШТАЈ САСТАВЉЕН

Није било значајних догађаја након датума биланса стања, укључујући и било какве негативне развоје спорова у току против Друштва, нити нових материјално значајних судских и других спорова, који би захтевали додатна обелодањивања или корекције приложених појединачних финансијских извештаја.

11. КОНСОЛИДОВАНИ НЕФИНАНСИЈСКИ ИЗВЕШТАЈ

Као потписница "Глобалног договора" Уједињених нација за Србију и један од првих носилаца међународног сертификата IQNET SR 10 у Србији, Компанија "Дунав осигурање" а.д.о. (у даљем тексту „Матично друштво“ или „Компанија“) посвећено и систематски реализује друштвено одговорно пословање у свим сегментима. У складу са тим Компанија је 2019. године усвојила Пословник о друштвеној одговорности.

Реосигуравајуће друштво Дунав РЕ је 13. маја 2022. године постало потписник Принципа Уједињених нација за одрживо осигурање (UN PSI) и члан глобалне заједнице банака, осигуравача и инвеститора који се придружују Финансијској иницијативи Програма Уједињених нација за животну средину (UNEP FI).

Група је још једном потврдила да, у оквиру пословања, примењује међународно призната начела друштвене одговорности, као што су:

- Одговорност
- Транспарентност
- Етичко понашање

- Поштовање интереса заинтересованих страна
- Поштовање владавине права
- Поштовање међународних стандарда понашања
- Поштовање људских права

У складу са начелима друштвено одговорног пословања, у оквиру Групе се тежи ка доследној примени ЕСГ принципа у областима животне средине, друштвене заједнице и корпоративног управљања.

Компанија се у 2022 години, са најмасовнијим и најраспрострањенијим пројектом "Дунав осигурања" који носи назив "Пријатељ од детињства", пријавила на конкурс "Доброчинитељ" који обухвата CSR активности за период од три године, од 01. јануара 2020. до 31. децембра 2022. године.

11.1. Однос према окружењу - заштита животне средине и друштва

Група тежи да оствари стабилан напредак у испуњавању стандарда у очувању животне средине, истовремено радећи на смањењу свих негативних утицаја, одрживи развој и испуњење свих захтева за очување средине уз примену најбољих пракси управљања и одлучивања у овој области, што представља једну од статешких одлука имајући у виду друштвено одговорно пословање. Група активно подржава увођење зелених технологија у свим сферама пословања.

11.1.1. Управљање отпадом

У току 2022. године, Група је реализовала уговоре чији предмет је преузимање расходованих основних средстава, отпадног папира и картона, гвожђа и челика, пластике, тонера, батерија – акумулатора, текстила, опасног и неопасног електронско - електричног и другог отпада, све у складу са Законом о заштити животне средине и другим важећим прописима. У циљу смањивања отпада и рационалније потрошње неопходног радног материјала, Група континуирано спроводи дигитализацију пословних процеса.



11.1.1.2. Енергетска ефикасност

Индиректна улагања у заштиту животне средине, Групе реализују се кроз:

- спровођење активности на постављању лед расвете у циљу уштеде електричне енергије,
- спровођење препоруке Министарства рударства и енергетике за уштеду електричне енергије за период од 01. септембра.2022. до 31. марта 2023. године (почевши од дана 29.08.2022. искључене су све светлеће рекламе на објектима Групе, а свим запосленима постављен захтев за рационалну потрошњу електричне енергије),
- извођење радова на занављању елемената топлотно – расхладних система у циљу смањења губитака у потрошњи и постизања оптималне функционалности,
- ажурно одржавање водоводних инсталација (у циљу смањења прекомерне потрошње и уштеде воде),
- набавку уређаја веће енергетске ефикасности и слично.

11.1.1.3. Додатне активности у циљу заштите животне средине

Додатне активности које Група спроводи у циљу заштите животне средине огледају се кроз сарадњу са пословним партнерима. Група бира пословне partnere који деле исте професионалне и друштвено одговорне вредности као и Група.

При спровођењу поступака избора добављача за набавку производа и услуга (у зависности од врсте набавке), између осталог, понуђачима се упућује захтев за достављање доказа о организовању рада у складу са стандардима ИСО 9001 (менаџмент квалитетом), ИСО 14001 (менаџмент животном средином), ИСО 45001 (менаџмент безбедношћу и здравља на раду), ИСО 27001 (менаџмент информационом безбедношћу), доказа о испуњењу Energy Star критеријума енергетских својстава за доказивање енергетске ефикасности и сл.

Осигураник ЕПС који се налази у портфељу Компаније предузима, у складу са могућностима, све мере како би имо већи утицај на заштиту животне средине. Мере се односе на изградњу постројења за десумпоризацију димних гасова из термоелектрана, постројења за уклањање азотних оксида, као и система за отпепељивање.

Као члан Групе, Реосигуравајуће друштво „Дунав Ре“ активно подржава пројекте добијања енергије из обновљивих извора и с тим у вези развило је специјализоване производе реосигурања соларних електрана, као и електрана из енергије ветра (ветро-паркови). Такође, „Дунав Ре“ је у току 2022. године реализовало пројекат ревитализације дрвореда у „Парку осигурања“ на Дунавском кеју, у којој су учествовали запослени Друштва.

11.2. Однос према запосленима

Група активно брине о својим запосленима, стварајући безбедно и здраво радно окружење и развијајући тимски дух. Унапређивањем и развијањем услуга, подизањем ефикасности пословања и иновативности, запослени као најзначајнији ресурс, стварају вредности које задовољавају захтеве, жеље и очекивања клијената, акционара и окружења у којем Група послује.

11.2.1. Брига о запосленима

Брига о запосленима се спроводи у складу са законским прописима. Група, је ближе прописала своја права и обавезе правилницама, одредбама Колективног уговора и другим интерним актима.

Значајан вид бриге о запосленима представљају солидарна давања, односно материјална помоћ у случајевима рођења детета, смрти члана породице, болести запосленог као и чланова породице запосленог. Такође, као вид материјалне помоћи, свако друштво Групе издваја средства за стипендирање деце преминулих запослених, ученика основних, средњих школа и факултета. Запосленима се исплаћују и средства поводом новогодишњих, божићних, као и васкршњих празника, затим средства за дечије пакетиће, 8.март и јубиларне награде.

Брига о здрављу

Група има одржив систем менаџмента безбедношћу и здрављем на раду који је сагласан са законском регулативом. Спроводи се оспособљавање запослених за безбедан и здрав рад и Програм основне обуке из заштите од пожара.

Посебну пажњу Група посвећује заштити материнства (трудница, родитеља, усвојиоца и дрго.) и заштити особа са инвалидитетом и здравственим сметњама, а све у складу са Законом.

У оквиру Групе, запослени су осигурани од последица незгоде, за случај тежих болести и хируршких интервенција, док по основу закљученог ДЗО имају право на здравствене прегледе у оквиру полисе осигурања и на систематски преглед. Поред тога, Група је обезбедила специјалистички преглед у КБЦ Дедиње. Такође, запосленима се уплаћује добровољни пензијски допринос.

Квалитет радне средине, обезбеђује се на начин који узима у обзир адекватан пословни простор, услове радне средине и квалитетно функционисање средстава за рад.

Кадровска питања

Правилницима о организацији и систематизацији послова у оквиру Групе, за све запослене су дефинисани степен образовања и компетентности које су неопходне за обављање послова. Компетенције запослених се процењују на основу одговарајућег формалног образовања, обуке и радног искуства.

Група омогућава запосленима образовање, стручно оспособљавање и усавршавање када то захтевају потребе процеса рада и увођење новог начина и организације рада. Трошкови образовања, стручног оспособљавања и усавршавања обезбеђују се из средстава Групе.

11.2.2. Родна равноправност и поштовање људских права

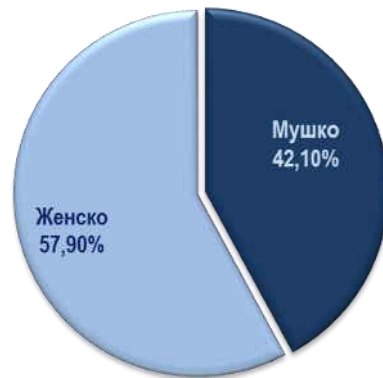
Запослени у оквиру Групе имају третман једнаких могућности и поступања независно од расе, пола, родитељства, вере, политичке припадности, личних

односа, националности, друштвеног порекла, здравља, старости, инвалидитета и других личних карактеристика.

Група поштује начела да се према запосленима не сме примењивати директна или индиректна дискриминација у запошљавању, едукацији, напредовању и промоцији, или да се на неки начин повреде повезана права. Компанија негује политику толеранције, изградњу колективног и тимског рада.

У оквиру Групе је избалансирано учешће оба пола у укупном броју запослених. У родној структури менаџмента учешће жена је на задовољавајућем степену. У укупном броју обука запослених, подједнако су заступљена оба пола.

Просечан удео жена у односу на укупан број запослених у Групи



Просечан удео жена на управљачким позицијама испод органа управе у Групи чини 32,18%.

11.2.3. Борба против корупције и питања у вези са подмићивањем

У оквиру Групе се оспособљавају запослени на подручју друштвене одговорности, како би се спречило подмићивање, корупција или изнуда са циљем

да се оствари објективност и независност свих учесника у послу у складу са одредбама Кодекса етике и пословног понашања.

Сви запослени и спољни сарадници, у обавези су да се у свакодневном раду придржавају Политике против мита која је донета почетком 2022. године. Група је трајно опредељена да послује на транспарентан, поштен и савестан начин, у жељи да избегне или ублажи трошкове, ризике и штету од укључивања у активности везане за мито, како запослених тако и свих заинтересованих страна. Група примењује начела против мита сагласно захтевима стандарда ИСО 37001:2016.

11.2.4. Остале активности на пољу бриге о запосленима

У оквиру Групе постоји и посебна секција „Дунав Арс“ која се бави уметношћу, пре свега сликарством, вајарством, поезијом и фотографијом. У холу Матичног друштва, у Македонској 4, током године се организују бројне изложбе различитих еминентних уметника. Удружење планинара „Дунав“ окупља запослене који су љубитељи природе и заједно проводе време на организованим планинарским излетима, а неки од њих већ су освојили више познатих светских врхова – Монт Еверест, Денали, Тубкал...

Један од показатеља бриге о запосленима, као најбитнијем ресурсу, огледа се и у ниској стопи флукуације запослених. У 2022. години просечна стопа флукуације запослених износила је 9,1%, док је просечан радни стаж у Групи близу 16,3 година.



11.3. Однос према клијентима

Група је непрестано оријентисана ка клијентима. Посебну пажњу усмерва на развој способности разумевања и адекватног одговарања на потребе клијената са циљем успостављања и одржавања односа поверења и дугорочне лојалности.

Група константно унапређује своје дигитално пословање у складу са захтевима тржишта, настојећи да што већи број услуга пружи и онлајн. Током 2022. године, настављени су процеси на побољшању корисничког искуства приликом куповине путно-здравственог осигурања, предпријаве штета као и подношења захтева за инфо понуду за готово све врсте осигурања. Увиђајући значај онлајн куповине, Група је током 2022. године, омогућила крајњим корисницима куповину још два производа осигурања и то: помоћ на путу и каско судар. Водећи рачуна о поштовању строгог правила заштите података о личности, Група клијентима пружа све неопходне информације. Обезбеђена је двосмерна комуникација путем свих канала комуникације.

Посебну пажњу Група посвећује процедурама управљања приговорима, које корисници услуге осигурања могу достављати лично, поштом или онлајн.

Путем добре и отворене комуникације, уважавања мишљења клијената, али и узајамног поверења, Група ствара кључне вредности неопходне за успешну и дугорочну сарадњу.

11.4. Однос према заједници

Група је своје активности усмерила на подршку локалне и шире друштвене заједнице. Посебно је оријентисана на партнерство, односно циљ бр. 17. под називом „Партнерством до циљева“ преко ког реализује и све остале циљеве одрживог развоја које је Организација Уједињених нација дефинисала 2015. године у Паризу.

Остварено је партнерство на свим нивоима, како са локалном заједницом, органима локалне самоуправе, министарствима и другим владиним институцијама, тако и са невладиним сектором, спортским удружењима,

образовним установама, породицама којима је потребна помоћ, талентованим појединцима и другима.

Група улаже у образовање, спорт, културу, здравство и уметност и помаже социјалне и пројекте хуманитарног карактера.

Неки од најзначајнијих пројеката су:

- "Пријатељ од детињства" који Матично друштво реализује са бројним партнерима. То је најбројнији и најутицајнији пројекат који се реализује у Србији, али делом и у региону бивше Југославије. Водећи партнер у том пројекту је организација "Спортске игре младих", а већ пар година такмичење носи назив "Дунав осигурање, Спортске игре младих".

"Дунав осигурање, Спортске игре младих" промовише начин живота чији су основни постулати разумевање, пријатељство, поштовање различитости, солидарност и фер плеј, као најделотворнија алтернатива свим негативним утицајима данашњице, пре свега вршњачког насиља.

Из године у годину расте број учесника, тако да је 2022. година била рекордна са 90.250 деце из целе Србије.

Међународна завршница Спортских игара младих, традиционално је одржана свечаном церемонијом у Сплиту, на којој је председник и извршни директор Paris Saint-Germain, Nasser Al-Khelaifi проглашен за новог амбасадора "Дунав осигурање, Спортских игара младих" и тако се придружио бројним ДО СИМ пријатељима и амбасадорима, међу којима су: Александер Чеферин, Немања Матић, Лука Модрић, Предраг Мијатовић, Луис Фиго, Един Џеко, Славен Билић, Даријо Срна и многи други.

- "С Тамаром у акцији" где Матично друштво учествује као партнер у реконструкцији кућа социјално угроженим породицама са децом у циљу да допринесе да што већи број деце има прихватљиве и подстицајне услове за учење и развој.

У сезони 2022.године, Матично друштво је било подршка у реновирању кућа на југу Србије и то у општинама: Прокупље, Алексинац, Брус, Куршумлија, Лесковац, Димитровград, Владичин Хан, Ражањ, Врање, Врањска бања, Трговиште, Пирот, Бабушница и Књажевац.

Посебно је значајна донација Клиничком центру Крагујевац за уградњу лифта на клиници за педијатрију, као и реновирање куће Удружења Нурдор, намењене опоравку деце оболеле од рака. На тај начин омогућено је да мали-велики борци и њихови родитељи добију место за боравак и оздрављење.

- хуманитарно-еколошка акција, Матично друштво и реосигуравајућа кућа Дунав Ре су у сарадњи са општином Савски венац помогли да се замени стари котао у вртићу „Пчелица“, на бази лож уља, савременим даљинским системом на гас, који је неупоредиво чистији и еколошки прихватљивији,
- Реосигуравајуће друштво „Дунав Ре“ је пружио помоћ за лечење троје тешко оболеле деце у износу од 600.000 динара и помогло је школовање талентованих ученика Математичке гимназије у Београду у износу од 100.000 динара.
- Зависно друштво Дунав ауто је новчано подржало низ хуманитарних организација као што су „Дечије срце“, „Радост деци“, Фондација „Дечија села Србије“, Удружење ратних војних инвалида и слично.

На територији целе Србије Група донацијама помаже школама, укључујући и установе за децу и омладину са сметњама у развоју, као и установе припадника национаних мањина, да се простор за учење и игру ученика уреди и осавремени.

Захваљујући сарадњи са Фондацијом "Новак Ђоковић" у 2022. години, село Велики Поповић у општини Деспотовац богатије је за адаптирани објекат „Лептирић“. Као главни партнер у пројекту, Матично друштво је помогло да деца овог краја добију вртић са идеалним условима за раст и развој.

Поред наведеног пројекта, од почетка заједничке сарадње, Матично друштво је подржало Фондацију „Новак Ђоковић“ кроз пројекат Другаријада – Камп

пријатељства. У 2022. години Матично друштво је подржало одржавање важних спортских догађаја као што су:

- светско атлетско првенство у Србији,
- омладинско европско првенства у стоном тенису у Београду,
- светско првенство у веслању, на Ади Циганлији,
- првенство у спортском плесу,
- међународни турнир у тенису "Serbia open" и
- највећи кошаркашки турнир "Евролиге".

Матично друштво помаже и одржавање многих културних догађаја, као што су: "Нушићијада" у Ивањици, штампање монографије о Бати Живојиновићу, зимско културно забавна манифестација "Зимска бајка" у Савском парку, концерт Андреа Бочелија и Маризе у Београду и друго.

Матично друштво организује акције поделе новогодишњих пакетића деци са посебним потребама, установама за незбринуту децу, прихватилиштима, удружењима и центирма за социјално старање у више градова у Србији. Подељено је више од 4500 пакетића.

Кроз пројекат „Буди храбра“, који за циљ има подизање свести о распрострањености рака дојке и важности превенције и раног откривања малигнитета, Матично друштво је подржало удружење „Жена уз жену“. У склопу акције караван са ултразвучним апаратима и неопходном опремом за дијагностички преглед обилазио је градове по Србији, како би у сваком од њих пружио могућност женама да се бесплатно прегледају.

У складу са слоганом "Пријатељ остаје пријатељ", Група помаже друштву у којем послује и на тај начин заједници враћа део онога што јој је подарила за деценије у којима је постала успешна компанија и стуб осигурања у земљи.

12. ИЗВЕШТАЈ О КОРПОРАТИВНОМ УПРАВЉАЊУ МАТИЧНОГ ДРУШТВА

У складу са чланом 368. Закона о привредним друштвима ("Службени гласник РС", бр. 36/2011, 99/2011, 83/2014 – др. закон, 5/2015, 44/2018, 95/2018 и 91/2019 109/2021) и чланом 68. Статута Матичног друштва, Извршни одбор Матичног друштва је у 2016. години донео Одлуку о прихватању Кодекса корпоративног управљања Привредне коморе Србије, објављеном у "Службеном гласнику РС", бр. 99/2012, као Кодекс који се примењује у пословању Матичног друштва.

12.1. Права акционара

Права акционара Матичног друштва су следећа:

- право учешћа и гласања на Скупштини, тако да једна акција увек даје право на један глас;
- право на исплату дивиденде;
- право учешћа у расподели ликвидационог остатка или стечајне масе у складу са законом којим се уређује стечај;
- право пречег стицања обичних акција и других финансијских инструмената заменљивих за обичне акције, из нових емисија;
- друга права у складу са законом и Статутом.

Информисаност акционара спроводи се у складу са законима и Статутом Матичног друштва. Информисаност осталих лица спроводи се у складу са важећом законском регулативом.

У току 2022. године одржано је 7 седница Скупштине акционара (1 редовна и 6 ванредних).

12.2. Избор, састав и рад органа управљања, одбора, комисија и њихове надлежности

Управу Матичног друштва чине Надзорни одбор и Извршни одбор.

12.2.1. Избор чланова органа управљања

Избор чланова Извршног и Надзорног одбора Матичног друштва и одлучивање о накнадама дефинисани су одредбама Статута, Закона о осигурању и Закона о привредним друштвима.

У циљу усклађивања органа управе Матичног друштва са изменама у основном капиталу Матичног друштва, одредбе Статута о саставу Надзорног одбора и Комисије за ревизију измењене су током 2021. године. На седници Скупштине Матичног друштва одржаној 15. новембра 2021. године извршена је измена Статута Матичног друштва, којим је између осталог, промењен начин избора и смањен број чланова Надзорног одбора са девет на пет чланова, док је број чланова Комисије за ревизију смањен са пет на три члана. Такође, изменом Статута усвојеној на седници Скупштине одржаној 30. марта 2022. године, измењен је број чланова Извршног одбора са шест на пет чланова.

Након спроведеног поступка преноса друштвеног капитала Матичног друштва именовани су чланови Надзорног одбора, Извршног одбора и Комисије за ревизију, у мају 2022. године, у складу са изменама Статута, а до именовања нових чланова, послове из своје надлежности обављао је постојећи Извршни одбор, Надзорни одбор и Комисија за ревизију.

У складу са Законом о осигурању, чланови управе Матичног друштва, чланови Надзорног и Извршног одбора, пре именовања од стране органа дефинисаних у Статуту Матичног друштва, морају да добију сагласност за обављање функције члана управе од Нардоне Банке Србије.

Скупштина одлучује о именовању и разрешењу чланова Надзорног одбора и утврђивању накнада за њихов рад.

Надзорни одбор одлучује о именовању и разрешењу председника и чланова Извршног одбора и чланова Комисије за ревизију и одређује накнаду за њихов рад.

12.2.2. Састав органа управљања

У циљу усклађивања органа Матичног друштва са променама у капиталу Компаније, након поступка преноса друштвеног капитала, на Ванредној седници Скупштине Компаније „Дунав осигурање“ а.д.о. одржаној 13. маја 2022. године, разрешени су чланови Надзорног одбора, Татјана Вукић (председник), Сениша Јовановић, Светислав Трифуновић, Сарита Олевић, Милица Милићевић (престала дужност члана са 01.04.2022. године због подношења писане оставке), Милена Марковић, Јелена Танасковић.

На наведеној седници Скупштине, за чланове Надзорног одбора, по добијању претходне сагласности на избор од стране Народне банке Србије, именовани су:

1. **Татјана Вукић**, представник Републике Србије, председник, (независан члан). По образовању је мастер инжењер организационих наука. Мандат траје до 14.05.2026. године (четворогодишњи). Решење Народне банке Србије Г. бр. 3133 од 07.02.2022. године.
2. **Светислав Трифуновић**, представник Републике Србије, члан, (независан члан). По образовању је дипломирани економиста. Мандат траје до 14.05.2026. године (четворогодишњи). Обавља функцију председника Комисије за ревизију Компаније. Решење Народне банке Србије Г. бр. 3159 од 08.02.2022. године
3. **Милена Марковић**, представник Републике Србије, члан, (независан члан). По образовању је дипломирани економиста. Мандат траје до 14.05.2026. године (четворогодишњи). Решење Народне банке Србије Г. бр. 3765 од 02.03.2022. године.
4. **Владимир Узелац**, представник Републике Србије, члан. По образовању је дипломирани економиста. Мандат траје до 14.05.2026. године (четворогодишњи). Решење Народне банке Србије Г. бр. 4302 од 15.03.2022. године.

Јелени Танасковић, (представник Републике Србије, члан. По образовању је дипломирани економиста) престала је дужност члана Надзорног одбора са 24.10.2022. године, због подношења писане оставке.

На ванредној седници Скупштине одржаној 29. децембра 2022. године, по добијању претходне сагласности на избор од стране Народне банке Србије, именована је:

5. **Сандра Докић**, представник Републике Србије, члан. По образовању је мастер економиста, дипломирани правник. Мандат почео 29.12.2022. године и траје до 29.12.2026. године (четворогодишњи). Решење НБС 11859 од 09.12.2022. године.

Чланови Извршног одбора.

На седници Надзорног одбора, одржаној 19. маја 2022. године, именовани су, по добијеној претходној сагласности на избор од стране Народне банке Србије

1. **Ивана Соковић**, председник Извршног одбора. По образовању је мастер инжењер организационих наука. Мандат траје до 19.05.2026. године (четворогодишњи). Председник је Скупштине Државне лутрије Србије, председник Управног одбора Удружења осигуравача Србије и члан Управног одбора „Дунав осигурање“ а.д. Бања Лука. Решење Народне банке Србије Г. бр. 5474 од 21.04.2022. године.
2. **Милош Милановић**, члан. По образовању је дипломирани правник. Мандат траје до 19.05.2026. године (четворогодишњи). Председник је Надзорног одбора „Дунав ауто“ д.о.о. Решење Народне банке Србије Г. бр. 5475 од 21.04.2022. године.
3. **Бојан Раичевић**, члан. По образовању је мастер менаџер у области менаџмента и бизниса. Мандат траје до 19.05.2026. године (четворогодишњи). Члан је Надзорног одбора „Дунав ауто“ д.о.о. Решење Народне банке Србије Г. бр. 5473 од 21.04.2022. године.

4. **Мило Марковић**, члан. По образовању је дипломирани економиста. Мандат траје до 19.05.2026. године (четворогодишњи). Решење Народне банке Србије Г. бр. 5476 од 21.04.2022. године.
5. **Зоран Суботић**, члан. По образовању је дипломирани економиста. Мандат почео 02.12.2022. године и траје до 02.12.2026. године (четворогодишњи). Председник је Управног одбора „Дунав осигурање“ а.д. Бања Лука. Решење Народне банке Србије Г. бр. 11615 од 01.12.2022. године.

Др Драгици Јанковић престало је чланство у Извршном одбору дана 28. јануара 2022. године, разрешењем.

Милице Ђурђевић, престала је дужност члана Извршног одбора Матичног друштва, са 31.10.2022. године, због подношења писане оставке.

Надзорни одбор Матичног друштва, образовао је **Комисију за ревизију** у следећем саставу:

1. **Светислав Трифуновић**, председник (четворогодишњи мандат траје до 19.05.2026. године);
2. **Милена Марковић**, члан (четворогодишњи мандат истиче 23.12.2024.године);
3. **Зоран Поповић**, члан (четворогодишњи мандат траје до 14.05.2026. године). Лице које има одговарајућа знања и радно искуство у области финансија, а које је независно од Компаније у смислу закона, именован је за члана Комисије за ревизију Одлуком Скупштине Компаније о именовању члана Комисије за ревизију Компаније „Дунав осигурање“ а.д.о, С број: 22/22 од 13.05.2022. године.

Компанија поступа у складу са одредбама Закона о родној равноправности. Удео жена у Управи Компаније је 25%. Просечна старост чланова Надзорног и Извршног одбора је 46,5 година.

12.2.3. Рад и надлежности органа управљања, Комисије за ревизију и председника Извршног одбора Матичног друштва

Начин рада, поступак припреме, сазивања и одржавања седница Извршног одбора и Надзорног одбора уређени су Пословницима о раду Извршног и Надзорног одбора.

Начин рада, поступак припреме, сазивања и одржавања седница Комисије за ревизију Надзорног одбора Матичног друштва уређени су Пословником о раду Комисије за ревизију.

Председник Извршног одбора представља и заступа Матично друштво, с тим да при закључивању правних послова и предузимању правних радњи председник Извршног одбора дужан је да обезбеди потпис једног члана Извршног одбора, у складу са одредбама Статута.

Одредбама Статута Матичног друштва („Службени лист Компаније“, број 16/12, 40/15, 51/15, 09/16, 21/16, 39/18, 18/19, 24/19, 37/21, 11/22 и 18/22) регулисане су надлежности органа Управе Матичног друштва, Извршног и Надзорног одбора, као и Комисије за ревизију.

Током 2022. године, одржано је: 35 седница Надзорног одбора, 17 седница Комисије за ревизију и 79 седница Извршног одбора.

У Београду, 20. јуна 2023. године

ЧЛАН ИЗВРШНОГ ОДБОРА


Зоран Суботић


ПРЕДСЕДНИК ИЗВРШНОГ ОДБОРА
Ивана Соковић

KPMG d.o.o. Beograd
Milutina Milankovića 1J
11070 Beograd
Srbija
+381 (0)11 20 50 500

Izveštaj nezavisnog revizora

Akcionarima Kompanije Dunav osiguranje a.d.o. Beograd

Mišljenje

Izvršili smo reviziju konsolidovanih finansijskih izveštaja Grupe Kompanija Dunav osiguranje a.d.o. Beograd (u daljem tekstu: „Grupa”), čije matično društvo je Kompanija Dunav osiguranja a.d.o. Beograd, koji se sastoje od:

- konsolidovanog bilansa stanja na dan 31. decembra 2022. godine;
- i za period od 1. januara do 31. decembra 2022. godine:
- konsolidovanog bilansa uspeha;
 - konsolidovanog izveštaja o ostalom rezultatu;
 - konsolidovanog izveštaja o promenama na kapitalu;
 - konsolidovanog izveštaja o tokovima gotovine;

kao i

- napomena, koje sadrže pregled osnovnih računovodstvenih politika i ostala obelodanjivanja („konsolidovani finansijski izveštaji”).

Po našem mišljenju, priloženi konsolidovani finansijski izveštaji istinito i objektivno prikazuju konsolidovani finansijski položaj Grupe na dan 31. decembra 2022. godine, kao i konsolidovane rezultate njenog poslovanja i konsolidovane tokove gotovine za godinu koja se završava na taj dan u skladu sa računovodstvenim propisima Republike Srbije i ostalim relevantnim zakonskim i podzakonskim aktima koji regulišu finansijsko izveštavanje društava za osiguranje u Republici Srbiji.

Osnov za mišljenje

Reviziju smo izvršili u skladu sa Zakonom o reviziji i Zakonom o računovodstvu Republike Srbije, Odlukom o sadržini izveštaja o obavljenoj reviziji finansijskih izveštaja društva za osiguranje i standardima revizije primenljivim u Republici Srbiji. Naša odgovornost u skladu sa tim standardima je detaljnije opisana u delu izveštaja Odgovornost revizora za reviziju konsolidovanih finansijskih izveštaja. Mi smo nezavisni u odnosu na Grupu u skladu sa Međunarodnim kodeksom etike za profesionalne računovođe Odbora za međunarodne etičke standarde za računovođe (uključujući Međunarodne standarde nezavisnosti) (IESBA Kodeks) zajedno sa etičkim zahtevima koji su relevantni za našu reviziju konsolidovanih finansijskih izveštaja u Republici Srbiji, i ispunili smo naše druge etičke odgovornosti u skladu sa ovim zahtevima i IESBA Kodeksom. Smatramo da su revizorski dokazi koje smo pribavili dovoljni i odgovarajući i da pružaju osnov za izražavanje našeg mišljenja.

Ključna revizorska pitanja

Ključna revizorska pitanja su pitanja koja su, po našem profesionalnom prosuđivanju, bila od najvećeg značaja u reviziji konsolidovanih finansijskih izveštaja za tekući period. Ova pitanja su razmatrana u kontekstu revizije konsolidovanih finansijskih izveštaja u celini i u formiranju našeg mišljenja o njima, i ne izražavamo odvojeno mišljenje o tim pitanjima.

Utvdili smo sledeća ključna revizorska pitanja:

Procena rezervisanja za štete i matematičke rezerve

Na dan 31. decembra 2022. godine, tehničke rezerve Grupe iznose RSD 42.534.953 hiljada. Od ukupnog iznosa bruto tehničkih rezervi, rezervisane štete iznose RSD 19.000.641 hiljada i matematička rezerva iznosi RSD 5.737.506 hiljada (napomena 46. i 38.1). Od ukupnog iznosa rezervisanih šteta, rezervisanja za nastale prijavljene a nerešene štete iznose RSD 8.627.586 hiljada, dok rezervisanja za nastale neprijavljene štete iznose RSD 10.373.054 hiljada.

Za informacije o primenjenim računovodstvenim politikama i politikama vrednovanja videti napomenu 3. (Pregled značajnih računovodstvenih politika), a za detaljnije informacije o korišćenim procenama i pretpostavkama videti napomenu 2.4. (Korišćenje procenivanja – Procene vezane za formiranje tehničkih rezervi). Dodatne informacije o pozicijama u pojedinačnim finansijskim izveštajima date su u napomeni 38.1. (Matematička rezerva), napomeni 46. (Rezervisane štete). Informacije o rizicima su date u napomeni 51.4. (Obelodanjivanje podataka u skladu sa MSFI 4 ugovori o osiguranju).

Ključno revizorsko pitanje	Naš odgovor
<p>Obračun rezervisanih šteta i matematičke rezerve zahtevan je proces koji uključuje visok stepen neizvesnosti, procenjivanja i prosuđivanja, kao i složene matematičke i statističke obračune.</p> <p>Grupa procenjuje rezervisane štete na osnovu istorijskog razvoja šteta, prilagođenog za aktuelna kretanja u vezi sa faktorima koji utiču na štete. Različite metode se mogu koristiti u procesu procenjivanja, pri čemu opšte prihvaćene aktuarske metode vrednovanja često zahtevaju prilagođavanja za određene okolnosti, a takva prilagođavanja takođe zahtevaju visok stepen procene.</p>	<p>Procedure koje smo obavili tamo gde je to bilo potrebno, uz podršku naših aktuara i IT specijalista, obuhvatile su sledeće:</p> <ul style="list-style-type: none"> - Testiranje dizajna, implementacije i operativne efikasnost identifikovanih ključnih kontrola procesa, uključujući i opšte IT kontrole; - Procenjivanje da li su ključni podaci koji se koriste za razvoj pretpostavki rezervisanja za nastale neprijavljene (u daljem tekstu: IBNR) štete odgovarajući (kao što su datum nastanka štete, datum prijave štete, datum isplate štete i plaćen iznos štete) kroz praćenje istih do izvorne evidencije Grupe;

Pri proceni rezervisanja po osnovu šteta, za očekivane odlive Grupa koristi podatke u vezi sa brojem i iznosom nastalih prijavljenih šteta, prosečnim troškovima po prijavljenoj šteti, kao i učestalosti šteta. Ključne pretpostavke koje su korišćene uključuju procenu adekvatnosti prethodnog trenda kretanja šteta koji utiče na budući razvoj šteta, kao i njihovo konačno izmirenje.

Za poslove životnog osiguranja ključne pretpostavke korišćene za procenu očekivanih budućih novčanih tokova uključuju očekivane buduće troškove, stope smrtnosti i prekida osiguranja, inflaciju i diskontne stope. Relativno beznačajne promene u ovim pretpostavkama mogu imati značajan efekat na iznose datih procena zbog dugoročnog svojstva obaveza.

Na svaki datum izveštavanja Grupa sprovodi test adekvatnosti obaveza (LAT) radi utvrđivanja da li su tehničke rezerve adekvatne. Test je zasnovan na poređenju rezervacije Grupe i utvrđene sadašnje vrednosti najbolje procene budućih novčanih tokova po osnovu važećih ugovora o osiguranju. U slučaju da LAT test pokaže da je iznos tehničkih rezervi nedovoljan, u svetlu procenjenih budućih novčanih tokova, ceo nedostajući iznos se priznaje u bilansu uspeha.

Zbog navedenih faktora, smatramo vrednovanje rezervisanih šteta i matematičke rezerve ključnim revizorskim pitanjem.

- Nezavisni obračun rezervisanja za IBNR štete i matematičke rezerve na uzorku segmenata na osnovu naše procene faktora rizika i poređenje sa obračunima Grupe;
- Preispitivanje ključnih pretpostavki korišćenih za obračun rezervisanja za IBNR štete. Između ostalog, posebno, smo procenili da li su razvojni faktori koje je koristila Grupa odgovarajući, na osnovu naše analize razvojnih faktora u prošlosti;
- Ocenjivanje adekvatnosti rezervisanih šteta koja su priznata u prošlosti, kroz poređenje istorijskih procena sa stvarno isplaćenim štetama ("run off test");
- Preispitivanje ključnih pretpostavki korišćenih za LAT test. Između ostalog, posebno smo ocenili da li su pretpostavke u vezi sa stopama smrtnosti, prekida osiguranja i troškovima, ispravno postavljene s obzirom na posebne okolnosti Grupe i, tamo gde je relevantno, da li su buduća očekivanja u delu parametara od značaja za obračun LAT testa procenjena na bazi javno dostupnih podataka i najbolje prakse;
- Na uzorku rezervisanja za nastale prijavljene, a nerešene štete, preispitali smo priznate iznose kroz njihovo praćenje do izvorne evidencije Grupe, kao što su izveštaji procenitelja štete, izveštaji nezavisnih stručnjaka, odgovori advokata na naša pisma u vezi procene štete, kao i ostale relevantne dokumentacije;
- Ocenili smo da li su obelodanjivanja u napomenama u skladu sa relevantnim zakonima i podzakonskim aktima kojima se uređuje finansijsko izveštavanje osiguravajućih društava u Republici Srbiji, da li su ista pravilno izvedena iz računovodstvenog sistema i ocenili smo njihovu potpunost.

Procena fer vrednosti zemljišta, nepokretnosti i investicionih nekretnina

Na dan 31. decembar 2022. godine Grupa je iskazala zemljište u iznosu od RSD 1.126.599 hiljada, nepokretnosti u iznosu od RSD 8.154.021 hiljada i investicione nekretnine u iznosu od RSD 688.444 hiljada (napomene 28. i 29.).

Za informacije o primenjenim računovodstvenim politikama i politikama vrednovanja videti napomenu 3.1. (Pregled značajnih računovodstvenih politika – Nekretnine, oprema i investicione nekretnine), a za detaljnije informacije o korišćenim procenama i pretpostavkama videti napomenu 2.4 (Korišćenje procenjivanja – Procena fer vrednosti nekretnina i investicionih nekretnina). Dodatne informacije o pozicijama u pojedinačnim finansijskim izveštajima date su u napomeni 28. (Nekretnine i oprema koje služe obavljanju delatnosti) i 29. (Investicione nekretnine).

Ključno revizorsko pitanje	Naš odgovor
<p>Fer vrednost zemljišta, nepokretnosti i investicionih nekretnina se obračunava korišćenjem stvarnih i subjektivnih pretpostavki u vidu inputa, kao što su tržišna cena kvadratnog metra, popunjenost, neto zakupnina po kvadratnom metru, diskontne stope, terminalna stopa rasta i stope kapitalizacije.</p> <p>Grupa angažuje eksterne procenitelje radi primene stručnih procena u pogledu tržišnih uslova i faktora koji utiču na pojedinačne stavke zemljišta i nepokretnosti.</p> <p>Procena vrednosti zemljišta, nepokretnosti i investicionih nekretnina predstavlja značajan i ključni rizik od materijalno značajnih grešaka, budući da je proces procene vrednosti po prirodi stvari subjektivan i suštinski zasnovan na prosuđivanju.</p> <p>Zbog navedenih faktora, smatramo vrednovanje zemljišta, nepokretnosti i investicionih nekretnina ključnim revizorskim pitanjem.</p>	<p>Procedure koje smo obavili, uz podršku naših stručnjaka za procenu vrednosti, obuhvatile su sledeće:</p> <ul style="list-style-type: none"> - Ocenu metodologije korišćene za procenu fer vrednosti zemljišta, nepokretnosti i investicionih nekretnina u poređenju sa relevantnim zakonima i podzakonskim aktima kojima se reguliše finansijsko izveštavanje u Republici Srbiji, i sa nacionalnim standardima za procenu vrednosti nekretnina, kao i da li je pristup proceni vrednosti odgovarajući za utvrđivanje fer vrednosti za svrhe pojedinačnih finansijskih izveštaja, uključujući i ocenu ujednačenosti primene; - Koristili smo naše poznavanje Grupe, naše iskustvo u sektoru nekretnina i osiguranja, i poštovali smo norme datog privrednog sektora prilikom ocene ključnih pretpostavki i značajnih ili neuobičajenih kretanja u proceni vrednosti; - Testirali smo tačnost informacija i podataka korišćenih za generisanje ključnih inputa za procenu vrednosti, kao što su prosečna tržišna cena po kvadratnom metru i prosečna neto zakupnina po kvadratnom metru, prikupljanjem i analizom uporedivih tržišnih transakcija za sličnu vrstu zemljišta, nepokretnosti i investicionih nekretnina na sličnim lokacijama; - Analizirali smo stope kapitalizacije u zavisnosti od lokacije, mikro-lokacije, vrste, i sl., poređenjem sa podacima iz javno dostupnih izveštaja i informacija o istraživanju tržišta; - Ocenili smo da li su obelodanjivanja u napomenama u skladu sa relevantnim zakonima i podzakonskim aktima kojima se uređuje finansijsko izveštavanje osiguravajućih društava u Republici Srbiji, da li su ista pravilno izvedena iz računovodstvenog sistema, i ocenili smo njihovu potpunost.

Ostale informacije

Rukovodstvo je odgovorno za ostale informacije. Ostale informacije obuhvataju konsolidovani Godišnji izveštaj o poslovanju za godinu koja se završava na dan 31. decembra 2022. godine.

Naše mišljenje o konsolidovanim finansijskim izveštajima ne obuhvata ostale informacije i, osim ako nije drugačije izričito navedeno u našem izveštaju, ne izražavamo bilo koju vrstu zaključka kojim se pruža uveravanje o istim.

U vezi sa našom revizijom konsolidovanih finansijskih izveštaja, naša odgovornost je da pregledamo ostale informacije i pri tom razmotrimo da li postoji materijalno značajna nedoslednost između njih i konsolidovanih finansijskih izveštaja ili naših saznanja stečenih tokom revizije, ili da li su na bilo koji drugi način, materijalno pogrešno prikazane.

U vezi sa konsolidovanim Godišnjim izveštajem o poslovanju, takođe smo u obavezi da izrazimo mišljenje, u skladu sa Zakonom o računovodstvu Republike Srbije, o tome da li je konsolidovani Godišnji izveštaj o poslovanju:

- usklađen sa konsolidovanim finansijskim izveštajima; i
- pripremljen u skladu sa važećim zakonskim odredbama i podzakonskim aktima Narodne banke Srbije.

Samo na osnovu rada koji smo obavili tokom revizije konsolidovanih finansijskih izveštaja, po našem mišljenju, informacije koje su date u konsolidovanom Godišnjem izveštaju o poslovanju za finansijsku godinu za koju su konsolidovani finansijski izveštaji pripremljeni po svim materijalno značajnim pitanjima, su:

- usklađene sa konsolidovanim finansijskim izveštajima; i
- pripremljene u skladu sa važećim zakonskim odredbama i podzakonskim aktima Narodne banke Srbije.

Dodatno, u svetlu saznanja i razumevanja o Grupi i njenom okruženju stečenih tokom naše revizije, od nas se zahteva da saopštimo ako utvrdimo materijalno značajne pogrešne navode u konsolidovanom Godišnjem izveštaju o poslovanju. U tom smislu, ne postoji ništa što bi trebalo da saopštimo.

Odgovornost rukovodstva i lica zaduženih za upravljanje za konsolidovane finansijske izveštaje

Rukovodstvo je odgovorno za sastavljanje i istinito i objektivno prikazivanje konsolidovanih finansijskih izveštaja u skladu sa računovodstvenim propisima Republike Srbije i ostalim relevantnim zakonskim i podzakonskim aktima koji regulišu finansijsko izveštavanje društava za osiguranje u Republici Srbiji kao i za uspostavljanje takvih internih kontrola za koje rukovodstvo smatra da su relevantne za pripremu konsolidovanih finansijskih izveštaja, koji ne sadrže materijalno značajne greške, nastale bilo zbog pronevere ili zbog grešaka u radu.

Prilikom sastavljanja konsolidovanih finansijskih izveštaja, rukovodstvo je odgovorno da proceni sposobnost Grupe da nastavi poslovanje u skladu sa načelom stalnosti poslovanja, i da obelodani, ako je to primenljivo, pitanja koja se odnose na stalnost poslovanja i korišćene pretpostavke stalnosti poslovanja kao računovodstvene osnove, osim ako rukovodstvo namerava da likvidira Grupu ili ima nameru da obustavi poslovanje, ili nema nijednu realnu alternativu osim to i da uradi.

Lica zadužena za upravljanje su odgovorna za nadzor procesa finansijskog izveštavanja u Grupi.

Odgovornost revizora za reviziju konsolidovanih finansijskih izveštaja

Naš cilj jeste da steknemo razumni nivo uveravanja da li konsolidovani finansijski izveštaji uzeti u celini, ne sadrže materijalno značajne greške, nastale bilo zbog pronevere ili zbog grešaka u radu, i da izdamo izveštaj revizora koji sadrži naše mišljenje. Razuman nivo uveravanja je visok stepen uveravanja, ali ne predstavlja garanciju da će revizija obavljena u skladu sa Zakonom o reviziji Republike Srbije, Odlukom o sadržini izveštaja o obavljenoj reviziji finansijskih izveštaja društva za osiguranje i standardima revizije primenljivim u Republici Srbiji uvek otkriti materijalno značajnu grešku ako ona postoji. Greške mogu nastati zbog pronevere ili greške u radu i smatraju se materijalno značajnim ako se razumno može očekivati da bi one, pojedinačno ili zbirno, mogle uticati na ekonomske odluke korisnika donete na osnovu ovih konsolidovanih finansijskih izveštaja.

Kao sastavni deo revizije u skladu sa Zakonom o reviziji Republike Srbije, Odlukom o sadržini izveštaja o obavljenoj reviziji finansijskih izveštaja društva za osiguranje i standardima revizije primenljivim u Republici Srbiji, mi primenjujemo profesionalno prosuđivanje i održavamo profesionalni skepticizam u toku obavljanja revizije. Mi takođe:

- Identifikujemo i procenjujemo rizike od materijalno značajnih grešaka u konsolidovanim finansijskim izveštajima, nastale bilo zbog pronevere ili zbog grešaka u radu, kreiramo i sprovodimo revizorske procedure kao odgovor na te rizike, i pribavljamo dovoljne i odgovarajuće revizorske dokaze koji pružaju osnov za izražavanje našeg mišljenja. Rizik da neće biti otkrivene materijalno značajne greške nastale zbog pronevere je veći od onog koji se odnosi na greške u radu, budući da pronevera može uključiti udruživanje, falsifikovanje, namerne propuste, lažno prikazivanje, ili izbegavanje internih kontrola.
- Stičemo razumevanje o internim kontrolama koje su relevantne za reviziju sa ciljem kreiranja revizorskih procedura koje su odgovarajuće za date okolnosti, ali ne i u cilju izražavanja mišljenja o efektivnosti internih kontrola Grupe.
- Ocenjujemo primerenost primenjenih računovodstvenih politika i razumnost računovodstvenih procena i povezanih obelodanjivanja koje je izvršilo rukovodstvo.
- Donosimo zaključak o opravdanosti primene načela stalnosti poslovanja kao primenjene računovodstvene osnove od strane rukovodstva i, na osnovu prikupljenih revizorskih dokaza, o tome da li postoji materijalna neizvesnost u pogledu događaja ili okolnosti koji mogu značajno dovesti u pitanje sposobnost Grupe da posluje u skladu sa načelom stalnosti poslovanja. Ako zaključimo da postoji materijalna neizvesnost, dužni smo da u našem izveštaju revizora skrenemo pažnju na relevantna obelodanjivanja u konsolidovanim finansijskim izveštajima ili, ako takva obelodanjivanja nisu adekvatna, da modifikujemo naše mišljenje. Naši zaključci su zasnovani na revizorskim dokazima prikupljenim do datuma izveštaja revizora. Međutim, budući događaji ili okolnosti mogu uticati da Grupa prestane da posluje u skladu sa načelom stalnosti poslovanja.
- Ocenjujemo opštu prezentaciju, strukturu i sadržaj konsolidovanih finansijskih izveštaja, uključujući i obelodanjivanja, i da li konsolidovani finansijski izveštaji prikazuju osnovne poslovne promene i događaje na način kojim je postignuto njihovo objektivno prikazivanje;
- Prikupljamo dovoljno odgovarajućih revizorskih dokaza u vezi sa finansijskim informacijama entiteta ili poslovnih aktivnosti u okviru Grupe u cilju izražavanja mišljenja o konsolidovanim finansijskim izveštajima Grupe. Odgovorni smo za usmeravanje, nadzor i izvršenje revizije grupe. Mi smo isključivo odgovorni za naše revizorsko mišljenje.

Saopštavamo licima zaduženim za upravljanje, između ostalog, pitanja u vezi sa planiranim obimom i dinamikom revizije i značajnim revizorskim nalazima, uključujući i bilo koje značajne nedostatke u internim kontrolama koje smo identifikovali u toku naše revizije.

Dostavljamo licima ovlašćenim za upravljanje izjavu da se pridržavamo relevantnih etičkih zahteva u vezi sa nezavisnošću i da ćemo im saopštiti sve odnose i ostala pitanja za koja se u razumnoj meri može očekivati da mogu uticati na našu nezavisnost, i gde je to primenljivo, aktivnosti preduzete u cilju eliminisanja pretnji odnosno uspostavljanja zaštita.



Od pitanja saopštenih licima zaduženim za upravljanje, utvrdili smo koja pitanja su od najvećeg značaja za reviziju konsolidovanih finansijskih izveštaja za tekući period i koja shodno tome predstavljaju ključna revizorska pitanja. Dajemo opis ovih pitanja u našem izveštaju revizora o reviziji konsolidovanih finansijskih izveštaja, osim ako zakon ili regulativa isključuje javno obelodanjivanje o tom pitanju ili kada, u izuzetno retkim okolnostima, utvrdimo da pitanje ne treba da bude saopšteno u našem izveštaju, zato što je razumno očekivati da negativne posledice budu veće nego koristi za dobrobit javnosti od takvog saopštavanja.

KPMG d.o.o. Beograd

Nikola Đenić
Licencirani ovlašćeni revizor

Beograd, 22. jun 2023. godine

КОМПАНИЈА ДУНАВ ОСИГУРАЊЕ А.Д.О. БЕОГРАД

КОНСОЛИДОВАНИ БИЛАНС СТАЊА НА ДАН 31.12.2022. ГОДИНЕ

У хиљадама динара	Напомена	31. децембар 2022.	31. децембар 2021.
АКТИВА			
Стапна имовина			
Нематеријална улагања, софтвер и остала права		79.074	98.354
Некретнине и опрема	28	13.094.814	11.244.155
Инвестиционе некретнине	29	688.444	731.473
Дугорочни финансијски пласмани	30	642.542	1.005.125
Остала дугорочна средства	31	131.692	102.215
		14.636.666	13.181.322
Обртна имовина			
Залихе		107.779	55.288
Потраживања	32	9.715.681	8.000.040
Потраживања за више плаћен порез на добит		311.580	402.379
Финансијски пласмани	33	35.329.321	36.414.641
Готовински еквиваленти и готовина	34	2.492.278	2.201.563
Порез на додату вредност		92.265	8.490
Активна временска разграничења	35	3.961.025	3.905.650
Техничке резерве које падају на терет саосигураваача, реосигураваача	36	4.863.579	4.711.581
		56.873.608	65.699.632
		71.510.074	68.880.954
Укупна актива			
ПАСИВА			
Капитал и резерве			
Акцијски капитал	37	9.903.360	8.116.378
Државни и друштвени капитал		-	1.786.982
Остали капитал		131.421	131.421
Резерве		-	-
Ревалоризационе резерве		3.378.504	3.166.449
Нереализовани добити		1.663.064	2.456.572
Нереализовани губици		(3.162.544)	(1.775.035)
Нераспоређена добит		6.375.125	6.359.716
Учешћа без права контроле		399.174	330.790
		18.686.104	20.673.273
Дугорочна резервисања	38	7.272.189	7.147.442
Дугорочне обавезе	39	1.201.715	496.616
Одложне пореске обавезе		344.123	447.457
Краткорочне обавезе			
Краткорочне финансијске обавезе		475.555	261.430
Обавезе по основу штета и уговорених износа	41	822.901	475.741
Обавезе за премију, зараде и друге обавезе	42	4.808.840	4.476.999
Обавезе за порез из резултата		46.659	369.582
		6.153.955	5.583.752
Пасивна временска разграничења			
Преносне премије	43	16.838.275	15.298.080
Резерве за неистекле ризике	44	603.092	348.755
Друга пасивна временска разграничења	45	1.409.980	1.404.226
		18.851.347	17.051.061
Резервисане штете	46	19.000.641	17.581.353
Укупно резервисања и обавезе		52.823.970	48.307.681
		71.510.074	68.880.954
Укупна пасива		71.510.074	68.880.954
ВАНБИЛАНСНА АКТИВА/ПАСИВА	47	2.722.735	597.402

Напомене на странама од 1 до 86 чине саставни део ових консолидованих извештаја.

Консолидовани финансијски извештаји приложени су у сажетом облику у складу са чланом 6. Одлуке о садржини извештаја о обављеној ревизији финансијских извештаја друштва за осигурање/реосигурање Народне банке Србије ("Службени гласник РС", бр. 42/2015).

У Београду, 20. јуна 2023. године



Ивана Соковић
Председник Извршног одбора

Зоран Суботић
Члан Извршног одбора

Андреја Павловић
Директор финансијске функције,
Лице одговорно за састављање
финансијских извештаја

КОМПАНИЈА ДУНАВ ОСИГУРАЊЕ А.Д.О. БЕОГРАД

КОНСОЛИДОВАНИ БИЛАНС УСПЕХА У ПЕРИОДУ ОД 01.01.2022. ДО 31.12.2022. ГОДИНЕ

У хиљадама динара

	Напомена	2022.	2021.
ПОСЛОВНИ (ФУНКЦИОНАЛНИ) ПРИХОДИ			
Приходи од премија осигурања и саосигурања	4	29.294.267	28.737.231
Приходи од премија реосигурања и ретроцесије	5	3.383.766	2.324.796
Приходи од послова непосредно повезаних са пословима осигурања	6	214.800	147.761
Остали пословни приходи	7	1.614.017	1.233.206
		34.506.950	32.442.994
ПОСЛОВНИ (ФУНКЦИОНАЛНИ) РАСХОДИ			
Расходи за дугорочна резервисања и функционалне доприносе	8	(1.632.159)	(1.659.602)
Расходи накнада штета и уговорених износа	9	(18.104.355)	(15.441.992)
Резервисане штете – смањење / (повећање)	10	(1.542.570)	(804.522)
Регрес – приходи по основу регреса	11	543.925	581.552
Повећање осталих техничких резерви - нето		-	-
Смањење осталих техничких резерви - нето	12	213.775	146.551
Расходи за бонусе и попусте	13	(2.514.588)	(2.273.883)
Остали пословни расходи	14	(1.368.216)	(1.101.020)
		(24.404.188)	(20.552.916)
ДОБИТ / (ГУБИТАК) - БРУТО ПОСЛОВНИ РЕЗУЛТАТ		10.102.762	11.890.078
Приходи од инвестирања средстава осигурања	15	2.240.649	1.169.743
Расходи по основу инвестирања средстава осигурања	16	(105.222)	(73.251)
ДОБИТАК / ГУБИТАК ИЗ ИНВЕСТИЦИОНЕ АКТИВНОСТИ		2.135.427	1.096.492
ТРОШКОВИ СПРОВОЂЕЊА ОСИГУРАЊА			
1. Трошкови прибаве			
Провизије		(2.460.086)	(1.924.871)
Остали трошкови прибаве		(7.249.784)	(7.107.280)
Повећање (смањење) разграничених трошкова прибаве		89.448	700.932
		(9.799.318)	(8.331.219)
2. Трошкови управе			
Амортизација		(463.664)	(361.261)
Трошкови материјала, енергије, услуга и нематеријални трошкови		(856.835)	(725.734)
Трошкови зарада, накнада зарада и остали лични расходи		(1.241.430)	(1.090.139)
Остали трошкови управе		(184.108)	(240.375)
		(2.746.037)	(2.417.509)
3. Остали трошкови спровођења осигурања			
4. Провизија од реосигурања и ретроцесија		(97.435)	(87.054)
Укупно трошкови спровођења осигурања		1.444.358	542.469
ДОБИТАК / (ГУБИТАК) - НЕТО ПОСЛОВНИ РЕЗУЛТАТ	17	(11.198.432)	(10.293.313)
Финансијски приходи	21	1.039.757	2.693.257
Финансијски расходи	22	204.492	235.837
Приходи од усклађивања вредности потраживања и друге имовине	23	(210.803)	(82.087)
Расходи по основу обезвређења потраживања и друге имовине	24	1.524.581	1.328.216
Остали приходи	25	(1.068.590)	(1.283.156)
Остали расходи		242.488	254.528
		(70.013)	(85.664)
ДОБИТАК / (ГУБИТАК) ИЗ РЕДОВНОГ ПОСЛОВАЊА ПРЕ ОПОРЕЗИВАЊА		1.661.912	3.060.931
Нето добитак / (губитак) пословања које се обуставља		(14.488)	(16.407)
ДОБИТАК / (ГУБИТАК) ПРЕ ОПОРЕЗИВАЊА		1.647.444	3.044.524
ПОРЕЗ НА ДОБИТАК			
Порез на добитак	26	(138.100)	(437.948)
Добитак по основу креирања одложених пореских средстава и смањења одложених пореских обавеза		21.104	25.208
Губитак по основу смањења одложених пореских средстава и креирања одложених пореских обавеза		(22.850)	(868)
		1.507.598	2.630.916
НЕТО ДОБИТАК / ГУБИТАК		1.507.598	2.630.916
Нето добитак који припада мањинским улагачима		56.023	36.692
Нето добитак који припада већинском власнику		1.451.575	2.594.224
Основна зарада (у динарима)	27	106	274

Напомене на странама од 1 до 85 чине саставни део ових консолидованих извештаја.

Консолидовани финансијски извештаји приложени су у сажетом облику у складу са чланом 5. Одлуке о садржини извештаја о обављеној ревизији финансијских извештаја друштва за осигурање/реосигурање Народне банке Србије ("Службени гласник РС", бр. 42/2015).

У Београду, 20. јуна 2023. године



Ивана Соковић
Председник Извршног одбора

Зоран Суботић
Члан Извршног одбора

Андреја Павловић
Директор финансијске функције,
Лице одговорно за састављање
финансијских извештаја

КОМПАНИЈА ДУНАВ ОСИГУРАЊЕ А.Д.О. БЕОГРАД

КОНСОЛИДОВАНИ ИЗВЕШТАЈ О ОСТАЛОМ РЕЗУЛТАТУ У ПЕРИОДУ ОД 01.01.2022. ДО 31.12.2022. ГОДИНЕ

У хиљадама динара	2022.	2021.
Нето резултат из пословања		
Нето добитак	1.507.598	2.630.916
Ставке које неће бити рекласификоване у Билансу успеха у будућим периодима		
Повећање ревалоризационих резерви	424.573	173.695
Смањење ревалоризационих резерви	(36.229)	(215.056)
Актуарски добици по основу планова дефинисаних примања	36.300	-
Актуарски губици по основу планова дефинисаних примања	-	(23)
	424.644	(41.384)
Ставке које могу бити рекласификоване у Билансу успеха у будућим периодима		
Добици по основу прерачуна финансијских извештаја иностраног пословања	-	12
Губици по основу прерачуна финансијских извештаја иностраног пословања	(2)	-
Добици по основу хартија од вредности расположивих за продају	(828.270)	332.169
Губици по основу хартија од вредности расположивих за продају	(1.387.461)	(946.653)
	(2.215.733)	(614.472)
ОСТАЛИ НЕТО СВЕОБУХВАТНИ ДОБИТАК / (ГУБИТАК)	(1.791.089)	(655.856)
УКУПАН НЕТО СВЕОБУХВАТНИ ДОБИТАК	(283.491)	1.975.060
Приписан већинским власницима капитала	(275.100)	1.916.598
Приписан власницима који немају контролу	(8.391)	58.462

Напомене на странама од 1 до 85 чине саставни део ових консолидованих извештаја.

Консолидовани финансијски извештаји приложени су у сажетом облику у складу са чланом 5. Одлуке о садржини извештаја о обављеној ревизији финансијских извештаја друштва за осигурање/реосигурање Народне банке Србије ("Службени гласник РС", бр. 42/2015).

У Београду, 20. јуна 2023. године



Ивана Соковић
Председник Извршног одбора

Зоран Суботић
Члан Извршног одбора

Андреја Павловић
Директор финансијске функције,
Лице одговорно за састављање
финансијских извештаја

КОНСОЛИДОВАНИ ИЗВЕШТАЈ О ПРОМЕНАМА НА КАПИТАЛУ У ПЕРИОДУ ОД 01.01.2022. ДО 31.12.2022. ГОДИНЕ

У хиљадама динара	Основни и остали капитал	Резерве	Ревалоризационе резерве	Нереализовани добити	Нереализовани губици	Нераспоређена добит	Капитал који припада већинским акционарима	Мањински акционари	Укупно
Стање на дан 01. јануар 2021. године	5.853.775	133.580	2.980.003	2.124.392	(817.403)	6.777.131	17.051.478	287.137	17.338.615
Расподела добити - одобрене дивиденде	-	-	-	-	-	(3.156.974)	(3.156.974)	(14.809)	(3.171.783)
Повећање математичке резерве	-	-	-	-	-	(41.435)	(41.435)	-	(41.435)
Ефекти процене вредности некретнина - повећање	-	-	-	-	-	-	-	-	-
Ефекти процене вредности некретнина – смањење	-	-	215.056	-	-	-	215.056	-	215.056
Нереализовани добити (губици) по основу ХОВ расположивих за продају	-	-	-	332.169	(907.721)	-	(575.552)	21.769	(563.783)
Актуарски губици по основу отпремнина	-	-	-	-	(23)	-	(23)	-	(23)
Губици по основу прерачуна финансијских извештаја страног пословања	-	-	-	11	-	-	11	1	12
Одложени порески ефекти	-	-	-	-	(49.888)	-	(49.888)	-	(49.888)
Емисија акција по основу нераспоређене добити	1.157	-	(28.610)	-	-	28.610	1.157	-	1.157
Емисија акција по основу трансформације друштвеног капитала	4.179.849	-	-	-	-	158.160	4.338.009	-	4.338.009
Остало	-	(133.580)	-	-	-	-	(133.580)	-	(133.580)
Добитак текуће године	-	-	-	-	-	2.594.224	2.594.224	36.692	2.630.916
Стање на дан 31. децембра 2021. године	10.034.781	0	3.166.449	2.456.572	(1.775.035)	6.359.716	20.242.483	330.790	20.573.273
Расподела добити - одобрене дивиденде	-	-	-	-	-	(1.571.171)	(1.571.171)	-	(1.571.171)
Повећање математичке резерве	-	-	-	-	-	-	-	-	-
Ефекти процене вредности некретнина - повећање	-	-	388.343	-	-	-	388.343	-	388.343
Ефекти процене вредности некретнина – смањење	-	-	-	-	-	-	-	-	-
Нереализовани добити (губици) по основу ХОВ расположивих за продају	-	-	-	(829.808)	(1.387.509)	-	(2.217.317)	-	(2.217.317)
Актуарски губици по основу отпремнина	-	-	-	36.300	-	-	36.300	-	36.300
Губици по основу прерачуна финансијских извештаја страног пословања	-	-	-	-	-	-	-	-	-
Одложени порески ефекти	-	-	-	-	-	-	-	-	-
Пренос са једног на други облик капитала – повећање	-	-	-	-	-	178.288	178.288	-	178.288
Пренос са једног на други облик капитала – смањење	-	-	(178.288)	-	-	-	(178.288)	-	(178.288)
Остала повећања	-	-	-	-	-	-	-	35.004	35.004
Остала смањења	-	-	-	-	-	(43.283)	(43.283)	(22.643)	(65.926)
Добитак текуће године	-	-	-	-	-	1.451.575	1.451.575	56.023	1.507.598
Стање на дан 31. децембра 2022. године	10.034.781	0	3.378.504	1.663.064	(3.162.544)	6.375.125	18.286.930	399.174	18.686.104

Напомене на странама од 1 до 85 чине саставни део ових консолидованих извештаја.

Консолидовани финансијски извештаји приложени су у сажетом облику у складу са чланом 5. Одлуке о садржини извештаја о обављеној ревизији финансијских извештаја друштва за осигурање/реосигурање Народне банке Србије ("Службени гласник РС", бр. 42/2015).

У Београду, 20. јуна 2023. године



Ивана Соковић
Председник Извршног одбора

Зоран Суботић
Члан Извршног одбора

Андреја Павловић
Директор финансијске функције,
Лице одговорно за састављање
финансијских извештаја

**КОНСОЛИДОВАНИ ИЗВЕШТАЈ О НОВЧАНИМ ТОКОВИМА
У ПЕРИОДУ ОД 01.01.2022. ДО 31.12.2022. ГОДИНЕ**

<u>У хиљадама динара</u>	<u>2022.</u>	<u>2021.</u>
ТОКОВИ ГОТОВИНЕ ИЗ ПОСЛОВНИХ АКТИВНОСТИ		
Приливи готовине из пословних активности	43.732.100	39.507.968
Премије осигурања и саосигурања и примљени аванси	35.749.435	32.623.218
Премије реосигурања и ретроцесија	3.783.744	3.316.325
Приливи од учешћа у накнади штета	1.585.032	1.298.178
Примљене камате из пословних активности	232.031	302.671
Остали приливи из редовног пословања	2.381.858	1.987.573
Одливи готовине из пословних активности	(41.751.309)	(36.793.604)
Накнаде штета и уговорених износа из осигурања, удела у штетама из саосигурања и дати аванси	(17.362.473)	(14.199.682)
Накнаде штета и удела у штетама из реосигурања и ретроцесија	(1.432.255)	(1.542.911)
Премије саосигурања, реосигурања и ретроцесија	(6.321.951)	(5.754.209)
Зараде, накнаде зарада и остали лични расходи	(6.453.702)	(5.874.248)
Остали трошкови спровођења осигурања	(5.218.169)	(5.252.646)
Плаћене камате	(40)	(5.868)
Порез на добитак	(357.957)	(521.356)
Одливи по основу осталих јавних прихода	(3.176.261)	(2.423.028)
Остали одливи из редовног пословања	(1.428.501)	(1.219.658)
Нето прилив готовине из пословних активности	1.980.791	2.714.261
ТОКОВИ ГОТОВИНЕ ИЗ АКТИВНОСТИ ИНВЕСТИРАЊА		
	2.158.808	190.368
Продаја акција и удела (нето приливи)	1.148.771	-
Продаја нематеријалних улагања, некретнина, постројења и опреме	593.484	-
Примљене камате из активности инвестирања	329.453	187.302
Примљене дивиденде и учешћа у резултату	87.100	3.066
Одливи готовине из активности инвестирања	(1.907.533)	(2.218.189)
Куповина акција и удела (нето одливи)	-	-
Куповина нематеријалних улагања, некретнина, постројења и опреме	(1.108.319)	(1.195.894)
Остали финансијски пласмани – депоновања и улагања (нето одливи)	(799.214)	(1.022.295)
Нето прилив готовине из активности инвестирања	251.275	(2.027.821)
ТОКОВИ ГОТОВИНЕ ИЗ АКТИВНОСТИ ФИНАНСИРАЊА		
Приливи готовине из активности финансирања	5.761	-
Дугорочни кредити(нето приливи)	-	-
Остале краткорочне обавезе	-	-
Остале дугорочне обавезе	5.761	-
Одливи готовине из активности финансирања	(1.959.737)	(1.660.213)
Дугорочни кредити (нето одливи)	(107.733)	(15.181)
Остале дугорочне обавезе	(75.986)	-
Остале краткорочне обавезе	(1.855)	(57.611)
Финансијски лизинг	(137.263)	(121.300)
Исплаћене дивиденде	(1.636.900)	(1.466.191)
Нето одлив готовине из активности финансирања	(1.953.976)	(1.660.213)
Нето прилив готовине	278.090	(973.673)
Готовина на почетку обрачунског периода	2.201.652	3.170.743
Негативне курсне разлике по основу прерачуна готовине	12.627	4.492
ГОТОВИНА НА КРАЈУ ОБРАЧУНСКОГ ПЕРИОДА	2.492.279	2.201.562

Напомене на странама од 1 до 85 чине саставни део ових консолидованих извештаја.

Консолидовани финансијски извештаји приложени су у сажетом облику у складу са чланом 5. Одлуке о садржини извештаја о обављеној ревизији финансијских извештаја друштва за осигурање/реосигурање Народне банке Србије ("Службени власник РС", бр. 42/2015).

У Београду, 20. јуна 2023. године



Ивана Соковић
Председник Извршног одбора

Зоран Суботић
Члан Извршног одбора

Андреја Павловић
Директор финансијске функције,
Лице одговорно за састављање
финансијских извештаја

КОМПАНИЈА ДУНАВ ОСИГУРАЊЕ А.Д.О. БЕОГРАД

**Напомене уз консолидоване финансијске извештаје
31. децембар 2022. године**

НАПОМЕНЕ УЗ КОНСОЛИДОВАНЕ ФИНАНСИЈСКЕ ИЗВЕШТАЈЕ
31. децембар 2022. године**1. ОПШТИ ПОДАЦИ И ИНФОРМАЦИЈЕ**

Компанија „Дунав осигурање“ а.д.о. Београд (у даљем тексту: „Матично друштво“ или „Компанија“), као матично правно лице групације правних лица наведених у даљем тексту (заједно у даљем тексту: „Група“), је правно лице организовано као јавно акционарско друштво за обављање послова из делатности осигурања и других послова у складу са законом. Акције Матичног друштва листиране су на организованом тржишту – Београдска берза, Београд.

Седиште Матичног друштва је у Београду, Македонска улица бр. 4. Матични број Компаније је 07046898, а Порески идентификациони број (ПИБ) је 100001958.

Компанија је правни следбеник Компаније „Осигурање Дунав“ д.д. Београд организоване Одлуком Скупштине Деоничарског друштва за осигурање „Дунав“ усвојеној на IX седници одржаној 26. априла 1994. године и уписаној у регистар Привредног суда, у Београду, решењем IV-Fi бр. 9281/94, од 1. септембра 1994. године, а која је решењем Привредног суда у Београду II-Fi бр. 7821/97, регистарски уложак 4-01-00, од 3. јула 1997. године регистрована као акционарско друштво у складу са Законом о осигурању имовине и лица.

Решењем Агенције за привредне регистре у Београду, број 1992/2005 од 2. марта 2005. године, Компанија је преведена у Регистар привредних субјеката и регистрована као акционарско друштво за осигурање.

Компанија је организована у складу са Законом о осигурању („Службени гласник РС“ бр. 139/2014 и 44/2021) и Законом о привредним друштвима („Службени гласник РС“, број 36/2011, 99/2011 и 83/2014 - др. закон, 5/2015, 44/2018, 95/2018, 91/2019 и 109/2021). Народна банка Србије је издала Решење Г. бр. 2959 од 25. априла 2016. године којим се утврђује да је Компанија ускладила своје пословање, имовину, капитал, обавезе, органе, организацију и акте са одредбама Закона о осигурању и испунила услове који су прописани за обављање свих врста животних осигурања и свих врста неживотног осигурања из члана 8. и 9. Закона.

У циљу стицања добити, Компанија обавља делатност коју чине следећи послови осигурања за које је Компанија добила дозволу Народне банке Србије:

- **Послови животних осигурања:** (а) осигурање живота, (б) осигурање за случај венчања и рођења, (в) рентно осигурање, (г) допунско осигурање уз осигурање живота, (д) животна осигурања наведена под (а), (б), (в) ове тачке везана за јединице инвестиционих фондова, (ђ) тонтине, које представљају осигурање у коме се осигураници договоре да ће заједнички капитализовати своје доприносе и тако капитализовану имовину поделити између оних осигураника који доживе одређену старост, односно између наследника умрлих осигураника, (е) осигурање с капитализацијом исплате, које се заснива на актуарским обрачунима и у коме осигураник као замену за једнократну или периодичну уплату премије прима исплате у одређеној висини и у одређеном периоду.
- **Послови неживотних осигурања:** (а) осигурање од последица незгоде, укључујући осигурање од повреда на раду и професионалних обољења, (б) добровољно здравствено осигурање, (в) осигурање моторних возила, (г) осигурање шинских возила, (д) осигурање ваздухоплова, (ђ) осигурање пловних објеката, (е) осигурање робе у превозу, (ж) осигурање имовине од пожара и других опасности, (з) остала осигурања имовине, (и) осигурање од одговорности због употребе моторних возила, (ј) осигурање од одговорности због употребе ваздухоплова, (к) осигурање од одговорности због употребе пловних објеката, (л) осигурање од опште одговорности за штету које покрива остале врсте одговорности, (љ) осигурање кредита, (м) осигурање јемства, које гарантује непосредно или посредно испуњење обавеза дужника, (н) осигурање финансијских губитака, (њ) осигурање трошкова правне заштите, (о) осигурање помоћи на путовању.

Компанија своју унутрашњу организацију прилагођава потребама развоја своје делатности, у складу са утврђеном пословном политиком. Послови из делатности Компаније обављају се у Генералној дирекцији и огранцима Компаније - Главним филијалама осигурања.

У Генералној дирекцији обављају се послови из делатности осигурања, као и други послови у складу са законом, а који су од интереса за Компанију као целину. У Генералној дирекцији организује се, контролише и координира процес рада у области осигурања (за неживотна осигурања; за продају неживотних осигурања; за продају животних осигурања; за накнаду штета), као и у области финансијских послова, послова логистике, правних послова, послова из области људских ресурса, информатике, интерне ревизије, интерне контроле и контроле усклађености пословања, актуарских послова, послова управљања ризицима солвентности и послова маркетинга, као и послова комуникације и бриге о клијентима.

НАПОМЕНЕ УЗ КОНСОЛИДОВАНЕ ФИНАНСИЈСКЕ ИЗВЕШТАЈЕ
31. децембар 2022. године

Компанија послује на целој територији Републике Србије, преко мреже коју чини 29 главних филијала осигурања неживота које су груписане у пет региона. Продајна мрежа животних осигурања своју делатност обавља преко једне главне филијале у оквиру које су образоване ниже организационе јединице.

Компанија као матично правно лице и њена зависна правна лица баве се пружањем услуга осигурања, саосигурања и реосигурања имовине и лица и пружањем других услуга у осигурању грађанима и правним лицима, те осталим регистрованим делатностима. Група у свом саставу има осам зависних правних лица и то:

- **„Дунав Ре“ а.д.о. Београд** (у даљем тексту: „Дунав Ре“), МБ: 07046901, седиште: Кнез Михаилова 6/II, Београд. Дана 1. јула 1977. године основано је друштво под називом Заједница реосигурања „Дунав Ре“, а 1. октобра 1990. године извршена је трансформација у деоничко друштво. „Дунав Ре“ је регистрован у Агенцији за регистрацију привредних субјеката под бројем 43206 дана 22. јула 2005. године као акционарско друштво за послове реосигурања. „Дунав Ре“ се бави преузимањем у реосигурање, односно ретроцесију ризика домаћих и иностраних осигуравајућих друштава (активни послови) и предајом у ретроцесију домаћим и иностраним реосигуравајућим друштвима вишкова ризика преузетих у реосигурање (пасивни послови);
- **„Дунав Турист“ д.о.о. Златибор** (у даљем тексту: „Дунав турист“), МБ: 17130706, седиште: Рујанска бб, Златибор. Дана 28. фебруара 1996. године основано је Хотелско туристичко друштво „Дунав турист“ д.о.о. Златибор у складу са Одлуком Управног одбора Компаније, број: 294-95 од 27. децембра 1995. године, а уписано у регистар Трговинског суда у Београду под бројем: 1-76164-00. Решењем Агенције за привредне регистре број: 26766 од 23. јуна 2005. године, друштво „Дунав турист“ д.о.о. Златибор је преведено у Регистар привредних субјеката. У складу са Уговором о спајању уз припајање бр. 27776/10 од 30. септембра 2010. године и Решењем Агенције за Привредне регистре бр. БД137920/2010 од 10. децембра 2010. године, извршена је статусна промена спајања уз припајање друштва „Дунав Трговина“ (МБ: 06539793) друштву „Дунав турист“. Основна делатност предузећа „Дунав турист“ је хотелијерство и туризам;
- **„Дунав Ауто“ д.о.о. Београд** (у даљем тексту: „Дунав ауто“), МБ: 17233777, седиште: Благоја Паровића 19, Београд, је друштво основано Одлуком Управног одбора Компаније од 25. фебруара 1999. године. Решењем Агенције за привредне регистре Републике Србије број 1546/2005 од 16. фебруара 2005. године, предузеће је уписано у Регистар Привредних субјеката, а основна делатност је технички прегледи моторних возила;
- **„Дунав Ауто логистика“ д.о.о. Београд** (у даљем тексту: „Дунав ауто логистика“), МБ: 21391646, седиште: Благоја Паровића 19, Београд, је друштво основано Одлуком УОП-III: 1186-2018 од 31. маја 2018. године повезаног правног лица „Дунав ауто“. Решењем Агенције за привредне регистре Републике Србије број БД 47625/2018 од 1. јуна 2018. године, предузеће је уписано у Регистар Привредних субјеката, а претежна делатност су техничко испитивање и анализе.
- **„Дунав“ друштво за управљање добровољним пензијским фондом а.д. Београд** (у даљем тексту: „Дунав“ ДЗУ добровољним пензијским фондом), МБ: 17411233, седиште: Кнез Михаилова 10/IV, Београд, је 8. марта 2007. године од стране Народне Банке Србије добило дозволу за оснивање и организовање друштва за управљање добровољним пензијским фондом, што је регистровано у Регистру привредних субјеката АПР 14. марта 2007. године под бројем БД 13170/2007. Основна делатност „Дунав“ ДЗУ добровољним пензијским фондом је обављање послова пензијског осигурања као и адекватно управљање расположивим средствима пензијског фонда (пласирање): „Дунав“ добровољни пензијски фонд;
- **„Dunav Stockbroker“ а.д. Београд** (у даљем тексту: „Dunav Stockbroker“), МБ: 17170724, седиште: Коларчева 7, Београд, је основан 7. октобра 1997. године. У децембру 2011. године, Компанија постаје једини власник предузећа „Dunav Stockbroker“, Решењем Агенције за привредне регистре бр. БД 153353/2011 од 15. децембра 2011. године. Основна делатност „Dunav Stockbroker“-а је посредовање на финансијском тржишту у куповини или продаји хартија од вредности у туђе име и за туђ рачун, као и у своје име и за свој рачун. Поред наведеног, предузеће обавља и следеће послове: пружање саветодавних услуга у вези са емисијом и трговином хартијама од вредности, чување хартија од вредности и друге послове у вези са трговином хартија од вредности;

НАПОМЕНЕ УЗ КОНСОЛИДОВАНЕ ФИНАНСИЈСКЕ ИЗВЕШТАЈЕ
31. децембар 2022. године

- „Дунав осигурање“ а.д.о. Бања Лука, Република Српска (у даљем тексту „Дунав осигурање“ Бања Лука), МБ:01431471, седиште: Веселина Маслеше 28, Бања Лука, Република Српска, је правни следбеник предузећа „Косиг Дунав осигурање“ Бања Лука које је основано 18. децембра 1991. године. „Дунав осигурање“ Бања Лука се бави осигурањем имовине и лица и осталим пословима осигурања за које је добило сагласност Агенције за осигурање Републике Српске, између осталог у подручје пословања овог повезаног правног лица такође спадају активности пласирања слободних новчаних средстава осигурања и помоћне делатности за осигурање и пензијске фондове. Директно учешће Матичног друштва у „Дунав осигурању“ Бања Лука износи 8,40%, а посредно учешће преко учешћа „Dunav Stockbroker“ износи 81,54 % што чини укупно 89,94%;
- „Дунав Ауто“ д.о.о. Бања Лука, Република Српска (у даљем тексту: „Дунав ауто“ Б. Лука), МБ:11068324, седиште: Југ Богданова бб, Бања Лука, Република Српска, је повезано правно лице „Дунав осигурања“ Бања Лука, а на основу одлуке број 1526/2010. године од 10. августа 2010. године. Основна делатност „Дунав Ауто“ Бања Лука је вршење техничких прегледа моторних возила и на тај начин пробијање на тржиште осигурања нарочито на подручју осигурања моторних возила; и

Укупан основни капитал Компаније чини акцијски капитал при чему је већински власник акцијског капитала Република Србија са 76,7% капитала.

Група је током 2022. године имала закључене уговоре са 92 посредника, 38 заступника за животна осигурања и 89 заступника за неживотна осигурања на територији Републике Србије, док је на територији Републике Српске и федерације БиХ имала закључен уговоре са 29 посредника и 19 заступника за неживотна осигурања. Такође, Група је у току 2022. године имала закључених 242 уговора о заступању у складу са чланом 113. Закона о осигурању и 411 уговора са техничким прегледима са правним лицима и предузетницима на територији Републике Србије.

Просечан број запослених Групе на основу стања на крају сваког месеца у 2022. години износи 3.722 (2021. година: 3.720 запослених).

2. ОСНОВЕ ЗА САСТАВЉАЊЕ И ПРЕЗЕНТАЦИЈУ КОНСОЛИДОВАНИХ ФИНАНСИЈСКИХ ИЗВЕШТАЈА И РАЧУНОВОДСТВЕНИ МЕТОД

2.1. Обим и основа за консолидовање

Консолидовани финансијски извештаји обухватају извештаје Компаније „Дунав осигурање“ а.д.о. Београд (матичног правног лица) и следећих зависних правних лица у земљи и иностранству (заједно: „Група“):

Бр.	Назив зависног правног лица	31. децембар	31. децембар
		2022.	2021.
		% учешћа	% учешћа
1	„Дунав Ре“	87,12%	88,63%
2	„Дунав турист“	95,73%	96,23%
3	„Дунав ауто“	100,00%	100,00%
4	„Дунав“ ДЗУ добровољним пензијским фондом	100,00%	100,00%
5	„Dunav Stockbroker“	100,00%	100,00%
6	„Дунав осигурање“ Бања Лука	89,94%	89,94%
7	„Дунав ауто“ Бања Лука	89,94%	89,94%
8	„Дунав ауто логистика“	100,00%	100,00%

Консолидовани финансијски извештаји представљају финансијске извештаје Групе презентоване као извештај јединственог економског ентитета. Група има контролу над правним субјектом онда када има моћ над правним лицем у које је инвестирано, ако је изложена ризику од инвестирања, односно када има право на варијабилни принос по основу свог ангажовања у том правном субјекту, те може да утиче на принос по основу овлашћења која има у том правном субјекту.

Зависна правна лица се у целости консолидују од дана када се контрола пренесе на Групу, а искључују из консолидације од дана када наведена контрола престане.

Све трансакције између чланица Групе, салда и сви нереализовани приходи и расходи по основу међусобних трансакција су елиминисани приликом састављања консолидованих финансијских извештаја.

НАПОМЕНЕ УЗ КОНСОЛИДОВАНЕ ФИНАНСИЈСКЕ ИЗВЕШТАЈЕ
31. децембар 2022. године

Група је саставила консолидоване финансијске извештаје коришћењем једнообразних рачуноводствених политика за сличне трансакције и остале догађаје под сличним околностима. Ако је чланица Групе за сличне трансакције и догађаје у сличним околностима користила рачуноводствене политике различите од рачуноводствених политика Компаније (као матичног правног лица), извршене су одговарајуће корекције приликом састављања консолидованих финансијских извештаја. Финансијски извештаји Матичног друштва и зависних правних лица коришћени у састављању приложених консолидованих финансијских извештаја сачињени су на исти извештајни датум.

2.2. Основе за састављање и презентацију консолидованих финансијских извештаја

Група је у обавези да примењује прописе матичног правног лица односно у складу са тим, да вођење пословних књига, признавање и процењивање имовине и обавеза, прихода и расхода, састављање, приказивање, достављање и обелодањивање финансијских извештаја врше у складу са Законом о рачуноводству ("Сл. гласник РС", бр. 73/2019 и 44/2021), Законом о осигурању (Службени гласник РС, 139/2014 и 44/2021), Одлуком о Контном оквиру и садржини рачуна у Контном оквиру за друштва за осигурање (Службени гласник РС, бр. 135/2014 и 102/2015) и осталим релевантним подзаконским актима Народне банке Србије, као и осталом применљивом законском регулативом у Републици Србији.

Група, је обавези да примењује превод Међународних стандарда финансијског извештавања ("МСФИ"), који у смислу наведеног закона, обухватају: Оквир за припремање и приказивање финансијских извештаја ("Оквир"), Међународне рачуноводствене стандарде ("МРС"), Међународне стандарде финансијског извештавања ("МСФИ") и са њима повезана тумачења, издата од Комитета за тумачење рачуноводствених стандарда ("IFRIC"), накнадне измене тих стандарда и са њима повезана тумачења, одобрени од Одбора за међународне рачуноводствене стандарде ("IASB"), чији је превод утврдило и објавило министарство надлежно за послове финансија („Министарство“).

Превод МСФИ који утврђује и објављује Министарство чине основни текстови МРС, односно МСФИ, издати од Одбора за међународне рачуноводствене стандарде, као и тумачења издата од Комитета за тумачење рачуноводствених стандарда у облику у којем су издати и који не укључују основе за закључивање, илуструјуће примере, смернице, коментаре, супротна мишљења, разрађене примере и други допунски објашњавајући материјал који може да се усвоји у вези са стандардима, односно тумачењима, осим ако се изричито не наводи да је саставни део стандарда, односно тумачења.

На ове финансијске извештаје је примењено Решење о утврђивању превода Међународних стандарда финансијског извештавања (МСФИ) број: 401-00-4351/2020-16 од 10. септембра 2020. године („Службени гласник РС“, бр. 123/2020 и 125/2020). Преведени стандарди утврђени наведеним решењем примењују се од финансијских извештаја који се састављају на дан 31. децембра 2022. године.

С обзиром на напред наведено и на то да поједина законска и подзаконска регулатива прописује рачуноводствене поступке који у појединим случајевима одступају од захтева МСФИ као и то да је Законом о рачуноводству динар утврђен као званична валута извештавања, рачуноводствени прописи Републике Србије могу одступати од захтева МСФИ што може имати утицај на приложене финансијске извештаје. Сходно томе, приложени финансијски извештаји се не могу сматрати финансијским извештајима састављеним у сагласности са МСФИ на начин како је то дефинисано одредбама МРС 1 „Презентација финансијских извештаја“.

Приликом састављања ових финансијских извештаја, Друштво није применило МСФИ и МРС који у својим одредбама дозвољавају ранију примену нити је применило стандарде чији превод није утврдило и објавило министарство надлежно за послове финансија.

У складу са захтевима МСФИ 4 Уговори о осигурању дозвољава осигуравачима који испуњавају специфичне критеријуме да примењују изузеће примене за прелазни период којим су ослобођени захтева стандарда МСФИ 9 до тренутка примене МСФИ 17 уговори о осигурању. С обзиром да испуњава захтеване специфичне критеријуме (Друштво се се одлучило за коришћење изузећа примене. У складу са наведеним МСФИ 9 ће бити примењен истовремено са применом МСФИ 17.

Компанија је у обавези да саставља консолидоване финансијске извештаје за Групу за годину која се завршава 31. децембра 2022. године, у складу са рачуноводственим прописима Републике Србије и исте достави Агенцији за привредне регистре до краја априла 2022. године.

НАПОМЕНЕ УЗ КОНСОЛИДОВАНЕ ФИНАНСИЈСКЕ ИЗВЕШТАЈЕ
31. децембар 2022. године

Консолидовани финансијски извештаји су састављени у складу са начелом историјског трошка, осим ако је другачије наведено у рачуноводственим политикама које су дате у даљем тексту. Група је у састављању ових консолидованих финансијских извештаја примењивала рачуноводствене политике обелодањене у Напомени 3.

У складу са Законом о рачуноводству, консолидовани финансијски извештаји Групе су исказани у хиљадама динара. Динар (РСД) представља званичну извештајну и функционалну валуту у Републици Србији.

2.3. Начело сталности пословања

Консолидовани финансијски извештаји су састављени у складу са концептом наставка пословања, који подразумева да ће Група наставити да послује у неограниченом периоду у предвидљивој будућности.

2.4. Коришћење процењивања

Презентација консолидованих финансијских извештаја у складу са рачуноводственим стандардима и прописима који се примењују у Републици Србији захтева од руководства коришћење најбољих могућих процена и разумних претпоставки, које имају ефекта на презентирани вредности средстава и обавеза и обелодањивање потенцијалних потраживања и обавеза на дан састављања консолидованих финансијских извештаја, као и прихода и расхода у току извештајног периода.

Ове процене и претпоставке су засноване на информацијама расположивим на дан састављања консолидованих финансијских извештаја, а будући стварни резултати могу да се разликују од процењених износа.

У даљем тексту наведене су кључне процене и претпоставке које садрже ризик да ће проузроковати материјално значајне корекције књиговодствених вредности средстава и обавеза у току наредне финансијске године.

Исправка вредности потраживања

Група врши процену наплативости потраживања, као и обрачун исправке вредности за сва сумњива и спорна потраживања, а на основу процењених губитака услед немогућности купаца да испуне обавезе.

Процена је заснована на старосној анализи потраживања од купаца, историјским отписима, кредитним способностима купаца и променама у условима продаје, приликом утврђивања адекватности исправке вредности сумњивих и спорних потраживања. Ово укључује и претпоставке о будућем понашању купаца и резултујућим будућим наплатама. Руководство верује да није потребна додатна исправка вредности потраживања осим оне која је формирана у приложеним консолидованим финансијским извештајима.

Процене везане за формирање техничких резерви

Најзначајније процене везане за финансијске извештаје Групе односе се на формирање техничких резерви. Група има опрезан приступ формирању резерви и примењује прописе Народне банке Србије и Агенције за осигурање Републике Српске. Група запошљава овлашћене актуаре који су задужени, између осталог и за обрачун техничких резерви.

Основне претпоставке коришћене при обрачуна математичке резерве осигурања живота и Лат теста су у напомени 38.1 док су претпоставке у вези са обрачуном резервисаних штета обелодањене у напомени 46.

Фер вредност финансијских инструмената

Фер вредност финансијских инструмената за које не постоји активно тржиште је одређена применом одговарајућих метода процене. Група примењује професионални суд приликом избора одговарајућих метода и претпоставки. Код финансијских инструмената који имају мањи обим трговине и чије тржишне цене су самим тим мање транспарентне, утврђивање фер вредности је субјективније, односно захтева већи степен коришћења процене у зависности од ликвидности инструмента, концентрације ризика, несигурности на тржишту, претпоставки везаних за цену и осталих фактора који утичу на конкретан финансијски инструмент.

НАПОМЕНЕ УЗ КОНСОЛИДОВАНЕ ФИНАНСИЈСКЕ ИЗВЕШТАЈЕ
31. децембар 2022. године

Процена фер вредности некретнина и инвестиционих некретнина

Фер вредности грађевинских објеката класификованих као некретнине, односно као инвестиционе некретнине, процењује се од стране квалификованих проценитеља. Инвестиционе некретнине су биле предмет процене на дан 31. децембра 2022. године од стране независног проценитеља.

Детаљи у вези резултата анализе као и примењених метода процене, обелодањени су у Напоменама 0. и 29. уз консолидоване финансијске извештаје.

2.5. Извештавање по сегментима

Основни извештајни сегменти Групе су пословни сегменти, односно посебно организовани сегменти за поједине врсте послова осигурања којима се бави. Основни извештајни сегменти су приказани у складу са Законом о осигурању и Одлуком о садржају и форми образаца финансијских извештаја за друштва за осигурање и то су:

- (а) Животна осигурања збирно, а посебно и:
- осигурање живота; и
 - животна осигурања осим осигурања живота.
- (б) Неживотна осигурања збирно, а посебно и:
- осигурање од последица незгоде и добровољно здравствено осигурање;
 - осигурање возила;
 - осигурање пловних објеката и транспорта;
 - осигурање ваздухоплова;
 - имовинска осигурања;
 - осигурање од одговорности;
 - осигурање кредита и јемства; и
 - неживотна осигурања која нису сврстана у подгрупе.

3. ПРЕГЛЕД ЗНАЧАЈНИХ РАЧУНОВОДСТВЕНИХ ПОЛИТИКА

Група конзистентно примењује усвојене рачуноводствене политике у свим периодима презентираним у консолидованим финансијским извештајима, осим у делу који се односи на прву примену МСФИ 16 Лизинг. Упоредне податке представљају финансијски извештаји Групе на дан и за годину завршену на дан 31. децембра 2022. године. Група је за потребе боље презентације кориговало у одређеним сегментима упоредне податке. Основне рачуноводствене политике примењене код састављања поједначних финансијских извештаја наведене су даље у тексту.

3.1. Некретнине, опрема и инвестиционе некретнине

3.1.1. Некретнине и опрема које служе за обављање делатности

Земљишта, грађевински објекти и опрема су материјална средства која Група држи за пружање услуга или у административне сврхе и за која се очекује да ће се користити дуже од једног обрачунског периода. Почетно признавање врши се по набавној вредности.

Након почетног признавања, земљишта и некретнине се исказују по ревалоризованим вредностима, које изражавају њихову поштену (фер) вредност на дан ревалоризације (процене), умањену за укупан износ исправке вредности по основу обрачунате амортизације и укупан износ исправке вредности по основу обезвређења, све у складу са рачуноводственим прописима важећим у Републици Србији.

Процена фер вредности земљишта и некретнина врши се довољно често, односно када год постоје индиције да се њихова фер вредност разликује од књиговодствене вредности. У сваком случају, процена земљишта и некретнина се врши сваке три године од стране овлашћеног процењивача, у складу са Одлуком о Контном оквиру и садржини рачуна у контном оквиру за друштва за осигурање.

Некретнине у власништву Групе биле су предмет процене на дан 31. децембра 2022. године од стране независног проценитеља по тржишној вредности чији су ефекти приказани у оквиру напомене 28. и 29.

Након почетног признавања сва средства опреме (изузев уметнина) исказују се по набавној вредности умањеној за укупан износ обрачунате амортизације и укупан износ губитака због обезвређења, односно применом основног поступка предвиђеног рачуноводственим прописима важећим у Републици Србији.

НАПОМЕНЕ УЗ КОНСОЛИДОВАНЕ ФИНАНСИЈСКЕ ИЗВЕШТАЈЕ
31. децембар 2022. године

Након почетног признавања, уметничка дела (уметничке слике) која нису набављена или се држе у циљу стицања добити, исказују се по ревалоризованим вредностима, које изражавају њихову поштену (фер) вредност на дан ревалоризације. Процена уметничких дела се врши регуларно када постоје индикације да се њихова фер вредност разликује од књиговодствене вредности. Амортизација уметничких дела се не обрачунава.

Амортизација

За обрачун амортизације некретнина и опреме, примењује се пропорционални метод. Обрачун амортизације за пореске сврхе врши се у складу са пореским прописима.

Основицу за обрачун амортизације чини набавна вредност (за средства која се вреднују применом основног поступка) односно ревалоризована набавна вредност (за средства која се вреднују применом алтернативног поступка), по одбитку процењене преостале вредности средстава на крају процењеног века коришћења. Ако је преостала вредност средстава безначајна, сматра се да је једнака нули.

Стопе амортизације које су биле у примени за обрачун амортизације за 2022. и 2021. годину дате су у наставку (у %):

	<u>2022.</u>	<u>2021.</u>
Грађевински објекти	1,30 - 100,00%	1,30 - 100,00%
Рачунарска опрема	20,00%	20,00%
Возила	16,67%	14,28%
Остала опрема	<u>7,00 - 33,33%</u>	<u>7,00 - 33,33%</u>

Обрачун амортизације за пореске сврхе врши се у складу са Законом о порезу на добит правних лица („Службени гласник РС“, бр. 25/2001, 80/2002, 43/2003, 84/2004, 18/2010, 101/2011, 119/2012, 47/2013, 108/2013, 68/2014, 142/2014, 91/2015, 112/2015, 113/2017, 95/2018, 86/2019, 153/2020 и 118/2021), Правилником о начину разврставања сталних средстава по групама и начину утврђивања амортизације за пореске сврхе („Службени гласник РС“, бр. 116/2004, 99/2010, 104/2018 и 8/2019) и Правилником о амортизацији сталних средстава која се признаје за пореске сврхе („Службени гласник РС“, бр. 93/2019), што резултира у одложеним порезима (Напомена 06).

Група на крају сваке пословне године у којој не врши процену некретнина, са ревалоризационих резерви преноси у нераспоређену добит део ревалоризационих резерви који представља разлику између амортизације засноване на ревалоризационој књиговодственој вредности средства и амортизације засноване на првобитној набавној вредности средства.

МСФИ 16 „Лизинг“
Рачуноводствене политике у примени до 1. јануара 2021. године

По основу уговора о лизингу Група се појављује као корисник лизинга. Група класификује лизинг као финансијски у случају када је уговором регулисано да се у основи сви ризици и користи по основу власништва над предметом лизинга преносе на корисника лизинга. Сви остали уговори о лизингу се класификују као уговори о оперативном лизингу.

Лизинг уговори који се односе на закуп пословног простора углавном представљају оперативни лизинг. Сва плаћања током године по основу оперативног лизинга, евидентирана су као трошак у билансу успеха, равномерно праволинијски током периода трајања лизинга.

Средства које се држе по основу уговора о финансијском лизингу се признају као средства Групе по њиховој фер вредности или, ако је та вредност нижа, по садашњој вредности минималних лизинг рата, утврђених на почетку трајања уговора о лизингу. На дан биланса стања обавеза за лизинг је исказана по садашњој вредности минималних лизинг плаћања.

Лизинг рате су подељене на део који се односи на финансијски трошак и део који умањује обавезу по основу финансијског лизинга, тако да се постигне константна каматна стопа на преосталом делу обавезе. Финансијски трошак се исказује директно као расход периода.

НАПОМЕНЕ УЗ КОНСОЛИДОВАНЕ ФИНАНСИЈСКЕ ИЗВЕШТАЈЕ
31. децембар 2022. године***Рачуноводствене политике у примени од 1. јануара 2021. године****Група као корисник лизинга*

Група на почетку уговора врши процену да ли је у питању уговор о лизингу или садржи лизинг. Уговор о лизингу или уговор који садржи лизинг постоји ако уговор преноси право на контролу употребе препознатљиве имовине током одређеног временског периода у замену за накнаду. У циљу утврђивања да ли уговор садржи право управљања и контроле над препознатљивом имовином Група се руководи дефиницијама које су дате у МСФИ 16. На дан почетка трајања лизинга врши се признавање средства као права коришћења које се састоји од права коришћења односног средства, и обавезе по основу лизинга, која се састоји од обавезе за плаћање лизинга.

Група одређује рок закупа као период током кога закуп не може бити раскинут, укључујући:

- a) период за који се примењује опција за продужење закупа, ако је оправдано извесно да ће купац искористити ту опцију, и
- b) период за који се примењује опција за раскид закупа, ако је довољно извесно да купац неће искористити ту опцију.

Група примењује процењени период трајања лизинга у складу са пословном стратегијом и искуством.

Имовина са правом коришћења

Група препознаје имовину са правом коришћења на дан почетка закупа (тј. датум када је одређена имовина доступна за употребу). Имовина са правом коришћења вреднује се по набавној вредности умањеној за акумулирану амортизацију и губитке од умањења и прилагођава се за свако поновно мерење обавеза из закупа. Набавна вредност имовине са правом коришћења укључује износ признатих обавеза закупа, почетно насталих директних трошкова и плаћања закупа извршена на или пре почетног датума закупа, умањених за примљене подстицаје за закуп. У набавну вредност такође се укључују и трошкови демонтаже и уклањања имовине узете на лизинг као и трошкови довођења такве имовине у њено првобитно стање.

Имовина са правом коришћења амортизује се пропорционално, током краћег рока трајања закупа или процењеног корисног века имовине. Амортизација имовине са правом коришћења у обрачунском периоду обрачуната је линеарним моделом, полазећи од садашње вредности будућих обавеза по основу закупа на дан прве примене стандарда и претпостављеног века коришћења средстава (непокретности од 5 година).

С обзиром да прописана билансна шема у обрасцу биланса стања не садржи имовину са правом коришћења као посебну ставку, Група је исту приказала у оквиру некретнина, постројења и опреме (напомена 28.)

Обавезе за лизинг

На дан почетка лизинга, Група признаје обавезе за лизинг по садашњој вредности будућих плаћања по основу лизинга са стањем на дан почетка лизинга, коришћењем имплицитне дисконтне стопе која је садржана у лизингу или по инкременталној стопи задуживања Групе уколико имплицитну дисконтну стопу садржану у лизингу није могуће утврдити на прихватљиво доступан начин. Утврђивање инкременталне каматне стопе врши се комбиновањем података из различитих екстерних извора финансирања прилагођених за конкретне услове и период трајања лизинга и врсте имовине која се узима у лизинг.

Плаћања лизинга укључују фиксна плаћања умањена за сва примања подстицаја за лизинг, променљива плаћања лизинга које зависе од индекса или стопе, и износи за које се очекује да ће бити плаћени као гаранција за преосталу вредност.

Након почетног признавања обавезе за лизинг се амортизују методом ефективне каматне стопе. Поред тога, књиговодствена вредност обавеза за лизинг се поново мери ако постоји измена, промена рока трајања лизинга, промена плаћања лизинга (нпр. промене у будућим плаћањима које су последица промене индекса или стопе коришћене за утврђивање таквих плаћања лизинга) или промена у процени опције за куповину тог основног средства. Ефекти поновног мерења обавеза за лизинг укључују се и у вредност признате имовине са правом коришћења, или се признају у билансу успеха у случају да је имовина са правом коришћења у целости амортизована и сведена на нулу.

МСФИ 16 „Лизинг“ замењује МРС 17 „Лизинг“, ИФРИЦ 4 „Утврђивање да ли уговор садржи елементе лизинга“, СИЦ 15 „Оперативни лизинг – подстицаји“ и СИЦ-27 „Процена суштине трансакција која укључује правни облик лизинга“. Стандард утврђује принципе за признавање, мерење, презентације и обелодањивања закупа и захтева да закупци признају већину закупа у билансу стања.

НАПОМЕНЕ УЗ КОНСОЛИДОВАНЕ ФИНАНСИЈСКЕ ИЗВЕШТАЈЕ
31. децембар 2022. године

Рачуноводство закуподавца се према МСФИ 16 значајно не мења у односу на МРС 17. Закуподавци ће и даље класификовати закупе као оперативне или финансијске лизинге користећи сличне принципе као у МРС 17. Дакле, МСФИ 16 није имао утицаја на закупнине у којима се Друштво може појавити као закуподавац.

Група је усвојила МСФИ 16 користећи модификовану ретроспективну методу усвајања са датумом иницијалне примене од 1. јануара 2021. године. Према овој методи, стандард се примењује ретроспективно, уз кумулативни ефекат прве примене стандарда признатог са датумом почетка примене. Група је изабрала да користи практични прелаз да не преиспитује да ли је уговор лизинг или садржи лизинг на дан 1. јануар 2021. године. Уместо тога, Група је применила стандард само на уговоре који су претходно идентификовани као закупи применом МРС 17 и ИФРИЦ 4 на дан почетне примене.

Приликом прве примене МСФИ 16, Група је користила могућности практичне примене дозвољене стандардом као што су употреба једне дисконтне стопе на читав портфолио закупа са разумно сличним карактеристикама у зависности од периода трајања лизинга, употреба искуства приликом дефинисања периода закупа у ситуацијама када уговор садржи опције за продужење или прекид закупа и сл.

Група је на дан прве примене извршила анализу свих уговора који су имали елементе закупа и признало и признала све уговоре који јесу уговори о закупу у складу са МСФИ 16.

Група је применила дозвољена изузећа од примене МСФИ 16 на датум почетног признавања за уговоре о закупу мале вредности и за уговоре о закупу са краткорочним роком закупа.

Приликом мерења обавеза за закуп, Група примењује инкременталну стопу задуживања. Просечна пондерисана каматна стопа која је коришћена приликом дисконта обавеза за лизинг објеката износи 3,674%.

3.1.2. Инвестиционе некретнине

Инвестиционе некретнине су непокретности (земљишта или зграде – или делови зграда – или и једно и друго), које Група (као власник или корисник финансијског лизинга) држи ради остваривања зараде од издавања некретнине или ради увећања вредности капитала или ради и једног и другог, а не ради употребе за обављање властите делатности или продаје у оквиру редовног пословања.

Почетно одмеравање инвестиционих некретнина врши се по набавној вредности која укључује трошкове трансакције. Након почетног признавања, накнадно одмеравање инвестиционе некретнине врши се према методу поштене (фер) вредности. Повећање фер тржишне вредности исказује у оквиру прихода, а смањење у оквиру расхода периода. У складу са тим, не обрачунава се амортизација инвестиционих некретнина.

Накнадни издаци који се односе на већ признату инвестициону некретнину приписују се исказаном износу те инвестиционе некретнине ако је вероватно да ће прилив будућих економских користи да буде већи од првобитно процењене стопе приноса те инвестиционе некретнине. Сви остали накнадно настали издаци признају се као расход у периоду у којем су настали.

3.2. Умањење вредности нематеријалне имовине

На сваки датум биланса стања Група преиспитује књиговодствене износе своје материјалне имовине да би утврдило постоје ли наговештаји да је дошло до губитака услед умањења вредности наведене имовине. Ако постоје такве назнаке, процењује се надокнадиви износ средства да би се могао утврдити евентуални губитак настао умањењем. Ако није могуће проценити надокнадиви износ појединог средства, Група процењује надокнадиви износ јединице која генерише новац, а којој то средство припада.

Надокнадива вредност је нето продајна цена или вредност у употреби, зависно од тога која је виша. За потребе процене вредности у употреби, процењени будући новчани токови дисконтују се до садашње вредности применом дисконтне стопе пре опорезивања, која одражава садашњу тржишну процену временске вредности новца и ризике специфичне за то средство.

Ако је процењен надокнадиви износ средства (или јединице која генерише новац) мањи од књиговодственог износа, онда се књиговодствени износ тога средства (или јединице која генерише новац) умањује до надокнадивог износа.

НАПОМЕНЕ УЗ КОНСОЛИДОВАНЕ ФИНАНСИЈСКЕ ИЗВЕШТАЈЕ
31. децембар 2022. године

Губици од умањења вредности признају се одмах као расход, осим ако средство није земљиште или зграда која се не користи као инвестициона некретнина која је исказана по ревалоризованом износу, у којем случају се губитак од умањења исказује као смањење вредности настало ревалоризацијом средства.

Код накнадног поништења губитка од умањења вредности, књиговодствени износ средства (јединице која генерише новац) повећава се до ревидираног процењеног надокнадивог износа тога средства, при чему већа књиговодствена вредност не премашује књиговодствену вредност која би била утврђена да у претходним годинама није било признатих губитака на том средству (јединици која генерише новац) услед умањења вредности.

Поништење губитка од умањења вредности одмах се признаје као приход, осим ако се предметно средство не исказује по процењеној вредности, у којем случају се поништење губитка од умањења вредности исказује као повећање услед ревалоризације.

3.3. Остали дугорочни финансијски пласмани и финансијски пласмани

Дугорочне хартије од вредности које се држе до доспећа се исказују у износима који одговарају амортизованом трошку на дан билансирања, по коме се ова финансијска средства одмеравају приликом почетног признавања, умањена за исплате главнице, уз додавање или одузимање акумулиране амортизације применом метода ефективне камате за све разлике између почетног износа и износа при доспећу и уз одузимање за исправку вредности по основу обезвређења вредности или ненаплативости.

3.4. Финансијска средства

Група признаје финансијско средство онда када постане једна од уговорених страна у финансијском инструменту. Редовна куповина и продаја финансијских средстава се признаје на датум трговања - датум када се Група обавезала да ће купити или продати финансијско средство.

У зависности од намере са којом су стечена, Група финансијска средства распоређује у једну од следећих категорија:

- Финансијска средства која се држе до доспећа;
- Финансијска средства намењена трговању;
- Финансијска средства расположива за продају; и
- Зајмови (кредити) и потраживања.

Финансијска средства се иницијално признају по фер вредности увећаној за трансакционе трошкове за сва финансијска средства која се не исказују по фер вредности, чији се ефекти промена у фер вредности исказују у билансу успеха.

Фер вредност је цена која би се наплатила за продају средства, или платила за пренос обавезе у редовној трансакцији између учесника на тржишту, на датум одмеравања. Трансакциони трошкови су трошкови који се могу директно приписати стицању, емитовању, или отуђењу неког финансијског средства или финансијске обавезе.

Финансијска средства престају да се признају када Компанија изгуби контролу над уговорним правима над тим инструментима, што се дешава када су права коришћења инструмента реализована, истекла, напуштена или уступљена.

3.4.1. Финансијска средства која се држе до доспећа

У категорију финансијских средстава која се држе до доспећа, Група класификује недериватна финансијска средства која испуњавају следеће услове: (1) имају фиксне или одредиве исплате; (2) имају фиксно доспеће и (3) постоји намера и могућност да се држе до доспећа.

Улагања у хартије од вредности које се држе до доспећа се вреднују по амортизованом износу, коришћењем метода ефективне каматне стопе.

Амортизована вредност је набавна вредност умањена за отплате главнице, коригована за сваку разлику између набавне вредности и износа доспећа и умањена за отплате главнице, и умањена за било који отпис услед обезвређивања или ненаплативости. Ефективна каматна стопа је стопа по којој се дисконтује очекивани ток будућих готовинских плаћања до доспећа.

Приходи настали у периоду држања хартија од вредности у портфолију Групе се приказују као приходи од камата. Све куповине и продаје хартија од вредности се рачуноводствено евидентирају у моменту трансакције.

НАПОМЕНЕ УЗ КОНСОЛИДОВАНЕ ФИНАНСИЈСКЕ ИЗВЕШТАЈЕ
31. децембар 2022. године**3.4.2. Финансијска средства намењена трговању**

Финансијска средства намењена трговању представљају део портфолија финансијских средстава којима Група управља и за који постоји доказ да су:

- Сечена са циљем продаје и/или поновне куповине у блиској будућности;
- Финансијска средства за краткорочно остваривање добити; или

Финансијска средства намењена трговању се иницијално вреднују по фер вредности. Фер вредност код овог типа финансијских средстава не укључује трансакционе трошкове који се могу директно приписати куповини/стицању/издавању финансијског средства. Ови трошкови се у целисти евидентирају на терет биланса успеха у тренутку куповине/стицања/издавања.

Фер вредност финансијског инструмента приликом иницијалног признавања је уобичајена трансакциона цена. Накнадно мерење финансијских средстава намењених трговању се врши по фер вредности. Фер вредност се одређује на активном тржишту (берзи) и представља понуђену цену берзе на дан вредновања финансијског средства. Промене фер вредности финансијских средстава намењених трговању обухватају се у корист/на терет биланса успеха периода у коме су настале.

3.4.3. Финансијска средства расположива за продају

Почетно мерење финансијских средстава која су расположива за продају врше се по фер вредности увећаној за трансакционе трошкове који се директно могу приписати њиховој куповини односно стицању.

Накнадно мерење финансијских средстава која су расположива за продају се врши по фер вредности. Фер вредност се одређује на активном тржишту (берзи) и представља понуђену цену берзе на дан вредновања финансијског средства или у случају одсуства активног тржишта, на основу најбоље процене Компаније о износу фер вредности наведених улагања коришћењем метода дисконтовања новчаних токова.

Добици и губици од усклађивања вредности признају се у корист, односно на терет ревалоризационих резерви у оквиру капитала. Смањење вредности услед постојања објективног доказа умањења вредности, признаје се као добитак или губитак периода.

3.4.4. Краткорочна потраживања и пласмани

Краткорочна потраживања и пласмани су недериватна финансијска средства са фиксним или одредивим исплатама која нису котирана на активном тржишту.

Почетно мерење пласмана и потраживања врши се по набавној вредности увећаној за трансакционе трошкове који се директно могу приписати њиховом издавању.

Накнадно вредновање кредита и пласмана врши се по амортизованој набавној вредности применом ефективне каматне стопе. Ефективна каматна стопа је каматна стопа која дисконтује процењене будуће новчане токове (приливе и одливе) на иницијалну књиговодствену вредност кредита или пласмана (садашњу вредност), за очекивани век трајања кредита или пласмана.

Добици и губици услед амортизације се признају у нето износу у корист и / или на терет биланса успеха. Приходи по основу камата и накнада обрачунавају се применом ефективне каматне стопе на амортизовану вредност.

Ако постоји објективни доказ да је настао губитак због умањења вредности зајмова (кредита) и потраживања, износ губитка се одмерава као разлика између књиговодствене вредности средстава и садашње вредности процењених будућих токова готовине дисконтованих по првобитној ефективној каматној стопи финансијског средства (тј. ефективној каматној стопи израчунатој приликом признавања).

Признавање импаритетних губитака се врши на терет консолидованог биланса успеха. Износи за које је вредност ових средстава умањена по основу импаритетних губитака воде се преко рачуна исправке вредности. Уколико се износ импаритетног губитка смањује услед догађаја насталих након његовог иницијалног признавања, укидање импаритета се врши у корист консолидованог биланса успеха, али укидање импаритета не може да буде у износу већем од амортизоване вредности која би била на дан укидања да импаритет није био признат.

НАПОМЕНЕ УЗ КОНСОЛИДОВАНЕ ФИНАНСИЈСКЕ ИЗВЕШТАЈЕ
31. децембар 2022. године**3.5. Потраживања по основу премије осигурања и остала краткорочна потраживања**

Потраживања за премију осигурања представљају потраживања од уговорача осигурања, односно осигураних лица за полисирану премију осигурања у складу са уговореним условима у закљученој полиси осигурања. Висина премије осигурања утврђена је тарифом премије према врсти осигурања. Тарифну политику усваја надлежни орган друштва која обављају послове осигурања у оквиру Групе.

Уколико је потраживање исказано у страниј валути приликом почетног признавања, Група потраживање изражава у динарима, тако што се на износ у страниј валути примењује званични средњи курс те стране валуте. Промене девизног курса од датума трансакције до датума наплате потраживања исказују се као курсне разлике у корист прихода, или на терет расхода.

Потраживања исказана у страниј валути на дан биланса прерачунавају се према званичном средњем курсу, а курсне разлике признају се као приход или расход периода.

3.6. Потраживања за више плаћен порез на добитак

Потраживања за више плаћен порез на добитак представља аконтацију пореза на добит за текућу годину. Утврђује се на основу опорезиве добити за претходну годину.

3.7. Исправка вредности потраживања

Уколико постоји вероватноћа да Група неће бити у стању да наплати све доспеле износе према уговореним условима, руководство процењује износ исправке вредности којом се потраживања свODE на реалну вредност.

Група процењује вредност и наплативост потраживања по уговорима о осигурању и обезвређеност осталих краткорочних потраживања, односно одговарајућу исправку вредности тих потраживања, сагласно Правилнику о начину процењивања потраживања. Сходно наведеном Правилнику, Група врши појединачну и општу исправку вредности потраживања.

Појединачна исправка вредности у висини целокупног износа потраживања врши се за:

- потраживања која нису наплаћена у року од три месеца од дана доспелости;
- потраживања са сумњивим или спорним правним основом;
- потраживања за камате и
- потраживања од контролисаних правних лица.

Поред тога, потраживања чији износ прелази 1% гарантне резерве Матичног друштва, исправљају се у оном износу у ком се процени ризик њиховог враћања у будућем периоду за сваког комитента посебно.

Општу исправку вредности потраживања за премију осигурања Група врши на основу процене финансијске способности и трајања доцње у измиривању обавеза према Компанији.

Класификација потраживања из претходног става се врши на следећи начин:

- Категорија I – Потраживања од дужника чија је финансијска способност добра по свим критеријумима; потраживања од дужника који своје обавезе измирује благовремено, без доцње.
- Категорија II – Потраживања од дужника чија је финансијска способност задовољавајућа по свим критеријумима; потраживања од дужника који своје обавезе измирују са доцњом од 1 до 30 дана.
- Категорија III – Потраживања од дужника чија је финансијска способност задовољавајућа али се не очекује њено погоршање; потраживања од дужника који своје обавезе измирују са доцњом од 31 до 90 дана.
- Категорија IV – Потраживања од дужника чија финансијска способност није задовољавајућа осим потраживања од несолвентног и неликвидног дужника, али се не очекује њено погоршање; потраживања од дужника који своје обавезе измирују са доцњом од 91 до 180 дана.
- Категорија V – Потраживања од дужника чија финансијска способност није задовољавајућа, осим потраживања од несолвентног и неликвидног дужника; потраживања од дужника који своје обавезе измирују са доцњом од 181 до 365 дана.
- Категорија VI – Потраживања од дужника чија финансијска способност није задовољавајућа; потраживања са доцњом преко 365 дана.

НАПОМЕНЕ УЗ КОНСОЛИДОВАНЕ ФИНАНСИЈСКЕ ИЗВЕШТАЈЕ

31. децембар 2022. године

Проценти исправке вредности за сваку групу кашњења обрачунавају се на основу историјских података о наплати потраживања за трогодишњи период који претходи текућем обрачуну исправке потраживања, према следећим корацима:

- број дана доцње по сваком документу дужника се рачуна као разлика између датума наплате и датума доспећа;
- на основу доцње дужници се разврставају у категорије;
- категорија дужника се одређује према максималној доцњи по појединачном документу чија је вредност материјално значајна; и
- за сваку категорију дужника обрачунава се учешће трогодишње наплате премије у укупној доспелој фактурисаној премији.

Признавање ефеката промене исправке вредности потраживања се врши на терет консолидованог биланса успеха. Износи за које је потраживање умањено по наведеном основу евидентирају се преко рачуна исправке вредности.

3.8. Готовина и готовински еквиваленти

Под готовином се подразумевају новчана средства у динарима и страном валути и средства на динарским и девизним рачунима код пословних банака.

Готовински еквиваленти су краткорочне, високо ликвидне инвестиције које се могу брзо претворити у познате износе готовине, и које нису под утицајем значајног ризика промене вредности. Хартије од вредности као готовински еквиваленти, депозити по виђењу и готовина процењују се на следећи начин:

- ако су у домаћој валути процењују се по номиналној вредности;
- ако су у страном валути процењују се по номиналној вредности применом средњег курса Народне банке Србије за односну валуту на дан биланса стања.

Сва накнадна вредновања позиција готовине и готовинских еквивалената на дан биланса стања признају се као приходи или расходи у консолидованог билансу успеха.

3.9. Активна временска разграничења

Разграничени трошкови прибаве осигурања

Група врши разграничење трошкова прибаве у сразмери учешћа резерве за преносне премије у укупној премији.

Разграничени трошкови прибаве, као активна временска разграничења, користе се због равномерног терећења укупних трошкова посматраног пословног периода, и што реалнијег приказа коначног пословног резултата.

Техничке резерве које падају на терет саосигуравача, реосигуравача и ретроцесионара

Техничке резерве које падају на терет саосигуравача, реосигуравача и ретроцесионара чине резерве за преносне премије и резервисане штете које падају на терет саосигуравача и реосигуравача.

Удео реосигурања и саосигурања у техничким резервама израчунава се у складу са уговорима о реосигурању и саосигурању односно у складу са Правилником о начину утврђивања износа резервисаних штета узимајући у обзир износе бруто техничких резерви.

3.10. Капитал и резерве

Капитал Групе чини основни (акцијски) и остали капитал, резерве, ревалоризационе резерве по основу ревалоризације некретнина и опреме (уметнине), нереализовани добици и губици, учешћа без праве контроле, нераспоређена добит, односно губитак ранијих година и добитак, односно губитак текуће године.

Основни и остали капитал исказује се у номиналној вредности, а вредност акцијског капитала представља производ броја емитованих акција и њихове номиналне вредности.

Група је дужна да у свом пословању одржава основни капитал најмање у висини која је прописана чланом 27. Закона о осигурању, односно у нивоу не мањем од 3.200.000 EUR за животна осигурања и 3.200.000 EUR за све врсте неживотних осигурања.

НАПОМЕНЕ УЗ КОНСОЛИДОВАНЕ ФИНАНСИЈСКЕ ИЗВЕШТАЈЕ
31. децембар 2022. године

Резерве Групе обухватају емисиону премију, законске, статутарне и друге резерве.

Ради обезбеђивања трајног измирења обавеза и подношења ризика у пословању, осигуравајуће друштво формира гарантну резерву у складу са Законом о осигурању и Одлуком о адекватности капитала друштва за осигурање/реосигурање („Службени гласник РС“, бр. 51/2015). Гарантну резерву чине примарни капитал и допунски капитал, умањени за специфициране одбитне ставке.

3.11. Дугорочна резервисања**Математичка резерва**

Обрачун математичке резерве врши се у складу са Техничким основама животних осигурања, и Правилником о критеријумима и начину обрачунавања математичке резерве, који је донет у складу са Одлуком о техничким резервама Народне банке Србије („Службени гласник РС“, бр. 42/2015 и 36/2017).

Резерва се обрачунава применом начела актуарске математике животних осигурања по нето проспективној методи. Обрачун се за сваки производ осигурања врши на основу верификованих актуарско - техничких основа за обрачун математичке резерве, откупних и капиталисаних вредности и учешћа у добити, коришћењем претпоставки конзистентних са претпоставкама тарифног система коришћеним при закључењу уговора. Обрачуни се врше посебно за сваку валуту.

Математичка резерва укључује и обавезе које се односе на полисе осигурања живота са дискреционим правом учешћа у добити, формирањем резерви за учешће у добити. Резерве за учешће у добити образују по полисама по којима је приписана добит осигураницима применом нето проспективне методе.

Поред наведеног, саставни део математичке резерве је и преносна премија осигурања живота обрачуната методом *pro rata temporis*, и резерва будућих трошкова обрачуната нето проспективном методом.

Тест провере довољности обрачунате математичке резерве (*Liability Adequacy Test* - ЛАТ тест) утврђује се на крају пословне године. Тест се састоји од поређења резервације и утврђене садашње вредности најбоље процене токова готовине (новчаних токова) који се очекују у будућности. Обрачун се врши за сваки уговор посебно, одвојено за осигурања уговорена у девизама и динарима.

Такође, код динарских осигурања одвојено се утврђује тест довољности за: уговоре код којих се примењује рачунска каматна стопа од 7,5% (до 1. октобра 2010.); уговоре код којих се примењује рачунска каматна стопа од 6% (од 1. октобра 2010. до 1. маја 2016.); уговоре код којих се примењује рачунска каматна стопа од 4,5% (од 1. маја 2016. године до 1. априла 2018. године) и уговоре код којих се примењује рачунска каматна стопа од 3,5% (након 1. априла 2018. године).

Код девизних осигурања одвојено се врши тест довољности за уговоре настале пре 1. маја 2016, уговоре закључене између 1. маја 2016. и 1. септембра 2017, уговоре закључене између 1. септембра 2017. и 1. маја 2018, односно уговоре настале након 1. маја 2018. године, где се респективно примењују рачунске каматне стопе: 3%, 2,5%, 2,25% и 1,8%. Очекивани токови готовине обухватају будуће приходе по основу очекиване премије умањене за очекиване исплате по основу штета и очекиваних будућих трошкова.

Резерве за изравнање ризика

Обрачун резерви за изравнање ризика извршен је у складу са Правилником о начину утврђивања износа техничких резерви за изравнање ризика, у складу са Одлуком о техничким резервама Народне банке Србије („Службени гласник РС“, бр. 42/2015 и 36/2017).

Група образује резерве за изравнање ризика на врсти осигурања 14 - Осигурање кредита, на годишњем нивоу. Резерве за изравнање ризика увећавају се при годишњем обрачуну ако је остварен нето пословни резултат у овој врсти осигурања, за 75% позитивног нето пословног резултата, а највише до 12% премије у самопридржају, док резерве за изравнање ризика не достигну горњу границу.

Резерве за изравнање ризика умањују се при годишњем обрачуну ако је остварен негативан нето пословни резултат у овој врсти осигурања. Резерве за изравнање ризика умањују се за укупан износ негативног нето пословног резултата у овој врсти осигурања, при чему умањење не може бити веће од износа резерви за изравнање ризика претходне године.

НАПОМЕНЕ УЗ КОНСОЛИДОВАНЕ ФИНАНСИЈСКЕ ИЗВЕШТАЈЕ
31. децембар 2022. године**Резерве за бонусе и попусте**

Обрачун резерви за бонусе и попусте врши се у складу са Правилником о начину утврђивања износа техничких резерви за бонусе и попусте, у складу са Одлуком о техничким резервама Народне банке Србије ("Службени гласник РС", бр. 42/2015 и 36/2017).

Резерве за бонусе и попусте се утврђују у износу очекиваних поврата премије из оприходоване премије до дана обрачуна.

Резервисања за накнаде и друге бенефиције запослених

Група врши резервисања за накнаде и друге бенефиције запослених и обелодањивање у складу са МРС 19 „Примања запослених“. Група врши резервисања трошкова за исплату отпремнина и трошкова за исплату јубиларних награда. Приликом обрачуна резервисања користи се актуарски PUC метод (метод кредитирања пројектоване јединице).

3.12. Финансијске обавезе

Под финансијским обавезама сматрају се дугорочне обавезе (обавезе према повезаним правним лицима и правним лицима са узајамним учешћем, дугорочни кредити, обавезе по дугорочним хартијама од вредности и остале дугорочне обавезе), краткорочне обавезе из пословања (добављачи и остале обавезе из пословања) и остале краткорочне обавезе.

Краткорочним обавезама сматрају се обавезе које доспевају у року од годину дана од дана чинидбе, односно од дана годишњег биланса.

Финансијска обавеза је свака обавеза која представља уговорну обавезу:

- предаје готовине или другог финансијског средства другом правном лицу, или
- размене финансијских инструмената са другим правним лицима под потенцијално неповољним условима.

Приликом почетног признавања обавеза Група мери финансијску обавезу по њеној набавној вредности која представља поштenu вредност надокнаде која је примљена за њу. Трансакциони трошкови представљају расходе периода у коме су плаћени.

Након почетног признавања Група мери све финансијске обавезе по амортизованој вредности.

Финансијска обавеза престаје да се признаје када Група испуни обавезу или када је обавеза плаћања предвиђена уговором укинута или истекла.

Дугорочне обавезе

Дугорочне обавезе представљају обавезе по основу лизинга у складу са МСФИ 16.

Краткорочне финансијске обавезе

Краткорочним обавезама сматрају се обавезе које доспевају у року од годину дана од дана чинидбе, односно од дана годишњег биланса. Краткорочне финансијске обавезе представљају обавезе по основу лизинга у складу са МСФИ.

Обавезе по основу штета и друге обавезе из пословања

Обавезе за штете по основу осигурања се евидентирају у висини накнаде за ликвидираних штете које треба исплатити осигураницима, корисницима осигурања или трећим оштећеним лицима. За износе пријављених, а неликвидираних обавеза по основу штета, као и за износе насталих, а непријављених обавеза по основу штета, Група формира резервисања.

Уколико је обавеза исказана у иностраној валути или је уговорена валутна клаузула приликом почетног признавања, Група обавезу изражава у динарима тако што се на износ у иностраној валути примењује званични средњи курс те стране валуте на датум трансакције. Промене девизног курса од датума трансакције до датума исплате обавезе исказују се као курсне разлике у корист прихода, или на терет расхода.

Обавезе исказане у иностраној валути на дан биланса стања прерачунавају се према званичном средњем курсу, а курсне разлике признају се као приход или расход периода.

НАПОМЕНЕ УЗ КОНСОЛИДОВАНЕ ФИНАНСИЈСКЕ ИЗВЕШТАЈЕ
31. децембар 2022. године

3.13. Резерве за преносне премије

Обрачун преносних премија врши се у складу са Правилником о начину утврђивања износа техничких резерви за преносне премије, који донет у складу са Одлуком о техничким резервама Народне банке Србије ("Службени гласник РС", бр. 42/2015 и 36/2017). Преносне премије су обрачунате на укупну премију по "про-рата-темпорис" методу. Тест адекватности преносне премије, као и дорезервација тамо где се показао дефицит, се врши кроз обрачун резерви за неистекле ризике.

Поређење са искуством (*run-off* тест) се ради за укупну преносну премију (збир преносне премије и резерви за неистекле ризике). Поређење са искуством укупних резерви за преносне премије 31. децембра 2021. и на дан 31. децембра 2022. није показало дефицит. За животна осигурања за која се обрачунава математичка резерва преносна премија је њен саставни део.

3.14. Резервисане штете

Обрачун резервисаних штета врши се у складу са Правилником о начину утврђивања износа резервисаних штета, који је Компанија донела у складу са Одлуком о техничким резервама Народне банке Србије ("Службени гласник РС", бр. 42/2015 и 36/2017).

Група врши резервисања за: настале пријављене, а нерешене штете, настале непријављене штете и трошкове у вези са решавањем и исплатом штета. Група врши резервисање за пријављене, а неликвидиране штете на основу појединачне процене износа штете. Резерве за рентне штете утврђују се у капиталисаним износима, као садашња вредност будућих рентних исплата, узимајући у обзир и очекивано повећање тих исплата.

Резервисан износ на име насталих непријављених штета се обрачунава на нивоу хомогене групе ризика неживотних осигурања, односно хомогене групе ризика животних осигурања за које се не обрачунава математичка резерва. Под хомогеном групом ризика подразумева се једна врста осигурања односно тарифа, тарифна група или њихов скуп у оквиру једне врсте осигурања, а чији ризици имају исте или сличне карактеристике. У зависности од карактеристика појединих хомогених група ризика и расположивости података на дан 31. децембра 2022. следећим методама:

- Паушалном методом (врсте осигурања: осигурање шинских возила, осигурање ваздухоплова, осигурање пловних објеката, осигурање робе у превозу, осигурање од одговорности због употребе ваздухоплова, осигурање од одговорности због употребе пловних објеката, осигурање кредита, осигурање јемства, осигурање финансијских губитака, осигурање трошкова правне заштите, основно животно осигурање и допунско осигурање уз осигурање живота).
- Маск-овим моделом оцене резерве за настале непријављене штете, где се најбоља оцена добија Chain ladder методом, а маргина ризика на основу претпоставке да R_i и R имају логнормалну расподелу у интервалу поверења не мањем од 40% за R . Примењује се за врсте осигурања: осигурања за последице незгоде, добровољно здравствено осигурање, осигурање моторних возила, осигурање имовине од пожара, остала осигурања имовине, осигурања од одговорности од употребе моторних возила, осигурање од опште одговорности и осигурање помоћи на путу. Полазни интервали поверења су интервали поверења са којима је завршена претходна година. Током обрачуна врши се поређење са искуством, и у зависности од резултата се коригују почетни интервали поверења. После обрачуна врши се тест адекватности резервисаних штета за врсте осигурања где се у случају дефицита на појединој врсти, коригује интервал поверења на ниво који ће задовољити ЛАТ тест.
- Paid-Incurred Chain методом за одређивање најбоље оцене а маргина ризика се одређује на основу претпоставке да најбоља оцена има логнормалну расподелу у интервалу поверења не мањем од 90%. Примењује се код осигурања од одговорности од употребе моторних возила. Полазни интервали поверења су интервали поверења са којима је завршена претходна година, уколико се није установило систематско одступање у *run-off* тесту због кога се коригује интервал поверења на више или на ниже уз образложење у Мишљењу овлашћеног актуара. Приликом првог обрачуна примењен је интервал поверења од 99,92%. После обрачуна врши се тест адекватности резервисаних штета за врсте осигурања где се у случају дефицита на појединој врсти, коригује интервал поверења на ниво који ће задовољити ЛАТ тест. Претходне године обрачун на овој врсти осигурања је рађен Маск-овим моделом уз изузетно висок интервал поверења од 99,99999620672%. Због високог интервала поверења код коригованог троугла пријављених штета (а да би се задовољили тестови адекватности износа резервисаних штета и тестови поређења са искуством) и великих разлика приликом обрачуна над троугловма ликвидираних штета, оцењено је да ће PiC метод дати објективније оцене на овој врсти осигурања. У случају да је задржан Маск-ов модел са прошлогодишњим интервалом поверења, резервисани износ би био виши за 90.395 хиљада динара.

За животна осигурања за која се обрачунава математичка резерва не врши се резервација за настале непријављене штете.

НАПОМЕНЕ УЗ КОНСОЛИДОВАНЕ ФИНАНСИЈСКЕ ИЗВЕШТАЈЕ
31. децембар 2022. године**3.15. Резервисања за неистекле ризике**

Обрачун резерви за неистекле ризике врши се у складу са Правилником о начину утврђивања износа техничких резерви за неистекле ризике које је Компанија донела у складу са Одлуком о техничким резервама Народне банке Србије ("Службени гласник РС", бр. 42/2015 и 36/2017).

Правилником је предвиђено да Група образује резерве за неистекле ризике ако утврди да је очекивани износ штета и трошкова у наредном периоду по уговорима из текућег периода виши од износа обрачунате преносне премије на нивоу врсте осигурања. Примењена је формула где се резерва за неистекле ризике рачуна као производ преносне премије са делом очекиваног комбинованог рачуна који прелази 100%.

3.16. Друга пасивна временска разграничења**Допринос за превентиву**

Допринос превентиве представљају средства Групе намењена улагањима у превентивну заштиту, којима се предупредује остварење осигураног случаја на осигураној имовини и лицима и смањују последице штетних догађаја, а која се на основу критеријума утврђених Правилником о превентиви наменски усмеравају одређеним осигураницима. Издвојена средства превентиве се признају у оквиру пасивних временских разграничења као расход периода у коме су издвојена.

3.17. Приходи

Приходи обухватају приходе од уобичајених активности Групе (пословне и финансијске приходе) и добитке. Уобичајене односно редовне активности Групе су све активности које Група предузима у делокругу свог рада као и активности које су са њима повезане и које подржавају тај рад, и од њега произилазе или имају пропратни карактер.

Приходе Групе чине пословни (функционални) приходи, приходи од инвестиционе активности, финансијски приходи, приходи по основу усклађивања вредности имовине и остали приходи.

Пословни (функционални) приходи

У оквиру пословних прихода евидентирају се приходи из делатности осигурања, односно приходи по основу премије осигурања и саосигурања умањене за износ премије пренете у реосигурање, приходе по основу премије реосигурања, приходе непосредно повезане са пословима осигурања и остале пословне приходе.

(а) Приходи од премије осигурања и саосигурања

Приходе од премије осигурања и саосигурања представљају износи фактурисане премије (дospelе премије код осигурања живота) коју осигураник/уговорач осигурања плаћа осигуравачу на основу уговора о осигурању, односно саосигурању, умањене за износ премије који припада наредном обрачунском периоду (преносна премија).

Висина премије утврђена је тарифом премије према врсти осигурања. Тарифну политику усвојио је Извршни одбор. Премија се састоји од функционалне премије и режијског додатка. Функционалну премију чине техничка премија (за сва осигурања) и допринос за превентиву. Режијски додаток користи се за покриће трошкова спровођења осигурања. Начин расподеле премије осигурања по врстама животних и неживотних осигурања утврђује се интерним актом који доноси Извршни одбор.

(б) Приходи од премије реосигурања и ретроцесије

Приходе од премије реосигурања представљају износи фактурисане премије умањени за износ премије који припада наредном обрачунском периоду (преносна премија). Премија се састоји од функционалне односно техничке премије и режијског додатка. Режијски додаток користи се за покриће трошкова спровођења реосигурања.

Приходи су исказани по фактурисаној вредности за период на који се односе.

НАПОМЕНЕ УЗ КОНСОЛИДОВАНЕ ФИНАНСИЈСКЕ ИЗВЕШТАЈЕ
31. децембар 2022. године

(е) Остали пословни приходи

Остали пословни приходи односе се на приходе од послова непосредно повезаних са пословима осигурања и остале приходе. Приходи од послова непосредно повезаних са пословима осигурања обухватају приходе по основу продаје зелене карте који Група остварује у вези са полисама обавезног осигурања аутоодговорности и приходе од услужне обраде штета. Остали пословни приходи обухватају приходе од продаје роба и услуга ван области осигурања, приходе од управљања пензионим фондовима, приходи од накнада и провизија за брокерска друштва и остало.

Приходи од инвестирања средстава осигурања

У приходе од инвестирања средстава осигурања спадају: приходи од улагања у непокретности, приходи од камата и позитивних курсних разлика по основу инвестирања, приходи од усклађивања вредности финансијских средстава која се исказују по фер вредности, добици од продаје хартија од вредности и остали приходи од инвестиционе активности.

Финансијски приходи

Финансијске приходе чине приходи од камата, курсних разлика, приходи по основу ефеката валутне клаузуле, и остали финансијски приходи, осим финансијских прихода од инвестирања средстава осигурања.

Приходи по основу усклађивања вредности потраживања и друге имовине

Приходи по основу усклађивања вредности потраживања и друге имовине обухватају позитивне ефекте промене фер вредности нематеријалних улагања, некретнина, опреме и залиха – до висине претходно исказаних расхода за та средства по основу вредносног усклађивања, као и других укидања исправки вредности по основу вредносног усклађивања у складу са релевантним МРС и интерном регулативом.

Остали приходи

У оквиру осталих прихода, исказују се добици по основу продаје некретнина, опреме (основних средстава) и нематеријалних улагања, добици од продаје остатака осигураних оштећених ствари, наплаћена отписана потраживања, вишкови, приходи од смањења обавеза, приходи од укидања дугорочних резервисања и остали непоменути приходи.

3.18. Расходи

Расходи обухватају трошкове који проистичу из уобичајених активности Групе и губитке.

На рачунима расхода обухватају се пословни расходи, расходи по основу инвестирања средстава осигурања, финансијски расходи и остали расходи, који обухватају и расходе по основу обезвређења средстава.

Пословни (функционални) расходи

У оквиру пословних расхода Група евидентира расходе за дугорочна резервисања и функционалне доприносе, расходе накнада штета и уговорених износа и друге функционалне расходе.

(а) Расходи за дугорочна резервисања и функционалне доприносе

Расходе за дугорочна резервисања и функционалне доприносе чине математичка резерва, допринос за превентиву, допринос за одбрану од града, допринос гарантном фонду, накнада Републичком фонду за здравствено осигурање, резервисања за изравнање ризика, и остала резервисања и функционални доприноси.

Математичка резерва

Математичка резерва је техничка резерва друштва за осигурање намењена измиривању будућих обавеза по основу животног осигурања. Обрачунава се појединачно за сваки уговор о животном осигурању, по проспективној методи за сва осигурања живота, као разлика садашње вредности будућих обавеза осигуравача утврђених уговором и садашње вредности будућих обавеза уговарача осигурања.

НАПОМЕНЕ УЗ КОНСОЛИДОВАНЕ ФИНАНСИЈСКЕ ИЗВЕШТАЈЕ
31. децембар 2022. године

Саставни део математичке резерве су:

- резерве за све гарантоване накнаде (осигуране суме) уговарачима, осигураницима и корисницима осигурања, укључујући и гарантовану откупну вредност;
- резерве за учешће у добити за сва осигурања којима је приписана добит на основу Одлуке Скупштине Матичног друштва;
- резерве будућих трошкова за сва осигурања код којих је престала обавеза плаћања премије; и
- преносна премија.

Математичка резерва се исказује посебно за сваку валуту. Обрачун математичке резерве дефинисан је у Техничким основама животних осигурања Групе, где је предвиђена примена проспективних метода: бруто - Ziellieg методе и нето проспективне. Техничким основама предвиђено је да се код редукованих (капитализираних) осигурања, осигурања уговорених са једнократним плаћањем премије и ризико осигурања искључиво примењује нето проспективна метода. Такође, резерва добити и резерва будућих трошкова се обрачунава нето проспективном методом. Група врши резервацију будућих трошкова за уговоре код којих је престала даља обавеза плаћања премије (осигурања са уговореном једнократном премијом, капитализирана осигурања).

За обрачун смањења математичке резерве (код активних уговора за осигурање за случај смрти и доживљења) за неамортизоване стварне трошкове провизије закључења уговора користи се бруто - Ziellieg метода, при чему стопа цилмеризације не може бити већа од 3,5% уговорене осигуране суме. Рачунско - статистичке основе обрачуна математичке резерве (каматна стопа и таблице вероватноћа) једнаке су каматној стопи и таблицама вероватноћа из Тарифног система Групе.

Обрачун математичке резерве укључује и могућност неповољних одступања релевантних фактора који се користе при утврђивању резерве. Неповољна одступања утврђују се применом одговарајућих тестова (ПАТ) за проверу адекватности обрачунате математичке резерве и у том случају врши се додатна резервација уз образложење овлашћеног актуара.

Математичка резерва се обрачунава и исказује посебно за индивидуална и групна осигурања. Математичка резерва за групна осигурања мора бити покривена изворима средстава и средствима математичке резерве само тог групног осигурања, укључујући сва гарантована права уговарача, осигураника и корисника осигурања. Средства математичке резерве формирају се на начин који у сваком моменту обезбеђује испуњавање свих обавеза из уговора о осигурању и веће су од откупних вредности.

Допринос за превентиву

Допринос за превентиву се обрачунава у проценту и за врсте осигурања у складу са интерним актом који доноси Извршни одбор Матичног друштва и зависног правног друштва „Дунав осигурање“ Бања Лука, а којим се утврђује начин расподеле премије осигурања по врстама животних и неживотних осигурања.

Допринос за одбрану од града

Компанија обрачунава и Министарству пољопривреде и заштите животне средине плаћа допринос за одбрану од града на основу члана 15. Закона о одбрани од града („Службени гласник РС“, бр. 54/2015).

Допринос Гарантном фонду

Допринос Гарантном фонду се издваја на основу Одлуке Удружења осигуравајућих организација Србије о утврђивању висине доприноса организација за осигурање за образовање средстава и коришћењу средстава Гарантног фонда. Поменутом одлуком је дефинисан износ доприноса по моторном возилу одређене категорије, а допринос се издваја сразмерно броју осигураних возила од стране Компаније.

Накнада Републичком фонду за здравствено осигурање

Накнада Републичком фонду за здравствено осигурање се плаћа у износу од 5% на износ бруто премије осигурања од аутоодговорности остварених у Републици Србији на име штета осигуравајућих друштава према овом фонду, тако да фонд не може да истиче додатне регресне захтеве према друштву за осигурање.

НАПОМЕНЕ УЗ КОНСОЛИДОВАНЕ ФИНАНСИЈСКЕ ИЗВЕШТАЈЕ
31. децембар 2022. године

Расходи за дугорочна резервисања за изравнање ризика

Резерве за изравнање ризика се издвајају у складу са Одлуком о техничким резервама („Службени гласник РС“, бр. 42/2015 и 36/2017) и релевантним актом пословне политике. Група образује резерве за изравнање ризика образује за врсту осигурања кредита.

(б) Расходи накнаде штета и уговорених износа осигурања

Расходи накнаде штета и уговорених износа осигурања представљају расходе за исплату накнада штета и осигураних сума и других уговорених износа који се исплаћују осигураницима, односно корисницима осигурања.

(в) Расходи по основу повећања резервисаних штета

Расходи по основу повећања резервисаних штета престављају резервисања за износ накнада штета, осигураних износа и других уговорених износа до дана исплате накнаде штете, осигураних и других уговорених износа који се исплаћују осигураницима, односно корисницима осигурања.

(г) Расходи за бонусе и попусте

Расходи за бонусе и попусте обухватају формирање дугорочних резервисања за бонусе и попусте према уговорима о осигурању.

(д) Остали пословни расходи

Остали пословни расходи обухватају трошкове повезаних правних лица које не обављају делатност осигурања и који се као такви не могу признавати у оквиру трошкова спровођења осигурања. Остали пословни расходи чине трошкови условљени стварањем прихода од продаје производа и услуга ван области осигурања и укључују набавну вредност продате робе, трошкове потрошног материјала, горива и енергије, бруто зарада, трошкове амортизације, одржавања и услуге пружене од стране трећих лица.

Трошкови спровођења осигурања

Трошкови спровођења осигурања обухватају расходе за обављање послова осигурања чије покриће се врши из режијског додатка. Трошкови спровођења осигурања обухватају трошкове амортизације нематеријалних улагања, некретнина и опреме, трошкове резервисања за судске спорове и за исплату накнада и других бенефиција запосленима, трошкове материјала, горива и енергије, производних услуга, рекламе и пропаганде, репрезентације, порезе и доприносе независне од резултата, трошкове непроизводних услуга, нематеријалне трошкове као и трошкове зарада, накнада зарада и друге трошкове обављања послова осигурања.

Трошкови спровођења осигурања у финансијским извештајима обухватају трошкове прибаве, трошкове управе, остале трошкове спровођења осигурања, умањено за провизије од реосигурања. Опредељивање трошкова спровођења осигурања је у непосредној вези са распоредом трошкова на функционалне аналитике дефинисане Одлуком о Контном оквиру и садржини рачуна у Контном оквиру за друштва за осигурање, односно на трошкове управе, трошкове прибаве осигурања, затим трошкове извиђаја, процене, ликвидације и исплате штета, као и на трошкове по основу инвестиционе активности.

Трошкови прибаве укључују трошкове настале у вези са закључивањем нових уговора о осигурању и обнови постојећих уговора. Компанија врши разграничење трошкова прибаве осигурања у сразмери учешћа преносне премије осигурања, без примљених саосигурања, у укупној бруто премији осигурања, појединачно по свим врстама осигурања из члана 8. и 9. Закона о осигурању, које Компанија обавља у складу са добијеном дозволом Народне банке Србије

Расходи по основу инвестирања средстава осигурања

У расходе по основу инвестирања средстава осигурања спадају: расходи по основу обезвређења инвестиционих некретнина, расходи од усклађивања вредности финансијских средстава која се исказују по фер вредности, губици при продаји хартија од вредности и остали расходи по основу инвестиционе активности.

НАПОМЕНЕ УЗ КОНСОЛИДОВАНЕ ФИНАНСИЈСКЕ ИЗВЕШТАЈЕ
31. децембар 2022. године**Финансијски расходи**

Финансијске расходе чине расходи по основу камата, курсних разлика, негативни ефекти по основу валутне клаузуле и остали финансијски расходи, осим финансијских расхода по основу инвестирања средстава осигурања.

Расходи по основу обезвређења имовине

У оквиру расхода по основу обезвређења имовине, исказују се негативни ефекти вредносних усклађивања нематеријалних улагања, некретнина и опреме, дугорочних и краткорочних финансијских пласмана (депоновања и улагања), залиха, хартија од вредности и потраживања.

Остали расходи

Остале расходе чине губици по основу расходовања и продаје опреме и нематеријалних улагања, губици по основу продаје некретнина, губици од продаје материјала, мањкови, судски трошкови и остали непоменути расходи.

3.19. Прерачунавање страних средстава плаћања и курсне разлике

Средства и обавезе исказане оригинално у страниј валути на дан биланса стања, прерачунати су у функционалну валуту по званичном средњем курсу Народне банке Србије који је важио на тај дан (Напомена 55). Средства и обавезе са уговореном валутном клаузулом прерачунате су на дан састављања биланса према уговореном курсу.

Пословне промене настале у страниј валути, су прерачунате у функционалну валуту по званичном средњем курсу који је важио на дан пословне промене.

Курсне разлике, настале као резултат прерачунавања, књижене су у корист финансијских прихода или на терет финансијских расхода.

3.20. Бенефиције за запослене**(а) Доприноси за обавезно социјално осигурање**

У складу са прописима који се примењују у Републици Србији и Републици Српској, Група је у обавези да плаћа доприносе државним фондовима којима се обезбеђује социјална сигурност запослених. Ове обавезе укључују доприносе за запослене на терет послодавца, у износима обрачунатим по стопама прописаним релевантним законским прописима.

Група је, такође, обавезна да од бруто плата запослених обустави доприносе и да их, у име запослених, уплати тим фондовима.

Доприноси на терет послодавца и доприноси на терет запосленог се књиже на терет расхода периода на који се односе.

(б) Обавезе по основу отпремнина приликом одласка у пензију и јубиларних награда

Група је у обавези да исплати отпремнине при одласку у пензију у висини три просечне зараде према последњем објављеном податку републичког органа надлежног за послове статистике, или три месечне зараде коју је запослени остварио за месец који претходи месецу у ком се исплаћује отпремнина, односно у висини три просечне зараде исплаћене за месец који претходи месецу у ком се исплаћује отпремнина, ако је то за запосленог повољније.

Поред тога, чланице Групе су у обавези да исплати и јубиларне награде у зависности од потписаног Колективног уговора.

Група је самостално обрачунала и исказала дугорочне обавезе по основу отпремнина и јубиларних награда применом сопственог актуарског обрачуна у складу са захтевима МРС 19 "Примања запослених" (Напомена 38.4).

Отпремнине по основу споразумног раскида радног односа евидентирани су на терет биланса успеха текуће године.

Актуарски добици или губици проистекли из искуствених корекција и промена у актуарским очекивањима дугорочних обавеза по основу отпремнина признају се у корист или на терет осталог резултата у периоду када настану.

НАПОМЕНЕ УЗ КОНСОЛИДОВАНЕ ФИНАНСИЈСКЕ ИЗВЕШТАЈЕ
31. децембар 2022. године**3.21. Порези и доприноси****Порез на добитак**

Порез на добитак се обрачунава и плаћа у складу са одредбама Закона о порезу на добит правних лица и релевантним подзаконским актима.

Текући порез на добитак представља износ који се обрачунава применом прописане пореске стопе од 15% (31. децембар 2020. године: 15%) на пореску основицу исказану у пореском билансу, која се може умањити за претходно реализоване пореске губитке, док се на крају утврђена пореска обавеза може умањити за утврђене пореске кредите. Основицу за опорезивање чини опорезиви добитак, који се утврђује усклађивањем резултата (добитка или губитка) из појединачног биланса успеха, а на начин утврђен овим Законом.

Порез на добитак у Републици Српској се обрачунава по стопи од 10% (31. децембар 2020. године: 10%).

Закон о порезу на добитак Републике Србије не предвиђа да се порески губици из текућег периода могу користити као основа за повраћај пореза плаћеног у претходним периодима. Међутим, губици из текућег периода исказани у пореском билансу могу се користити за умањење пореске основице будућих обрачунских периода, али не дуже од пет година. Порески губици настали пре 1. јануара 2010. године могу се преносити на рачун будућих добитака у периоду не дуже од десет година.

Порески биланс се предаје најкасније у року од 180 дана од дана истека периода за који се утврђује пореска обавеза.

Чланице Групе током године порез на добитак плаћају у виду месечних аконтација, чију висину утврђују на основу пореске пријаве за претходну годину.

Одложена пореска средства и обавезе

Одложени порез на добитак се обрачунава коришћењем методе утврђивања обавеза према билансу стања, за привремене разлике произашле из разлике између пореске основе потраживања и обавеза и њихове књиговодствене вредности. Одложена пореска средства и обавезе се обрачунавају по пореској стопи чија се примена очекује у периоду када ће се средство реализовати, односно обавеза измирити.

Одложене пореске обавезе се признају за све опорезиве привремене разлике. Одложена пореска средства се признају за све одбитне привремене разлике и пореске губитке и кредите, који се могу преносити у наредне фискалне периоде, до степена до којег ће вероватно постојати опорезиви добитак од којег се одложена пореска средства могу искористити.

Одложени порез се књижи на терет или у корист биланса успеха (као одложени порески расход или приход периода), осим када се односи на ставке које се књиже директно у корист или на терет капитала, и у том случају одложени порез такође се распоређује у оквиру капитала.

Порези и доприноси који не зависе од резултата

Порези и доприноси који не зависе од резултата укључују порез на имовину, доприносе на терет послодавца по основу примања запослених, као и друге порезе и доприносе у складу са републичким и општинским прописима.

НАПОМЕНЕ УЗ КОНСОЛИДОВАНЕ ФИНАНСИЈСКЕ ИЗВЕШТАЈЕ
31. децембар 2022. године
4. ПРИХОДИ ОД ПРЕМИЈА ОСИГУРАЊА И САОСИГУРАЊА

	У хиљадама динара	
	За годину која се завршава	
	31. децембар 2022.	31. децембар 2021.
Обрачуната премија животна осигурања	3.835.138	3.386.735
Обрачуната премија саосигурања – живот	90.045	119.565
Обрачуната премија неживотна осигурања	32.011.662	29.029.646
Обрачуната премија саосигурања – неживот	960.713	573.886
Укупно обрачуната премија	36.897.558	33.109.832
Премија пренета у саосигурање	(1.862.453)	(1.446.814)
Премија пренета у реосигурање	(4.010.434)	(2.177.884)
Премија пренета у саосигурање / реосигурање	(5.872.887)	(3.624.698)
Преносна премија осигурања и саосигурања – смањење	-	-
Преносна премија осигурања и саосигурања – повећање	(1.476.067)	(766.392)
Резерве за неистекле ризике	(254.337)	18.489
Укупно преносна премија и резерве за неистекле ризике	(1.730.404)	(747.903)
	29.294.267	28.737.231

Током 2022. године дошло је до пораста бруто премије осигурања и саосигурања за 11,44% у односу на претходну годину, при чему је бруто премија неживотних осигурања и саосигурања повећана по основу осигурања помоћи на путу, ауто-каска осигурања, добровољног здравственог осигурања и осигурања усева и плодова, а бруто премија животних осигурања услед повећања бруто премије по основу ризико осигурања живота.

5. ПРИХОДИ ОД ПРЕМИЈА РЕОСИГУРАЊА И РЕТРОЦЕСИЈА

	У хиљадама динара	
	За годину која се завршава	
	31. децембар 2022.	31. децембар 2021.
Премија реосигурања и ретроцесије	6.137.313	4.981.689
Премија пренета ретроцесијом	(2.753.547)	(2.654.325)
Повећање резерви за преносне премије	-	(2.568)
	3.383.766	2.324.796

6. ПРИХОДИ ОД ПОСЛОВА НЕПОСРЕДНО ПОВЕЗАНИХ СА ПОСЛОВИМА ОСИГУРАЊА

	У хиљадама динара	
	За годину која се завршава	
	31. децембар 2022.	31. децембар 2021.
Приходи од продате зелене карте	157.889	134.507
Приходи од услужне обраде и процене штета	4.356	4.339
Остали пословни приходи	52.655	8.915
	214.900	147.761

НАПОМЕНЕ УЗ КОНСОЛИДОВАНЕ ФИНАНСИЈСКЕ ИЗВЕШТАЈЕ
31. децембар 2022. године
7. ОСТАЛИ ПОСЛОВНИ ПРИХОДИ

	У хиљадама динара	
	За годину која се завршава	
	31. децембар 2022.	31. децембар 2021.
Приходи од продаје робе	22.184	26.710
Приходи од продаје производа и услуга	842.451	594.981
Приходи од управљања фондовима	273.558	265.193
Приходи од накнада и провизија за брокерска друштва	14.938	6.374
Остали пословни приходи	460.886	339.949
	1.614.017	1.233.206

Остали пословни приходи у 2022. години у износу од 460.886 хиљада динара (2021. година: 339.949 хиљаде динара) обухватају део прихода који се односи на приходе Матичног друштва од добијених судских спорова и приходе од бонуса из послова саосигурања.

8. РАСХОДИ ЗА ДУГОРОЧНА РЕЗЕРВИСАЊА И ФУНКЦИОНАЛНЕ ДОПРИНОСЕ

	У хиљадама динара	
	За годину која се завршава	
	31. децембар 2022.	31. децембар 2021.
Математичка резерва животних осигурања	237.056	344.147
Допринос за превентиву	327.676	319.588
Доприноси прописани посебним законима	143.532	111.631
Допринос Гарантном фонду	251.501	238.066
Резервисања за изравнање ризика	10.023	9.880
Резервисања за бонусе и попусте	86.267	61.361
Остали расходи за дугор.резерв.	576.104	574.929
	1.632.159	1.659.602

Доприноси прописани посебним законима највећим делом обухватају допринос за одбрану од града који Матично друштво обрачунава и плаћа Министарству пољопривреде и заштите животне средине на основу члана 15. Закона о одбрани од града („Службени гласник РС“, бр. 54/2015). Наведени обрачунат је у висини од 10% од износа уплаћене премије осигурања усева и плодова.

Остали расходи за дугорочна резервисања и функционалне доприносе од 576.104 хиљаде динара у 2022. години (2021. година: 574.929 хиљада динара) односе се на издвајање 5% од бруто премије осигурања од аутоодговорности за Републички фонд за здравствено осигурање, у складу са чланом 35. Закона о обавезном осигурању у саобраћају („Службени гласник РС“, бр. 51/2009, 78/2011, 101/2011, 93/2012 и 7/2013 - одлука УС).

НАПОМЕНЕ УЗ КОНСОЛИДОВАНЕ ФИНАНСИЈСКЕ ИЗВЕШТАЈЕ
31. децембар 2022. године
9. РАСХОДИ НАКНАДА ШТЕТА И УГОВОРЕНИХ ИЗНОСА

	У хиљадама динара	
	31. децембар 2022.	31. децембар 2021.
Ликвидиране штете и уговорени износи:		
- животних осигурања	2.861.707	2.706.020
- неживотних осигурања	14.480.945	11.340.697
- удели у штетама саосигурања	359.000	250.645
- удели у штетама реосигурања и ретроцесија	2.603.602	2.261.106
Расходи извиђаја, процене, ликвидације и исплате накнада штета и уговорених износа	971.417	810.185
Укупно:	21.276.671	17.368.653
Приходи од учешћа саосигурача у накнади штета	(643.351)	(323.807)
Приходи од учешћа реосигурања и ретроцесија у накнади штета	(2.528.965)	(1.602.854)
Укупно:	(3.172.316)	(1.926.661)
	18.104.355	15.441.992

10. РЕЗЕРВИСАНЕ ШТЕТЕ - ПОВЕЋАЊА

	У хиљадама динара	
	31. децембар 2022.	31. децембар 2021.
Резервисане штете животних осигурања	79.324	208.545
Резервисане штете неживотних осигурања	986.975	689.336
Резервисане штете саосигурања, реосигурања и ретроцесија	476.271	(93.359)
Резервисане штете - удели саосигуравача, реосигуравача у штетама	-	-
	1.542.570	804.522

11. ПРИХОДИ ПО ОСНОВУ РЕГРЕСА И ПРОДАЈЕ ОСИГУРАНИХ ОШТЕЋЕНИХ СТВАРИ

	У хиљадама динара	
	31. децембар 2022.	31. децембар 2021.
Приходи по основу регреса у земљи	543.427	573.786
Приходи од регреса у иностранству	-	6.257
Продаја осигураних оштећених ствари	498	1.509
	543.925	581.552

12. СМАЊЕЊЕ ОСТАЛИХ ТЕХНИЧКИХ РЕЗЕРВИ – НЕТО

	У хиљадама динара	
	31. децембар 2022.	31. децембар 2021.
Смањење математичке резерве	197.495	42.376
Смањење резервисања за интерно изравнање ризика	-	-
Приходи од смањења осталих резервисања*	16.280	104.175
	213.775	146.551

НАПОМЕНЕ УЗ КОНСОЛИДОВАНЕ ФИНАНСИЈСКЕ ИЗВЕШТАЈЕ
31. децембар 2022. године
13. РАСХОДИ ЗА БОНУСЕ И ПОПУСТЕ

	У хиљадама динара	
	31. децембар 2022.	31. децембар 2021.
Расходи по основу бонуса	373.941	509.614
Расходи по основу попушта	2.140.647	1.764.269
	2.514.588	2.273.883

14. ОСТАЛИ ПОСЛОВНИ РАСХОДИ

	У хиљадама динара	
	31. децембар 2022.	31. децембар 2021.
Трошкови зарада и остали лични расходи	681.668	550.517
Набавна вредност продате робе	16.429	19.581
Трошкови материјала	103.040	72.428
Трошкови амортизације и резервисања	269.128	198.540
Трошкови производних услуга	155.756	138.810
Нематеријални и остали трошкови	142.195	121.144
	1.368.216	1.101.020

15. ПРИХОДИ ПО ОСНОВУ ИНВЕСТИРАЊА СРЕДСТАВА ОСИГУРАЊА

	У хиљадама динара	
	31. децембар 2022.	31. децембар 2021.
Приходи од закупнина инвестиционих некретнина	40.966	44.063
Приходи од усклађивања инвестиционих некретнина	18.227	32.433
Приходи од продаје непокретности (дезинвестирања)	3.776	9.816
Приходи од камата	1.180.657	1.022.608
Приходи од усклађивања вредности фин.средстава која се исказују по фер вредности кроз биланс успеха	4.866	4.609
Добици од продаје хартија од вредности	956.020	42.620
Позитивне курсне разлике из активности инвестирања	21.628	10.845
Остали приходи по основу инвестиционе активности	14.509	2.749
	2.240.649	1.169.743

16. РАСХОДИ ПО ОСНОВУ ИНВЕСТИРАЊА СРЕДСТАВА ОСИГУРАЊА

	У хиљадама динара	
	31. децембар 2022.	31. децембар 2021.
Расходи по основу обезвређења инвестиционих некретнина	1.605	51.474
Губици при продаји непокретности (дезинвестирању)	82.887	940
Расходи по основу усклађивања вредности фин.средстава која се исказују по фер вредности кроз биланс успеха	38	14.301
Губици при продаји хартија од вредности	3.394	561
Негативне курсне разлике из активности инвестирања	17.298	5.975
Остали расходи по основу инвестиционе активности	-	-
	105.222	73.251

НАПОМЕНЕ УЗ КОНСОЛИДОВАНЕ ФИНАНСИЈСКЕ ИЗВЕШТАЈЕ
31. децембар 2022. године
17. ТРОШКОВИ СПРОВОЂЕЊА ОСИГУРАЊА

	У хиљадама динара	
	За годину која се завршава	
	31. децембар 2022.	31. децембар 2021.
Трошкови прибаве	9.799.318	8.331.219
Трошкови управе	2.746.037	2.417.509
Остали трошкови спровођења осигурања	97.435	87.054
Укупно:	12.642.790	10.835.782
Провизија од реосигурања	(1.444.358)	(542.469)
	11.198.432	10.293.313

18. ТРОШКОВИ ПРИБАВЕ

	У хиљадама динара	
	За годину која се завршава	
	31. децембар 2022.	31. децембар 2021.
Провизија и друге накнаде за услуге посредовања и заступања	2.460.086	1.924.871
Трошкови материјала, горива и енергије	308.232	258.474
Нето зараде	2.231.411	2.060.193
Порез и доприноси на зараде	1.366.327	1.259.471
Отпремнине и јубиларне награде	37.222	48.401
Остали трошкови зарада, накнада зарада и остали лични расходи	719.177	294.513
Трошкови транспорта и ПТТ трошкови	79.156	73.759
Одржавање	55.161	52.508
Закуп	102.766	474.455
Трошкови рекламе и пропаганде	812.288	1.506.140
Спонзорство и донаторство	536.088	376.038
Репрезентација	98.899	96.498
Трошкови премија осигурања	9.165	33.574
Платни промет	96.456	94.647
Остали трошкови прибаве	797.436	478.609
Промена разграничених трошкова прибаве (повећање/смањење)	89.448	(700.932)
	9.799.318	8.331.219

Трошкови прибаве су у 2022. години повећани су за 1.468.099 хиљаде динара, што је највећим делом последица повећања трошкова провизија, бруто зарада и трошкова рекламе и пропаганде.

НАПОМЕНЕ УЗ КОНСОЛИДОВАНЕ ФИНАНСИЈСКЕ ИЗВЕШТАЈЕ
31. децембар 2022. године
19. ТРОШКОВИ УПРАВЕ

	У хиљадама динара	
	31. децембар 2022.	31. децембар 2021.
Амортизација	463.664	361.261
Трошкови материјала, енергије, услуга и нематеријални трошкови	662.053	641.014
Трошкови транспорта и ПТТ трошкови	142.456	37.027
Одржавање	51.641	45.202
Закуп	4.370	6.456
Нето зараде	657.175	610.427
Порез и доприноси на зараде	400.733	353.179
Отпремнине и јубиларне награде	16.311	22.350
Остали трошкови зарада, накнада зарада и остали лични расходи	173.383	109.646
Трошкови рекламе	8	326
Репрезентација	17.223	17.241
Трошкови премија осигурања	14.442	24.201
Платни промет	5.437	7.020
Трошкови резервисања за судске спорове	-	-
Трошкови резервисања за отпремнине и др. бенефиција запосленима	95.349	107.233
Остали трошкови	41.792	74.926
	2.746.037	2.417.509

20. ОСТАЛИ ТРОШКОВИ СПРОВОЂЕЊА ОСИГУРАЊА

	У хиљадама динара	
	31. децембар 2022.	31. децембар 2021.
Трошкови материјала, енергије и производних услуга	576	467
Трошкови пореза и доприноса	36.173	28.452
Трошкови непроизводних услуга и остали нематеријални трошкови	44.334	41.059
Трошкови зарада, накнада зарада и остали лични расходи	16.215	16.909
Остали трошкови	137	167
	97.435	87.054

21. ФИНАНСИЈСКИ ПРИХОДИ – осим финансијских прихода по основу инвестиционе активности

	У хиљадама динара	
	31. децембар 2022.	31. децембар 2021.
Приходи од камата	52.212	153.604
Позитивне курсне разлике	123.699	45.690
Приходи од дивиденди	1.391	241
Ефекти валутне клаузуле	26.995	18.087
Остали финансијски приходи	195	18.215
	204.492	235.837

НАПОМЕНЕ УЗ КОНСОЛИДОВАНЕ ФИНАНСИЈСКЕ ИЗВЕШТАЈЕ
31. децембар 2022. године
22. ФИНАНСИЈСКИ РАСХОДИ – осим финансијских расхода по основу инвестиционе активности

	У хиљадама динара	
	31. децембар 2022.	31. децембар 2021.
Расходи камата	47.033	14.871
Негативне курсне разлике	142.420	48.596
Ефекти валутне клаузуле	15.471	18.336
Остали финансијски расходи	5.879	284
	210.803	82.087

23. ПРИХОДИ ОД УСКЛАЂИВАЊА ВРЕДНОСТИ ПОТРАЖИВАЊА И ДРУГЕ ИМОВИНЕ КОЈА СЛУЖИ ЗА ОБАВЉАЊЕ ДЕЛАТНОСТИ

	У хиљадама динара	
	31. децембар 2022.	31. децембар 2021.
Приходи од усклађивања вредности финансијских пласмана	30.270	41.118
Приходи од усклађивања вредности непокретности	-	7.357
Приходи од усклађивања вредности потраживања	1.494.311	1.279.741
	1.524.581	1.328.216

Приходи од усклађивања вредности потраживања у 2022. години виши су у односу на претходну годину за 14,7% услед наплате раније исправљених потраживања.

24. РАСХОДИ ПО ОСНОВУ ОБЕЗВРЕЂЕЊА ПОТРАЖИВАЊА И ДРУГЕ ИМОВИНЕ КОЈА СЛУЖИ ЗА ОБАВЉАЊЕ ДЕЛАТНОСТИ

	У хиљадама динара	
	31. децембар 2022.	31. децембар 2021.
Исправке вредности потраживања (Напомена 0)	1.063.537	1.233.056
Исправке вредности учешћа у капиталу	4.746	6.685
Расходи по основу обезвређења финансијских пласмана	191	28.871
Расходи од усклађивања вредности непокретности	-	11.957
Расходи од усклађивања вредности инвестиција у току	116	2.587
	1.068.590	1.283.156

25. ОСТАЛИ ПРИХОДИ

	У хиљадама динара	
	31. децембар 2022.	31. децембар 2021.
Добици од продаје	67.657	62.626
Вишкови	318	127
Наплаћена отписана потраживања	62.044	57.489
Приходи од смањења обавеза	5.473	7.050
Приходи од укидања дугорочних резервисања	65.841	91.298
Остали непоменути приходи	41.155	35.937
	242.488	254.527

НАПОМЕНЕ УЗ КОНСОЛИДОВАНЕ ФИНАНСИЈСКЕ ИЗВЕШТАЈЕ
31. децембар 2022. године
26. ПОРЕЗ НА ДОБИТАК**26.1. Компоненте пореза на добитак**

	У хиљадама динара За годину која се завршава 31. децембра	
	2022.	2021.
Текући порез – порески расход периода	(138.100)	(437.948)
Одложени порески расход	(1.746)	24.340
Укупно	(139.846)	(413.608)

26.2. Усаглашавање пореза на добитак и производа резултата пословања пре опорезивања и прописане пореске стопе

	У хиљадама динара За годину која се завршава 31. децембра	
	2022.	2021.
Добитак пре опорезивања	1.647.444	3.044.524
Порез на добитак обрачунат по стопи од 15%	(247.117)	(456.679)
Ефекат прихода од дивиденди и камата по основу дужничких хартија од вредности чији је издавалац Република Србије	158.034	153.226
Нето порески ефекти прихода / (расхода) који се не признају у пореском билансу	6.810	4.857
Добитак/ губитак по основу одложених пореза	(1.746)	24.340
Остало	(55.827)	(139.352)
Укупно порески расход	(139.846)	(413.608)
Ефективна пореска стопа	8,49%	13,59%

27. ЗАРАДА ПО АКЦИЈИ

	У хиљадама динара За годину која се завршава	
	31. децембар 2022.	31. децембар 2021.
Нето добитак (у хиљадама динара)	1.507.598	2.630.916
Просечан пондерисани број акција:		
– Акцијски капитал	9.903.360	12.448.432
– Друштвени капитал	-	2.740.770
Укупан просечан пондерисан број акција	14.220.543	9.588.548
Основна зарада по акцији (у динарима)	106	274

НАПОМЕНЕ УЗ КОНСОЛИДОВАНЕ ФИНАНСИЈСКЕ ИЗВЕШТАЈЕ
31. децембар 2022. године
28. НЕКРЕТНИНЕ И ОПРЕМА КОЈЕ СЛУЖЕ ОБАВЉАЊУ ДЕЛАТНОСТИ

Табела промена на рачунима некретнина и опреме током 2021. и 2022. године дата је у наставку:

	Земљиште	Грађевински објекти	Грађевински објекти по МСФИ 16	Опрема	Остала опрема	НПО у припреми и улагања на туђим НПО	У хиљадама динара	
							Аванси за некретнине, постројења и опрему	УКУПНО
НАБАВНА ВРЕДНОСТ								
Стање 1. јануар 2021	602.634	8.074.758	-	2.861.078	178.175	26.632	7.426	11.750.703
Повећања током године	4.938	756.637	539.160	86.606	-	1.144.445	136.316	2.668.102
Активирање	18.131	2.378	-	426.629	-	(446.307)	-	831
Отуђења и расходовање	(18.131)	(74.534)	-	(86.779)	-	(304.643)	(665)	(484.752)
Смањења током године	-	-	-	(60.504)	-	-	-	(60.504)
Повећања по процени	113.800	363.722	-	-	-	-	-	477.522
Смањења по процени	(19.397)	(486.248)	-	-	-	-	-	(505.645)
Пренос са инвестиционих некретнина	-	43.670	-	-	-	-	-	43.670
Остало	464	186	-	4	-	-	(136.784)	(136.130)
Стање 31. децембар 2021.	702.439	8.680.569	539.160	3.227.034	178.175	420.127	6.293	13.753.797
Повећања током године	272.054	57.120	99.424	834.404	-	497.069	1.023.520	2.783.591
Активирање	-	4.828	18.944	613.411	6	(617.505)	-	19.684
Отуђења и расходовање	-	(618.738)	-	(111.759)	-	-	-	(730.497)
Смањења током године	-	(2.033)	-	(365.317)	-	-	-	(387.350)
Повећања по процени	140.397	264.043	-	10.378	-	-	-	414.818
Смањења по процени	(2.812)	(31.887)	-	-	-	-	-	(34.699)
Пренос са инвестиционих некретнина	13.710	-	-	-	-	-	-	13.710
Остало	811	(10.507)	-	51.972	-	20.797	(219.068)	(155.995)
Стање 31. децембар 2022.	1.126.599	8.343.395	657.528	4.260.123	178.181	320.488	810.745	15.697.059
ИСПРАВКА ВРЕДНОСТИ								
Стање 1. јануар 2021	-	132.221	-	2.040.320	-	383	4.971	2.177.895
Амортизација	-	192.488	93.027	333.075	-	-	50	618.640
Отуђења и расходовање	-	(3.555)	-	(131.050)	-	-	-	(134.605)
Смањења по процени	-	(247.038)	-	-	-	-	-	(247.038)
Остало	-	839	-	93.911	-	-	-	94.750
Стање 31. децембар 2021.	-	74.955	93.027	2.336.256	-	383	5.021	2.509.642
Амортизација	-	148.444	81.139	361.973	-	-	-	591.556
Отуђења и расходовање	-	(17.511)	(18.024)	(447.064)	-	-	-	(482.599)
Смањење по процени	-	2	-	-	-	-	-	2
Остало	-	(16.516)	-	160	-	-	-	(16.356)
Стање 31. децембар 2022.	-	189.374	156.142	2.251.326	-	383	5.021	2.602.245
НЕОТПИСАНА ВРЕДНОСТ								
31. децембар 2022.	1.126.599	8.154.021	501.386	2.008.798	178.181	320.105	805.724	13.094.814
31. децембар 2021.	702.439	8.605.614	446.133	890.778	178.175	419.744	1.272	11.244.155

Фер вредност некретнина у власништву Групе

На дан 31. децембра 2022.године, спроведена је анализа фер вредности функционалних некретнина током 2022. године и на дан биланса не постоје индиције да је дошло до значајније промене вредности функционалних некретнина у односу на њихове неамортизоване вредности приказане у пословним књигама. Примењена методологија процене функционалних непокретности из 2021. године је и даље адекватна, а одступања књиговодствених вредности од тржишних распона су материјално незначајна, осим за пословну зграду у Београду на адреси Македонска 4.

Процена вредности пословне зграде у Београду Македонска 4 утврђена је на основу Уговора о купопродаји непокретности закљученог 20.10.2022. године. Продајна вредност непокретности дефинисана уговором представља њену фер вредност. Књиговодствена вредност усклађена је у пословним књигама са фер вредношћу, повећање од 206.952 хиљада динара књижено је као повећање ревалоризационих резерви. Пословна зграда се налази у власништву и књигама Компаније до отплате купопродајне цене која се врши до 2024. године када ће ризик и користи прећи на купца у складу са МСФИ 15.

Дунав Бања Лука је на дан 31.12.2022. године извршио процену инвестиционих и функционалних некретнина, од стране овалшћеног проценитеља некретнина које су у власништву Дунава Бања Лука, а према усвојеним интерним актима Друштва и МРС 40.

НАПОМЕНЕ УЗ КОНСОЛИДОВАНЕ ФИНАНСИЈСКЕ ИЗВЕШТАЈЕ
31. децембар 2022. године

Укупни ефекти процене фер вредности грађевинских објеката грађевинских објеката и земљишта изузев процене за пословну зграду на адреси Македонска 4 су:

Земљиште које служи за обављање делатности – нето повећање 137.585 хиљада динара:
 - 140.397 хиљада динара – књижено као повећање ревалоризационих резерви; и
 - 2.812 хиљада динара – књижено као смањење ревалоризационих резерви

Грађевински објекти – нето повећање 28.485 хиљаде динара:
 - 57.560 хиљада динара – књижено као повећање ревалоризационих резерви; и
 - 29.075 хиљада динара – књижено као смањење ревалоризационих резерви.

Хијерархија фер вредности земљишта и грађевинских објеката у зависности од инпута коришћених за одмеравање фер вредности, при чему није било промене у нивоима фер вредности у односу на 31. децембар 2021. године тако и на дан 31. децембра 2022. године, дата је у наставку:

	У хиљадама динара			
	Фер вредност			
	31. децембар			
	2022.			
	Ниво 1	Ниво 2	Ниво 3	
Земљиште	-	1.113.943	12.656	1.126.599
Грађевински објекти	-	6.628.356	1.525.665	8.154.021
				У хиљадама динара
				Фер вредност
				31. децембар
				2021.
	Ниво 1	Ниво 2	Ниво 3	
Земљиште	-	689.783	12.656	702.439
Грађевински објекти	-	7.035.892	1.569.720	8.605.612

Усаглашавање промена у фер вредности средстава класификованих у ниво 3 фер вредности хијерархије:

	У хиљадама динара	
	2022.	2021.
Стање на почетку године	1.582.376	7.225.949
Промена у фер вредности:		
Губици признати у билансу успеха, фер вредновање	(640)	(65.043)
Добити признати у билансу успеха, фер вредновање	90	23.447
Добитак у току периода обелодањен у осталом укупном резултату	-	-
Губитак у току периода обелодањен у осталом укупном резултату	-	-
Остало – трансфер у ниво 2 вредновања	(43.505)	(5.601.977)
Укупно (смањење) повећање по основу фер вредновања средства	(550)	(41.596)
Стање на крају године	1.538.321	1.582.376

Књиговодствена (неотписана) вредност земљишта и некретнина на дан 31. децембра 2022. и 2021. године би била призната као што следи да Група није изабрала модел ревалоризације у складу са МРС 16, већ модел набавне вредности:

	У хиљадама динара	
	31. децембар	31. децембар
	2022.	2021.
Земљиште	629.864	356.248
Грађевински објекти	8.063.589	7.574.515

НАПОМЕНЕ УЗ КОНСОЛИДОВАНЕ ФИНАНСИЈСКЕ ИЗВЕШТАЈЕ
31. децембар 2022. године
29. ИНВЕСТИЦИОНЕ НЕКРЕТНИНЕ

	У хиљадама динара	
	2022.	2021.
Почетно стање - 1. јануар	731.473	866.804
Повећања	16.024	(85.322)
Отуђења и расходање	(79.117)	(37.153)
Пренос са залихе или са некретнине коју користи власник	1.376	-
Пренос на некретнине које користи власник	-	-
Позитивни ефекти процене	18.151	32.433
Негативни ефекти процене	(1.604)	(45.294)
Остало	2.141	6
Крајње стање - 31. децембар	688.444	731.473

	У хиљадама динара			
				Фер вредност 31. децембар 2022.
	Ниво 1	Ниво 2	Ниво 3	
Инвестиционо земљиште	-	47.038		47.038
Инвестиционе некретнине	-	426.717	186.660	613.377

	У хиљадама динара			
				Фер вредност 31. децембар 2021.
	Ниво 1	Ниво 2	Ниво 3	
Инвестиционо земљиште	-	37.062		37.062
Инвестиционе некретнине	-	483.089	196.459	679.548

Усаглашавање промена у фер вредности средстава класификованих у ниво 3 фер вредности хијерархије:

	31. децембар 2022.	31. децембар 2021.
Стање на почетку године	196.459	480.083
Промена у фер вредности:		
Губици признати у билансу успеха, фер вредновање	(1.349)	(2.747)
Добици признати у билансу успеха, фер вредновање	1.601	7.406
Остало – трансфер у ниво 2 вредновања	(10.051)	(288.283)
Укупно (смањење) повећање по основу фер вредновања средстава	252	4.659
Стање на крају године:	186.660	196.459

НАПОМЕНЕ УЗ КОНСОЛИДОВАНЕ ФИНАНСИЈСКЕ ИЗВЕШТАЈЕ
31. децембар 2022. године
30. ДУГОРОЧНИ ФИНАНСИЈСКИ ПЛАСМАНИ

	У хиљадама динара	
	31. децембар 2022.	31. децембар 2021.
Учешћа у капиталу осталих правних лица	50.116	50.116
Инвестиције које се држе до доспећа - дужничке ХоВ	59.976	110.199
Депозити код банака	488.886	801.679
Дати депозити и кауције	23.994	24.048
Остали дугорочни пласмани	19.569	19.083
	642.542	1.005.125

30.1. Учешћа у капиталу осталих правних лица

У наредној табели је приказано учешће у капиталу осталих правних лица, по емитентима:

	У хиљадама динара	
	31. децембар 2022.	31. децембар 2021.
Телеком Србија а.д. Београд	4	4
Акционарски фонд а.д. Београд	5	5
Yuhor - Export а.д., Јагодина	49	49
Удружење осигуравача Србије, Београд	127	127
Београдска берза а.д. Београд	1.224	1.224
ХК Слободна зона а.д. Београд	8.381	8.381
РТЦ "Шабац" а.д. Шабац	40.326	40.326
Стање на дан	50.116	50.116

Учешће у капиталу осталих правних лица на дан 31. децембра 2022. године износи 50.116 хиљада динара и непромењено је у односу на крај 2021. године.

30.2. Инвестиције које се држе до доспећа

Инвестиције које се држе до доспећа обухватају дугорочне државне хартије од вредности чија књиговодствена вредност на дан 31. децембра 2022. године износи 59.976 хиљада динара, као што је приказано у следећој табели:

Датум доспећа	Купонска стопа	Номинална вредност	Валута	Књиговодствена вредност	У хиљадама динара		
					За годину која се завршава		
					Номинална вредност	Валута	Књиговодствена вредност
16.02.2026	5,85%	504.387,50	ЕУР	59.976	504.387,50	ЕУР	110.199
		504.387,50	ЕУР	59.976	504.387,50	ЕУР	110.199

30.3. Депозити код банака

Депозити код банака исказани у оквиру дугорочних финансијских пласмана на дан 31. децембра 2022. године износе 488.886 хиљада динара и односе се на дугорочне депозите код банака у Републици Српској што је приказано у следећим табелама:

Банка	Каматна стопа	Датум доспећа	31. децембар 2022.		У хиљадама динара	
			Износ депозита у ЕУР	Књиговодствена вредност	Износ депозита у ЕУР	Књиговодствена вредност
Halkbank	1.80%	12.11.2023.	-	-	529.018	62.203
Halkabnk	1.60%	25.09.2023.	-	-	1.500.000	177.365
			-	-	2.029.018	239.568

Компанија је депозите чија су доспећа 25.09.2023. и 12.11.2023. године прекњижила са дугорочних на краткорочне депозите код банака када им је преостали рок до доспећа постао краћи од годину дана.

НАПОМЕНЕ УЗ КОНСОЛИДОВАНЕ ФИНАНСИЈСКЕ ИЗВЕШТАЈЕ
31. децембар 2022. године
Депозити код банака у Републици Српској

Банка	Датум доспећа	Каматна стопа	31. Децембар 2022			31. Децембар 2021		
			Износ депозита	Валута	Књиговодствена вредност	Износ депозита	Валута	Књиговодствена вредност
Комецијална банка а.д. Бања Лука	23.09.2024-	1,75-	3.300.000	БАМ	197.954	4.100.000	БАМ	246.487
Наша банка а.д. Бања Лука	28.02.2025-	1,60-	450.000	БАМ	26.994	450.000	БАМ	27.053
Аддико банка а.д. Бања Лука	28.06.2024	1,90%	-	БАМ	-	250.000	БАМ	15.030
Атос банка а.д. Бања Лука	28.1.2023	-	-	БАМ	-	-	БАМ	-
Атос банка а.д. Бања Лука	29.07.2022.	1,50%	750.000	БАМ	44.990	-	БАМ	-
MF banka а.д. Бања Лука	29.08.2025	1,20-	3.550.000	БАМ	212.950	3.950.000	БАМ	237.469
Raiffeisen bank d.d. Сарајево	24.12.2025	2,20%	-	БАМ	-	-	БАМ	-
Нова банка а.д. Бања Лука	07.03.2022.	1,20%	-	БАМ	-	-	БАМ	-
Депозити код банака у Републици Српској	26.05.2024	1,50%	100.000	БАМ	5.999	600.000	БАМ	36.071
			8.150.000	БАМ	488.886	9.350.000	БАМ	562.110
					488.886			801.678

31. ОСТАЛА ДУГОРОЧНА СРЕДСТВА

	У хиљадама динара За годину која се завршава	
	31. децембар 2022.	31. децембар 2021.
Регреси са роком доспећа преко годину дана	131.692	102.215
Остало	-	-
Стање на дан	131.692	102.215

32. ПОТРАЖИВАЊА

	У хиљадама динара За годину која се завршава					
	Бруто	Исправка	Нето	Бруто	Исправка	Нето
Потраживања по основу:						
- премије животних осигурања	689.349	(160.048)	529.301	535.015	(154.369)	380.646
- премије неживотних осигурања	8.662.887	(3.134.427)	5.528.460	8.756.854	(4.111.827)	4.645.027
- премије саосигурања	474.595	(21.939)	452.656	463.826	(64.135)	399.691
- премије реосигурања	1.646.544	(173.743)	1.472.801	1.215.990	(51.366)	1.164.624
- учешћа у накнади штета	813.547	(117.428)	696.119	559.468	(86.337)	473.131
- права на регрес	1.937.168	(1.770.120)	167.048	1.896.311	(1.763.448)	132.863
- услужно исплаћених штета	25.379	(12.588)	12.791	29.960	(19.064)	10.896
Дати аванси за штете из осигурања и остали аванси	606.791	(151.749)	455.042	679.684	(162.085)	517.599
Потраживања за провизије из послова реосигурања	221.308	(404)	220.904	63.070	(3.522)	59.548
Потраживања за камате на доспеле премије и остале камате	227.928	(174.545)	53.383	162.165	(129.192)	32.973
Потраживања од запослених	103.689	(25.214)	78.475	106.195	(25.250)	80.945
Остала потраживања	2.801.541	(2.752.840)	48.701	2.374.395	(2.272.298)	102.097
	18.210.726	(8.495.045)	9.715.681	16.842.934	(8.842.893)	8.000.040

Потраживања по основу премије неживотних осигурања исказана након исправке вредности на дан 31. децембра 2022. године у износу од 5.528.460 хиљада динара представљају 56,90% укупних потраживања на тај дан (31. децембар 2021. године: 4.645.027 хиљада динара или 58,06%).

НАПОМЕНЕ УЗ КОНСОЛИДОВАНЕ ФИНАНСИЈСКЕ ИЗВЕШТАЈЕ
31. децембар 2022. године
32.1. Кретање на рачунима исправке вредности потраживања

	У хиљадама динара	
	2022.	2021.
Стање на дан 1. јануар	8.842.893	10.247.598
Додатна исправка (Напомена 24)	1.063.537	1.233.056
Приход по основу усклађивања вредности потраживања	(1.494.311)	(1.279.741)
Повећање/Укидање исправке вредности потраживања	82.926	(1.358.020)
Стање 31. децембар	8.495.045	8.842.893

33. ФИНАНСИЈСКИ ПЛАСМАНИ

	У хиљадама динара	
	31. децембар 2022.	31. децембар 2021.
Финансијска средства расположива за продају:		
Дужничке ХоВ	25.886.641	26.276.602
Власничке ХоВ	320.516	1.555.358
	26.207.157	27.831.960
Финансијска средства која се исказују по фер вредности кроз биланс успеха:		
Дужничке ХоВ	80.962	286.220
Власничке ХоВ	26.802	24.753
Остале ХоВ и финансијска средства	3.459	29.953
	111.223	340.926
Краткорочни депозити код банака	8.722.380	8.098.236
Корпоративне обвезнице	36.270	9.000
Остало	202.291	134.519
	238.561	143.519
	35.329.321	36.414.641

Финансијски пласмани на дан 31. децембра 2022. године бележе смањење за 1.085.320 хиљада динара у односу на дан 31. децембра 2021. године, што је највећим делом последица промене вредности државних хартија од вредности и продаје акција НЛБ Комерцијалне банке.

Наиме, НЛБ Комерцијална банка је дана 29.06.2022. године одржала Скупштину акционара на којој је донета одлука о принудном откупу акција по цени од 4.532,20 динара за једну обичну акцију, у складу са којом је Компанија у јулу 2022. године продала све акције банке.

НАПОМЕНЕ УЗ КОНСОЛИДОВАНЕ ФИНАНСИЈСКЕ ИЗВЕШТАЈЕ
31. децембар 2022. године
33.1. Финансијска средства расположива за продају

У наредној табели приказан је преглед државних хартија од вредности (ХоВ) класификованих као Финансијска средства расположива за продају - **дужничке хартије од вредности** на дан 31. децембра 2022. и 2021. године:

Датум доспећа	Купонска стопа	31. децембар 2022.			31. децембар 2021.		
		Номинална вредност	Валута	Књиговодств. вредност	Номинална вредност	Валута	Књиговодств. вредност
<i>Дужничке ХоВ чији је издавалац Република Србија</i>							
2.6.2022	2,50%	-		-	843	EUR	101.160
24.7.2022	2,25%	-		-	436	EUR	52.113
20.1.2024	2,75%	-	-	297.526	-	-	0
20.3.2025	1,10%	1.890	EUR	221.759	1.971	EUR	225.313
13.6.2025	2,50%	1.000	EUR	117.934	1.000	EUR	124.165
27.5.2026	3,50%	6.026	EUR	734.268	6.026	EUR	789.584
17.3.2027	3,50%	1.550	EUR	189.687	1.550	EUR	206.869
28.3.2028	3,50%	838	EUR	101.930	838	EUR	113.324
21.10.2031	3,75%	2.313	EUR	273.474	2.313	EUR	325.234
28.2.2032	2,00%	1.311	EUR	135.696	1.311	EUR	161.499
8.9.2032	3,75%	3.327		392.544	3.327	EUR	473.643
26.2.2041	2,25%	1.470	РСД	138.574	1.470	EUR	165.802
7.5.2022	1,70%	-	РСД	-	953.670	РСД	965.235
25.1.2023	4,50%	3.438.040	РСД	3.582.007	3.438.040	РСД	3.698.252
6.4.2023	2,00%	2.357.040	РСД	2.375.851	2.357.040	РСД	2.372.301
21.7.2023	5,75%	2.056.750	РСД	2.119.080	2.056.750	РСД	2.203.367
20.1.2024	2,75%	1.114.850	РСД	1.113.345	0	РСД	0
30.7.2025	3,00%	8.758.540	РСД	8.490.431	8.758.540	РСД	8.796.966
11.1.2026	4,50%	2.128.900	РСД	2.114.210	2.128.900	РСД	2.308.424
8.2.2028	5,88%	1.710.850	EUR	1.738.326	1.032.630	РСД	1.202.007
20.8.2032	4,50%	1.621.690	EUR	1.387.181	1.621.690	РСД	1.710.376
				25.523.823			25.995.634
<i>Дужничке ХоВ чији је издавалац Република Српска</i>							
				362.818			280.968
Стање на дан							
				25.886.641			26.276.602

У наредној табели приказан је преглед Финансијских средстава расположивих за продају - **власничке хартије од вредности** на дан 31. децембра 2022. и 2021. године:

	У хиљадама динара	
	31. децембар 2022.	31. децембар 2021.
Комерцијална банка а.д. Београд	-	1.271.546
НИС а.д. Нови Сад	266.105	244.422
Аеродром "Никола Тесла" а.д. Београд	45.057	32.353
Енергопроект холдинг а.д. Београд	2.487	2.381
„Босна Ре“ а.д.о., Сарајево	4.610	2.227
"Металац" а.д. Горњи Милановац	1581	1.752
„Ловћен осигурање“ а.д., Подгорица	676	677
	320.516	1.555.358

НАПОМЕНЕ УЗ КОНСОЛИДОВАНЕ ФИНАНСИЈСКЕ ИЗВЕШТАЈЕ
31. децембар 2022. године
33.2. Финансијска средства која се исказују по фер вредности кроз биланс успеха

Остале хартије од вредности које се исказују по фер вредности кроз биланс успеха обухватају средства пласирана код инвестиционих фондова у Републици Србији и Републици Српској као што је приказано у следећој табели:

Инвестициони фонд	Број инвестиционих јединица	Вредност инвестиционих јединица	У хиљадама динара За годину која се завршава	
			31. децембар 2022.	31. децембар 2021.
Raiffeisen invest RSD	-	-	-	2
Kombank invest RSD	-	-	-	23.862
Ilirika investments RSD	-	-	-	3.304
Остало - Република Српска	-	-	3.459	2.785
Стање на дан			3.459	29.953

33.3. Краткорочни депозити код банака

Краткорочни депозити код банака који на дан 31. децембра 2022. године износе 8.722.380 хиљада динара, бележе повећање у износу од 674.144 хиљада динара у односу на крај 2021. године.

Каматне стопе по којима су орочени депозити на дан 31. децембра 2022. године у Републици Србији крећу се у распону од 6,50% до 7,30% годишње за динарске депозите, зависно од износа депозита и рока доспећа, док се стопе за девизне депозите крећу у распону од 1,30% до 2,80% годишње. Каматне стопе по којима су орочени депозити у Републици Српској крећу се у распону од 1,30% до 1,90% годишње.

Банка	Валута	У хиљадама динара За годину која се завршава	
		Износ у валути	Износ у динарима
Аддико банка	РСД	150.000	150.000
Аддико банка	ЕУР	1.000	117.322
Аддико банка, Бања Лука	БAM	250	14.997
АИК банка	РСД	700.000	700.000
АИК банка	ЕУР	500	58.661
Банка интеса	РСД	1.250.000	1.250.000
Банка поштанска штедионица	РСД	980.000	980.000
Банка поштанска штедионица	ЕУР	3.000	351.967
Банка поштанска штедионица, Бања Лука	БAM	1.900	113.973
Ерсте банка	РСД	300.000	300.000
Еуробанк Директна	РСД	1.000.000	1.000.000
Еуробанк Директна	ЕУР	2.000	234.645
Халкбанк	РСД	100.000	100.000
Халкбанк	ЕУР	3.240	380.127
МФ банка а.д. Бања Лука	БAM	400	23.994
Наша банка а.д. Бања Лука	БAM	260	15.591
НЛБ Комерцијална банка	РСД	525.000	525.000
НЛБ Комерцијална банка	ЕУР	1.200	140.787
Нова банка а.д. Бања Лука	БAM	500	29.993
ОТП банка	РСД	700.000	700.000
Српска банка	РСД	320.000	320.000
Уникредит банка	РСД	1.148.000	1.148.000
Уникредит банка	ЕУР	1.000	117.322
Стање на дан			8.772.380

НАПОМЕНЕ УЗ КОНСОЛИДОВАНЕ ФИНАНСИЈСКЕ ИЗВЕШТАЈЕ
31. децембар 2022. године
33.4. Остали краткорочни финансијски пласмани

Корпоративне обвезнице по емитентима на дан 31. децембра 2022. и 2021. године приказане су у следећој табели:

	У хиљадама динара	
	За годину која се завршава	
	31. децембар 2022.	31. децембар 2021.
КомБанк Новчани фонд - РСД	36.270	-
"Градитељ" а.д. Београд	-	9.000
"ДД 181" д.о.о. Београд	-	-
„Selby“ д.о.о. Београд	-	-
Стање на дан	36.270	9.000

34. ГОТОВИНСКИ ЕКВИВАЛЕНТИ И ГОТОВИНА

	У хиљадама динара	
	За годину која се завршава	
	31. децембар 2022.	31. децембар 2021.
Текући рачуни	1.506.303	1.260.888
Девизни рачуни	855.817	842.316
Благајна	1.434	933
Чекови	102.789	81.824
Депозити	4.693	4.703
Остала новчана средства	21.242	10.899
Стање на дан	2.492.278	2.201.563

35. АКТИВНА ВРЕМЕНСКА РАЗГРАНИЧЕЊА

	У хиљадама динара	
	За годину која се завршава	
	31. децембар 2022.	31. децембар 2021.
Разграничени трошкови прибаве осигурања	3.509.135	3.585.008
Друга временска разграничења	451.890	320.642
Стање на дан	3.961.025	3.905.650

Група врши разграничење трошкова прибаве у сразмери учешћа преносне премије осигурања у укупној бруто премији осигурања, појединачно по свим законским врстама осигурања.

Кретање на рачуну разграничених трошкова прибаве осигурања у току године приказано је како следи:

	У хиљадама динара	
	2022.	2021.
Стање разграничених трошкова прибаве на дан 1. јануара	3.585.008	2.880.350
Трошкови прибаве пре разграничења	9.556.054	9.035.877
Трошкови прибаве после разграничења (Напомена 0)	(9.631.927)	(8.331.219)
Стање на дан 31. децембра	3.509.135	3.585.008

НАПОМЕНЕ УЗ КОНСОЛИДОВАНЕ ФИНАНСИЈСКЕ ИЗВЕШТАЈЕ
31. децембар 2022. године
36. ТЕХНИЧКЕ РЕЗЕРВЕ КОЈЕ ПАДАЈУ НА ТЕРЕТ САОСИГУРАВАЧА, РЕОСИГУРАВАЧА И РЕТРОЦЕСИОНАРА

	У хиљадама динара	
	31. децембар 2022.	31. децембар 2021.
Резерве за преносне премије које падају на терет саосигуравача, реосигуравача и ретроцесионара	2.567.145	2.292.942
Резервисане штете које падају на терет саосигуравача, реосигуравача и ретроцесионара	2.275.468	2.399.294
Остале техничке резерве које падају на терет саосигуравача, реосигуравача и ретроцесионара	20.966	19.345
Стање на дан	4.863.579	4.711.581

37. КАПИТАЛ И РЕЗЕРВЕ

	У хиљадама динара	
	31. децембар 2022.	31. децембар 2021.
Основни и остали капитал	10.034.781	10.034.781
Резерве	-	-
Ревалоризационе резерве	3.376.504	3.166.449
Нереализовани добици	1.663.064	2.456.572
Нереализовани губици	(3.162.544)	(1.775.035)
Нераспоређена добит		
- Нераспоређена добит ранијих година	4.923.550	3.765.492
- Нераспоређена добит текуће године	1.451.575	2.594.224
Укупно	6.375.125	6.359.716
Учешћа без права контроле	399.174	330.790
Стање на дан	18.686.104	20.573.273

Према консолидованим финансијским извештајима за 2022. годину исказан је добитак Групе у укупном износу од 1.507.598 хиљада динара (2021. година: добитак у износу од 2.630.916 хиљада динара), од чега нето добитак који припада мањинским акционарима износи 56.023 хиљада динара (2021. година: 36.692 хиљада динара), док нето добитак који припада већинском власнику износи 1.451.575 хиљада динара (2021. година: добитак у износу од 2.594.224 хиљада динара).

Матично друштво је на основу Одлуке Скупштине акционара о расподели добити за 2021. годину и исплати дивиденде, С бр. 11/22 од 28. априла 2022. године извршила расподелу добитка неживотних осигурања из 2021. године у износу од 3.142.352 хиљада динара на следећи начин:

- за исплату дивиденде акционарима Компаније у укупном бруто износу од 1.571.171 хиљада динара, односно у бруто износу од 103,44 динара по акцији,
- преостали део добитка у износу од 1.571.181 хиљада динара задржан је као нераспоређена добит из ранијих година.

Дивиденда је акционарима Компаније исплаћена дана 07. јула 2022. године на следећи начин:

- Републици Србији дивиденда је исплаћена директном уплатом на рачун буџета, у складу са инструкцијама Управе за трезор у износу од 1.205.139 хиљада динара,
- Акционарском фонду дивиденда је исплаћена директном уплатом на рачун буџета, у складу са инструкцијама Министарства привреде, у износу од 56.710 хиљада динара,
- свим осталим акционарима Компаније нето дивиденда у износу од 265.309 хиљада динара, је уплаћена преко Централног регистра хартија од вредности, односно на новчане рачуне преко чланова Централног регистра хартија од вредности код којих акционари имају отворене власничке рачуне хартија од вредности.

Основни капитал чини акцијски капитал у својини физичких и правних лица: 15.189.202 обичних акција укупне номиналне вредности 9.903.359.704 динара, од чега је у својини Републике Србије 11.650.612 обичних акција укупне номиналне вредности 7.596.199.024 динара, што представља 76,70% укупног основног капитала.

НАПОМЕНЕ УЗ КОНСОЛИДОВАНЕ ФИНАНСИЈСКЕ ИЗВЕШТАЈЕ
31. децембар 2022. године

На дан 31. децембра 2022. године акцијски капитал Компаније (књиговодствена вредност) у износу од 9.903.360 хиљада динара (31. децембар 2021. године: 8.116.378 хиљаде динара) налазио се у поседу укупно 6.059 акционара, од којих су 5.893 физичка лица, 142 правна лица, укључујући и Републику Србију, а 24 су кастоди лица (31. децембар 2021. године: укупно 3.343 акционара, од којих су 3.185 физичка лица, 142 правна лица, укључујући и Републику Србију, а 16 су кастоди лица).

Решењем Агенције за привредне регистре од 09.05.2022. године, регистрована је промена чланова (акционара) Компаније, а којом је брисан друштвени капитал као члан. Тиме је окончан поступак трансформације друштвеног капитала отпочет у претходној години. Наиме, Скупштина акционара Компаније је, на основу Закона о осигурању ("Сл. гласник РС", бр. 139/2014 и 44/2021) и Одлуке Владе Републике Србије о преносу друштвеног капитала Компаније „Дунав осигурање“ а.д.о. Београд ("Сл. гласник РС", бр. 96/2021), на ванредној седници одржаној 15.11.2021. године донела следеће одлуке:

1. Одлуку о издавању акција ради преноса друштвеног капитала на Републику Србију, С бр. 33/21 од 15.11.2021. године;
2. Одлуку о издавању акција ради преноса друштвеног капитала Акционарском фонду, С бр. 34/21 од 15.11.2021. године;
3. Одлуку о издавању акција без накнаде ради преноса запосленима, С бр. 34/21 од 15.11.2021. године.

Овим је одлука под редним бројем 3 у целисти реализована, док су одлуке под редним бројем 1 и 2 реализоване у претходној години.

37.1. Акцијски и остали капитал

	У хиљадама динара	
	31. децембар 2022.	31. децембар 2021.
Акцијски капитал	9.903.360	8.116.378
Друштвени капитал	-	1.786.982
Укупно основни капитал	<u>9.903.360</u>	<u>9.903.360</u>
Остали капитал	<u>131.421</u>	<u>131.421</u>
Стање на дан	<u>10.034.781</u>	<u>10.034.781</u>

Основни капитал чини акцијски капитал у својини физичких и правних лица: 15.189.202 обичних акција укупне номиналне вредности 9.903.359.704 динара, од чега је у својини Републике Србије 11.650.612 обичних акција укупне номиналне вредности 7.596.199.024 динара, што представља 76,70% укупног основног капитала.

На дан 31. децембра 2022. године акцијски капитал Компаније (књиговодствена вредност) у износу од 9.903.360 хиљада динара (31. децембар 2021. године: 8.116.378 хиљаде динара) налазио се у поседу укупно 6.059 акционара, од којих су 5.893 физичка лица, 142 правна лица, укључујући и Републику Србију, а 24 су кастоди лица (31. децембар 2021. године: укупно 3.343 акционара, од којих су 3.185 физичка лица, 142 правна лица, укључујући и Републику Србију, а 16 су кастоди лица).

Решењем Агенције за привредне регистре од 09.05.2022. године, регистрована је промена чланова (акционара) Компаније, а којом је брисан друштвени капитал као члан. Тиме је окончан поступак трансформације друштвеног капитала отпочет у претходној години. Наиме, Скупштина акционара Компаније је, на основу Закона о осигурању ("Сл. гласник РС", бр. 139/2014 и 44/2021) и Одлуке Владе Републике Србије о преносу друштвеног капитала Компаније „Дунав осигурање“ а.д.о. Београд ("Сл. гласник РС", бр. 96/2021), на ванредној седници одржаној 15.11.2021. године донела следеће одлуке:

1. Одлуку о издавању акција ради преноса друштвеног капитала на Републику Србију, С бр. 33/21 од 15.11.2021. године;
2. Одлуку о издавању акција ради преноса друштвеног капитала Акционарском фонду, С бр. 34/21 од 15.11.2021. године;
3. Одлуку о издавању акција без накнаде ради преноса запосленима, С бр. 34/21 од 15.11.2021. године.

Овим је одлука под редним бројем 3 у целисти реализована, док су одлуке под редним бројем 1 и 2 реализоване у претходној години.

НАПОМЕНЕ УЗ КОНСОЛИДОВАНЕ ФИНАНСИЈСКЕ ИЗВЕШТАЈЕ
31. децембар 2022. године

Структура акцијског капитала на дан 31. децембра 2022. и 2021. године била је следећа:

Акционар	31. децембар 2022.			31. децембар 2021.		
	% учешћа	Број акција	у хиљадама динара	% учешћа	Број акција	у хиљадама динара
Република Србија	76,703%	11.650.612	7.596.199	93,591%	11.650.612	7.596.199
Акционарски фонд	3,609%	548.239	357.452	4,403%	548.154	357.396
NLB Комерцијална банка а.д. Београд	0,173%	26.207	17.087	0,211%	26.207	17.087
Utma Коммерс д.о.о. Београд	0,115%	17.493	11.405	0,141%	17.493	11.405
АМС осигурање а.д.о. Београд	0,096%	14.600	9.519	0,117%	14.600	9.519
Prudence Capital а.д. Београд	0,002%	335	218	0,003%	335	218
Serbia Zijin Copper d.o.o	0,051%	7.709	5.026	0,062%	7.709	5.026
Радовић Славиша	0,030%	4.624	3.015	0,038%	4.787	3.121
Саобраћајни факултет Београд	0,037%	5.547	3.617	0,045%	5.547	3.617
Коврлија Драган	0,000%	0	0	0,043%	5.400	3.521
Металац а.д. Горњи Милановац	0,035%	5.391	3.515	0,043%	5.391	3.515
ТЦК Косјерић д.о.о.	0,035%	5.242	3.418	0,042%	5.242	3.418
Клинички центар Београд	0,034%	5.174	3.373	0,042%	5.174	3.373
Остала правна лица	0,465%	70.617	46.042	0,450%	56.055	36.548
Остала физичка лица	14,991%	2.276.960	1.484.578	0,493%	61.316	39.978
Кастоди и збирни рачун	3,624%	550.452	358.895	0,276%	34.410	22.435
Укупно	100,00%	15.189.202	9.903.360	100,00%	12.448.432	8.116.378

На дан 31. децембра 2022. године, берзанска цена акција Компаније износила је 1.069,00 динара (31. децембар 2021. године: 2.200,00 динара).

Структура основног капитала Компаније на дан 31. децембра 2022. (акцијски капитал) и 31. децембра 2021. године (акцијски и друштвени капитал) приказана је у следећој табели

	31. децембар 2022.		у хиљадама динара 31. децембар 2021.	
	РСД	EUR	РСД	EUR
Основни капитал				
Животна осигурања	2.070.888	17.651	1.129.123	9.603
Неживотна осигурања	7.832.472	66.760	8.774.237	74.622
Стање на дан	9.903.360	84.412	9.903.360	84.412

Остали капитал у износу од 131.421 хиљаду динара формиран је у складу са захтевима регулативе Народне банке Србије у тренутку прве примене Међународних стандарда за финансијско извештавање примењивих у Републици Србији и укључујући прелазне одредбе тада важећег Правилника о обрасцима и садржини позиција у обрасцима финансијских извештаја за друштва за осигурање, на основу кога је матично друштво извршило рекласификацију извора ванпословних средстава у корист рачуна осталог капитала.

37.2. Нереализовани добици

	У хиљадама динара За годину која се завршава	
	31. децембар 2022.	31. децембар 2021.
Добици по основу прерачуна финансијских извештаја страног пословања	147.455	148.839
Нереализовани добици по основу хартија од вредности расположивих за продају	1.477.922	2.306.346
Актуарски добици	37.687	1.387
Стање на дан	1.663.064	2.456.572

НАПОМЕНЕ УЗ КОНСОЛИДОВАНЕ ФИНАНСИЈСКЕ ИЗВЕШТАЈЕ
31. децембар 2022. године
37.3. Нереализовани губици

	У хиљадама динара	
	За годину која се завршава	
	31. децембар 2022.	31. децембар 2021.
Нереализовани губици по основу хартија од вредности расположивих за продају	2.897.389	1.509.880
Актуарски губици	265.155	265.155
Стање на дан	3.162.544	1.775.035

38. ДУГОРОЧНА РЕЗЕРВИСАЊА

	У хиљадама динара	
	За годину која се завршава	
	31. децембар 2022.	31. децембар 2021.
Математичка резерва животног осигурања	5.737.506	5.698.028
Резервисања за изравнање ризика	126.071	116.047
Резерве за бонусе и попусте	229.368	159.380
Резервисања за отпремнине и јубиларне награде	1.127.976	1.125.458
Друга дугорочна резервисања	51.268	48.529
Стање на дан	7.272.189	7.147.442

Друга дугорочна резервисања обухватају резервисања за судске спорове и остала резервисања.

38.1. Математичка резерва

Обрачун математичке резерве извршен је по нето проспективној методи, у складу са актима Групе и релевантном Одлуком Народне банке Србије о техничким резервама и Правилником о техничким резервама Агенције за осигурање Републике Српске. Математичка резерва на дан 31. децембра 2022. године износи 5.737.506 хиљада динара. Повећање математичке резерве, у односу на стање на дан 31. децембра 2021. године износи 39.478 хиљада динара. Кретање на рачунима математичке резерве су приказани у следећој табели:

	У хиљадама динара	
	2022.	2021.
Стање – 1. јануар	5.698.028	5.351.322
Додатна резервисања (Напомена 8)	237.056	344.147
Смањења по обрачуну (Напомена 12)	(197.495)	(42.376)
Расподела добити	-	41.435
Остало	(83)	3.500
Стање – 31. децембар	5.737.506	5.698.028

Математичка резерва је обрачуната нето проспективном методом. У обрачуну математичке резерве, осим у делу ЛАТ теста, користе се статичке вредности параметара дефинисаних техничким основама важећим у моменту закључења уговора о осигурању. Кроз ЛАТ тест врши се дорезервација уколико се укаже потреба, кроз уважавање динамичких вредности и будућих очекивања параметара од значаја за обрачун (дисконтних стопа, вероватноћа смртности, трошкова, инфлације и стопа престанка осигурања, односно вероватноћа искоришћења опција и гаранција).

Будућа очекивања у делу параметара од значаја за обрачун ЛАТ теста процењују се на бази јавно доступних информација, интерних статистика и најбоље праксе, и то:

- за вероватноћу смртности званичне таблице смртности коригују се уважавајући ефекат интерно реализоване смртности у портфељу за последње три године;
- дисконтна стопа, дата у форми spot стопа за сваку годину доспећа, добија се као равномерно пондерисана стопа остварених стопа приноса на средства математичке резерве у портфељу, односно стопа које објављује ЕИОРА или домаћи регулатор, све у зависности да ли се ради о стопама на стране валуте или домаћу валуту;
- очекивана стопа инфлације оцењена је на бази пројекција релевантних институција, у зависности од валуте (НБС, ЕЦБ, ФЕД и др.);

НАПОМЕНЕ УЗ КОНСОЛИДОВАНЕ ФИНАНСИЈСКЕ ИЗВЕШТАЈЕ
31. децембар 2022. године

- очекивани трошкови спровођења осигурања оцењују се на нивоу полисе, а у зависности од тарифе, начина плаћања и валуте уговора. Процена се ради на бази предметне позиције из биланса успеха за претходни период, односно на бази провизијске шеме у делу трошкова провизије;
- вероватноће престанка уговора оцењују се у зависности од тарифе и начина плаћања, а процена се ради на бази интерне статистике и упоредне праксе у региону.

38.2. Резерва за изравнање ризика (РЗИР)

Обрачунате РЗИР на дан 31. децембра 2022. године износе 126.071 хиљада динара, што је повећање у односу на претходну годину за 10.024 хиљада динара (31. децембар 2021. године: 116.047 хиљада динара).

38.3. Резерве за бонусе и попусте

Резерве за бонусе и попусте на дан 31. децембра 2022. године износе 229.368 хиљаду динара и у односу на крај претходне године, када су износиле 159.380 хиљада динара, повећане су за 69.988 хиљаду динара.

38.4. Резервисања у складу са МРС 19 „Примања запослених“

Укупни износ за дугорочно резервисање у складу са МРС 19 је 1.127.976 хиљада динара. Приликом обрачуна је коришћен Метод пројектоване кредитне јединице. Кретање на рачунима резервисања у складу са МРС 19 је приказано у следећој табели:

	У хиљадама динара	
	2022.	2021.
Стање на дан: 1. јануар	1.125.458	1.099.337
Додатна резервисања - трошак периода	237.056	119.158
Актуарски добици/ губици приказани кроз остали резултат	37.687	23
Укупна додатна резервисања	274.743	119.181
Смањења по обрачуна	(197.495)	(6.260)
Искоришћена резервисања	(74.730)	(86.800)
Остало	-	-
Стање на дан: 31. децембар	1.127.976	1.125.458

Обрачун дугорочних резервисања у складу са МРС 19, за јубиларне награде и отпремнине приликом одласка у пензију, израђен је на основу следећег:

- података о запосленим, њиховим годинама старости, радном стажу и висини примања, интерним актима и пословним политикама Матичног друштва и чланица Групе;
- пословног плана Матичног друштва и чланица Групе;
- података Републичког завода за статистику о зарадама у Републици Србији, Републици Српској, Закона о раду и Закона о порезу на доходак грађана;
- прогноза економских кретања датих од стране Владе Републике Србије и Народне банке Србије, као и надлежних државних органа Републике Српске; и
- актуарских претпоставки.

Актуарске претпоставке коришћене у обрачуна за 2022. и 2021. годину су следеће:

- таблице морталитета РЗС Србије 2010-2012., посебно за мушки и женски пол;
- стопа инвалидитета (вероватноћа настанка потпуне радне неспособности) која износи 0,1% (2021: 0.1%);
- пројектована стопа раста зарада од 7.95% (2021: 5%);
- дисконтна стопа од 6.80%(2021: 3%); и
- стопа флукуације 2% (2021: 2%).

Актуарске претпоставке коришћене у Републици Српској за 2021. и 2020. годину су следеће:

- дисконтна стопа од 5% годишње;
- пројектована стопа раста зарада од 1,01441855% (на основу просечног раста у последње 4 година; 2020: 1,02156642%);
- просечна флукуација запослених у последње 4 године – 7,394366% (2020: 7.642276%);
- таблице морталитета СФРЈ 1980-1982, укупно за мушки и женски пол;
- као и остали услови неопходни за остваривање права на отпремнину.

НАПОМЕНЕ УЗ КОНСОЛИДОВАНЕ ФИНАНСИЈСКЕ ИЗВЕШТАЈЕ
31. децембар 2022. године
39. ДУГОРОЧНЕ ОБАВЕЗЕ

	У хиљадама динара	
	За годину која се завршава	
	31. децембар 2022.	31. децембар 2021.
Обавезе по основу кредита	758.155	76.753
Обавезе по основу лизинга	443.560	382.297
Остале дугорочне обавезе	-	37.566
Стање на дан	1.201.715	496.616

40. ОДЛОЖЕНЕ ПОРЕСКЕ ОБАВЕЗЕ

	У хиљадама динара	
	За годину која се завршава	
	31. децембар 2022.	31. децембар 2021.
Одложене пореске обавезе:		
По основу привремених разлика између основице по којој се некретнине, опрема и инвестиционе некретнине признају у пореском билансу и износа по којима су та средства исказана у финансијским извештајима	410.231	376.377
По основу вредновања хартија од вредности расположивих за продају	(21.882)	113.448
	388.349	489.825
Одложене пореска средства:		
По основу резервисања за отпремнине запослених	(44.226)	(42.368)
	(44.226)	(42.368)
Нето одложене пореске обавезе	344.123	447.457

41. ОБАВЕЗЕ ПО ОСНОВУ ШТЕТА И УГОВОРЕНИХ ИЗНОСА

	У хиљадама динара	
	За годину која се завршава	
	31. децембар 2022.	31. децембар 2021.
Обавезе по основу штета и уговорених износа у:		
- земљи	533.242	254.386
- иностранству	289.659	221.355
Стање на дан	822.901	475.741

42. ОБАВЕЗЕ ЗА ПРЕМИЈУ, ЗАРАДЕ И ДРУГЕ ОБАВЕЗЕ

	У хиљадама динара	
	За годину која се завршава	
	31. децембар 2022.	31. децембар 2021.
Обавезе за премију реосигурања	1.855.358	1.606.044
Обавезе за премију саосигурања	1.287.185	1.234.985
Обавезе по основу зарада и накнада зарада	305.316	292.397
Обавезе према добављачима	350.800	614.445
Примљени аванси	487.123	253.566
Обавезе за порез на послове осигурања	77.552	75.127
Обавезе за дивиденде и учешћа у резултату	27.428	10.754
Обавезе за провизију и регресе	110.366	89.957
Остале краткорочне обавезе	307.712	299.724
Стање на дан	4.808.840	4.476.999

У 2022. години дошло је до повећања обавеза за премију, зараду и друге обавезе, што је пре свега резултат повећања обавеза за дивиденду у односу на претходну годину. Дивиденда матичног друштва исплаћена је 7. јула 2022. године.

НАПОМЕНЕ УЗ КОНСОЛИДОВАНЕ ФИНАНСИЈСКЕ ИЗВЕШТАЈЕ
31. децембар 2022. године
43. РЕЗЕРВЕ ЗА ПРЕНΟΣНЕ ПРЕМИЈЕ

	У хиљадама динара	
	За годину која се завршава	
	31. децембар 2022.	31. децембар 2021.
Преносне премије животних осигурања и саосигурања	748.033	577.373
Преносне премије неживотних осигурања и саосигурања	15.563.381	14.218.105
Преносне премије реосигурања и ретроцесија	526.861	502.602
Стање на дан	16.838.275	15.298.080

Обрачун преносне премије осигурања извршен је у складу са актима Групе, релевантном одлуком Народне банке Србије и Правилником о техничким резервама Агенције за осигурање Републике Српске, методом „*pro-rata temporis*“. Укупна преносна премија осигурања, саосигурања и реосигурања на дан 31. децембра 2022. године износи 16.838.275 хиљаде динара, и у односу на крај претходне године када је износила 15.298.080 хиљаду динара, повећана је за 1.540.195 хиљада динара.

44. РЕЗЕРВЕ ЗА НЕИСТЕКЛЕ РИЗИКЕ

Група је на дан 31. децембра 2022. године образовала резерве за неистекле ризике у износу 603.092 хиљада динара (31. децембар 2020. године: 348.755 хиљада динара), имајући у виду да је очекивани износ штета и трошкова у наредном периоду по уговорима из текућег периода виши од износа резерви за преносне премије, а у складу са Одлуком о техничким резервама („Службени гласник РС“, бр. 42/2015 и 36/2017) и релевантним актом пословне политике Групе.

45. ДРУГА ПАСИВНА ВРЕМЕНСКА РАЗГРАНИЧЕЊА

	У хиљадама динара	
	За годину која се завршава	
	31. децембар 2022.	31. децембар 2021.
Допринос за превентиву	938.792	1.019.046
Остала пасивна временска разграничења	471.188	385.180
Стање на дан	1.409.980	1.404.226

46. РЕЗЕРВИСАНЕ ШТЕТЕ

	У хиљадама динара	
	За годину која се завршава	
	31. децембар 2022.	31. децембар 2021.
Резервисане штете животних осигурања и саосигурања:		
- настале непријављене штете	396.982	317.079
- настале пријављене штете	73.712	74.205
	470.694	391.284
Резервисане штете неживотних осигурања и саосигурања:		
- настале непријављене штете	9.214.419	7.727.500
- настале пријављене штете	7.335.452	7.446.004
	16.549.871	15.173.504
Удели у штетама саосигурања, реосигурања и ретроцесија	1.980.076	2.016.565
Стање на дан	19.000.641	17.581.353

Резервисане штете на дан 31. децембра 2022. године утврђене су у складу са интерном регулативом Групе и износе 19.000.641 хиљада динара, док су на крају претходне године износила 17.581.353 хиљада динара. Повећање резервисаних штета у односу на претходну годину износи 1.419.288 хиљада динара.

Износ резервисаних штета је утврђен у складу са интерним правилницима, који су у складу са законским и подзаконским актима регулатора у Републици Србији и Републици Српској.

НАПОМЕНЕ УЗ КОНСОЛИДОВАНЕ ФИНАНСИЈСКЕ ИЗВЕШТАЈЕ
31. децембар 2022. године

Код врста осигурања где се обрачун ради Маск-овом методом интервали поверења на дан 31.децембар 2022. године (који одређују износе маргине ризика уз претпоставку да најбоља оцена има lognormalну расподелу) су били исти као и коначни интервали на крају претходне године за врсте осигурања: 01 – 99,93%; 02 – 96%; 08 – 95,40%; 13 - 64,20% и 18 – 99,91%. Увећани су интервали поверења за врсте 03 – 99,9999985% (претходне године 99,9998%) и 09 – 99,32% (претходне године 91,219%). На врсти 10 обрачун на дан 31. децембар 2022. године је извршен Paid-Incurred Chain методом са интервалом поверења 99,9957% (прошле године 99,92%).

Раст укупно резервисаних штета 9,35% што је у складу са растом портфеља. Резервација штета неживота осигурања расла је за 9,07% док је резервација животних осигурања расла по стопи од 20,29% као последица значајног раста ликвидираних штета животних осигурања.

По обрачуну насталих непријављених штета извршен је ЛАТ тест, који је показао довољност на свим врстама осигурања на којима се обрачун врши стохастичким методама, тако да није било додатних измена интервала поверења. Коначна резервација задовољава тест адекватности обавеза. Интервали поверења одређују износ маргине ризика који је потребно имати на нивоу врсте осигурања у зависности од поређења са искуством и теста адекватности резервисаних штета. Основа за обрачун су развојни троуглови пријављених штета (incurred claims) насталих од 2007. – 2022. године (уз кориговање резервисаних насталих пријављених штета ранијих година на основу остварења до дана обрачуна), а за врсту 10 овом троуглу је прикључен и троугао ликвидираних штета насталих у истом периоду. Остале врсте осигурања се раде паушалном методом.

Утврђен износ резервисаних штета је у складу са актуарском струком и прописима и обезбеђује трајно испуњење обавеза Групе.

47. ВАНБИЛАНСНА АКТИВА И ПАСИВА

	У хиљадама динара	
	За годину која се завршава	
	31. децембар 2022.	31. децембар 2021.
Примљене менице (а)	1.904.849	459.038
Издате менице (б)	7.116	26.110
Дата јемства (в)	734.742	30.860
Остала потраживања / обавезе (г)	33.829	33.996
Остало	42.199	47.398
Стање на дан	2.722.735	597.402

- (а) рупа на дан 31. децембра 2022. године поседује укупно 6.799 меницу које су примљене, најчешће, као средство обезбеђења. Од укупног броја примљених меница 6.850 су бланко, док су осталих 51 попуњене на укупан износ од 1.904.849 хиљада динара.
- (б) Група је на дан 31. децембра 2022. године издала укупно 932 бланко меницу и 58 попуњених на износ од 7.116 хиљада динара као средство финансијског обезбеђења за потребе учешћа на тендерима, по уговорима о издавању банкарских гаранција као и по другим основама (закуп пословног простора, отварање рачуна).
- (в) У ванбилансној евиденцији су евидентирана дата јемства у износу 734.742 хиљада динара (2021: 30.860 хиљада динара). Наиме, као последица узимања рефинансирајућег кредита који је одобрен зависном правном лицу „Дунав ауто“, у циљу обезбеђења потраживања успостављена је залога на путничким возилима.
- (г) У ванбилансној евиденцији Групе евидентирано је потраживања/обавеза у износу од 33.829 хиљада динара. Наведени износ се односи на:
- неисплаћена новчана средства клијената по основу принудних откупа хартија од вредности и дивиденде, која се држе на наменском новчаном рачуну изузетом од блокаде / обавеза за неисплаћену дивиденду зависног правног лица „Dunav Stockbroker“ у укупном износу 33.775 хиљада динара; и
 - потраживање / обавеза за фонд по основу становања зависног правног лица „Дунав ауто“ у износу од 54 хиљаде динара.
- (д) Такође, Група на дан 31. децембар 2021. године, у ванбилансној евиденцији има евидентирану уписану хипотека на непокретност заложног дужника „Градитељ-Београд“ а.д. Београд на 42.199 хиљаде динара и активирани три гаранције повезаног лица „Дунав осигурање“ а.д.о Бања Лука.

НАПОМЕНЕ УЗ КОНСОЛИДОВАНЕ ФИНАНСИЈСКЕ ИЗВЕШТАЈЕ
31. децембар 2022. године
48. ТЕХНИЧКЕ РЕЗЕРВЕ

Структура техничких резерви Групе на дан 31. децембра 2021. и 2020. године приказана је како следи:

	У хиљадама динара	
	За годину која се завршава	
	31. децембар 2022.	31. децембар 2021.
Математичка резерва (Напомена 38.1)	5.737.506	5.698.028
Резерве за изравнање ризика (Напомена 38.2)	126.071	116.047
Резерве за бонусе и попусте (Напомена 38.3)	229.368	159.380
Резерве за преносне премије (Напомена 43)	16.838.275	15.298.080
Резерве за неистекле ризике (Напомена 44)	603.092	348.755
Резервисане штете (Напомена 46)	19.000.641	17.581.353
Стање на дан	<u>42.534.953</u>	<u>39.201.643</u>

Техничке резерве Групе на дан 31. децембар 2022. године износе 42.534.953 хиљаду динара (31. децембар 2021. године 39.201.643 хиљада динара. Група је обезбедила потпуну покривеност техничких резерви прописаним облицима улагања у складу са релевантним прописима који регулишу област осигурања у Републици Србији и Републици Српској.

НАПОМЕНЕ УЗ КОНСОЛИДОВАНЕ ФИНАНСИЈСКЕ ИЗВЕШТАЈЕ
31. децембар 2022. године

49. ИЗВЕШТАВАЊЕ ПО СЕГМЕНТИМА

	У хиљадама динара												
	Укупно за 2022. годину	Осигурање живота	Животна осигурања, осим осигурања живота	Животна осигурања збирно	Незгода и ДЗО.	Возила	Пловни објекти и транспорт	Ваздухо- плови	Имовина	Одговор- ност	Кредити и јемства	Остало	Неживотна осигурања збирно
	1 (4+13)	2	3	4 (3+2)	5	6	7	8	9	10	11	12	13 (25+ +12)
ПОСЛОВНИ (ФУНКЦИОНАЛНИ) ПРИХОДИ													
Приходи од премија осигурања и саосигурања	29.294.267	3.517.888	192.407	3.710.295	2.030.980	2.984.519	509.134	17.102	6.520.389	11.098.146	117.948	2.305.754	25.583.972
Приходи од премија реосигурања и ретроцесија	3.383.766			-								3.383.766	3.383.766
Приходи од послова непосредно повезаних са пословима осигурања	214.900	-	-	-	2.623	7.118	1.441	295	5.040	189.974	1.020	7.389	214.900
Остали пословни приходи	1.614.017	47	-	47	17.103	23.870	9.859	2.961	223.453	48.706	73.303	1.214.715	1.613.970
	<u>34.506.950</u>	<u>3.517.935</u>	<u>192.407</u>	<u>3.710.342</u>	<u>2.050.706</u>	<u>3.015.507</u>	<u>520.434</u>	<u>20.358</u>	<u>6.748.882</u>	<u>11.336.826</u>	<u>192.271</u>	<u>6.911.624</u>	<u>30.796.608</u>
ПОСЛОВНИ (ФУНКЦИОНАЛНИ) РАСХОДИ													
Расходи за дугорочна резервисања и функционалне доприносе	(1.632.159)	(267.551)	-	(267.551)	(11.039)	(17.683)	(4.065)	(65)	(240.984)	(1.034.351)	(10.538)	(45.883)	(1.364.608)
Расходи накнада штета и уговорених износа	(18.104.355)	(2.862.550)	(80.942)	(2.943.492)	(1.085.034)	(2.618.614)	(73.130)	(13.172)	(3.450.367)	(5.107.198)	(62.081)	(2.751.267)	(15.160.863)
Резервисане штете	(1.542.570)	(74.359)	(4.912)	(79.271)	(229.314)	(221.519)	44.859	5.400	(638.121)	(380.698)	27.259	(71.165)	(1.463.299)
Приходи по основу регреса и продаје осигураних оштећених ствари	543.925	-	-	-	35	112.842	6.627	7	3.755	302.909	41.381	76.369	543.925
Повећање осталих техничких резерви - нето	-	-	-	-	-	-	-	-	-	-	-	-	-
Смањење осталих техничких резерви – нето	213.775	197.495	-	197.495	376	-	15.807	-	-	97	-	-	16.280
Расходи за бонусе и попусте	(2.514.588)	(147.924)	-	(147.924)	(421.028)	(515.616)	(63.072)	(1.051)	(1.254.021)	(65.571)	(1.078)	(45.227)	(2.366.664)
Остали пословни расходи	(1.368.216)	-	-	-	-	-	-	-	-	-	-	(1.368.216)	(1.368.216)
	<u>(24.404.188)</u>	<u>(3.154.889)</u>	<u>(85.854)</u>	<u>(3.240.743)</u>	<u>(1.746.004)</u>	<u>(3.260.590)</u>	<u>(72.974)</u>	<u>(8.881)</u>	<u>(5.579.738)</u>	<u>(6.284.812)</u>	<u>(5.057)</u>	<u>(4.205.389)</u>	<u>(21.163.445)</u>
Добитак – бруто пословни резултат	10.102.762	363.046	106.553	469.599	304.702	(245.083)	447.460	11.477	1.169.144	5.052.014	187.214	2.706.235	9.633.163
ПРИХОДИ И РАСХОДИ ПО ОСНОВУ ИНВЕСТИЦИОНЕ АКТИВНОСТИ													
Приходи од инвестирања средстава осигурања	2.240.649	408.683	18.123	426.806	279.924	149.900	136.390	134.823	331.710	359.003	134.827	287.266	1.813.843
Расходи по основу инвестирања средстава осигурања	(105.222)	(7.685)	(365)	(8.050)	(9.388)	(9.957)	(3.321)	(2.230)	(36.158)	(50.648)	(2.366)	16.896	(97.172)
Добитак из инвестиционе активности	<u>2.135.427</u>	<u>400.998</u>	<u>17.758</u>	<u>418.756</u>	<u>270.536</u>	<u>139.943</u>	<u>133.069</u>	<u>132.593</u>	<u>295.552</u>	<u>308.355</u>	<u>132.461</u>	<u>304.162</u>	<u>1.716.671</u>

НАПОМЕНЕ УЗ КОНСОЛИДОВАНЕ ФИНАНСИЈСКЕ ИЗВЕШТАЈЕ

31. децембар 2022. године

У хиљадама динара

	Укупно за 2022. годину	Осигурање живота	Животна осигурања, осим осигурања живота	Животна осигурања збирно	Незгода и ДЗО.	Возила	Пловни објекти и транспорт	Ваздухо- плови	Имовина	Одговор- ност	Кредити и јемства	Остало	Неживотна осигурања збирно
	1 (4+13)	2	3	4 (3+2)	5	6	7	8	9	10	11	12	13 (Σ5+.+12)
Трошкови спровођења осигурања													
Трошкови прибаве	(9.799.319)	(523.183)	(19.455)	(542.638)	(497.494)	(1.072.705)	(127.227)	(8.752)	(1.911.224)	(3.200.227)	(28.976)	(2.410.076)	(9.256.681)
Трошкови управе	(2.746.037)	(249.087)	(11.147)	(260.234)	(212.964)	(337.061)	(103.982)	(47.980)	(533.426)	(1.039.719)	(68.260)	(142.411)	(2.485.803)
Остали трошкови спровођења осигурања	(97.435)	(7.248)	(308)	(7.556)	(7.676)	(3.829)	(3.829)	(3.829)	(7.658)	(7.658)	(3.829)	(51.571)	(89.879)
Провизија од реосигурања и ретроцесија	1.444.358	9.760	-	9.760	10.264	6.194	6.564	1.517	177.681	630.766	8.402	593.210	1.434.598
	<u>(11.198.433)</u>	<u>(769.758)</u>	<u>(30.910)</u>	<u>(800.668)</u>	<u>(707.870)</u>	<u>(1.407.401)</u>	<u>(228.474)</u>	<u>(59.044)</u>	<u>(2.274.627)</u>	<u>(3.616.838)</u>	<u>(92.663)</u>	<u>(2.010.848)</u>	<u>(10.397.765)</u>
Пословни добитак/(губитак) – нето пословни резултат	<u>1.039.756</u>	<u>(5.714)</u>	<u>93.401</u>	<u>87.687</u>	<u>(132.632)</u>	<u>(1.512.541)</u>	<u>352.055</u>	<u>85.026</u>	<u>(809.931)</u>	<u>1.743.531</u>	<u>227.012</u>	<u>999.549</u>	<u>952.069</u>
ФИНАНСИЈСКИ И ОСТАЛИ ПРИХОДИ/(РАСХОДИ)													
Финансијски приходи осим финансијских прихода по основу инвестиционе активности	204.492	7.650	329	7.979	1.545	8.751	1.535	15.672	44.614	24.060	2.434	97.902	196.513
Финансијски расходи осим финансијских расхода по основу инвестиционе активности	(210.803)	(5.422)	(218)	(5.640)	(4.417)	(2.724)	(5.056)	(8.103)	(20.903)	(22.690)	(2.059)	(139.211)	(205.163)
Приходи од усклађивања вредности потраживања и друге имовине која служи за обављање делатности	1.524.581	70.565	889	71.454	129.278	185.578	110.844	14.592	644.346	164.840	27.905	175.744	1.453.127
Расходи по основу обезвређења потраживања и друге имовине која служи за обављање делатности	(1.068.590)	(115.439)	(3.736)	(119.175)	(81.454)	(52.843)	(20.449)	(18.761)	(286.024)	(84.557)	(40.586)	(364.741)	(949.415)
Остали приходи	242.488	16.356	860	17.216	15.249	9.828	7.592	6.922	45.338	30.622	7.230	102.491	225.272
Остали расходи	(70.012)	(308)	(4)	(312)	(3.959)	(4.956)	(690)	(114)	(6.688)	(24.156)	(368)	(28.769)	(69.700)
ДОБИТАК/(ГУБИТАК) ИЗ РЕДОВНОГ ПОСЛОВАЊА ПРЕ ОПОРЕЗИВАЊА	<u>1.661.912</u>	<u>(32.312)</u>	<u>91.521</u>	<u>59.209</u>	<u>(76.390)</u>	<u>(1.368.907)</u>	<u>445.831</u>	<u>95.234</u>	<u>(389.248)</u>	<u>1.831.650</u>	<u>221.568</u>	<u>842.965</u>	<u>1.602.703</u>
НЕТО ДОБИТАК/(ГУБИТАК) ПОСЛОВАЊА КОЈЕ СЕ ОБУСТАВЉА	<u>(14.468)</u>	<u>(16)</u>	<u>(1)</u>	<u>(17)</u>	<u>(1.716)</u>	<u>(7.495)</u>	<u>271</u>	<u>18</u>	<u>(382)</u>	<u>(1.715)</u>	<u>(942)</u>	<u>(2.490)</u>	<u>(14.451)</u>
ДОБИТАК/(ГУБИТАК) ПРЕ ОПОРЕЗИВАЊА	<u>1.647.444</u>	<u>(32.328)</u>	<u>91.520</u>	<u>59.192</u>	<u>(78.106)</u>	<u>(1.376.402)</u>	<u>446.102</u>	<u>95.252</u>	<u>(389.630)</u>	<u>1.829.935</u>	<u>220.626</u>	<u>840.475</u>	<u>1.588.252</u>

НАПОМЕНЕ УЗ КОНСОЛИДОВАНЕ ФИНАНСИЈСКЕ ИЗВЕШТАЈЕ

31. децембар 2022. године

У хиљадама динара

	Укупно за 2021. годину	Осигурање живота	Животна осигурања, осим осигурања живота	Животна осигурања збирно	Незгода и ДЗО.	Возила	Пловни објекти и транспорт	Ваздухо- плови	Имовина	Одговор- ност	Кредити и јемства	Остало	Неживотна осигурања збирно 13 (Σ5+12)
	1 (4+13)	2	3	4 (3+2)	5	6	7	8	9	10	11	12	
ПОСЛОВНИ (ФУНКЦИОНАЛНИ) ПРИХОДИ													
Приходи од премија осигурања и саосигурања	28.737.231	3.170.506	157.716	3.328.222	1.701.743	2.889.384	402.091	8.407	5.884.794	12.336.544	99.321	2.086.725	25.409.009
Приходи од премија реосигурања и ретроцесија	2.324.796	-	-	-	-	-	-	-	-	-	-	2.324.796	2.324.796
Приходи од послова непосредно повезаних са пословима осигурања	147.761	-	-	-	698	1.693	118	201	2.366	133.370	76	9.239	147.761
Остали пословни приходи	1.233.206	-	-	-	1.560	6.408	43	150	207.426	39.358	34.243	944.018	1.233.206
	32.442.994	3.170.506	157.716	3.328.222	1.704.001	2.897.485	402.252	8.758	6.094.586	12.509.272	133.640	5.364.778	29.114.772
ПОСЛОВНИ (ФУНКЦИОНАЛНИ) РАСХОДИ													
Расходи за дугорочна резервисања и функционалне доприносе	(1.659.602)	(373.988)	-	(373.988)	(9.510)	(14.877)	(35.117)	(65)	(489.158)	(1.025.638)	(10.377)	299.128	(1.285.614)
Расходи накнада штета и уговорених износа	(15.441.992)	(2.790.229)	(64.152)	(2.854.381)	(771.113)	(1.986.893)	(99.422)	(19.126)	(2.629.016)	(4.752.270)	(74.239)	(2.255.532)	(12.587.611)
Резервисане штете	(804.522)	(203.710)	(4.185)	(207.895)	(71.553)	(143.052)	(18.958)	(2.271)	(237.764)	(7.798)	(38.211)	(77.020)	(596.627)
Приходи по основу регреса и продаје осигураних оштећених ствари	581.552	-	-	-	111	133.510	25.064	2	8.315	268.547	69.996	76.007	581.552
Повећање осталих техничких резерви - нето	-	-	-	-	-	-	-	-	-	-	-	-	-
Смањење осталих техничких резерви - нето	146.551	42.376	-	42.376	-	-	494	-	435.009	-	7.139	(338.467)	104.175
Расходи за бонусе и попусте	(2.273.883)	(143.175)	-	(143.175)	(305.152)	(423.880)	(61.560)	(135)	(1.240.825)	(55.347)	(1.450)	(42.359)	(2.130.708)
Остали пословни расходи	(1.101.020)	-	-	-	-	-	-	-	-	-	-	(1.101.020)	(1.101.020)
	(20.552.916)	(3.468.726)	(68.337)	(3.537.063)	(1.157.217)	(2.435.192)	(189.499)	(21.595)	(4.153.439)	(5.572.506)	(47.142)	(3.439.263)	(17.015.853)
Добитак – бруто пословни резултат	11.890.078	(298.220)	89.379	(208.841)	546.784	462.293	212.753	(12.837)	1.941.147	6.936.766	86.498	1.925.515	12.098.919
ПРИХОДИ И РАСХОДИ ПО ОСНОВУ ИНВЕСТИЦИОНЕ АКТИВНОСТИ													
Приходи од инвестирања средстава осигурања	1.169.742	309.835	11.570	321.405	107.839	67.337	146.395	48.069	176.387	304.088	96.192	(97.970)	848.337
Расходи по основу инвестирања средстава осигурања	(73.251)	(20.779)	(795)	(21.574)	(11.375)	(14.151)	(8.388)	(2.408)	(45.093)	(73.596)	(4.685)	108.019	(51.677)
Добитак из инвестиционе активности	1.096.491	289.056	10.775	299.831	96.464	53.186	138.007	45.661	131.294	230.492	91.507	10.049	796.660

НАПОМЕНЕ УЗ КОНСОЛИДОВАНЕ ФИНАНСИЈСКЕ ИЗВЕШТАЈЕ
31. децембар 2022. године

	У хиљадама динара												
	Укупно за 2021. годину	Осигурање живота	Животна осигурања, осим осигурања живота	Животна осигурања збирно	Незгода и ДЗО.	Возила	Пловни објекти и транспорт	Ваздухо- плови	Имовина	Одговор- ност	Кредити и јемства	Остало	Неживотна осигурања збирно
	1 (4+13)	2	3	4 (3+2)	5	6	7	8	9	10	11	12	13 (Σ5+.+12)
Трошкови спровођења осигурања													
Трошкови прибаве	(8.331.219)	(498.777)	(21.282)	(520.059)	(405.415)	(882.059)	(88.541)	(8.821)	(1.561.514)	(3.129.358)	(21.123)	(1.714.329)	(7.811.160)
Трошкови управе	(2.417.509)	(240.993)	(9.358)	(250.351)	(158.592)	(239.997)	(137.551)	(38.044)	(388.047)	(916.822)	(79.922)	(208.184)	(2.167.159)
Остали трошкови спровођења осигурања	(87.054)	(6.803)	(249)	(7.052)	(5.190)	(2.586)	(7.759)	(2.586)	(5.173)	(10.346)	(5.173)	(41.189)	(80.002)
Провизија од реосигурања и ретроцесија	542.469	4.957	-	4.957	16	80	1.901	203	83.660	8.776	5.248	437.628	537.512
	(10.293.314)	(741.616)	(30.889)	(772.505)	(569.181)	(1.124.562)	(231.950)	(49.248)	(1.871.074)	(4.047.750)	(100.970)	(1.526.074)	(9.520.809)
Пословни добитак/(губитак) – нето пословни резултат	2.693.257	(750.780)	69.265	(681.515)	74.067	(609.083)	118.810	(16.424)	201.367	3.119.508	77.035	409.490	3.374.770
ФИНАНСИЈСКИ И ОСТАЛИ ПРИХОДИ/(РАСХОДИ)													
Финансијски приходи осим финансијских прихода по основу инвестиционе активности	235.837	6.777	239	7.016	4.588	11.685	3.652	2.123	42.995	90.634	18.252	54.894	228.821
Финансијски расходи осим финансијских расхода по основу инвестиционе активности	(82.087)	(3.217)	(94)	(3.311)	(1.623)	(907)	(2.713)	(5.762)	(24.814)	(10.910)	(1.541)	(30.506)	(78.776)
Приходи од усклађивања вредности потраживања и друге имовине која служи за обављање делатности	1.328.216	86.688	838	87.526	84.220	51.741	84.935	27.410	640.736	149.727	56.497	145.424	1.240.690
Расходи по основу обезвређења потраживања и друге имовине која служи за обављање делатности	(1.283.156)	(111.267)	(3.438)	(114.705)	(75.836)	(79.985)	(72.877)	(16.465)	(501.747)	(179.929)	(52.822)	(188.790)	(1.168.451)
Остали приходи	254.527	5.434	232	5.666	14.406	11.476	18.517	6.069	45.736	54.167	12.262	86.228	248.861
Остали расходи	(85.664)	(982)	(10)	(992)	(3.045)	(4.229)	(542)	(115)	(26.354)	(24.363)	(280)	(25.743)	(84.671)
ДОБИТАК/(ГУБИТАК) ИЗ РЕДОВНОГ ПОСЛОВАЊА ПРЕ ОПОРЕЗИВАЊА	3.060.931	(767.347)	67.032	(700.315)	96.777	(619.302)	149.782	(3.164)	377.919	3.198.834	109.403	450.997	3.761.244
НЕТО ДОБИТАК/(ГУБИТАК) ПОСЛОВАЊА КОЈЕ СЕ ОБУСТАВЉА	(16.407)	46	-	46	(869)	(2.054)	(456)	152	(2.378)	(5.935)	(1.725)	(3.188)	(16.453)
ДОБИТАК/(ГУБИТАК) ПРЕ ОПОРЕЗИВАЊА	3.044.524	(767.301)	67.032	(700.269)	95.908	(621.356)	149.326	(3.012)	375.541	3.192.899	107.678	447.809	3.744.791

НАПОМЕНЕ УЗ КОНСОЛИДОВАНЕ ФИНАНСИЈСКЕ ИЗВЕШТАЈЕ
31. децембар 2022. године**50. НАЛАЗИ ЕКСТЕРНЕ КОНТРОЛЕ**

У току 2022. године, у оквиру Групе, екстерну контролу Народне банке Србије је имало Матично друштво.

Народна банка Србије – Сектор за надзор над обављањем делатности осигурања, на основу Решења о контроли бр. 9708 од 24. децембра 2021. године, почела је да врши контролу приговора у периоду 2019.-2021. године у делу колективног осигурања пензионера за случај смрти и колективног осигурања корисника кредита за случај смрти. До датума састављања ових појединачних финансијских извештаја, контрола је у току.

Народна банка Србије упутила је Компанији „Дунав осигурање“ а.д.о. Београд, Писмену опомену Г.бр.3524 од 17.02.2023. године, по основу контроле управљања ризиком од прања новца и финансирања тероризма, која је извршена на основу Решења гувернера Г.бр. 9249 од 01.09.2022. године. Контрола је извршена у периоду од 19.09. до 21.10.2022. године, а у вези са којом је сачињен и Компанији достављен Записник број Пов. XXIV-П-35/1/22 од 14.12.2022. године.

Народна банка Србије доставила је 15.03.2023. Записник о контроли пословања бр. Пов. XXI – 13/1/23. Компанија је у року од 20 дана размотрила констатације из Записника и доставила одговоре. До датума састављања финансијских извештаја Народна банка Србије није издала решење о наведеној контроли.

Осим наведеног није било других непосредних / посредних контрола током 2022. године.

51. УПРАВЉАЊЕ РИЗИЦИМА**51.1. Носиоци система управљања ризицима**

Управљање ризицима у Групи је усмерено на настојање да се потенцијални негативни утицаји на финансијско пословање Групе сведу на минимум. У поступку Управљања ризицима спроводи се анализа, квантификација и бележење ризика, као и ширење свести о њиховом постојању у оквиру пословања.

Стратегија управљања ризицима представља оквир за успостављање система управљања ризицима и њоме су дефинисани надлежности и одговорности управе и свих запослених у процесу управљања ризицима, спремност за преузимање ризика и политике управљања ризицима у Групи.

Мерење, односно процена ризика, врши се кроз квалитативну и квантитативну процену идентификованих ризика и догађаја тако што се: врши обрада сваког идентификованог ризика, анализирају постојеће контролне мере, квантификују идентификовани ризици – кад год је то могуће, предлажу додатне мере и прати спровођење свих донетих мера.

Према степену утицаја на пословање Групе, ризици се класификују у четири категорије: Низак, Средњи, Висок и Екстреман ризик.

Група, у оквиру управљања ризицима, врши сопствену процену ризика (ORSA – Own Risk and Solvency assessment) и солвентности, чији резултати се узимају у обзир при доношењу стратешких одлука, планирању пословних активности и при управљању адекватношћу капитала.

При вршењу сопствене процене ризика и солвентности Група идентификује све ризике којима је изложена или би могла бити изложена у пословању краткорочно и дугорочно.

Сва друштва која послују у оквиру Групе, за која је то законом прописано, на дан 31. децембра 2022. године испунила су услове који се односе на адекватност капитала.

НАПОМЕНЕ УЗ КОНСОЛИДОВАНЕ ФИНАНСИЈСКЕ ИЗВЕШТАЈЕ
31. децембар 2022. године**51.2. Врсте ризика које су предмет праћења и управљања**

У оквиру ризика осигурања посебно се управља појединачним ризицима као што су: ризик неадекватно одређене премије, ризик неадекватног образовања техничких резерви, ризик осигурања који произилази из катастрофалних догађаја, посебне ризике који произилазе из промене висине, тренда (тенденције) и волатилности (одступања од очекиваног) стопа смртности (ризик смртности и ризик дуговечности), промене висине, тренда и волатилности стопа истека, раскида, обнове и откупа уговора о осигурању (ризик истека осигурања), промене висине, тренда и волатилности стопа инвалидности и болести (ризик обољевања), промене момента настанка и учесталости осигураних случајева, као и висине исплате при настанку тих случајева, ризик неадекватне процене ризика који се преузима у осигурање, ризик неадекватног одређивања нивоа самопридржаја или преузимање ризика већих од износа самопридржаја, односно непреношење вишка ризика изнад самопридржаја у саосигурање, реосигурање, остале ризике осигурања (професионалне и техничке) који су у складу са природом, обимом и сложености пословања Групе.

У оквиру тржишних ризика, посебно се управља појединачним ризицима: ризик промене каматних стопа, ризик промене цена хартија од вредности, ризик промене цена непокретности, ризик приноса, девизни ризик, ризик конкуренције, ризик неадекватног прилагођавања захтевима корисника услуге осигурања, остале тржишне ризике у складу са природом, обимом и сложености пословања Групе.

У оквиру ризика неиспуњења обавеза друге уговорне стране посебно се управља појединачним ризицима: ризик немогућности наплате инвестираних средстава, ризик немогућности наплате приноса од инвестираних средстава или закупа, ризик немогућности наплате потраживања по основу осигурања, саосигурања и реосигурања, остале ризике.

Ризик ликвидности обухвата појединачне ризике: ризик неадекватног управљања имовином и обавезама (ALM-Asset Liability Management), ризик погрешне процене, евидентирања, презентовања и обелодањивања вредности имовине и извора средстава Групе као и њених прихода, расхода и резултата пословања, ризик немогућности продаје имовине Групе по књиговодственој вредности и немогућност наплате извршене продаје, ризик рочне неусклађености средстава и њихових извора, ризик немогућности измиривања обавеза по основу осигурања и другим основама, остале ризике.

У оквиру оперативних ризика прате се: ризик погрешног, неодговарајућег избора чланова Извршног одбора, Надзорног одбора и лица којима је поверено руковођење појединим пословима, ризик погрешног, неодговарајућег избора, распореда и постављења запослених у Групи (квалификационо и бројно), ризик неадекватне организације пословања Групе, информатички ризик, ризик погрешног и економски штетног уговарања послова, ризик превара, злоупотреба и других незаконитих активности, ризик уговарања, организовања и обављања послова супротно правилима струке осигурања, ризик одсуства система интерних контрола, процедура и поступака, остали ризици.

У оквиру правних ризика прате се: ризик налагања мера, односно изрицања казне од стране Народне банке Србије или другог надлежног органа у Републици Србији и Републици Српској, ризик немогућности извршења уговора (делимично или у целини), ризик могућих губитака из спорова, ризик неустављања ефикасних процедура за спречавање прања новца и финансирања тероризма, остали ризици.

Други значајни ризици обухватају појединачне ризике: репутациони ризик, који проистиче из умањеног поверења јавности у пословање Групе, стратешки ризик, који представља могућност настанка негативних ефеката на финансијски резултат или капитал Групе услед непостојања одговарајућих политика и стратегија Групе, њиховог неадекватног спровођења, као и услед промена у окружењу, односно изостанка одговарајућег реаговања на промене, ризици који настају при увођењу нових производа осигурања, укључујући и нове активности у вези са процесима и системима у Групи, ризици по основу послова које је Група поверила трећим лицима, остали ризици који се процене као значајни.

НАПОМЕНЕ УЗ КОНСОЛИДОВАНЕ ФИНАНСИЈСКЕ ИЗВЕШТАЈЕ
31. децембар 2022. године

51.3. Обелодањивање података у складу са МСФИ 7 „Финансијски инструменти: обелодањивања“

Категорије финансијских инструмената

У хиљадама динара

	31. децембар 2022.	31. децембар 2021.
Финансијска средства		
Дугорочни финансијски пласмани	642.542	1.005.125
<i>Учешћа у капиталу</i>	50.116	50.116
<i>Остали дугорочни финансијски пласмани</i>	592.426	955.009
Потраживања	9.715.681	8.000.040
Краткорочни финансијски пласмани	35.329.321	36.414.641
Готовина и готовински еквиваленти	2.492.278	2.201.563
Активна временска разграничења (Потраживања за нефактурисан приход)	272.871	226.017
Резерве за преносне премије које падају на терет саосигураваача, реосигураваача и ретроцесионара	2.567.145	2.292.942
Резервисане штете које падају на терет саосигураваача, реосигураваача и ретроцесионара	2.275.468	2.399.294
Остале техничке резерве које падају на терет саосигураваача, реосигураваача и ретроцесионара	20.966	19.345
Стање на дан	53.316.272	52.558.966
Финансијске обавезе		
Математичка резерва	5.737.506	5.698.028
Резерве за изравнање ризика	126.071	116.047
Резерве за бонусе и попусте	229.368	159.380
Остале дугорочне обавезе	1.201.715	496.616
Краткорочне финансијске обавезе	475.555	261.430
Обавезе по основу штета	822.901	475.741
Обавезе за премију, зараде и друге обавезе	4.808.840	4.476.999
Резерве за преносне премије	16.838.275	15.298.080
Резерве за неистекле ризике	603.092	348.755
Друга пасивна временска разграничења (Унапред обрачунати трошкови)	428.734	360.920
Резервисане штете	19.000.641	17.581.353
Стање на дан	50,272,698	45.273.349

* Напомена: Узет је само део билансне позиције БС 0452 који се односи на унапред обрачунате трошкове, без резервисања по разним основама.

Ризици који потичу од финансијских инструмената обухватају:

- кредитни ризик;
- тржишни ризик који се састоји од три врсте ризика: девизног ризика, каматног ризика и ризика промене цене финансијског инструмента; и
- ризик ликвидности.

51.3.1. Кредитни ризик

Изложеност кредитном ризику посебно се обелодањује за следеће категорије финансијских средства, односно финансијске имовине:

- дугорочни финансијски пласмани;
- финансијски пласмани и
- потраживања.

Постоји значајна разлика у степену изложености Групе кредитном ризику у зависности од тога о којој се категорији финансијског инструмента ради. Кредитном ризику су највише изложена потраживања од осигурањика по основу фактурисане премије осигурања и обрачунатих камата по основу кашњења у измиривању обавеза од стране дужника.

НАПОМЕНЕ УЗ КОНСОЛИДОВАНЕ ФИНАНСИЈСКЕ ИЗВЕШТАЈЕ
31. децембар 2022. године

У процесу управљања кредитним ризиком, Група управља ризицима који произилазе из уложених средстава у хартије од вредности којима се тргује и ризиком бонитета осигураника, интерно категорисаних у сегмент великих клијената и осталим ризицима који стоје у вези са наплатом потраживања.

Максимална изложеност кредитном ризику је приказана у следећој табели:

	У хиљадама динара	
	31. децембар 2022.	31. децембар 2021.
Финансијска имовина		
Дугорочни финансијски пласмани	592.426	955.009
Потраживања	9.715.681	8.000.040
Краткорочни финансијски пласмани	35.329.321	36.414.641
Готовина и готовински еквиваленти	2.492.278	2.201.563
Резерве за преносне премије које падају на терет саосигураваача, реосигураваача и ретроцесионара	2.567.145	2.292.941
Резервисане штете које падају на терет саосигураваача, реосигураваача и ретроцесионара	2.275.468	2.399.294
Остале техничке резерве које падају на терет саосигураваача, реосигураваача и ретроцесионара	20.966	19.345
Укупно	52.993.285	52.282.833

Изложеност кредитном ризику, у погледу потраживања, приказана је и на основу старосне структуре потраживања која је дата у следећој табели:

	У хиљадама динара		
	31. децембар 2022.		
Старосна структура потраживања	Бруто износ	Исправка вредности	Нето Износ
Недоспело	8.213.892	426.885	7.787.007
Кашњење од 0-90 дана	1.749.543	246.158	1.503.385
Кашњење од 91-180 дана	790.909	559.927	230.982
Кашњење од 181-270 дана	238.877	190.612	48.265
Кашњење преко 271 дана	7.217.505	7.071.463	146.042
Укупно	18.210.726	8.495.045	9.715.681

Нето потраживања са кашњењем преко 90 дана на дан 31. децембра 2022. године нису исправљена имајући у виду да су наплаћена закључно са 31. јануаром 2023. године.

51.3.2. Девизни ризик

Под девизним ризиком подразумева се вероватноћа настанка негативних ефеката на финансијски резултат и капитал Групе услед промене вредности девизних курсева. Девизном ризику су изложене све позиције активе и пасиве у девизама, као и потраживања и обавезе индексираних страном валутом.

Група управља девизним ризиком у циљу ограничавања могућих губитака због промена курса страних валута и одржавања ризика на нивоу који је прихватљив из угла резултата пословања, адекватности капитала и захтева за очувањем ликвидности.

НАПОМЕНЕ УЗ КОНСОЛИДОВАНЕ ФИНАНСИЈСКЕ ИЗВЕШТАЈЕ
31. децембар 2022. године

Изложеност Групе девизном ризику на дан **31. децембра 2022. године** је дата у наредној табели:

	У хиљадама динара				
	USD	EUR	Остале валуте	РСД	Укупно
Дугорочни финансијски пласмани	-	59.976	530.580	1.870	592.426
Потраживања	572.140	2.340.936	565.881	6.236.724	9.715.681
Краткорочни финансијски пласмани	-	3.745.789	569.444	31.014.088	35.329.321
Готовински еквиваленти и готовина	79.946	702.754	229.812	1.479.766	2.492.278
Потраживања за нефактурисан приход	2.707	10.293	80.272	179.599	272.871
Резерве за преносне премије које падају на терет саосигуравача, реосигуравача и ретроцесионара	-	-	88.421	2.478.724	2.567.145
Резервисане штете које падају на терет саосигуравача, реосигуравача и ретроцесионара	-	-	25.675	2.249.793	2.275.468
Остале техничке резерве које падају на терет саосигуравача, реосигуравача и ретроцесионара	-	20.835	98	33	20.966
Укупно	654.793	6.880.583	2.090.183	43.640.597	53.266.156
Математичка резерва	13.513	1.274.554	83.763	4.365.676	5.737.506
Резерве за изравнање ризика	-	-	-	126.071	126.071
Резерве за бонусе и попусте	-	-	-	229.368	229.368
Остале дугорочне обавезе	-	188.532	49.641	1.016.413	1.201.715
Краткорочне финансијске обавезе	-	86.588	13.218	330.800	475.555
Обавезе по основу штета	411.607	224.294	24.270	162.730	822.901
Обавезе за премију, зараде и друге обавезе	597.616	1.460.466	187.989	2.562.769	4.808.840
Резерве за преносне премије	-	-	911.626	15.926.649	16.838.275
Резерве за неистекле ризике	-	-	-	603.092	603.092
Друга пасивна временска разграничења (унапред обрачунати трошкови)	-	809	-	427.925	428.734
Резервисане штете	641	1.478.414	573.319	16.948.267	19.000.641
Укупно	1.023.377	4.713.657	1.843.826	42.699.760	50.272.698
Нето девизна позиција - 31. децембар 2022. године	(368.584)	2.166.926	246.357	940.837	2.985.536

НАПОМЕНЕ УЗ КОНСОЛИДОВАНЕ ФИНАНСИЈСКЕ ИЗВЕШТАЈЕ
31. децембар 2022. године

Изложеност Групе девизном ризику на дан **31. децембра 2022. године** је дата у наредној табели:

	У хиљадама динара				
	USD	EUR	Остале валуте	РСД	Укупно
Дугорочни финансијски пласмани	-	299.674	603.547	51.788	955.009
Потраживања	637.125	1.635.524	355.647	5.371.744	8.000.040
Краткорочни финансијски пласмани	-	3.681.667	496.393	32.236.581	36.414.641
Готовински еквиваленти и готовина	148.968	621.167	206.904	1.224.524	2.201.563
Потраживања за нефактурисан приход	2.681	8.898	48.933	165.505	226.017
Резерве за преносне премије које падају на терет саосигураваача, реосигураваача и ретроцесионара	-	-	46.514	2.246.427	2.292.941
Резервисане штете које падају на терет саосигураваача, реосигураваача и ретроцесионара	-	-	4.871	2.394.423	2.399.294
Остале техничке резерве које падају на терет саосигураваача, реосигураваача и ретроцесионара	-	-	-	19.345	19.345
Укупно	788.774	6.246.930	1.762.809	43.710.337	52.508.850
Математичка резерва	11.950	1.233.141	83.000	4.369.937	5.698.028
Резерве за изравнање ризика	-	-	-	116.047	116.047
Резерве за бонусе и попuste	-	-	-	159.380	159.380
Остале дугорочне обавезе	-	169.078	-	327.538	496.616
Краткорочне финансијске обавезе	-	82.994	5.878	172.558	261.430
Обавезе по основу штета	110.144	262.466	7.084	96.047	475.741
Обавезе за премију, зараде и друге обавезе	486.384	1.238.124	152.313	2.600.178	4.476.999
Резерве за преносне премије	-	-	828.941	14.469.139	15.298.080
Резерве за неистекле ризике	-	-	-	348.755	348.755
Друга пасивна временска разграничења (унапред обрачунати трошкови)	-	705	-	360.215	360.920
Резервисане штете	461	1.781.070	599.134	15.200.688	17.581.353
Укупно	608.939	4.767.578	1.676.350	38.220.482	45.273.349
Нето девизна позиција - 31. децембар 2021.	179.835	1.479.352	86.459	5.489.855	7.235.501

Група је изложена девизном ризику првенствено преко дугорочних и финансијских пласмана, потраживања и готовине и готовинских еквивалената, као и обавеза према добављачима који су деноминирани у иностраној валути.

Група не користи посебне финансијске инструменте као заштиту од ризика, с обзиром на то да у Републици Србији и Републици Српској такви инструменти нису уобичајени. Стабилност економског окружења у којем Група послује, у великој мери зависи од мера владе у привреди, укључујући и успостављање одговарајућег правног и законодавног оквира.

НАПОМЕНЕ УЗ КОНСОЛИДОВАНЕ ФИНАНСИЈСКЕ ИЗВЕШТАЈЕ
31. децембар 2022. године
51.3.3. Каматни ризик

Каматни ризик је ризик промене имовине или обавеза, прихода или расхода због промене каматне стопе на тржишту. Висина тржишне каматне стопе највећи утицај има на део инвестиционог портфолија уложеног у депозите код банака и обвезнице.

Кретање тржишних каматних стопа на депозите везано је за кретање референтне стопе Народне банке Србије и регулаторних органа Републике Српске.

Изложеност Групе каматном ризику је дата у односу на каматне стопе по којима Група пласира средства и каматне стопе по којима су узете финансијске обавезе у складу са подацима презентираним у наредној табели:

Финансијска имовина	Распон каматних стопа (на годишњем нивоу)	Облик улагања
Дугорочни финансијски пласмани	0,74%-6,00%	Државне ХОВ
Потраживања	-	Орочени депозити
	У висини прописане затезне камате	Потраживања
Краткорочни финансијски пласмани	0,30%-7,30%	Орочени депозити
	7,00%	Корпоративне обвезнице
	0,74%-6,93%	Државне ХОВ
	-	Остало
Финансијске обавезе		
Дугорочне обавезе	5,50%	Дугорочни зајмови
Краткорочне обавезе	5,50%	Зајмови са доспећем до годину дана

Група прати промене каматних стопа на финансијском тржишту и у складу са променама предузима активности улагања у пласмане који носе мањи каматни ризик.

Ризик промене цене финансијског инструмента

Индекс најликвиднијих акција BELEX 15 на дан 31. децембар 2022. године износио је 824,61 индексних поена и за 0,47% је виши у односу на крај 2021. године када је износио 820,78 индексних поена.

Општи индекс акција BELEX line на дан 31. децембар 2022. године износио је 1.739,86 индексних поена и забележио је раст у односу на крај претходне године од 1,65%, када је износио 1.711,57 индексних поена.

НАПОМЕНЕ УЗ КОНСОЛИДОВАНЕ ФИНАНСИЈСКЕ ИЗВЕШТАЈЕ
31. децембар 2022. године

Књиговодствена вредност финансијских средстава и обавеза на крају посматраног периода дата је у следећем прегледу:

	У хиљадама динара	
	31. децембар 2022.	31. децембар 2021.
Финансијска средства		
<i>Некаматносна</i>		
Остали дугорочни финансијски пласмани	41.694	41.436
Потраживања	9.715.681	8.000.040
Краткорочни финансијски пласмани	452.821	1.637.977
Готовина и готовински еквиваленти	696.488	649.538
Потраживања за нефактурисан приход	272.871	226.017
Резерве за преносне премије које падају на терет саосигуравача, реосигуравача и ретроцесионара	2.567.145	2.292.941
Резервисане штете које падају на терет саосигуравача, реосигуравача и ретроцесионара	2.275.468	2.399.294
Остале техничке резерве које падају на терет саосигуравача, реосигуравача и ретроцесионара	20.966	19.345
	16.043.134	15.266.588
<i>Фиксна каматна стопа</i>		
Дугорочни финансијски пласмани	550.732	913.573
Краткорочни финансијски пласмани	34.876.496	33.846.660
Готовина и готовински еквиваленти	17.099	479.142
	35.444.327	35.239.375
<i>Варијабилна каматна стопа</i>		
Краткорочни финансијски пласмани	4	930.004
Готовина и готовински еквиваленти	1.778.691	1.072.883
	1.778.695	2.002.887
	53.266.156	52.508.850
<i>Каматни гел:</i>		
- фиксна камата	(1.738.419)	(1.656.282)
- варијабилна камата	(737.765)	(965.313)
Финансијске обавезе		
<i>Некаматносне</i>		
Математичка резерва	5.737.506	5.698.028
Резерве за изравнање ризика	126.071	116.047
Резерве за бонусе и попусте	229.368	159.380
Дугорочне обавезе	307.942	159.688
Краткорочне финансијске обавезе	31.048	149.215
Обавезе по основу штета	822.901	475.741
Обавезе за премију, зараде и друге обавезе	4.808.840	4.476.999
Резерве за преносне премије	16.838.275	15.298.080
Резерве за неистекле ризике	603.092	348.755
Друга пасивна временска разграничења (унапред обрачунати трошкови)	428.734	360.920
Резервисане штете	19.000.641	17.581.353
	48.934.	44.824.206
<i>Каматносне</i>		
Остале дугорочне обавезе	946.644	336.928
Краткорочне финансијске обавезе	399.558	112.215
	1.346.202	449.143
	50.280.620	45.273.349

НАПОМЕНЕ УЗ КОНСОЛИДОВАНЕ ФИНАНСИЈСКЕ ИЗВЕШТАЈЕ
31. децембар 2022. године

51.3.4. Ризик ликвидности

Ликвидност Групе, као њена способност да о року извршава доспеле обавезе, зависи са једне стране од билансне структуре, а са друге стране од усклађености прилива и одлива средстава.

Циљ управљања ризиком ликвидности је трајно одржавање ниског степена изложености ризику немогућности испуњавања обавеза, као и стварање претпоставки које обезбеђују проактивни приступ и превентивно идентификовање, мерење, процењивање и контролу ризика ликвидности.

Група управља ризиком ликвидности одржавајући одговарајуће новчане резерве континуираним праћењем планираног и стварног новчаног тока, као и одржавањем адекватног односа доспећа финансијских средстава и обавеза.

Следеће табеле приказују детаље преосталих уговорених доспећа финансијских средстава. Приказани износи засновани су на недисконтованим токовима готовине насталим на основу финансијских средстава, на основу најранијег датума на који ће постојати могућност наплате потраживања.

НАПОМЕНЕ УЗ КОНСОЛИДОВАНЕ ФИНАНСИЈСКЕ ИЗВЕШТАЈЕ
31. децембар 2022. године
Доспећа финансијских средстава

	У хиљадама динара 31. децембар 2022.				
	Мање од месец дана	Од 1 до 3 месеца	Од 3 месеца до 1 године	Преко 1 године	Укупно
<i>Доспећа финансијских средстава</i>					
Остали дугорочни финансијски пласмани	-	-	-	592.426	592.426
Потраживања	8.235.002	606.819	672.838	201.022	9.715.681
Краткорочни финансијски пласмани	7.677.606	2.150.197	25.417.563	83.955	35.329.321
Готовински еквиваленти и готовина	2.487.577	-	-	4.701	2.492.278
Потраживања за нефактурисан приход	1.916	-	177.838	93.117	272.871
Резерве за преносне премије које падају на терет саосигураваача, реосигураваача и ретроцесионара	-	-	2.567.145	-	2.567.145
Резервисане штете које падају на терет саосигураваача, реосигураваача и ретроцесионара	-	-	2.275.468	-	2.275.468
Остале техничке резерве које падају на терет саосигураваача, реосигураваача и ретроцесионара	-	-	20.966	-	20.966
Укупно	18.402.101	2.757.016	31.131.818	975.221	53.266.156
<i>Доспећа финансијских обавеза</i>					
Математичка резерва	502.689	101	714.840	4.519.876	5.737.506
Резерве за изравнање ризика	-	-	126.071	-	126.071
Резерве за бонусе и попусте	-	-	229.368	-	229.368
Остале дугорочне обавезе	-	-	-	1.201.715	1.201.715
Краткорочне финансијске обавезе	30.677	67.684	355.879	21.315	475.555
Обавезе по основу штета	582.018	126.354	101.953	12.576	822.901
Обавезе за премију, зараде и друге обавезе	4.178.957	150.108	360.362	119.413	4.808.840
Резерве за преносне премије	-	-	16.838.275	-	16.838.275
Резерве за неистекле ризике	-	-	603.092	-	603.092
Друга пасивна временска разграничења (унапред обрачунати трошкови)	23.612	316.531	87.771	820	428.734
Резервисане штете	-	-	19.000.641	-	19.000.641
Укупно	5.317.953	660.778	38.418.252	5.875.715	50,272,698
Усклађеност средстава и обавеза на дан 31.12.2022.	13.084.148	2.096.238	(7.286.485)	(4.900.494)	2.985.536

НАПОМЕНЕ УЗ КОНСОЛИДОВАНЕ ФИНАНСИЈСКЕ ИЗВЕШТАЈЕ
31. децембар 2022. године

	У хиљадама динара 31. децембар 2021.				
	Мање од месец дана	Од 1 до 3 месеца	Од 3 месеца до 1 године	Преко 1 године	Укупно
<i>Доспећа финансијских средстава</i>					
Дугорочни финансијски пласмани	-	-	-	955.009	955.009
Потраживања	6.641.740	770.712	509.448	78.140	8.000.040
Краткорочни финансијски пласмани	1.775.499	3.895.783	30.649.684	93.675	36.414.641
Готовински еквиваленти и готовина	2.196.860	-	-	4.703	2.201.563
Потраживања за нефактурисан приход	1.298	50.911	173.808	-	226.017
Резерве за преносне премије које падају на терет саосигуравача, реосигуравача и ретроцесионара	-	-	2.292.941	-	2.292.941
Резервисане штете које падају на терет саосигуравача, реосигуравача и ретроцесионара	-	-	2.399.294	-	2.399.294
Остале техничке резерве које падају на терет саосигуравача, реосигуравача и ретроцесионара	-	-	19.345	-	19.345
Укупно	10.615.397	4.717.406	36.044.520	1.131.527	52.508.850
<i>Доспећа финансијских обавеза</i>					
Математичка резерва	508.941	803.675	1.721.000	2.664.412	5.698.028
Резерве за изравнање ризика	-	-	116.047	-	116.047
Резерве за бонусе и попусте	-	-	159.380	-	159.380
Остале дугорочне обавезе	-	-	-	496.616	496.616
Краткорочне финансијске обавезе	6.220	27.021	161.020	67.169	261.430
Обавезе по основу штета	319.960	84.112	56.890	14.779	475.741
Обавезе за премију, зараде и друге обавезе	3.457.262	364.401	562.265	93.071	4.476.999
Резерве за преносне премије	-	-	15.298.080	-	15.298.080
Резерве за неистекле ризике	-	-	348.755	-	348.755
Друга пасивна временска разграничења (унапред обрачунати трошкови)	20.161	254.670	85.269	820	360.920
Резервисане штете	-	-	17.581.353	-	17.581.353
Укупно	4.312.544	1.533.879	36.090.059	3.336.867	45.273.349
Усклађеност средстава и обавеза на дан 31.12.2021.	6.302.853	3.183.527	(45.539)	(2.205.340)	7.235.501

НАПОМЕНЕ УЗ КОНСОЛИДОВАНЕ ФИНАНСИЈСКЕ ИЗВЕШТАЈЕ
31. децембар 2022. године

На дан 31. децембра 2022. године најликвиднија имовина Групе, чија је рочност доспећа до месец дана, износи 18.402.101 хиљаде динара, а истовремено краткорочне обавезе које доспевају у року до месец дана износе 5.317.953 хиљаде динара, што указује да постоји вишак ликвидних средстава у односу на обавезе. Овај вишак ликвидних средстава преносиће се sukcesивно кроз наредне периоде, што указује да су створени услови за континуирано остваривање ликвидности Групе.

51.3.5. Фер вредност финансијских инструмената

	31. децембар 2022.		У хиљадама динара 31. децембар 2021.	
	Књиговод- ствена вредност	Фер вредност	Књиговод- ствена вредност	Фер вредност
Финансијска средства				
Дугорочни финансијски пласмани	592.426	592.426	955.009	955.009
Потраживања	9.715.681	9.715.681	8.000.040	8.000.040
Краткорочни финансијски пласмани	35.329.321	35.329.321	36.414.641	36.414.641
Готовина и еквиваленти	2.492.278	2.492.278	2.201.563	2.201.563
Остала потраживања	272.871	272.871	226.017	226.017
Стање на дан	48.402.577	48.402.577	47.797.270	47.797.270
Финансијске обавезе				
Остале дугорочне обавезе	1.201.715	1.201.715	496.616	496.616
Краткорочне финансијске обавезе	475.555	475.555	261.430	261.430
Обавезе по основу штета	822.901	822.901	475.741	475.741
Обавезе за премију, зараде и друге обавезе	4.808.840	4.808.840	4.476.999	4.476.999
Остале обавезе	428.734	428.734	360.920	360.920
Стање на дан	7,737,745	7,737,745	6.071.706	6.071.706

Фер вредност финансијске имовине и финансијских обавеза одређује се на следећи начин:

- Ниво 1 одмеравања фер вредности произилази из котиране тржишне вредности (некориговане) на активним тржиштима за идентичну имовину и обавезе.
- Ниво 2 одмеравања фер вредности произилази из улазних параметара, различитих од котиране тржишне вредности обухваћене Нивоом 1, а које су видљиве из средстава или обавеза, директно (на пример, цена) или индиректно (на пример, проистекло из цене).
- Ниво 3 одмеравања фер вредности произилази из техника процењивања које укључују улазне параметре за финансијска средства или обавезе, а који представљају податке који се не могу наћи на тржишту (неистражени улазни параметри).

Наредна табела представља анализу финансијских инструмената који су вредновани након почетног признавања по фер вредности, груписаних у нивое од 1 до 3, у зависности од степена могућности процене фер вредности.

	У хиљадама динара 31. децембар 2022.			
	Ниво 1	Ниво 2	Ниво 3	Укупно
Финансијска средства				
Финансијски пласмани	-	26.207.157	-	26.207.157
Стање на дан	-	26.207.157	-	26.207.157
	31. децембар 2021.			
	Ниво 1	Ниво 2	Ниво 3	Укупно
Финансијска средства				
Финансијски пласмани	-	28.172.886	-	28.172.886
Стање на дан	-	28.172.886	-	28.172.886

НАПОМЕНЕ УЗ КОНСОЛИДОВАНЕ ФИНАНСИЈСКЕ ИЗВЕШТАЈЕ
31. децембар 2022. године

Током године није било ставки које би по хијерархији мера фер вредности биле рекласификоване из једног нивоа у други. Група нема финансијске обавезе које се вреднују по фер вредности. Током године није било ставки које би по хијерархији мера фер вредности биле рекласификоване из једног нивоа у други.

51.4. Обелодањивање података у складу са захтевима МСФИ 4 "Уговори о осигурању"
Структура обрачунате активне премије по врстама осигурања - диверсификованост портфолија осигурања

Структура обрачунате активне премије по врстама осигурања - диверсификованост портфолија осигурања приказана је у табели у наставку:

Врста осигурања	У хиљадама динара	
	2022. година	2021. година
(1) Осигурање од последица незгоде	1.166.717	1.002.068
(3) Осигурање моторних возила – каско	4.565.718	3.718.583
(7) Осигурање робе у превозу	572.065	458.935
(10) Осигурање од одговорности због употребе моторних возила	13.246.543	12.947.620
(8) и (9) Осигурање имовине	13.940.063	12.237.347
Остало	5.485.730	4.077.513
Укупно неживотно осигурање	38.976.836	34.442.066
(20) и (22) Животно осигурање	4.058.035	3.649.455
Укупна активна премија	43.034.871	38.091.521

Обелодањивање података у вези са структуром ликвидираних штета

Структура ликвидираних штета по носиоцима ризика дата је у табели у наставку:

	2022. година			У хиљадама динара		
	Живот	Неживот	Укупно	Живот	Неживот	Укупно
Ликвидиране штете у самопридржају	2.915.952	14.211.732	17.127.685	2.827.458	11.821.020	14.648.478
Удео ретроцесионара и саосигурања у ликвидираним штетама (ликвидиране штете – пасива)	63.110	3.114.459	3.177.569	55.512	1.854.478	1.909.990
Укупно ликвидиране штете	2.979.062	17.326.192	20.305.254	2.882.970	13.675.498	16.558.468

* износ ликвидираних штета не садржи трошкове ликвидације

НАПОМЕНЕ УЗ КОНСОЛИДОВАНЕ ФИНАНСИЈСКЕ ИЗВЕШТАЈЕ
31. децембар 2022. године

Структура ликвидираних штета по врстама осигурања-диверсификованост портфолија осигурања приказана је у табели у наставку:

Врста осигурања	У хиљадама динара	
	2022. година	2021. година
(1) Осигурање од последица незгоде	544.252	405.301
(3) Осигурање моторних возила - каско	2.981.424	2.273.410
(7) Осигурање робе у превозу	89.978	42.801
(10) Осигурање од одговорности због употребе моторних возила	5.264.334	4.640.272
(8) и (9) Осигурање имовине	6.714.723	4.867.328
Остало	1.731.481	1.446.386
Укупно неживотно осигурање	17.326.192	13.675.498
(20) и (22) Животно осигурање	2.979.062	2.882.970
Укупно ликвидиране штете	20.305.254	16.558.468

Структура укупне премије према носиоцима ризика, приказана је у следећој табели:

	У хиљадама динара					
	2022. година			2021. година		
	Живот	Неживот	Укупно	Живот	Неживот	Укупно
Премија у самопридржају	3.886.444	30.358.251	34.244.695	3.488.882	28.182.272	31.671.154
Удео ретроцесије и саосигурања (премија - пасива)	171.591	8.618.585	8.790.176	160.573	6.259.794	6.420.367
Укупна премија	4.058.035	38.976.836	43.034.871	3.649.455	34.442.066	38.091.521

Структура техничких резерви

Обрачун техничких резерви Група врши у складу са Законом о осигурању, подзаконским актима донетим на основу закона и релевантним интерним актима.

Структура техничких резерви носиоцима ризика, приказана је у следећој табели:

	У хиљадама динара					
	31. децембар 2022.			31. децембар 2021.		
	Живот	Неживот	Укупно	Живот	Неживот	Укупно
Техничке резерве у самопридржају	7.026.063	30.645.311	37.671.374	6.720.536	27.769.528	34.490.064
Техничке резерве које падају на терет саосигураваача и , ретроцесионара (пасива)	69.749	4.793.827	4.863.576	53.746	4.657.834	4.711.580
Укупно техничке резерве	7.095.812	35.439.138	42.534.950	6.774.282	32.427.362	39.201.644

НАПОМЕНЕ УЗ КОНСОЛИДОВАНЕ ФИНАНСИЈСКЕ ИЗВЕШТАЈЕ
31. децембар 2022. године

		У хиљадама динара	
		2022. година	2021. година
1.	Преносна премија укупног портфеља (неживот)	16.090.240	14.720.708
2.	Резерве за неистекле ризике (неживот)	603.092	348.755
3.	Резерве за бонусе и попусте (неживот)	111.047	73.349
4.	Резервисане штете укупног портфеља (неживот)	18.508.688	17.168.503
5.	Резерве за изравнање ризика (неживот)	126.071	116.047
6.	Укупно техничке резерве - неживот	35.439.138	32.427.362
7.	Преносна премија пренета у реосигурање (неживот)	2.538.892	2.279.474
8.	Резервисане штете пренете у реосигурање (неживот)	2.254.936	2.378.360
9.	Техничке резерве у самопридржају (неживот)	30.645.311	27.769.528
10.	Преносна премија укупног портфеља (живот)	748.033	577.373
11.	Математичка резерва осигурања	5.737.506	5.698.028
12.	Резерве за бонусе и попусте (живот)	118.321	86.031
13.	Резервисане штете укупног портфеља (живот)	491.952	412.850
14.	Укупно техничке резерве - живот	7.095.812	6.774.282
15.	Преносна премија пренета у реосигурање (живот)	28.253	13.467
16.	Резервисане штете пренете у реосигурање (живот)	20.530	20.934
17.	Математичка резерва пренета у реосигурање	20.966	19.345
18.	Техничке резерве у самопридржају (живот)	7.026.063	6.720.536
19.	Укупне техничке резерве	42.534.950	39.201.644
20.	Укупно пренето у реосигурање	4.863.577	4.711.580
21.	Укупне техничке резерве у самопридржају	37.671.374	34.490.064

Кретање преносне премије

Кретање преносне премије приказано је у табели у наставку:

	2022. година			У хиљадама динара 2021.		
	Нето	Пасива	Бруто	Нето	Пасива	Бруто
Преносна премија - 1. јануар	13.005.139	2.292.940	15.298.079	12.399.053	2.152.741	14.551.794
Бруто премија	34.242.907	8.928.327	43.171.234	31.700.491	6.515.280	38.215.771
Меродавна премија	(32.976.917)	(8.654.120)	(41.631.037)	(31.094.405)	(6.375.081)	(37.469.486)
Преносна премија - 31. децембар	14.271.129	2.567.147	16.838.276	13.005.139	2.292.940	15.298.079

* Бруто премија = фактурисана премија у текућем (обрачунском) периоду.

Кретање резервисаних штета

Обрачун резервисаних штета врши у складу са Законом о осигурању, подзаконским актима донетим на основу закона и релевантним интерним актима.

Структура резервисаних штета:

	У хиљадама динара	
	31.12.2022.	31.12.2021.
Резервисане пријављене штете	8.627.586	8.739.281
Резервисане непријављене штете	10.373.054	8.842.071
Укупно резервисане штете	19.000.640	17.581.352

НАПОМЕНЕ УЗ КОНСОЛИДОВАНЕ ФИНАНСИЈСКЕ ИЗВЕШТАЈЕ
31. децембар 2022. године

Кретање *резервисаних пријављених (а неликвидираних) штета* презентује се у наставку:

	2022.			У хиљадама динара 2021.		
	Нето	Пасива	Бруто	Нето	Пасива	Бруто
Стање -						
1. јануар	7.092.905	1.652.477	8.745.382	6.855.369	2.546.215	9.401.584
Промене резервисаних штета	(80.317)	(37.479)	(117.796)	236.076	(898.379)	(662.303)
Стање -						
31. децембар	7.012.588	1.614.998	8.627.586	7.091.445	1.647.836	8.739.281

Кретање *резервисаних непријављених штета* презентује се у наставку:

	2022.			У хиљадама динара 2021.		
	Нето	Пасива	Бруто	Нето	Пасива	Бруто
Стање -						
1. јануар	8.090.195	751.457	8.841.652	7.582.389	613.840	8.196.229
Промене резервисаних штета	1.613.265	(81.863)	1.531.402	508.245	137.617	645.862
Стање -						
31. децембар	9.703.460	669.594	10.373.054	8.090.634	751.457	8.842.071

НАПОМЕНЕ УЗ КОНСОЛИДОВАНЕ ФИНАНСИЈСКЕ ИЗВЕШТАЈЕ
31. децембар 2022. године

У шест табела које следе у наставку дати су прегледи штета матичног друштва, због немогућности консолидовања података на овом нивоу, а као последица специфичности појединих уговора о реосигурању и другачијег приступа појединачним штетама. Матично друштво има и највећи материјални значај.

Преглед износа штета пренетих из ранијег периода, према години настанка

У 000 РСД	пре 2015		2015		2016		2017		2018		2019		2020		2021		Укупно	
	Редовне	У спору	Редовне	У спору	Редовне	У спору	Редовне	У спору	Редовне	У спору	Редовне	У спору	Редовне	У спору	Редовне	У спору	Редовне	У спору
Осигурање живота	424	-	405	60	177	-	1,131	520	1,997	350	10,246	-	12,544	-	32,860	360	59,784	1,290
Рентно осигурање	-	-	-	-	-	-	-	-	-	-	-	-	-	-	-	-	-	-
Допунско осигурање уз осигурање живота	1,311	-	912	-	751	845	498	130	1,195	-	1,650	727	796	115	3,222	90	10,335	1,907
Укупно живот	1,735	-	1,317	60	928	845	1,629	650	3,192	350	11,896	727	13,340	115	36,082	450	70,119	3,197

У 000 РСД	пре 2015		2015		2016		2017		2018		2019		2020		2021		Укупно	
	Редовне	У спору	Редовне	У спору	Редовне	У спору	Редовне	У спору	Редовне	У спору	Редовне	У спору	Редовне	У спору	Редовне	У спору	Редовне	У спору
Осигурање од последица незгоде	-	4,283	160	970	-	4,554	-	4,295	23	5,392	12	6,524	241	9,129	2,738	3,817	3,174	38,964
Добровољно здравствено осигурање	-	-	-	-	-	-	-	20	-	-	82	250	242	420	6,348	-	6,672	690
Осигурање моторних возила	-	5,000	-	1,970	-	4,118	-	12,946	-	17,857	4	3,660	1,723	5,680	82,934	3,135	84,661	54,366
Осигурање шинских возила	-	-	-	-	-	-	-	-	-	-	-	-	-	-	-	-	-	-
Осигурање ваздухоплова	-	-	-	-	-	-	51,963	-	520	-	-	-	-	-	300	-	52,783	-
Осигурање пловних објеката	-	-	-	-	-	-	-	5,200	-	-	-	-	-	-	9,700	-	9,700	5,200
Осигурање робе у превозу	-	-	-	-	-	-	-	325,000	1,100	-	117,000	40,000	-	-	3,330	-	121,430	365,000
Осигурање од пожара и др. опасности	-	162,750	-	6,000	-	2,500	-	11,500	-	26,315	2,000	880	395,550	4,215	572,243	800	969,793	214,960
Остала осигурања имовине	-	7,710	-	2,050	-	10,220	-	7,416	-	15,060	100,000	2,800	3,500	1,951	119,882	10,731	223,382	57,938
Осигурање од одг. због употребе моторних возила	822,155	547,950	34,411	127,000	44,876	227,432	50,340	243,867	58,114	277,746	188,419	299,275	160,578	211,405	373,326	81,474	1,732,219	2,016,149
Осигурање од одг. због употребе ваздухоплова	-	-	-	-	1,039	-	-	-	-	-	-	-	-	-	-	-	1,039	-
Осигурање од одг. због употребе пловних објеката	-	-	-	-	-	-	-	-	-	-	-	-	-	-	3,900	-	3,900	-
Осигурање од опште одговорности	2,257	338,094	147	14,230	2,373	17,605	10,086	66,987	4,042	25,534	14,973	22,480	2,589	14,306	11,907	23,248	48,374	522,484
Осигурање кредита	-	-	-	-	-	-	-	-	-	-	27	-	105	-	653	-	785	-
Осигурање јемства	-	-	-	-	-	-	-	-	94,235	-	-	-	3,765	-	-	-	98,000	-
Осигурање финансијских губитака	-	-	-	-	-	-	-	-	-	-	-	-	-	1,500	19	200	19	1,700
Осигурање трошкова правне заштите	-	-	-	-	-	-	-	-	-	-	-	-	-	-	-	-	-	-
Осигурање помоћи на путовању	-	-	-	-	-	-	-	-	-	200	-	260	-	800	1,368	75	1,368	1,335
Укупно неживот	824,412	1,065,787	34,718	152,220	48,288	266,429	112,389	677,231	158,034	368,104	422,517	376,129	568,293	249,406	1,188,648	123,480	3,357,299	3,278,786

НАПОМЕНЕ УЗ КОНСОЛИДОВАНЕ ФИНАНСИЈСКЕ ИЗВЕШТАЈЕ
31. децембар 2022. године
Преглед броја штета пренетих из ранијег периода, према години настанка (у комадима)

У комадима	пре 2015		2015		2016		2017		2018		2019		2020		2021		Укупно	
	Редовне	У спору	Редовне	У спору	Редовне	У спору	Редовне	У спору	Редовне	У спору	Редовне	У спору	Редовне	У спору	Редовне	У спору	Редовне	У спору
Осигурање живота	10	-	6	1	2	-	13	3	16	1	40	-	53	-	140	2	280	7
Рентно осигурање																		
Допунско осигурање уз осигурање живота	31	-	33	-	30	2	23	1	35	-	33	3	17	1	42	1	244	8
Укупно живот	41	-	39	1	32	2	36	4	51	1	73	3	70	1	182	3	524	15

У комадима	пре 2015		2015		2016		2017		2018		2019		2020		2021		Укупно	
	Редовне	У спору	Редовне	У спору	Редовне	У спору	Редовне	У спору	Редовне	У спору	Редовне	У спору	Редовне	У спору	Редовне	У спору	Редовне	У спору
Осигурање од последица незгоде	-	12	2	5	-	15	-	15	1	25	3	27	2	37	17	22	25	158
Добровољно здравствено осигурање	-	-	-	-	-	-	-	2	-	-	3	2	5	3	371	-	379	7
Осигурање моторних возила	-	4	-	3	-	3	-	7	-	15	1	8	7	16	412	13	420	69
Осигурање шинских возила	-	-	-	-	-	-	-	-	-	-	-	-	-	-	-	-	-	-
Осигурање ваздухоплова	-	-	-	-	-	-	1	-	1	-	-	-	-	-	1	-	3	-
Осигурање пловних објеката	-	-	-	-	-	-	-	1	-	-	-	-	-	-	4	-	4	1
Осигурање робе у превозу	-	-	-	-	-	-	-	1	1	-	1	1	-	-	5	-	7	2
Осигурање од пожара и др. опасности	-	8	-	1	-	1	-	2	-	4	1	3	7	5	19	1	27	25
Остала осигурања имовине	-	5	-	2	-	2	-	8	-	15	1	4	2	7	39	3	42	46
Осигурање од одг. због употребе моторних возила	247	332	16	125	15	207	17	334	29	420	26	473	55	476	570	256	975	2,623
Осигурање од одг. због употребе ваздухоплова	-	-	-	-	2	-	-	-	-	-	-	-	-	-	-	-	2	-
Осигурање од одг. због употребе пловних објеката	-	-	-	-	-	-	-	-	-	-	-	-	-	-	2	6	2	6
Осигурање од опште одговорности	2	28	2	9	1	18	3	43	30	26	26	53	15	35	103	-	182	212
Осигурање кредита	-	-	-	-	-	-	-	-	-	-	2	-	10	-	1	-	13	-
Осигурање јемства	-	-	-	-	-	-	-	-	1	-	-	-	281	-	-	-	282	-
Осигурање финансијских губитака	-	-	-	-	-	-	-	-	-	-	-	-	-	1	2	1	2	2
Осигурање трошкова правне заштите	-	-	-	-	-	-	-	-	-	-	-	-	-	-	-	-	-	-
Ромоџ на путу	-	-	-	-	-	-	-	-	-	1	-	2	-	1	22	2	22	6
Укупно неживот	249	389	20	145	18	246	21	413	63	506	64	573	384	581	1,568	304	2,387	3,157

НАПОМЕНЕ УЗ КОНСОЛИДОВАНЕ ФИНАНСИЈСКЕ ИЗВЕШТАЈЕ
31. децембар 2022. године

Преглед решених штета у току 2022. године по врсти осигурања и према години настанка

У 000 РСД	Пре 2015		2015		2016		2017		2018		2019		2020		2021		2022		Укупно		
	Редовне	У спору	Редовне	У спору	Редовне	У спору	Редовне	У спору	Редовне	У спору	Редовне	У спору	Редовне	У спору	Редовне	У спору	Редовне	У спору	Редовне	У спору	
Осигурање од последица незгоде	43	605	40	321	-	278	-	592	156	852	4,432	1,874	13,095	2,756	134,684	8,663	270,404	9,020	422,854	24,961	
Добровољно здравствено осигурање	-	-	-	-	-	-	-	-	15	-	2,226	77	8,086	-	107,163	-	471,486	-	588,976	77	
Осигурање моторних возила	-	-	-	-	-	1,009	56	8,170	12,805	298	33,771	1,363	13,722	393	480,123	1,871	1,926,277	3,553	2,466,754	16,657	
Осигурање шинских возила	-	-	-	-	-	-	-	-	191	-	1,761	-	-	-	794	-	5,609	-	8,355	-	
Осигурање ваздухоплова	-	-	-	-	-	-	-	-	-	-	2,323	-	-	-	10,350	-	22,121	-	34,794	-	
Осигурање пловних објеката	-	-	-	-	-	-	-	-	-	-	-	-	-	-	11,686	-	4,910	-	16,596	-	
Осигурање робе у превозу	-	-	-	-	-	-	-	-	-	-	-	-	226	-	28,455	-	19,562	-	48,243	-	
Осигурање од пожара и др. опасности	-	814	-	-	-	-	-	-	-	6,871	4,173	329	343,724	64	575,686	6,341	415,844	-	1,339,427	14,419	
Остала осигурања имовине	39	434	-	-	-	217	-	971	-	2,092	86,139	-	19,201	-	493,844	821	2,892,631	40	3,491,854	4,575	
Осигурање од одг. због употребе моторних возила	69,241	96,110	13,278	34,154	23,498	24,975	5,331	50,376	25,457	61,779	60,624	59,525	115,895	59,019	1,038,073	121,204	2,753,802	111,509	4,105,199	618,651	
Осигурање од одг. због употребе ваздухоплова	-	-	-	-	357	-	-	-	1,038	-	411	-	-	-	-	-	-	-	-	1,806	-
Осигурање од одг. због употребе пловних објеката	-	-	-	-	-	-	-	-	-	-	-	-	4,136	-	3,703	-	-	-	-	7,839	-
Осигурање од опште одговорности	1,108	238,950	73	457	1,892	1,234	2,845	3,914	3,345	352	9,656	5,178	12,432	2,432	113,581	3,213	136,345	2,381	281,277	258,111	
Осигурање кредита	-	-	-	-	-	-	-	-	-	-	479	-	3,978	-	29,049	-	17,641	-	51,147	-	
Осигурање јемства	-	-	-	-	-	-	-	-	-	-	-	-	-	-	7,878	133	47	-	7,925	133	
Осигурање финансијских губитака	-	-	-	-	-	-	-	-	-	-	-	-	-	-	689	155	17,241	-	17,930	155	
Осигурање трошкова правне заштите	-	-	-	-	-	-	-	-	-	-	-	-	-	-	-	-	-	-	-	-	
Осигурање помоћи на путовању	-	-	-	-	-	-	-	-	155	-	998	-	3,953	-	56,103	-	110,555	41	171,764	41	
Укупно неживот	70,431	336,913	13,391	34,932	25,747	27,713	8,232	64,023	43,162	72,244	206,993	68,346	538,448	64,664	3,091,861	142,401	9,064,475	126,544	13,062,740	937,780	
Осигурање живота	16	-	49	-	76	-	144	-	1,275	-	5,662	-	49,343	-	458,995	-	2,331,252	49	2,846,812	49	
Рентно осигурање	-	-	-	-	-	-	-	-	-	-	-	-	-	-	-	-	-	-	-	-	
Допунско осигурање уз осигурање живота	-	-	12	-	-	-	-	-	162	466	17	950	514	2,103	333	26,332	193	48,855	-	78,718	1,219
Укупно живот	16	-	61	-	76	-	144	162	1,741	17	6,612	514	51,446	333	485,327	193	2,380,107	49	2,925,530	1,268	
УКУПНО	70,447	336,913	13,452	34,932	25,823	27,713	8,376	64,185	44,903	72,261	213,605	68,860	589,894	64,997	3,577,188	142,594	11,444,582	126,593	15,988,270	939,048	

НАПОМЕНЕ УЗ КОНСОЛИДОВАНЕ ФИНАНСИЈСКЕ ИЗВЕШТАЈЕ
31. децембар 2022. године
Преглед решених штета у току 2022. године по врсти осигурања и према години настанка (по броју)

Број	Пре 2015		2015		2016		2017		2018		2019		2020		2021		2022		Укупно	
	Редовне	У спору	Редовне	У спору	Редовне	У спору	Редовне	У спору	Редовне	У спору	Редовне	У спору	Редовне	У спору	Редовне	У спору	Редовне	У спору	Редовне	У спору
Осигурање од последица незгоде	2	6	3	3	-	3	-	5	2	9	71	12	162	17	2,283	45	7,095	55	9,618	155
Добровољно здравствено осигурање	-	-	-	-	-	-	-	1	1	-	55	1	166	-	9,565	-	59,743	-	69,530	2
Осигурање моторних возила	-	-	-	-	-	2	2	2	321	1	567	4	174	4	4,103	11	18,688	4	23,855	28
Осигурање шинских возила	-	-	-	-	-	-	-	-	3	-	24	-	-	-	8	-	16	-	51	-
Осигурање ваздухоплова	-	-	-	-	-	-	-	-	-	-	1	-	-	-	1	-	3	-	5	-
Осигурање пловних објеката	-	-	-	-	-	-	-	-	-	-	-	-	-	-	7	-	5	-	12	-
Осигурање робе у превозу	-	-	-	-	-	-	-	-	-	-	-	-	6	-	60	-	136	-	202	-
Осигурање од пожара и др. опасности	-	3	-	-	-	-	-	-	-	-	5	1	10	1	380	2	2,490	-	2,885	7
Остала осигурања имовине	1	1	-	-	-	1	-	4	-	4	8	-	78	-	3,640	-	21,929	-	25,656	10
Осигурање од одг. због употребе моторних возила	44	78	9	36	26	58	23	86	45	126	214	178	397	217	4,595	422	17,008	211	22,361	1,412
Осигурање од одг. због употребе ваздухоплова	-	-	-	-	1	-	-	-	1	-	3	-	-	-	-	-	-	-	5	-
Осигурање од одг. због употребе пловних објеката	-	-	-	-	-	-	-	-	-	-	-	-	1	-	2	-	-	-	3	-
Осигурање од опште одговорности	1	5	1	2	3	5	10	9	20	3	28	17	115	9	875	15	2,207	8	3,260	73
Осигурање кредита	-	-	-	-	-	-	-	-	-	-	62	-	525	-	1,735	-	278	-	2,600	-
Осигурање јемства	-	-	-	-	-	-	-	-	-	-	-	-	-	-	588	1	3	-	591	1
Осигурање финансијских губитака	-	-	-	-	-	-	-	-	-	-	-	-	-	-	15	1	129	-	144	1
Осигурање трошкова правне заштите	-	-	-	-	-	-	-	-	-	-	-	-	-	-	-	-	-	-	-	-
Осигурање помоћи на путовању	-	-	-	-	-	-	-	-	1	-	3	-	12	-	2,669	-	6,404	1	9,089	1
Укупно неживот	48	93	13	41	30	69	35	107	394	143	1,041	213	1,646	248	30,526	497	136,134	279	169,867	1,690
Осигурање живота	1	-	1	1	2	-	4	-	11	-	41	-	221	-	2,641	-	20,312	1	23,234	2
Рентно осигурање	-	-	-	-	-	-	-	-	-	-	-	-	-	-	-	-	-	-	-	-
Допунско осигурање уз осигурање живота	-	-	1	-	-	-	-	1	6	1	36	3	70	1	753	5	1,616	-	2,482	11
Укупно живот	1	-	2	1	2	-	4	1	17	1	77	3	291	1	3,394	5	21,928	1	25,716	13
УКУПНО	49	93	15	42	32	69	39	108	411	144	1,118	216	1,937	249	33,920	502	158,062	280	195,583	1,703

НАПОМЕНЕ УЗ КОНСОЛИДОВАНЕ ФИНАНСИЈСКЕ ИЗВЕШТАЈЕ
31. децембар 2022. године
Преглед резервисаних пријављених штета према години настанка на дан 31. децембар 2022. године

У 000 РСД	пре 2015		2015		2016		2017		2018		2019		2020		2021		2022		Укупно	
	Редовне	У спору	Редовне	У спору	Редовне	У спору	Редовне	У спору	Редовне	У спору	Редовне	У спору	Редовне	У спору	Редовне	У спору	Редовне	У спору	Редовне	У спору
Осигурање од последица незгоде	-	1,650	-	350	-	4,922	-	3,208	-	4,695	-	5,783	879	25,521	1,152	13,357	1,428	10,205	3,459	69,691
Добровољно здравствено осигурање	-	-	-	-	-	-	-	-	-	-	-	100	5	630	317	-	5,171	-	5,493	730
Осигурање моторних возила	-	4,200	-	2,015	-	1,360	-	6,041	-	12,773	-	4,214	-	4,858	9,335	7,545	43,065	1,365	52,400	44,371
Осигурање шинских возила	-	-	-	-	-	-	-	-	-	-	-	-	-	-	-	-	885	-	885	-
Осигурање ваздухоплова	-	-	-	-	-	-	55,076	-	551	-	-	-	-	-	-	-	-	-	55,627	-
Осигурање пловних објеката	-	-	-	-	-	-	-	5,200	-	-	-	-	-	-	-	-	2,324	-	2,324	5,200
Осигурање робе у превозу	-	-	-	-	-	-	-	325,000	1,100	-	117,000	40,000	-	-	-	360	3,800	-	121,900	365,360
Осигурање од пожара и др. опасности	-	161,680	-	6,000	-	2,500	-	12,900	-	14,940	500	3,740	58,659	7,910	155,068	20,490	600,189	-	814,416	230,160
Остала осигурања имовине	-	8,210	-	2,500	-	10,000	-	4,875	-	8,355	-	3,950	117,885	5,920	154,887	17,281	148,702	450	421,474	61,541
Осигурање од одг. због употребе моторних возила	876,606	461,795	28,499	107,405	45,643	202,859	47,312	197,528	34,042	236,612	125,206	356,185	49,304	265,193	169,957	231,954	361,127	133,974	1,737,696	2,193,505
Осигурање од одг. због употребе ваздухоплова	-	-	-	-	551	-	-	-	-	-	-	-	-	-	-	-	-	-	551	-
Осигурање од одг. због употребе пловних објеката	-	-	-	-	-	-	-	-	-	-	-	-	-	-	-	-	-	-	-	-
Осигурање од опште одговорности	1,611	37,537	67	11,930	2,215	13,711	880	47,165	4,156	24,288	3,326	24,102	1,325	14,611	1,368	29,964	30,241	22,321	45,189	225,629
Осигурање кредита	-	-	-	-	-	-	-	-	-	-	-	-	-	-	-	-	-	-	-	-
Осигурање јемства	-	-	-	-	-	-	-	-	93,678	-	-	-	1,376	-	18	-	-	-	95,072	-
Осигурање финансијских губитака	-	-	-	-	-	-	-	-	-	-	-	-	-	4,000	-	-	1,500	-	1,500	4,000
Осигурање трошкова правне заштите	-	-	-	-	-	-	-	-	-	-	-	-	-	-	-	-	-	-	-	-
Осигурање помоћи на путовању	-	-	-	-	-	-	-	-	-	2,000	-	600	-	800	-	75	3,092	-	3,092	3,475
Укупно неживот	878,217	675,072	28,566	130,200	48,409	235,352	103,268	601,917	133,527	303,663	246,032	438,674	229,433	329,443	492,102	321,026	1,201,524	168,315	3,361,078	3,203,662

НАПОМЕНЕ УЗ КОНСОЛИДОВАНЕ ФИНАНСИЈСКЕ ИЗВЕШТАЈЕ
31. децембар 2022. године

Осигурање живота	1,095	-	405	-	177	-	1,624	1,320	2,087	600	8,617	676	5,446	-	12,890	910	25,195	-	57,536	3,506
Рентно осигурање	-	-	-	-	-	-	-	-	-	-	-	-	-	-	-	-	-	-	-	-
Допунско осигурање уз осигурање живота	1,311	-	892	-	751	845	498	-	991	-	1,553	243	565	495	750	270	2,632	-	9,943	1,853
Укупно живот	2,406	-	1,297	-	928	845	2,122	1,320	3,078	600	10,170	919	6,011	495	13,640	1,180	27,827	-	67,479	5,359
УКУПНО	880,623	675,072	29,863	130,200	49,337	236,197	105,390	603,237	136,605	304,263	256,202	439,593	235,444	329,938	505,742	322,206	1,229,351	168,315	3,428,557	3,209,021

НАПОМЕНЕ УЗ КОНСОЛИДОВАНЕ ФИНАНСИЈСКЕ ИЗВЕШТАЈЕ
31. децембар 2022. године
Преглед резервисаних пријављених штета према години настанка на дан 31. децембар 2022. године (број)

У коадиима	пре 2015		2015		2016		2017		2018		2019		2020		2021		2022		Укупно	
	Редовне	У спору	Редовне	У спору	Редовне	У спору	Редовне	У спору	Редовне	У спору	Редовне	У спору	Редовне	У спору	Редовне	У спору	Редовне	У спору	Редовне	У спору
Осигурање од последица незгоде	-	6	-	2	-	12	-	11	-	20	-	22	3	32	10	54	31	37	44	196
Добровољно здравствено осигурање	-	-	-	-	-	-	-	-	-	-	-	1	1	3	6	-	320	-	327	4
Осигурање моторних возила	-	3	-	3	-	1	-	4	-	12	-	9	-	12	6	17	246	5	252	66
Осигурање шинских возила	-	-	-	-	-	-	-	-	-	-	-	-	-	-	-	-	5	-	5	-
Осигурање ваздухоплова	-	-	-	-	-	-	1	-	1	-	-	-	-	-	-	-	-	-	2	-
Осигурање пловних објеката	-	-	-	-	-	-	-	1	-	-	-	-	-	-	-	-	1	-	1	1
Осигурање робе у превозу	-	-	-	-	-	-	-	1	1	-	1	1	-	-	-	1	3	-	5	3
Осигурање од пожара и др. опасности	-	6	-	1	-	1	-	2	-	4	1	3	1	5	13	5	28	-	43	27
Остала осигурања имовине	-	3	-	2	-	1	-	4	-	10	-	5	1	10	19	12	106	1	126	48
Осигурање од одг. због употребе моторних возила	239	274	15	89	13	157	14	254	20	332	27	453	22	444	76	510	469	318	895	2,831
Осигурање од одг. због употребе ваздухоплова	-	-	-	-	1	-	-	-	-	-	-	-	-	-	-	-	-	-	1	-
Осигурање од одг. због употребе пловних објеката	-	-	-	-	-	-	-	-	-	-	-	-	-	-	-	-	-	-	-	-
Осигурање од опште одговорности	1	20	1	5	1	11	2	29	24	21	18	39	8	31	8	19	148	15	211	190
Осигурање кредита	-	-	-	-	-	-	-	-	-	-	-	-	-	-	-	-	-	-	-	-
Осигурање јемства	-	-	-	-	-	-	-	-	1	-	-	-	145	-	2	-	-	-	148	-
Осигурање финансијских губитака	-	-	-	-	-	-	-	-	-	-	-	-	-	1	-	-	1	-	1	1
Осигурање трошкова правне заштите	-	-	-	-	-	-	-	-	-	-	-	-	-	-	-	-	-	-	-	-
Осигурање помоћи на путовању	-	-	-	-	-	-	-	-	-	1	-	3	-	1	-	2	17	-	17	7
Укупно неживот	240	312	16	102	15	183	17	306	47	400	47	536	181	539	140	620	1,375	376	2,078	3,374
Осигурање живота	9	-	6	-	2	-	15	3	17	1	35	3	33	-	57	4	109	-	283	11
Допунско осигурање уз осигурање живота	31	-	32	-	30	2	23	-	33	-	31	1	16	2	28	2	48	-	272	7
Укупно живот	40	-	38	-	32	2	38	3	50	1	66	4	49	2	85	6	157	-	555	18
УКУПНО	280	312	54	102	47	185	55	309	97	401	113	540	230	541	225	626	1,532	376	2,633	3,392

НАПОМЕНЕ УЗ КОНСОЛИДОВАНЕ ФИНАНСИЈСКЕ ИЗВЕШТАЈЕ
31. децембар 2022. године

Подаци у вези са историјским развојем штете Дунав РЕ приказани су у следећим табелама:

Преглед решених штета у току 2022. године по врсти осигурања и према годинама настанка (по броју)

У конадима	Пре 2017	2017	2018	2019	2020	2021	2022	Укупно
Осигурање од последица незгоде	-	-	1	-	5	5	32	43
Добровољно здравствено осигурање	-	-	-	-	5	12	12	29
Осигурање моторних возила	4	-	1	138	6	28	86	263
Осигурање шинских возила	-	-	-	23	3	9	4	39
Осигурање ваздухоплова	-	-	-	1	-	-	2	3
Осигурање пловних објеката	-	-	-	-	1	5	10	16
Осигурање робе у превозу	1	-	-	-	9	23	50	83
Осигурање имовине од пожара и др. опасности	13	2	3	10	20	102	636	786
Остала осигурања имовине	12	0	4	8	59	214	746	1.043
Осигурање од одг. због употребе моторних возила	-	-	-	2	1	5	13	21
Осигурање од одг. због употребе ваздухоплова	1	-	1	5	1	-	-	8
Осигурање од одг. због употребе пловних објеката	-	-	-	-	3	2	4	9
Осигурање од опште одговорности	1	1	1	1	4	29	23	60
Осигурање кредита	-	1	1	-	1	3	27	33
Осигурање јемства	-	-	-	-	1	1	6	8
Осигурање финансијских губитака	-	1	-	-	1	6	9	17
Осигурање трошкова правне заштите	-	-	-	-	-	-	-	-
Осигурање помоћи на путовању	-	-	-	-	1	3	18	22
Укупно неживот	32	5	12	188	121	447	1.678	2.483
Осигурање живота	-	-	-	-	4	11	22	37
Рентно осигурање	-	-	-	-	-	-	-	-
Допунско осигурање уз осигурање живота	4	-	1	1	3	6	34	49
Укупно живот	4	-	1	1	7	17	56	86
УКУПНО	36	5	13	189	128	464	1.734	2.569

НАПОМЕНЕ УЗ КОНСОЛИДОВАНЕ ФИНАНСИЈСКЕ ИЗВЕШТАЈЕ
31. децембар 2022. године
Преглед решених штета у току 2022. године по врсти осигурања и према годинама настанка
(у 000 РСД)

	Пре 2017	2017	2018	2019	2020	2021	2022	Укупно
У хиљадама РСД								
Осигурање од последица незгоде	64	-	35	-	174	939	51.713	52.925
Добровољно здравствено осигурање	-	-	-	-	2.883	14.980	39.986	57.849
Осигурање моторних возила	1.119	-	4	799	4.331	29.501	300.074	335.828
Осигурање шинских возила	-	-	-	680	270	667	450	2.067
Осигурање ваздухоплова	-	-	-	2.320	-	-	20.752	23.072
Осигурање пловних објеката	-	-	-	-	68	153	1.236	1.457
Осигурање робе у превозу	1.982	-	-	-	11.342	15.104	13.302	41.730
Осигурање имовине од пожара и др. опасности	78	6.395	323	4.776	363.622	478.727	832.472	1.686.393
Остала осигурања имовине	16.016	1.923	24	83.902	1.982	151.200	991.492	1.246.539
Осигурање од одг. због употребе моторних возила	11.611	-	-	38	-	1.320	560.812	573.781
Осигурање од одг. због употребе ваздухоплова	356	-	1.038	411	-	-	-	1.805
Осигурање од одг. због употребе пловних објеката	-	-	-	-	3.704	2.909	139	6.752
Осигурање од опште одговорности	3.243	-	205	1.922	5	31.254	18.987	55.616
Осигурање кредита	-	-	-	-	(64)	406	134.498	134.840
Осигурање јемства	-	-	-	-	69	41	20.446	20.556
Осигурање финансијских губитака	-	-	-	-	2.787	1.469	3.872	8.128
Осигурање трошкова правне заштите	-	-	-	-	-	-	-	-
Осигурање помоћи на путовању	-	-	-	-	-	-	18.763	18.763
Укупно неживот	34.469	8.318	1.629	94.848	391.173	728.670	3.008.994	4.268.101
Осигурање живота	-	-	-	-	255	5.254	19.025	24.534
Рентно осигурање	-	-	-	-	-	-	-	-
Допунско осигурање уз осигурање живота	3	-	-	238	1.243	3.574	27.657	32.715
Укупно живот	3	-	-	238	1.498	8.828	46.682	57.249
УКУПНО	34.472	8.318	1.629	95.086	392.671	737.498	3.055.676	4.325.350

НАПОМЕНЕ УЗ КОНСОЛИДОВАНЕ ФИНАНСИЈСКЕ ИЗВЕШТАЈЕ
31. децембар 2022. године
Преглед резервисаних пријављених штета према годинама настанка на дан 31. децембар 2022. (број)

	Пре 2017	2017	2018	2019	2020	2021	2022	Укупно
У комадима								
Осигурање од последица незгоде	5	-	-	-	2	1	9	17
Добровољно здравствено осигурање	-	-	-	-	4	4	7	15
Осигурање моторних возила	15	13	53	45	7	9	17	159
Осигурање шинских возила	-	-	1	-	-	1	2	4
Осигурање ваздухоплова	-	1	1	-	-	-	1	3
Осигурање пловних објеката	-	-	-	-	1	1	4	6
Осигурање робе у превозу	1	2	1	1	3	9	26	43
Осигурање имовине од пожара и др. опасности	22	6	11	14	19	30	93	195
Остала осигурања имовине	11	3	2	5	13	27	113	174
Осигурање од одг. због употребе моторних возила	29	1	5	3	2	-	1	41
Осигурање од одг. због употребе ваздухоплова	1	-	-	-	-	1	-	2
Осигурање од одг. због употребе пловних објеката	-	-	-	-	-	-	-	-
Осигурање од опште одговорности	4	2	2	2	4	9	23	46
Осигурање кредита	-	-	-	-	1	-	2	3
Осигурање јемства	-	-	1	-	1	-	2	4
Осигурање финансијских губитака	-	-	-	-	-	3	-	3
Осигурање трошкова правне заштите	-	-	-	-	-	-	-	-
Осигурање помоћи на путовању	-	-	-	-	-	1	2	3
Укупно неживот	88	28	77	70	57	96	302	718
Осигурање живота	-	-	1	-	1	3	3	8
Рентно осигурање	-	-	-	-	-	-	-	-
Допунско осигурање уз осигурање живота	4	-	3	-	3	-	7	17
Укупно живот	4	-	4	-	4	3	10	25
УКУПНО	92	28	81	70	61	99	312	743

НАПОМЕНЕ УЗ КОНСОЛИДОВАНЕ ФИНАНСИЈСКЕ ИЗВЕШТАЈЕ
31. децембар 2022. године
Преглед резервисаних пријављених штета према годинама настанка на дан 31. децембар 2022.
(у 000 РСД)

	Пре 2017	2017	2018	2019	2020	2021	2022	Укупно
У хиљадама РСД								
Осигурање од последица незгоде	102	-	-	-	108	105	17.699	18.014
Добровољно здравствено осигурање	-	-	-	-	15.831	263	694	16.788
Осигурање моторних возила	1.160	236	718	3.010	1.576	3.605	30.437	40.742
Осигурање шинских возила	-	-	20	-	-	64	128	212
Осигурање ваздухоплова	-	55.070	544	-	-	-	1.115	56.729
Осигурање пловних објеката	-	-	-	-	110	274	806	1.190
Осигурање робе у превозу	370	248.974	720	39.894	827	2.819	7.086	300.690
Осигурање имовине од пожара и др. опасности	27.707	1.316	4.554	68.035	151.250	244.765	307.150	804.777
Остала осигурања имовине	1.113	2.313	314	10.558	128.078	244.785	57.256	444.417
Осигурање од одг. због употребе моторних возила	235.624	4.106	3.759	16.329	14.476	-	17.598	291.892
Осигурање од одг. због употребе ваздухоплова	551	-	-	-	-	581	-	1.132
Осигурање од одг. због употребе пловних објеката	-	-	-	-	-	-	-	-
Осигурање од опште одговорности	834	119	133	803	668	12.339	14.474	29.370
Осигурање кредита	-	-	-	-	33.600	-	79	33.679
Осигурање јемства	-	-	46.839	-	34	-	86	46.959
Осигурање финансијских губитака	-	-	-	-	-	429	-	429
Осигурање трошкова правне заштите	-	-	-	-	-	-	-	-
Осигурање помоћи на путовању	-	-	-	-	-	16	371	387
Укупно неживот	267.461	312.134	57.601	138.629	346.558	510.045	454.979	2.087.407
Осигурање живота	-	-	465	-	572	125	6.606	7.768
Рентно осигурање	-	-	-	-	-	-	-	-
Допунско осигурање уз осигурање живота	2.017	-	526	-	1.047	-	5.100	8.690
Укупно живот	2.017	-	991	-	1.619	125	11.706	16.458
УКУПНО	269.478	312.134	58.592	138.629	348.177	510.170	466.685	2.103.865

Износ у табели је приказан без трошкова резервација за трошкове у вези са решавањем и исплатом штета.

НАПОМЕНЕ УЗ КОНСОЛИДОВАНЕ ФИНАНСИЈСКЕ ИЗВЕШТАЈЕ
31. децембар 2022. године
Преглед броја штета пренетих из ранијег периода, према годинама настанка (у комадима)

	Пре 2017	2017	2018	2019	2020	2021	Укупно
У комадима							
Осигурање живота	-	-	1	-	4	5	10
Рентно осигурање	-	-	-	-	-	-	-
Допунско осигурање уз осигурање живота	8	-	4	1	6	5	24
Укупно живот	8	-	5	1	10	10	34

	Пре 2017	2017	2018	2019	2020	2021	Укупно
У комадима							
Осигурање од последица незгоде	5	-	1	-	7	4	17
Добровољно здравствено осигурање	-	-	-	-	4	6	10
Осигурање моторних возила	19	13	54	183	12	29	310
Осигурање шинских возила	-	-	1	-	-	5	6
Осигурање ваздухоплова	-	1	1	-	-	-	2
Осигурање пловних објеката	-	-	-	-	2	4	6
Осигурање робе у превозу	1	2	1	1	6	19	30
Осигурање имовине од пожара и др. опасности	34	8	14	21	30	76	183
Остала осигурања имовине	23	3	6	11	21	110	174
Осигурање од одг. због употребе моторних возила	29	1	5	3	3	2	43
Осигурање од одг. због употребе ваздухоплова	2	-	-	-	-	1	3
Осигурање од одг. због употребе пловних објеката	-	-	-	-	1	-	1
Осигурање од опште одговорности	4	3	3	2	8	7	27
Осигурање кредита	-	1	1	-	1	1	4
Осигурање јемства	-	-	1	-	-	-	1
Осигурање финансијских губитака	-	1	-	-	1	5	7
Осигурање трошкова правне заштите	-	-	-	-	-	-	-
Осигурање помоћи на путовању	-	-	-	-	1	4	5
Укупно неживот	117	33	88	221	97	273	829

НАПОМЕНЕ УЗ КОНСОЛИДОВАНЕ ФИНАНСИЈСКЕ ИЗВЕШТАЈЕ
31. децембар 2022. године
Преглед износа штета пренетих из ранијег периода, према годинама настанка (у 000 РСД)

	Пре 2017	2017	2018	2019	2020	2021	Укупно
У хиљадама РСД							
Осигурање живота	-	-	466	-	257	2.896	3.619
Рентно осигурање	-	-	-	-	-	-	-
Допунско осигурање уз осигурање живота	2.570	-	569	313	2.309	6.524	12.285
Укупно живот	2.570	-	1.035	313	2.566	9.420	15.904

	Пре 2017	2017	2018	2019	2020	2021	Укупно
У хиљадама РСД							
Осигурање од последица незгоде	120	-	38	-	281	1.475	1.914
Добровољно здравствено осигурање	-	-	-	-	263	5.728	5.991
Осигурање моторних возила	2.416	235	723	4.140	5.645	22.541	35.700
Осигурање шинских возила	-	-	17	-	-	114	131
Осигурање ваздухоплова	-	51.958	513	-	-	-	52.471
Осигурање пловних објеката	-	-	-	-	147	163	310
Осигурање робе у превозу	1.110	253.331	720	44.252	961	15.211	315.585
Осигурање имовине од пожара и др. опасности	35.101	7.740	4.934	38.234	521.140	637.823	1.244.972
Остала осигурања имовине	31.978	4.193	1.574	108.482	11.362	176.668	334.257
Осигурање од одг. због употребе моторних возила	247.446	4.115	3.729	5.463	12.888	775	274.416
Осигурање од одг. због употребе ваздухоплова	1.039	-	-	-	-	1.283	2.322
Осигурање од одг. због употребе пловних објеката	-	-	-	-	17.012	-	17.012
Осигурање од опште одговорности	834	189	203	8.995	954	4.-96	15.271
Осигурање кредита	-	3	101	-	-	594	698
Осигурање јемства	-	-	47.118	-	-	-	47.118
Осигурање финансијских губитака	-	-	-	-	2.681	774	3.455
Осигурање трошкова правне заштите	-	-	-	-	-	-	-
Осигурање помоћи на путовању	-	-	-	-	13	328	341
Укупно неживот	320.044	321.764	59.670	209.566	573.347	867.573	2.351.964

Износ у табели је приказан без трошкова резервација за трошкове у вези са решавањем и исплатом штета.

НАПОМЕНЕ УЗ КОНСОЛИДОВАНЕ ФИНАНСИЈСКЕ ИЗВЕШТАЈЕ
31. децембар 2022. године
52. СУДСКИ СПОРОВИ

На дан 31. децембра 2022. године Група је тужена страна у 170 судских спорова. Укупна вредност спорова који се воде против Групе је 318 хиљаде динара. Укупан износ резервисања по основу спорова ван осигурања је 24.805 хиљада динара.

На дан 31. децембра 2022. године Група је тужена страна у 3.522 судска спора по основу одштетних захтева. У свим случајевима у којима се одштетни захтев односи на накнаду из уговора о осигурању извршена је резервација у оквиру резервисаних пријављених штета.

Група сматра, имајући у виду износ резервисаних средстава, да исходи спорова који су у току неће имати материјално значајне негативне ефекте на финансијско стање или резултат пословања Групе.

53. ТРАНСАКЦИЈЕ СА ПОВЕЗАНИМ СТРАНАМА

Матично правно лице Друштва је Република Србија која има значајан утицај кроз учешће у основном капиталу од 76,703%, Акционарски фонд има учешће од 3,609%, а остали акционари 19,687%.

Трансакције између повезаних страна унутар Групе, као и неизмирена салда, елиминисани су приликом израде ових консолидованих финансијских извештаја Групе.

Примања и накнаде кључног руководства – чланова Надзорног и Извршног одбора Матичног друштва и чланица Групе чија основна делатност је осигурање / реосигурање приказана су у следећој табели:

	У хиљадама динара За годину која се завршава 31. децембра	
	2022.	2021.
Примања и накнаде кључног руководства – чланова Надзорног и Извршног одбора	<u>97.916</u>	<u>100.030</u>

Најзначајније трансакције и салда са државом и друштвима у државном власништву:

	У хиљадама динара За годину која се завршава 31. децембар	
	2022.	2021.
Потраживања (премија) - пре исправке вредности	2.082.052	1.834.523
Остала потраживања	605.202	893.535
Обавезе	<u>44.869</u>	<u>28.339</u>

	У хиљадама динара За годину која се завршава 31. децембар	
	2022.	2021.
Фактурисана премија	3.182.090	3.173.932
Остали приходи	2.273	33.264
Расходи накнада штета и уговорених износа	1.485.099	1.077.979
Расходи за бонусе и попусте	440.000	576.682
Трошкови материјала, енергије	<u>129.168</u>	<u>86.073</u>

НАПОМЕНЕ УЗ КОНСОЛИДОВАНЕ ФИНАНСИЈСКЕ ИЗВЕШТАЈЕ
31. децембар 2022. године

54. ДОГАЂАЈИ НАКОН ДАТУМА БИЛАНСА СТАЊА

У 2023. години Државна ревизорска институција је отпочела ревизију пословања матичне Компаније (број овлашћења за спровођење ревизије 400-50/2023-06/4 од 01. фебруара 2023. године) и повезаног друштва Дунав ауто друштво са ограниченом одговорношћу за услуге у друмском саобраћају, Београд (број овлашћења за спровођење ревизије 400-789/2023-06/4 од 25. априла 2023. године. Ревизија је у току.

Поред наведеног догађаја није било материјално значајних догађаја након дана биланса.

55. ДЕВИЗНИ КУРСЕВИ

Средњи курсеви за девизе, утврђени на међубанкарском тржишту девиза, примењени за прерачун девизних позиција консолидованог биланса стања у динаре, за поједине главне валуте били су следећи:

	<u>31. децембар 2022.</u>	<u>31. децембар 2021.</u>
EUR	117,3224	117,5821
BAM	59,9860	60,1188
USD	110,1515	103,9262
GBP	132,7026	140,2626
CHF	119,2543	113,6388

У Београду, 20. јуна 2023. године.



Ivana Sokovic
Ивана Соковић
Председник Извршног одбора

Z. Subotic
Зоран Суботић
Члан Извршног одбора

Andrija Pavlovic
Анрија Павловић
Директор Финансијске функције,
Лице одговорно за састављање
финансијских извештаја

**КОНСОЛИДОВАНИ
ИЗВЕШТАЈ О ПОСЛОВАЊУ
КОМПАНИЈЕ ДУНАВ ОСИГУРАЊЕ**

2022. ГОДИНА

САДРЖАЈ

1. ПРИВРЕДНА КРЕТАЊА У ОКРУЖЕЊУ И РЕПУБЛИЦИ СРБИЈИ.....	3	11. КОНСОЛИДОВАНИ НЕФИНАНСИЈСКИ ИЗВЕШТАЈ	24
2. ОПШТЕ ИНФОРМАЦИЈЕ О МАТИЧНОМ ДРУШТВУ И ЗАВИСНИМ ПРАВНИМ ЛИЦИМА	8	11.1. Однос према окружењу - заштита животне средине и друштва	24
3. ПОДАЦИ О ОГРАНЦИМА.....	11	11.1.1. Управљање отпадом	24
4. КОНСОЛИДОВАНИ РЕЗУЛТАТ ПОСЛОВАЊА У ПЕРИОДУ I-XII 2022. ГОДИНЕ.....	12	11.1.1.2. Енергетска ефикасност	25
4.1.1.Пословни (функционални) приходи	13	11.1.1.3. Додатне активности у циљу заштите животне средине	25
4.1.2. Приходи од премије осигурања и саосигурања	13	11.2. Однос према запосленима	26
4.1.3. Приходи од премије реосигурања и ретроцесија	13	11.2.1.Брига о запосленима	26
4.1.4. Приходи од послова непосредно повезаних са пословима осигурања	13	11.2.2. Родна равноправност и поштовање људских права	26
4.1.5. Остали пословни приходи	14	11.3.Однос према клијентима.....	28
4.2. Пословни (функционални) расходи	14	11.4. Однос према заједници.....	28
4.2.1. Расходи за дугорочна резервисања и функционалне доприносе	14	12. ИЗВЕШТАЈ О КОРПОРАТИВНОМ УПРАВЉАЊУ МАТИЧНОГ ДРУШТВА.....	30
4.2.2. Расходи накнада штета и уговорених износа	15	12.1. Права акционара	30
4.2.3. Резервисане штете - повећање/(смањење)	15	12.2. Избор, састав и рад органа управљања, одбора, комисија и њихове надлежности	30
4.2.4. Расходи за попусте и бонусе	15		
4.2.5. Остали пословни расходи	15		
5. ТРОШКОВИ СПРОВОЂЕЊА ОСИГУРАЊА.....	16		
6. КОНСОЛИДОВАНИ БИЛАНС СТАЊА НА ДАН 31. ДЕЦЕМБРА 2022. ГОДИНЕ	16		
6.1. Структура aktive	16		
6.1.1. Стална имовина	17		
6.1.2. Обртна имовина	18		
6.2. Структура пасиве	19		
6.2.1. Капитал и резерве	19		
7. РИЗИЦИ ПОСЛОВАЊА.....	21		
7.1. Носиоци система управљања ризицима	21		
7.2. Врсте ризика које су предмет праћења и управљања	21		
8. ОЧЕКИВАНИ РАЗВОЈ ГРУПЕ У НАРЕДНОМ ПЕРИОДУ	22		
9. АКТИВНОСТИ ГРУПЕ НА ПОЉУ ИСТРАЖИВАЊА И РАЗВОЈА	23		
10.ВАЖНИ ДОГАЂАЈИ КОЈИ СУ НАСТУПИЛИ НАКОН ПРОТЕКА ПОСЛОВНЕ ГОДИНЕ ЗА КОЈУ			
ЈЕ ИЗВЕШТАЈ САСТАВЉЕН.....	24		

1. ПРИВРЕДНА КРЕТАЊА У ОКРУЖЕЊУ И РЕПУБЛИЦИ СРБИЈИ

Глобална економија се током 2022. године суочила са бројним негативним привредним и политичким дешавањима, а то су: висока стопа инфлације, каматне стопе на историјски високим нивоима, смањење животног стандарда, сукоб у Украјини и даљи наставак пандемије.

Међународни монетарни фонд у најновијем извештају „Светски економски изгледи јануар 2022. године“, очекује да ће стопа глобалног раста пасти са процењених 3,4% у 2022. на 2,9% у 2023. години, а затим порастати на 3,1% у 2024. години.

Када је реч о водећим економијама, ММФ процењује годишње стопе раста у 2022. години од 3,0% у Кини, 2,0% у САД и 6,8% у Индији. Прогноза стопе раста за Евро зону износи 3,5%, Немачку 1,9%, док за Русију очекивани пад износи 2,2%.

ММФ процењује да је глобална инфлација у 2022. години, достигла рекордан ниво од 8,8%, док у развијеним економијама износи 7,3% и земљама у развоју 9,9%.

Постепени пад цена на глобалном нивоу очекује се у наредном периоду, тако да ће према проценама ММФ-а, инфлација у 2023. години износити 6,6% и 4,3% у 2024. години. У развијеним економијама очекивана стопа инфлације износи 4,6% у 2023. години и 2,6% у 2024. години, док се за исти период у земљама у развоју очекује 8,1% и 5,5%.

На ширење ценовних притисака највећи утицај су имале цене енергената, хране и велика потражња за робом посебно у Сједињеним Државама.

Цена новца на светском тржишту је драстично порасла. Америчке федералне резерве (ФЕД) су током 2022. године подизале базну камату неколико пута заредом, тако да се на крају године кретала у распону од 4,25 до 4,5 одсто.

Европска централна банка је од јула 2022. године први пут након 11 година почела да подиже референтну камату како би укротила инфлацију, тако да је њена вредност достигла 2,00%. Очекује се да ће и у наредном периоду централне банке водећих земаља наставити са заоштравањем монетарне политике повећањем каматних стопа.

ПРИВРЕДНА АКТИВНОСТ У РЕПУБЛИЦИ СРБИЈИ

• БРУТО ДРУШТВЕНИ ПРОИЗВОД И ИНДУСТРИЈСКА ПРОИЗВОДЊА

Према прелиминарној процени РЗС-а о економским кретањима у Републици Србији у 2022. години, реални раст БДП-а је износио 2,3% у односу на 2021. годину. Квартално кретање БДП-а током 2022. године у односу на исти период претходне године износило је:

- Први квартал раст 4,1%;
- Други квартал раст 3,8%.
- Трећи квартал раст 1,0% и
- Четврти квартал раст 0,4% (процена РЗС).

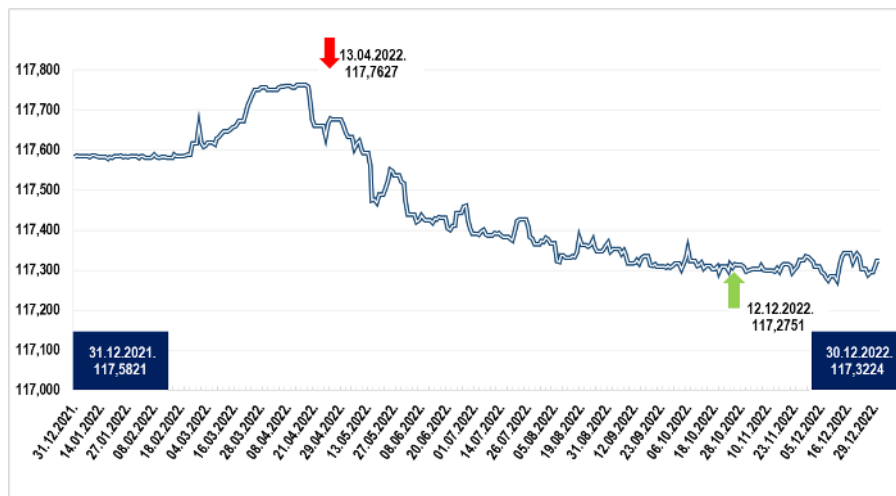
Индустријска производња у децембру 2022. године већа је за 1,8% у односу на децембар 2021. године, а у односу на просек 2021. године већа је за 8,5%. Индустијска производња у 2022. години у односу на 2021. годину већа је за 1,7%. Посматрано по секторима, у децембру 2022. године, у односу на децембар 2021. године, у сектору Рударство остварен је раст од 28,9%, у сектору Прерађивачка индустрија пад од 3,4%, док је у сектору Снабдевање електричном енергијом, гасом, паром и климатизација забележен раст од 11,3%.

Одбор извршних директора Међународног монетарног фонда, на састанку одржаном 19. децембра, одобрио је Републици Србији стендбај аранжман у износу од 290% квоте наше земље у ММФ у трајању од 24 месеца, као подршку договореном економском програму са фокусом на сектор енергетике. Истовремено, Одбор извршних директора Међународног монетарног фонда позитивно је оценио резултате остварене у оквиру трећег разматрања Инструмента за координацију политике. (Инструмент за координацију политике одобрен је Републици Србији 18. јуна 2021. године на период од 30 месеци, саветодавног је карактера и не предвиђа коришћење финансијских средстава). Циљ саветодавног програма јесте подршка бржем привредном опоравку Републике Србије од ефеката пандемије, очувању макроекономске и финансијске стабилности и спровођењу амбициозног плана структурних реформи ради подстицања високог и одрживог раста у средњем року. Као приоритети политика за наредни период наводи се очување макрофискалне и финансијске стабилности, уз ублажавање утицаја екстерних шокова.

• ДЕВИЗНИ КУРС

Курс динара према еврџу је током 2022. године остао стабилан, упркос турбулентним догађајима у светској економији. На дан 31.12.2022. године средњи курс динара у односу на евро је износио 117,3224 РСД/ЕУР чиме је динар номинално апресирао према еврџу за 0,22% у односу на крај 2021. године када је износио 117,5821 РСД/ЕУР

Кретање курса динара у односу на евро и периоду од 01.01. до 31.12.2022. године



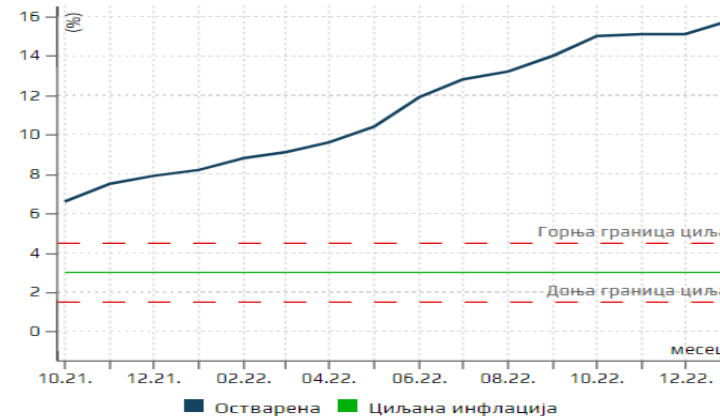
Током године вредност домаће валуте била је најјача 12. децембра, када је један евро износио 117,2751 динара, док је најслабија вредност динара била 13. априла, када је један евро износио 117,7627 динара. Народна банка Србије је ради одржавања релативне стабилности девизног курса на међубанкарском девизном тржишту од почетка године нето купила 1 милијарду евра.

Бруто девизне резерве Народне банке Србије на крају децембра 2022. године износиле су 19,4 милијарде евра, што обухвата и средства од 985,6 милиона евра по основу прве транше стендбај аранжмана који је ММФ одобрио Републици Србији 19. децембра 2022. године. Позајмица ММФ-а може да се користи за директно финансирање буџета, ради рефинансирања обавеза Републике Србије и за финансирање текућих буџетских потреба по усвајању релевантног закона. Током 2022. године девизне резерве повећане су за 2,96 милијарди евра, чиме је додатно ојачана отпорност домаћег финансијског система на потресе из међународног окружења.

• ИНФЛАЦИЈА

Појачани ценовни притисци током 2022. године, који су потицали са светског тржишта енергената, пољопривредних производа, и прерађене хране одразили су се и на инфлацију у Србији.

Циљана и остварена инфлација током 2022. године



Извор: НБС.

Према подацима Републичког завода за статистику, међугодишња инфлација у децембру 2022. године износила је 15,1%. Цене производа и услуга личне потрошње у децембру 2022. године, у односу на новембар 2022. године, у просеку су повећане за 0,5%. У 2022. години у поређењу са 2021. годином, потрошачке цене су у просеку повећане за 11,9%.

Посматрано по главним групама производа и услуга класификованих према намени потрошње, у децембру 2022. године, у односу на претходни месец, раст цена је забележен у групама опрема за стан и текуће одржавање (2,6%), становање, вода, електрична енергија, гас и остала горива (1,3%), ресторани и хотели (1,2%), храна и безалкохолна пића (1,0%), рекреација и култура (0,8%), одећа и обућа (0,7%), алкохолна пића и дуван (0,6%) и здравље (0,2%). Пад цена је забележен у групи транспорт (-3,2%).

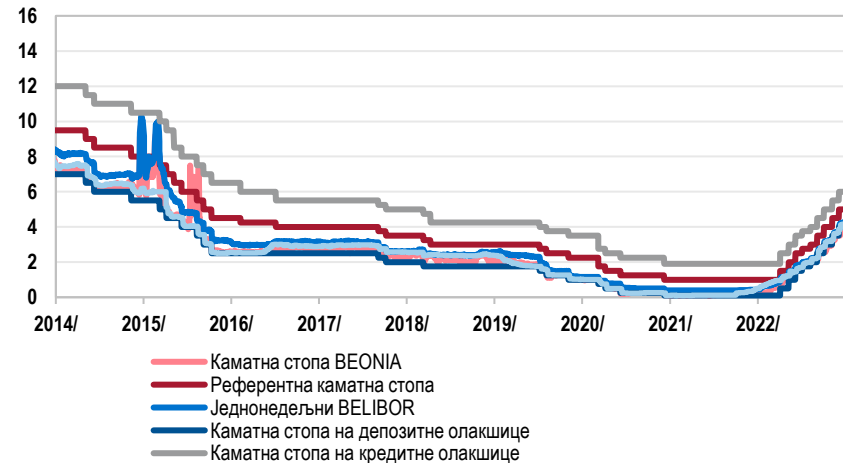
Извршни одбор НБС очекује да ће инфлација остати повишена и у првом тромесечју 2023. године, као последица наставка преношења високих трошковних притисака из претходног периода и повећања цена електричне енергије и гаса за домаћинства. Након тога, очекује се смиривање инфлаторних притисака, пре свега у другој половини 2023. године, чему ће допринети ефекти досадашњег заоштравања монетарних услова, очекивано слабљење ефеката глобалних фактора који су водили раст цена енергената и хране у претходном периоду, успоравање увозне инфлације, као и нижа екстерна тражња.

КРЕТАЊЕ КАМАТНИХ СТОПА

Извршни одбор Народне банке Србије је у периоду од 01. јануара до 31. децембра 2022. године у више наврата повећавао референтну каматну стопу, и то од 1,0% до 5,0% (колико је износила на дан 31. децембра 2022. године). И поред знакова попуштања, глобални трошковни притисци су и даље високи. Заоштравање монетарне политике НБС утицало је на раст каматних стопа на тржишту новца и кредита.

Даљим повећањем каматних стопа НБС настоји да ограничи секундарне ефекте раста светских цена хране и енергената на остале цене на домаћем тржишту, преко инфлационих очекивања, како би се инфлација нашла на опадајућој путањи и вратила у границе циља до краја периода пројекције.

КРЕТАЊЕ КАМАТНИХ СТОПА



Извор: Томсон Ројтерс и НБС.

КРЕДИТНИ РЕЈТИНГ

Током 2022. године Рејтинг агенција Fitch Ratings и Рејтинг агенција Standard and Poor's потврдиле су кредитни рејтинг Србије на нивоу од ББ+, уз стабилне изгледе за његово даље повећање упркос условима појачане глобалне кризе.

Кредитни рејтинг Републике Србије за дугорочно задужевање

Рејтинг агенција	Moody's Investors Service	Fitch Ratings	Standard and Poor's
Датум	12.03.2021	19. 08. 2022.	09. 12. 2022.
Активност	Повећан рејтинг ↑	Потврђен рејтинг ✓	Потврђен рејтинг ✓
Рејтинг	Ба2 / стабилни изгледи	ББ+ / стабилни изгледи	ББ+ / стабилни изгледи

Агенција за рејтинг Standard and Poor's задржала је кредитни рејтинг Србије на нивоу ББ+, на корак до инвестиционог, упркос израженим неизвесностима из међународног окружења. Агенција је задржала и стабилне изгледе за повећање рејтинга Србије у наредном периоду, што је потврда изграђене отпорности домаће економије на бројне глобалне изазове.

Рејтинг агенција Moody's током 2022. године није давала саопштења.

ЈАВНИ ДУГ РЕПУБЛИКЕ СРБИЈЕ

Јавни дуг централног нивоа власти се у 2022. години, повећао за 366,65 милијарди динара, односно 3,19 милијарди евра.

Стање и структура јавног дуга Републике Србије на дан 31. децембра 2022. године

у хиљадама

Категорија	31.12.2021	31.12.2022	31.12.2022- 31.12.2021
Јавни дуг централног нивоа власти у РСД	3.543.193.510	3.909.840.582	366.647.072
Јавни дуг централног нивоа власти у ЕУР	30.133.783	33.325.610	3.191.827
Јавни дуг општег нивоа државе у РСД	3.581.718.472	3.945.861.949	364.143.477
Јавни дуг општег нивоа државе у ЕУР	30.461.426	33.632.639	3.171.213

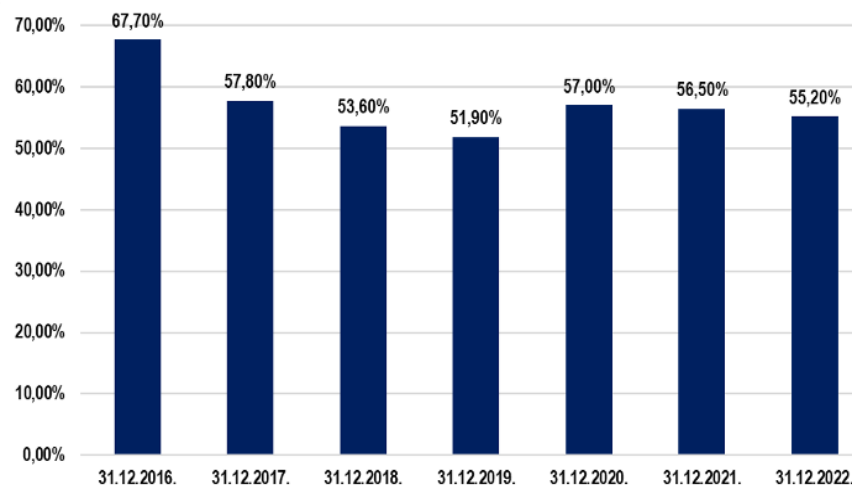
Месечни извештај Управе за јавни дуг- децембар 2022. године.

Учешће јавног дуга централног нивоа власти у БДП-у на крају децембра 2022. године износило је 55,2%, док је учешће јавног дуга општег нивоа државе у БДП-у износило 55,7%.

Према подацима Министарства финансија У 2022. години остварен је дефицит републичког буџета у износу од 235,2 милијарде динара, што представља 3,3% бруто домаћег производа. Остварени резултат је бољи од плана предвиђеног октобарским ребалансом буџета за 43,9 милијарди динара (0,6% БДП). Приходи су остварени у износу од 1.680,3 милијарди динара, а расходи су извршени у износу од 1.915,5 милијарди динара. У децембру 2022. године дефицит је износио 154,2 милијарди динара.

На нивоу опште државе у 2022. години остварен је фискални дефицит у износу од 221,2 милијарде динара и примарни фискални дефицит у износу од 114,5 милијарди динара. Дефицит опште државе у 2022. године износио је 3,1% БДП. Остварени резултат је бољи од планираног за 0,7% БДП, односно 50,3 милијарди динара.

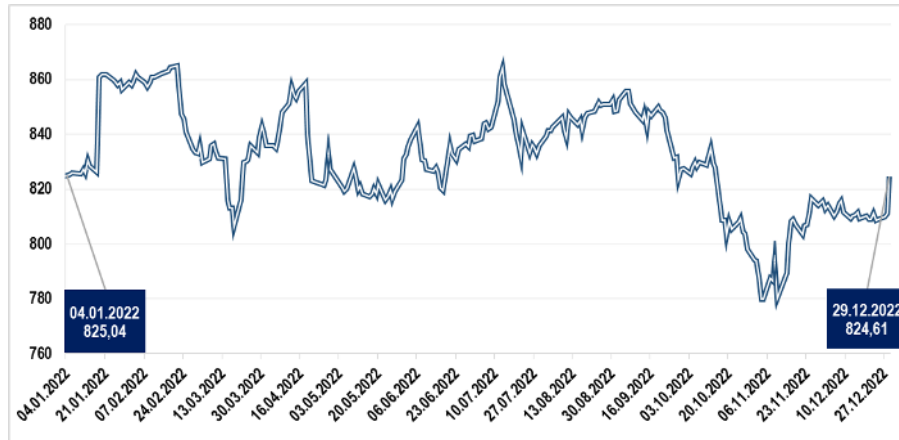
Учешће јавног дуга у БДП Републике Србије- централни ниво власти



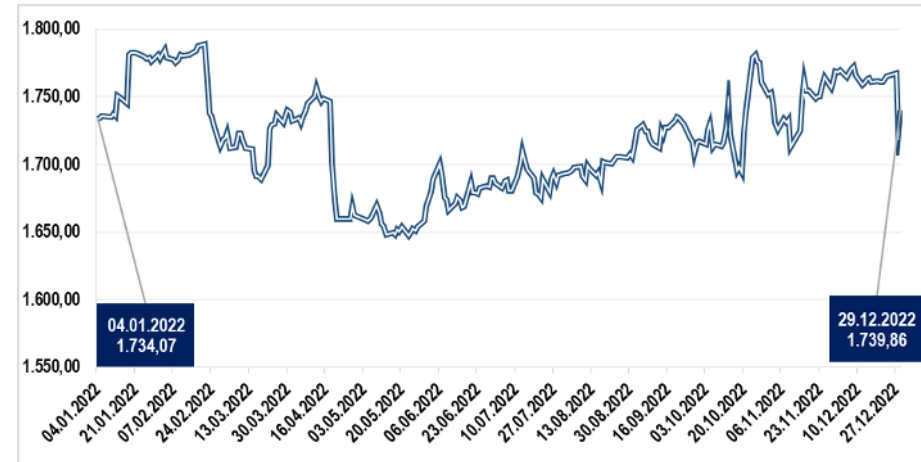
ФИНАНСИЈСКА ТРЖИШТА

Укупан промет на Београдској берзи у периоду од 1. јануара до 31. децембра 2022. године износио је 38,29 милијарди динара (325,93 милиона ЕУР), док је учешће страних инвеститора у укупном промету за цео период износило 21,33%.

Индекс најликвиднијих акција БЕЛЕХ15 на дан 31. децембра 2022. године износио је 824,61 индексних поена и за 0,47% је виши него на крају претходне године.

Кретање индекса БЕЛЕХ 15 у 2022. години

Општи индекс акција БЕЛЕХЛине забележио је раст од 1,65% и на дан 31. децембра 2022. године износио је 1.739,86 индексних поена.

Кретање индекса БЕЛЕХ Лине у 2022. години

У структури промета на берзанском тржишту доминирало је трговање обвезницама Републике Србије.

Када је реч о акцијама, тржишна капитализација на дан 31. децембра 2022. године износила је 409,57 милијарди динара. Највише се трговало акцијама емитената Дунав осигурање а.д. , Београд, НИС а.д. Нови Сад и Алфа плам а.д., Врање.

2. ОПШТЕ ИНФОРМАЦИЈЕ О МАТИЧНОМ ДРУШТВУ И ЗАВИСНИМ ПРАВНИМ ЛИЦИМА

Компанија „Дунав осигурање“ а.д.о. Београд (у даљем тексту: „Матично друштво“ или „Компанија“), као матично правно лице групације правних лица наведених у даљем тексту (заједно у даљем тексту: „Група“) је привредно друштво организовано као отворено акционарско друштво за послове осигурања, саосигурања и реосигурања имовине и лица и пружање других услуга у осигурању.

Седиште Компаније: Београд, улица Македонска бр. 4
Матични број Компаније: 07046898
Порески идентификациони број (ПИБ): 100001958

Матично друштво је правни следбеник Компаније „Осигурање Дунав“ д.д. организоване Одлуком Скупштине Деоничарског друштва за осигурање „Дунав“ усвојеној на IX седници одржаној 26. априла 1994. године и уписаној у регистар Привредног суда у Београду, решењем IV-Fi бр. 9281/94, од 1. септембра 1994. године, а која је решењем Привредног суда у Београду II-Fi бр. 7821/97, регистарски уложак 4-01-00 од 3. јула 1997. године регистрована као акционарско друштво у складу са Законом о осигурању имовине и лица.

Решењем Агенције за привредне регистре у Београду бр. 1992/2005 од 2. марта 2005. године, Компанија је преведена у Регистар привредних субјеката и регистрована као акционарско друштво за осигурање.

Компанија је организована у складу са Законом о осигурању ("Службени гласник РС", бр. 139/2014 и 44/2021) и Законом о привредним друштвима ("Службени гласник РС", бр. 36/2011, 99/2011 и 83/2014 - др. закон, 5/2015, 44/2018, 95/2018, 91/2019 и 109/2021), Законом о обавезном осигурању у саобраћају („Службени гласник РС“, бр. 51/2009 и 78/2011, 101/2011, 93/2012 и 7/2013 - одлука УС) и Законом о тржишту капитала („Службени гласник РС“, бр. 31/2011, 112/2015, 108/2016, 9/2020 и 153/2020).

Компанија, као Матично друштво и њена зависна правна лица баве се пружањем услуга осигурања, саосигурања и реосигурања имовине и лица и пружањем других услуга у осигурању грађанима и правним лицима, те осталим регистрованим делатностима.

Група у свом саставу има осам зависних правних лица, и то:



- **„Дунав-Ре“ а.д.о. Београд** (у даљем тексту: „Дунав-Ре“), МБ: 07046901, седиште: Кнез Михаилова 6/II, Београд. Дана 1. јула 1977. године основано је друштво под називом Заједница реосигурања „Дунав-Ре“, а 1. октобра 1990. године извршена је трансформација у деоничко друштво. „Дунав-Ре“ је регистрован у Агенцији за регистрацију привредних субјеката под бројем 43206 дана 22. јула 2005. године као акционарско друштво за послове реосигурања. „Дунав-Ре“ се бави преузимањем у реосигурање, односно ретроцесију ризика домаћих и иностраних осигуравајућих друштава (активни послови) и предајом у ретроцесију домаћим и иностраним реосигуравајућим друштвима вишкова ризика преузетих у реосигурање (пасивни послови).

Дана 28. јуна 2012. године „Дунав-Ре“ је усвојио измене и допуне Статута и ускладило се са новим Законом о привредним друштвима. „Дунав-Ре“ је дана 13. јуна 2016. године ускладио своје пословање, имовину, капитал, обавезе, органе, организацију и акте са одредбама Закона о осигурању („Службени гласник РС“, бр. 139/2014) и испунило услове за обављање послова реосигурања у складу са тим законом.

- **„Дунав Турист“ д.о.о. Златибор** (у даљем тексту: „Дунав турист“), МБ: 17130706, седиште: Рујанска бб, Чајетина. Дана 28. фебруара 1996. године, основано је Хотелско туристичко друштво „Дунав турист“ д.о.о. Златибор у складу са Одлуком Управног одбора Компаније бр. 294-95 од 27. децембра 1995. године, а уписано у регистар Трговинског суда у Београду под бројем 1-76164-00. Решењем Агенције за привредне регистре бр. 26766 од 23. јуна 2005. године, друштво „Дунав турист“ д.о.о. Златибор је преведено у Регистар привредних субјеката.

У складу са Уговором о спајању уз припајање бр. 27776/10 од 30. септембра 2010. и Решењем Агенције за Привредне регистре бр. БД137920/2010 од 10. децембра 2010. године, извршена је статусна промена спајања уз припајање друштва „Дунав Трговина“ (МБ: 06539793) друштву „Дунав турист“. Основна делатност зависног правног лица „Дунав турист“ је хотелијерство и туризам.

- **„Дунав Ауто“ д.о.о. Београд** (у даљем тексту: „Дунав ауто“), МБ: 17233777, седиште: Благоја Паровића 19, Београд, је друштво основано Одлуком Управног одбора Компаније од 25. фебруара 1999. године. Решењем Агенције за привредне регистре Републике Србије бр. 1546/2005 од 16. фебруара 2005. године, предузеће је уписано у Регистар привредних субјеката чија је основна делатност технички прегледи моторних возила.

- **„Дунав“ друштво за управљање добровољним пензијским фондом а.д. Београд** (у даљем тексту: „Дунав“ ДЗУ добровољним пензијским фондом), МБ: 17411233, седиште: Трг Републике 5, Београд, је 8. марта 2007. године од стране Народне банке Србије добило дозволу за оснивање и организовање друштва за управљање добровољним пензионим фондом, што је регистровано у Регистру привредних субјеката 14. марта 2007. године под бројем БД 13170/2007.

Основна делатност „Дунав“ ДЗУ добровољним пензијским фондом је обављање послова пензијског осигурања, као и адекватно управљање расположивим средствима пензионог фонда – „Дунав“ добровољни пензијски фонд.

- **„Dunav Stockbroker“ а.д. Београд** (у даљем тексту: „Dunav Stockbroker“), МБ: 17170724, седиште: Коларчева 7, Београд, је основан 7. октобра 1997. године. У децембру 2011. године, Компанија постаје једини власник предузећа „Dunav Stockbroker“, решењем Агенције за привредне регистре бр. БД 153353/2011 од 15. децембра 2011. године.

Основна делатност предузећа „Dunav Stockbroker“ је посредовање на финансијском тржишту у куповини или продаји хартија од вредности у туђе име и за туђ рачун, као и у своје име и за свој рачун. Поред наведеног, предузеће обавља и следеће послове: пружање саветодавних услуга у вези са емисијом и трговином хартијама од вредности, чување хартија од вредности и друге послове у вези са трговином хартија од вредности.

- **„Дунав осигурање“ а.д.о. Бања Лука, Република Српска** (у даљем тексту „Дунав осигурање“ Бања Лука), МБ: 01431471, седиште: Веселина Маслеше 28, Бања Лука, Република Српска, је правни следбеник предузећа „Косиг Дунав осигурање“ Бања Лука које је основано 18. децембра 1991. године. „Дунав осигурање“ Бања Лука се бави осигурањем имовине и лица и осталим пословима осигурања за које је добило сагласност Агенције за осигурање Републике Српске, између осталог у подручје пословања овог повезаног правног лица такође спадају активности пласирања слободних новчаних средстава осигурања, животно осигурање и помоћне делатности за осигурање и пензијске фондове.

Директно учешће Матичног друштва у „Дунав осигурању“ Бања Лука износи 8,40%, а посредно учешће преко учешћа „Dunav Stockbroker“ износи 81,54 % што чини укупно 89,94%;

- **„Дунав Ауто“ д.о.о. Бања Лука** (у даљем тексту: „Дунав ауто“ (Бања Лука), МБ: 11068324, седиште: Југ Богданова бб, Бања Лука, Република Српска, је зависно правно лице „Дунав осигурања“ Бања Лука, а на основу одлуке број 1526/2010 од 10. августа 2010. године.

Основна делатност „Дунав Ауто“ Бања Лука је вршење техничких прегледа моторних возила и на тај начин пробијање на тржиште осигурања, нарочито на подручју осигурања моторних возила.

- **„Дунав ауто логистика“ д.о.о. Београд** (у даљем тексту: „Дунав ауто логистика“), МБ: 21391646, седиште: Благоја Паровића 19, Београд, је друштво основано Одлуком УОП-III: 1186-2018 од 31. маја 2018. године повезаног правног лица „Дунав ауто“. Решењем Агенције за привредне регистре Републике Србије бр. БД 47625/2018 од 1. јуна 2018. године, предузеће је уписано у Регистар привредних субјеката, а претежна делатност су техничко испитивање и анализе.

Група представља највећу осигуравајућу организацију у Србији и своје активности обавља преко мреже главних филијала, пословница и експозитура.

Просечан број запослених Групе у 2022. години износи 3.722, док је у 2021. години просечан број запослених износио 3.720.

Консолидовани финансијски извештаји обухватају извештаје Компаније као Матичног друштва и следећих зависних правних лица у земљи и иностранству:

Р.бр.	Назив зависног правног лица	2021.	2022.
		% учешћа	% учешћа
1.	Дунав ауто д.о.о. Београд	100	100
2.	Дунав ДЗУ добр. пензијским фондом	100	100
3.	Дунав Stockbroker а.д. Београд	100	100
4.	Дунав турист д.о.о. Београд	96,23	95,73
5.	Дунав осигурање а.д. Бања Лука	89,94	89,94
6.	Дунав ауто д.о.о. Бања Лука	89,94	89,94
7.	Дунав РЕ а.д.о. Београд	88,63	87,12
8.	Дунав ауто логистика д.о.о. Београд	100	100

Консолидовани финансијски извештаји су финансијски извештаји Групе који су презентовани као извештај јединственог економског ентитета.

Сви материјално значајни износи трансакција које су настале из међусобних пословних односа између горе наведених правних лица (чланица Групе) елиминисани су приликом консолидације.

Усклађивање са новим Законом о осигурању („Службени гласник РС“, бр. 139/2014 и 44/2021)

Народна банка Србије је издала решење Г. бр. 2959 од 25. априла 2016. године којим се утврђује да је Компанија, односно Група ускладила своје пословање, имовину, капитал, обавезе, органе, организацију и акте са одредбама новог Закона о осигурању и испунила услове који су прописани за обављање свих врста животних осигурања и свих врста неживотног осигурања из члана 8. и 9. Закона.

Матично друштво, у циљу стицања добити, обавља делатност коју чине следећи послови осигурања за које је добило дозволу Народне банке Србије:

- **Послови животних осигурања:** (а) осигурање живота, (б) осигурање за случај венчања и рођења, (в) рентно осигурање, (г) допунско осигурање уз осигурање живота, (д) животна осигурања наведена под (а), (б), (в) ове тачке везана за јединице инвестиционих фондова, (ђ) тонтине, које представљају осигурање у коме се осигураници договоре да ће заједнички капитализовати своје доприносе и тако капитализовану имовину поделити између оних осигураника који доживе одређену старост, односно између наследника умрлих осигураника, (е) осигурање с капитализацијом исплате, које се заснива на актуарским обрачунима и у коме осигураник као замену за једнократну или периодичну уплату премије прима исплате у одређеној висини и у одређеном периоду.
- **Послови неживотних осигурања:** (а) осигурање од последица незгоде, укључујући осигурање од повреда на раду и професионалних обољења, (б) добровољно здравствено осигурање, (в) осигурање моторних возила, (г) осигурање шинских возила, (д) осигурање ваздухоплова, (ђ) осигурање пловних објеката, (е) осигурање робе у превозу, (ж) осигурање имовине од пожара и других опасности, (з) остала осигурања имовине, (и) осигурање од одговорности због употребе моторних возила, (ј) осигурање од одговорности због употребе ваздухоплова, (к) осигурање од одговорности због употребе пловних објеката, (л) осигурање од опште одговорности за штету које покрива остале врсте одговорности, (љ) осигурање кредита, (м) осигурање јемства, које гарантује непосредно или посредно испуњење обавеза дужника, (н) осигурање финансијских губитака, (њ) осигурање трошкова правне заштите, (о) осигурање помоћи на путовању.

Група (Матично друштво и њена зависна правна лица) бави се пружањем услуга осигурања, саосигурања и реосигурања имовине и лица, као и пружањем других услуга у осигурању грађанима и правним лицима, те осталим регистрованим делатностима.

ПОДАЦИ О ОГРАНЦИМА

Компанија послује на целој територији Републике Србије, преко мреже коју чини 29 главних филијала осигурања неживота које су груписане у пет региона. Продајна мрежа животних осигурања своју делатност обавља преко једне главне филијале у оквиру које су образоване ниже организационе јединице.

Друштво „**Дунав осигурање**“ а.д.о. **Бања Лука, Република Српска** послује на целој територији Републике Српске и Федерације Босне и Херцеговине. Продајна мрежа развија се преко директних и индиректних продајних канала, при чему директне канале обухвата мрежа филијала и пословница Друштва, док индиректне канале представљају заступници и посредници (физичка и правна лица) који су сертификовани од Агенције за осигурање.

Друштво обавља послове осигурања преко Дирекције у Бања Луци и 8 филијала (Бања Лука, Добој, Требиње, Приједор, Сарајево, Бијељина, Пале и Брчко).

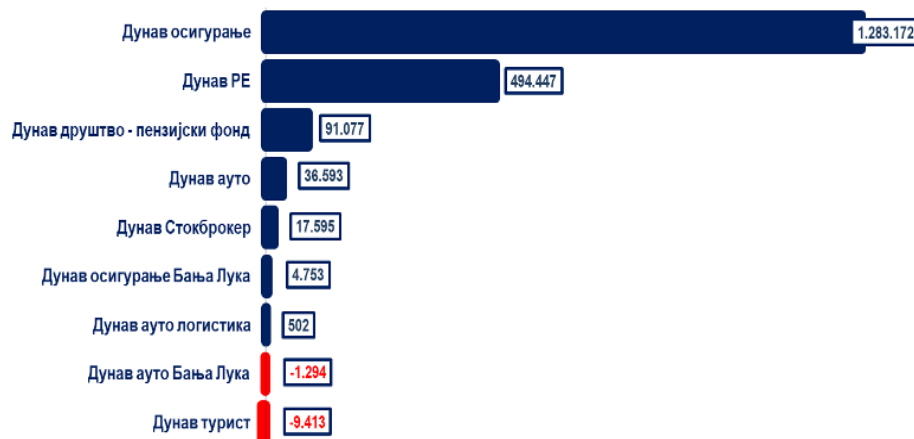
„**ДУНАВ**“ друштво за управљање добровољним пензијским фондом а.д. **Београд** послује на територији Републике Србије. Послови из делатности Друштва обављају се у секторима у седишту Друштва, као и у 6 филијала и 1 пословници, чиме је постигнута покривености територије и приближавање потенцијалним члановима.

Друштво „**Дунав Ауто**“ д.о.о. **Београд** је присутно на подручју целе Републике Србије са 64 пословне јединице као и Дунав Логистиком, која пословне активности реализује преко два техничка прегледа (Дунав центар Сомбор и Дунав центар Лесковац).

3. КОНСОЛИДОВАНИ РЕЗУЛТАТ ПОСЛОВАЊА У ПЕРИОДУ I-XII 2022. ГОДИНЕ

У периоду од 1. јануара до 31. децембра 2022. године Група је остварила нето добитак у износу од 1.507.598 хиљада динара, док је у 2021. години остварен нето добитак у износу од 2.630.916 хиљада динара, што је ниже за 42,7%.

Учешће друштава у консолидованом резултату Групе у периоду I-XII 2022. године



*Резултат после пореза

На нивоу Групе, осим друштва Дунав турист д.о.о. Златибор и Дунав ауто Бања Лука, сва зависна правна лица су пословала да добитком. Најбоље резултате је поред Матичног друштва остварило друштво за реосигурање „Дунав-Ре“ а.д.о. Београд и „Дунав“, друштво за управљање добровољним пензијским фондом а.д. Београд и Дунав ауто д.о.о. Београд.

Консолидовани Билас успеха за период I-XII 2022. године

у 000 РСД

Позиција	I-XII 2021.	I-XII 2022.	Остварење 2022. / 2021.
1	2	3	4 (3/2)
ПОСЛОВНИ (ФУНКЦИОНАЛНИ) ПРИХОДИ	32.442.994	34.506.950	106,36
Приходи од премија осигурања и саосигурања	28.737.231	29.294.267	101,94
Приходи од премија реосигурања и ретроцесија	2.324.796	3.383.766	145,55
Приходи од послова непосредно повезаних са пословима осигурања	147.761	214.900	145,44
Остали пословни приходи	1.233.206	1.614.017	130,88
ПОСЛОВНИ (ФУНКЦИОНАЛНИ) РАСХОДИ	20.552.916	24.404.188	118,74
Расходи за дугорочна резервисања и функционалне доприносе	1.659.602	1.632.159	98,35
Расходи накнада штета и уговорених износа	15.441.992	18.104.355	117,24
Резервисане штете - повећање	804.522	1.542.570	191,74
Приходи по основу регреса и продаје осигураних оштећених ствари	581.552	543.925	93,53
Смањење осталих техничких резерви - нето	146.551	213.775	145,87
Расходи за бонусе и попусте	2.273.883	2.514.588	110,59
Остали пословни расходи	1.101.020	1.368.216	124,27
ДОБИТ - БРУТО ПОСЛОВНИ РЕЗУЛТАТ	11.890.078	10.102.762	84,97
ДОБИТАК ИЗ ИНВЕСТИЦИОНЕ АКТИВНОСТИ	1.096.492	2.135.427	194,75
ТРОШКОВИ СПРОВОЂЕЊА ОСИГУРАЊА	10.293.313	11.198.432	108,79
ПОСЛОВНА ДОБИТ - НЕТО ПОСЛОВНИ РЕЗУЛТАТ	2.693.257	1.039.757	38,61
ФИНАНСИЈСКИ ПРИХОДИ	235.837	204.492	86,71
ФИНАНСИЈСКИ РАСХОДИ	82.087	210.803	256,80
ПРИХОДИ ОД УСКЛАЂИВАЊА ВРЕДНОСТИ ПОТРАЖИВАЊА И ДРУГЕ ИМОВИНЕ КОЈА СЛУЖИ ЗА ОБАВЉАЊЕ ДЕЛАТНОСТИ	1.328.216	1.524.581	114,78
РАСХОДИ ПО ОСНОВУ ОБЕЗВРЕЂЕЊА ПОТРАЖИВАЊА И ДРУГЕ ИМОВИНЕ КОЈА СЛУЖИ ЗА ОБАВЉАЊЕ ДЕЛАТНОСТИ	1.283.156	1.068.590	83,28
ОСТАЛИ ПРИХОДИ	254.528	242.488	95,27
ОСТАЛИ РАСХОДИ	85.664	70.013	81,73
ДОБИТАК ИЗ РЕДОВНОГ ПОСЛОВАЊА ПРЕ ОПОРЕЗИВАЊА	3.060.931	1.661.912	54,29
НЕТО ГУБИТАК ПОСЛОВАЊА КОЈЕ СЕ ОБУСТАВЉА, НЕГ. ЕФ. ПРОМЕНЕ РАЧУНОВ. ПОЛИТИКА И ИСПРАВКИ ГРЕШАКА ИЗ РАНИЈИХ ПЕРИОДА	16.407	14.468	88,18
ДОБИТАК ПРЕ ОПОРЕЗИВАЊА	3.044.524	1.647.444	54,11
Порез на добитак	437.948	138.100	31,53
Добитак по основу креирања одложених пореских средстава и смањења одложених пореских обавеза	25.208	21.104	83,72
Губитак по основу смањења одложених пореских средстава и креирања одложених пореских обавеза	868	22.850	2.632,49
НЕТО ДОБИТАК	2.630.916	1.507.598	57,30

4.1.1. Пословни (функционални) приходи

Укупни пословни (функционални) приходи у периоду од 1. јануара до 31. децембра 2022. године износе 34.506.950 хиљада динара и већи су за 2.063.956 хиљада динара, односно 6,36% у односу на исти период претходне године, када су износили 32.442.994 хиљаде динара.

4.1.2. Приходи од премије осигурања и саосигурања

Остварени приходи од премије осигурања и саосигурања износе 29.294.267 хиљада динара, што представља повећање у односу на прошлогодишњу вредност од 1,94 % захваљујући расту обрачунате премије и животних и неживотних осигурања.

Приходи од премије осигурања и саосигурања

у 000 РСД			
Позиција	I-XII 2021.	I-XII 2022.	Остварење 2022. / 2021.
1	2	3	4 (3/2)
Обрачуната премија животних осигурања и саосигурања	3.506.300	3.925.183	111,95
Обрачуната премија неживотних осигурања и саосигурања	29.603.532	32.972.375	111,38
УКУПНА ОБРАЧУНАТА ПРЕМИЈА	33.109.832	36.897.558	111,44
Премија пренета у саосигурање - пасивна	1.446.814	1.862.453	128,73
Премија пренета у реосигурање	2.177.884	4.010.434	184,14
Повећање резерви за преносне премије	747.903	1.730.404	231,37
ПРИХОДИ ОД ПРЕМИЈА ОСИГУРАЊА И САОСИГУРАЊА	28.737.231	29.294.267	101,94

Обрачуната бруто премија у посматраном периоду износила је 36.897.558 хиљада динара и већа је за 3.787.726 хиљада динара, односно 11,44% у односу на исти период претходне године.

Обрачуната премија животних осигурања износи 3.925.183 хиљаде динара и већа је за 418.883 хиљаде динара, односно 11,95%, као последица повећања бруто премије по основу Ризико осигурања живота. Обрачуната премија неживотних осигурања износи 32.972.375 хиљада динара и већа је за 3.368.843 хиљаде динара, односно 11,38%. Раст премије је највећим делом условљен повећањем

бруто премије код врста: Остала осигурања имовине, Осигурање моторних возила, Осигурање имовине од пожара и других опасности и Добровољно здравствено осигурање.

4.1.3. Приходи од премије реосигурања и ретроцесија

Приходи од премија реосигурања и ретроцесија у периоду од 1. јануара до 31. децембра 2022. године износе 3.383.766 хиљада динара, што је за 45,55% више од пословних прихода од премија реосигурања и ретроцесија остварених у 2021. години.

Приходи од премије реосигурања и ретроцесија

у 000 РСД			
КАТЕГОРИЈА	I-XII 2021.	I-XII 2022.	Остварење 2022. / 2021.
1	2	3	4(3/2)
Обрачуната премија реосигурања и ретроцесија	4.981.689	6.137.313	123,20
Премија пренета ретроцесијом реосигурања и ретроцесија	2.654.325	2.753.547	103,74
Повећање резерви за прен. премије и резерви за неистекле ризике реосигурања и ретроцесија	2.568	0	0,00
ПРИХОДИ ОД ПРЕМИЈА РЕОСИГУРАЊА И РЕТРОЦЕСИЈА	2.324.796	3.383.766	145,55

4.1.4. Приходи од послова непосредно повезаних са пословима осигурања

Приходи од послова непосредно повезаних са пословима осигурања у периоду од 1. јануара до 31. децембра 2022. године износе 214.900 хиљада динара, што је за 45,44% више у односу на 2021. годину, када су ови приходи износили 147.761 хиљаду динара и последица су остварених већих прихода од продаје зелене карте.

4.1.5. Остали пословни приходи

Остали пословни приходи износе 1.614.017 хиљада динара и у односу на претходну годину, када су износили 1.233.206 хиљада динара, већи су за 30,88%.

4.2. Пословни (функционални) расходи

У периоду од 1. јануара до 31. децембра 2022. године укупни пословни (функционални) расходи износе 24.404.188 хиљада динара и у односу на претходну годину бележе раст од 18,74%.

У оквиру расхода највећи номинални раст је остварен код расхода накнада штета и уговорених износа за 2.662.363 хиљаде динара, резервисаних штета за 738.048 хиљада динара, осталих пословних расхода за 267.196 хиљада динара и расхода за попусте и бонусе за 240.705 хиљада динара.

Смањење је остварено код прихода по основу регреса и продаје осигураних оштећених ствари за 37.627 хиљада динара и код расхода за дугорочна резервисања и функционалне доприносе за 27.443 хиљаде динара.

Пословни (функционални) расходи

КАТЕГОРИЈА	у 000 РСД		
	I-XII 2021.	I-XII 2022.	Остварење 2022. / 2021.
Расходи за дугорочна резервисања и функционалне доприносе	1.659.602	1.632.159	98,35
Расходи накнада штета и уговорених износа	15.441.992	18.104.355	117,24
Резервисане штете - повећање	804.522	1.542.570	191,74
Приходи по основу регреса и продаје осигураних оштећених ствари	581.552	543.925	93,53
Смањење осталих техничких резерви	146.551	213.775	145,87
Расходи за бонусе и попусте	2.273.883	2.514.588	110,59
Остали пословни расходи	1.101.020	1.368.216	124,27
ПОСЛОВНИ (ФУНКЦИОНАЛНИ) РАСХОДИ	20.552.916	24.404.188	118,74

4.2.1. Расходи за дугорочна резервисања и функционалне доприносе

У периоду од 1. јануара до 31. децембра 2022. године укупни расходи за дугорочна резервисања и функционалне доприносе износе 1.632.159 хиљада динара, што је за 1,65% ниже од укупних расхода за дугорочна резервисања и функционалне доприносе остварених у истом периоду 2021. године, када су износили 1.659.602 хиљаде динара.

Највеће смањење остварено је код математичке резерве животних осигурања у укупном износу од 107.091 хиљада динара.

Највеће повећање је остварено на позицијама: доприноси прописани посебним законима у укупном износу од 31.901 хиљаду динара, резервисања за осигурања код којих су осигураници прихватили да учествују у инвестиционом ризику, резервисања за бонусе и попусте и повећања других техничких резерви у укупном износу 24.906 хиљада динара и допринос Гарантном фонду у укупном износу од 13.435 хиљада динара.

Расходи за дугорочна резервисања и функционалне доприносе

КАТЕГОРИЈА	у 000 РСД		
	I-XII 2021.	I-XII 2022.	Остварење 2022. / 2021.
Математичка резерва животних осигурања - повећање	344.147	237.056	68,88
Допринос за превентиву	319.588	327.676	102,53
Доприноси прописани посебним законима	111.631	143.532	128,58
Допринос Гарантном фонду	238.066	251.501	105,64
Резервисања за изравнање ризика	9.880	10.023	101,45
Рез. за осигурања код којих су осигураници прихватили да учествују у инв.риз. рез. за бонусе и попусте и повећања других техничких резерви	61.361	86.267	140,59
Остали расходи за дугорочна резервисања и функционалне доприносе	574.929	576.104	100,20
РАСХОДИ ЗА ДУГОРОЧНА РЕЗЕРВИСАЊА И ФУНКЦИОНАЛНЕ ДОПРИНОСЕ	1.659.602	1.632.159	98,35

У структури расхода за дугорочна резервисања и функционалне доприносе, највеће учешће имају остали расходи за дугорочна резервисања и функционалне доприносе (35,30%), допринос за превентиву (20,08%) и допринос Гарантном фонду (15,41%).

4.2.2. Расходи накнада штета и уговорених износа

У периоду од 1. јануара до 31. децембра 2022. године расходи накнада штета и уговорених износа, износе 18.104.355 хиљада динара, што је за 17,24% више од расхода накнада штета и уговорених износа остварених у истом периоду 2021. године, када су износили 15.441.992 хиљаде динара.

Расходи накнада штета и уговорених износа

КАТЕГОРИЈА	у 000 РСД		
	I-XII 2021.	I-XII 2022.	Остварење 2022. / 2021.
Ликвидиране штете и уговорени износи животних осигурања	2.706.020	2.861.707	105,75
Ликвидиране штете неживотних осигурања	11.340.697	14.480.945	127,69
Ликвидиране штете - удели у штетама саосигурања	250.645	359.000	143,23
Ликвидиране штете - удели у штетама реосигурања и ретросесија	2.261.106	2.603.602	115,15
Расходи извиђаја, процене, ликвидације и исплате накнада штета и уговорених износа	810.185	971.417	119,90
Приходи од учешћа саосигурања у накнади штета	323.807	643.351	198,68
Приходи од учешћа реосигурања и ретроцесија у накнади штета	1.602.854	2.528.965	157,78
РАСХОДИ НАКНАДА ШТЕТА И УГОВОРЕНИХ ИЗНОСА	15.441.992	18.104.355	117,24

Ликвидиране штете у 2022. години износе 20.305.254 хиљаде динара, а њихову структуру чине:

- ликвидиране штете неживотних осигурања – 71,32%,
- ликвидиране штете животних осигурања – 14,09%,
- ликвидиране штете - удели у штетама реосигурања и ретросесија – 12,82% и
- ликвидиране штете - удели у штетама саосигурања – 1,77%.

4.2.3. Резервисане штете - повећање/(смањење)

У периоду од 1. јануара до 31. децембра 2022. године повећање резервисаних штета износи 1.542.570 хиљада динара, док је у истом периоду претходне године повећање резервисаних штета износило 804.522 хиљаде динара.

Резервисане штете

КАТЕГОРИЈА	у 000 РСД		
	I-XII 2021.	I-XII 2022.	Остварење 2022. / 2021.
Резервисане штете животних осигурања	208.545	79.324	38,04
Резервисане штете неживотних осигурања	689.336	984.341	142,80
Резервисане штете саосигурања, реосигурања и ретроцесија - смањење	93.359	0	-
Резервисане штете саосигурања, реосигурања и ретроцесија - повећање	0	478.905	-
РЕЗЕРВИСАНЕ ШТЕТЕ	804.522	1.542.570	191,74

4.2.4. Расходи за попусте и бонусе

У периоду од 1. јануара до 31. децембра 2022. године расходи за бонусе и попусте износе 2.514.588 хиљада динара, што је за 10,59% више од ових расхода у 2021. години, када су износили 2.273.883 хиљада динара.

Целокупан износ расхода за бонусе и попусте односи се на Матично друштво.

4.2.5. Остали пословни расходи

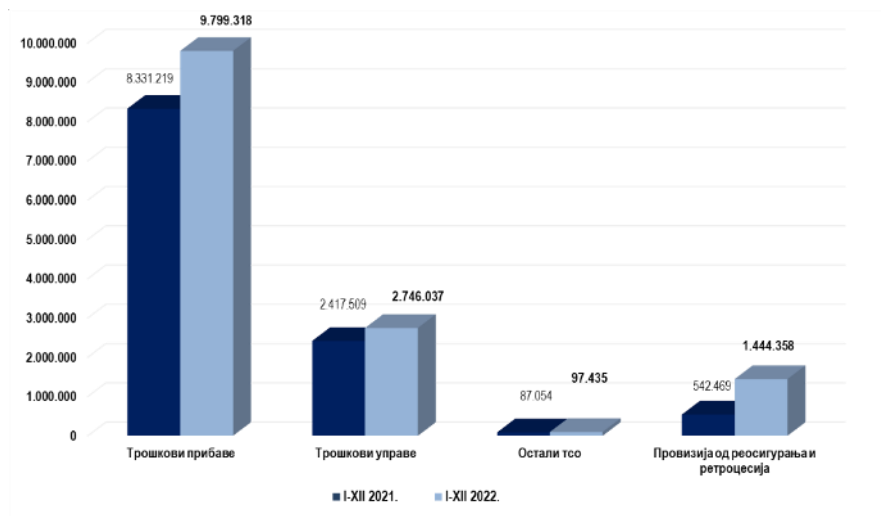
У периоду од 1. јануара до 31. децембра 2022. године остали пословни расходи износе 1.368.216 хиљада динара, што је за 24,27% више од осталих пословних расхода остварених у 2021. години, када су износили 1.101.020 хиљада динара.

4. ТРОШКОВИ СПРОВОЂЕЊА ОСИГУРАЊА

У периоду од 1. јануара до 31. децембра 2022. године трошкови спровођења осигурања износе 11.198.432 хиљада динара, и већи су за 905.119 хиљада динара, односно 8,79% од трошкова спровођења осигурања у 2021. години, када су износили 10.293.313 хиљаде динара.

Позиција	у 000 РСД		
	I-XII 2021.	I-XII 2022.	Остварење 2022. / 2021.
Трошкови прибаве	8.331.219	9.799.318	117,62
Трошкови управе	2.417.509	2.746.037	113,59
Остали тсо	87.054	97.435	111,92
Провизија од реосигурања и ретроцесија	542.469	1.444.358	266,26
УКУПНИ ТСО	10.293.313	11.198.432	108,79

Трошкови спровођења осигурања



Посматрано по категоријама трошкова, повећање је остварено на свим позицијама:

- трошкови прибаве виши су за 1.468.099 хиљада динара, односно за 17,62%,
- трошкови управе виши су за 328.528 хиљада динара, односно за 13,59%
- остали ТСО су виши за 10.381 хиљаду динара односно за 11,92% и
- трошкови провизија од реосигурања и ретроцесија за 901.889 хиљада динара, односно 166,26%.

5. КОНСОЛИДОВАНИ БИЛАНС СТАЊА НА ДАН 31. ДЕЦЕМБРА 2022. ГОДИНЕ

6.1. Структура активе

На дан 31. децембра 2022. године укупна имовина Групе износи 71.510.074 хиљада динара и увећана је за 2.629.120 хиљада динара, односно 3,82%, у односу на исти датум прошле године.

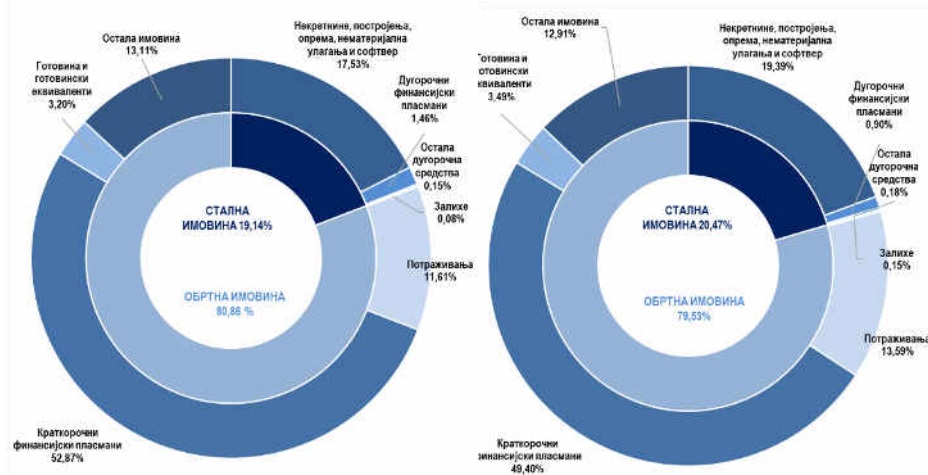
Структура активе на дан 31. децембра 2021. и 31. децембра 2022. године

АКТИВА	у 000 рсд				Остварење 2022/2021
	Стање на дан 31.12.2021.	Стање на дан 31.12.2022.	структура у %		
			31.12.2021.	31.12.2022.	
A СТАЛНА ИМОВИНА	13.181.322	14.636.566	19,14	20,47	111,04
1 Некретнине, постројења, опрема, нематеријална улагања и софтвер	12.073.982	13.862.332	17,53	19,39	114,81
2 Дугорочни финансијски пласмани	1.005.125	642.542	1,46	0,90	63,93
3 Остала дугорочна средства	102.215	131.692	0,15	0,18	128,84
B ОБРТНА ИМОВИНА	55.699.632	56.873.508	80,86	79,53	102,11
4 Залихе	55.288	107.779	0,08	0,15	194,94
5 Потраживања	8.000.040	9.715.681	11,61	13,59	121,45
6 Краткорочни финансијски пласмани	36.414.641	35.329.321	52,87	49,40	97,02
7 Готовина и готовински еквиваленти	2.201.563	2.492.278	3,20	3,49	113,20
8 Остала имовина	9.028.100	9.228.449	13,11	12,91	102,22
УКУПНА АКТИВА	68.880.954	71.510.074	100,00	100,00	103,82

У структури имовине на дан 31. децембра 2022. године, највеће учешће имају краткорочни финансијски пласмани са 49,4%, затим следе некретнине, постројења, опрема нематеријална улагања, и софтвер и остала права са 19,39%, потраживања са 13,59%, остала имовина са 12,91%, готовина и готовински еквиваленти са 3,49%, дугорочни финансијски пласмани са 0,90% остала дугорочна средства са 0,18% и залихе са 0,15%.

На дан 31. децембра 2022. године, учешће сталне имовине у укупној имовини се повећало у односу на дан 31. децембра 2021. године за 1,33 процентних поена (са 19,14% на 20,47%), док се у складу с тим учешће обртне имовине смањило (са 80,86% колико је износило у на дан 31. децембра 2021. године на 79,53% на дан 31. децембра 2022. године).

Структура aktive на дан 31.12.2021. и 31.12.2022. године



6.1.1. Стална имовина

На дан 31. децембра 2022. године, вредност сталне имовине износи 14.636.566 хиљада динара и виша је за 11,04% у односу на дан 31. децембра 2021. године, када је износила 13.181.322 хиљада динара.

Највеће учешће у оквиру сталне имовине имају позиције некретнине, постројења опрема, нематеријална улагања, софтвер и остала права, које на дан 31. децембра 2022. године износи 13.862.332 хиљаде динара и бележе повећање од 14,81% у односу на дан 31. децембра 2021. године када су износиле 12.073.982 хиљаде динара.

Структура нематеријалних улагања, некретнина, постројења и опреме

Некретнине, постројења, опрема и нематеријална улагања	у 000 РСД			
	31.12.2021.	31.12.2022.	Индекс 2022/2021	структура 31.12.2022. у %
НЕМАТЕРИЈАЛНА УЛАГАЊА	16.384	10.619	64,81	0,08%
СОФТВЕР И ОСТАЛА ПРАВА	81.970	68.455	83,51	0,49%
НЕКРЕТНИНЕ, ПОСТРОЈЕЊА, ОПРЕМА И БИОЛОШКА СРЕДСТВА	11.975.628	13.783.258	115,09	99,43%
Некретнине, постројења и опрема који служе за обављање делатности	11.244.155	13.094.814	116,46	94,46%
Инвестиционе некретнине	731.473	688.444	94,12	4,97%
УКУПНО	12.073.982	13.862.332	114,81	100%

Дугорочни финансијски пласмани на дан 31. децембра 2022. године износе 642.542 хиљаде динара и мањи су за 36,07% у односу на дан 31. децембра 2021. године, када су износили 1.005.125 хиљада динара.

Највеће номинално смањење остварено је код депозита у банкама и дужничких хартија од вредности са фиксним приносом.

Структура дугорочних финансијских пласмана

Дугорочни финансијски пласмани	у 000 РСД		
	31.12.2021.	31.12.2022.	Индекс 2022/2021
Учешће у капиталу других правних лица	50.116	50.116	100,00
Осталих правних лица	50.116	50.116	100,00
Остали дугорочни финансијски пласмани	955.009	592.426	62,03
Инвестиције које се држе до доспећа	110.199	59.976	54,43
Дужничке ХоВ са фиксним приносом	110.199	59.976	54,43
Депозити код банака	801.679	488.886	60,98
Остали непоменути дугорочни финансијски пласмани	43.131	43.564	101,00
УКУПНО	1.005.125	642.542	63,93

6.1.2. Обртна имовина

На дан 31. децембра 2022. године, вредност обртне имовине износи 56.873.508 хиљаде динара и већа је за 2,1% у односу на 31. децембра 2021. године, када је износила 55.699.632 хиљаде динара.

Повећање обртне имовине је последица раста потраживања, готовине, залиха и остале имовине. На дан 31. децембра 2022. године вредност потраживања је номинално већа за 1.173.876 хиљада динара. До смањења је дошло на позицији краткорочни финансијски пласмани у укупном износу од 1.085.320 хиљада динара.

Структура потраживања

ПОТРАЖИВАЊА	у 000 РСД					
	31.12.2021.	31.12.2022.	Индекс 2022/2021	структура		
				у %	у %	
				31.12.2021.	31.12.2022.	
Потраживања за премију осигурања, саосигурања и реосигурања	6.686.559	8.067.386	120,65	83,58%	83,03%	
Потраживања од реосигураваача и ретроцесионара	447.260	820.032	183,35	5,59%	8,44%	
Потраживања за регресе	132.865	167.048	125,73	1,66%	1,72%	
Остала потраживања	733.356	661.215	90,16	9,17%	6,81%	
УКУПНА ПОТРАЖИВАЊА	8.000.040	9.715.681	121,45	100%	100%	

Структура краткорочних финансијских пласмана

Краткорочни финансијски пласмани	у 000 РСД		
	31.12.2021.	31.12.2022.	Индекс 2022/2021
Финансијска средства расположива за продају	27.831.960	26.207.157	94,16
Дужничке ХоВ расположиве за продају	26.276.602	25.886.641	98,52
Власничке ХоВ расположиве за продају	1.555.358	320.516	20,61
Финансијска средства која се исказују по фер вредности кроз биланс успеха	340.926	111.223	32,62
Дужничке ХоВ које се исказују по фер вредности кроз биланс успеха	286.220	80.962	28,29
Власничке ХоВ које се исказују по фер вредности кроз биланс успеха	24.753	26.802	108,28
Остале ХОВ и фин. ср. која се исказују по фер вредности кроз биланс успеха	29.953	3.459	11,55
Краткорочни депозити код банака	8.098.236	8.772.380	108,32
Остали краткорочни финансијски пласмани	143.519	238.561	166,22
УКУПНО	36.414.641	35.329.321	97,02

У оквиру краткорочних финансијских пласмана остварен је пад од 1.085.320 хиљада динара, односно 2,98%.

Највећи пад остварен је на позицијама финансијска средства расположива за продају у износу од 1.624.803 хиљаде динара (дужничке ХоВ расположиве за продају мање су за 389.961 хиљаду динара и власничке ХоВ расположиве за продају су мање за 1.234.842 хиљаде динара) и дужничке ХоВ које се исказују по фер вредности кроз биланс успеха у укупном износу од 229.703 хиљада динара.

Раст је остварен на позицији краткорочни депозити код банака у укупном износу од 674.144 хиљаде динара и остали краткорочни финансијски пласмани у укупном износу од 95.042 хиљаде динара.

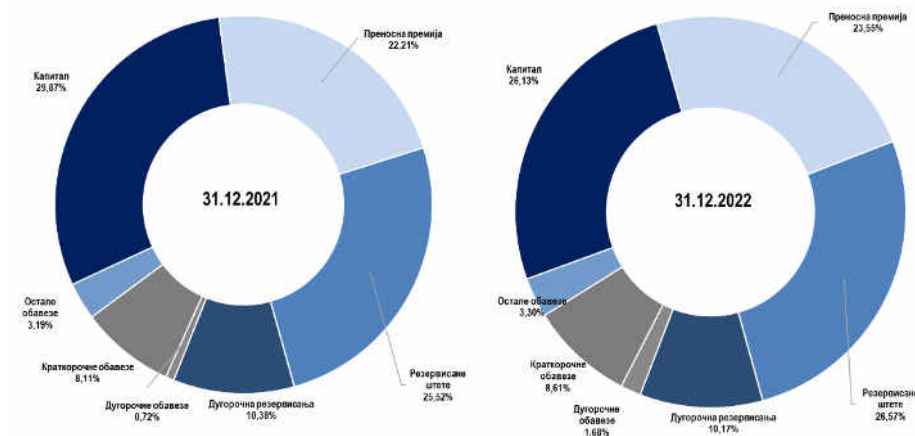
6.2. Структура пасиве

Вредност капитала, резерви, резервисања и обавеза на дан 31. децембра 2022. године износи 71.510.074 хиљада динара, што је за 3,82% више у односу на дан 31. децембра 2021. године, када је износила 68.880.954 хиљаде динара.

ПАСИВА	у 000 рсд		структура у %		Индекс 2022/2021
	Стање на дан 31.12.2021.	Стање на дан 31.12.2022.	31.12.2021.	31.12.2022.	
	A КАПИТАЛ И РЕЗЕРВЕ	20.573.273	18.686.104	29,87%	
Б. РЕЗЕРВИСАЊА И ОБАВЕЗЕ	48.307.681	52.823.970	70,13%	73,87%	109,35
1 Дугорочна резервисања	7.147.442	7.272.189	10,38%	10,17%	101,75
2 Дугорочне обавезе	496.616	1.201.715	0,72%	1,68%	241,98
3 Краткорочне обавезе	5.583.752	6.153.955	8,11%	8,61%	110,21
4 Преносна премија	15.298.080	16.838.275	22,21%	23,55%	110,07
5 Резервисане штете	17.581.353	19.000.641	25,52%	26,57%	108,07
6 Остале обавезе (одложене пор.обавезе,рез. за неистекле ризике и друга ПБР)	2.200.438	2.357.195	3,19%	3,30%	107,12
УКУПНА ПАСИВА	68.880.954	71.510.074	100,00%	100,00%	103,82

У поређењу са претходном годином, највећи раст бележе преносна премија (за 1.540.195 хиљада динара) и резервисане штете (за 1.419.288 хиљаде динара).

Структура пасиве на дан 31.12.2021. и 31.12.2022. године



6.2.1. Капитал и резерве

На дан 31. децембра 2022. године капитал и резерве ниже су 1.887.169 хиљада динара и износе 18.686.104 хиљаде динара.

Структура капитала и резерви

Структура капитала	у 000 РСД		Индекс 2022/2021
	31.12.2021.	31.12.2022.	
Основни и остали капитал	10.034.781	10.034.781	100,00
Ревалоризационе резерве	3.166.449	3.376.504	106,63
Нереализовани добици	2.456.572	1.663.064	67,70
Нереализовани губици	1.775.035	3.162.544	178,17
Нераспоређена добит	6.359.716	6.375.125	100,24
Учешћа без права контроле	330.790	399.174	120,67
УКУПНО	20.573.273	18.686.104	90,83

На дан 31. децембра 2022. године укупан капитал износи 10.034.781 хиљаду динара и у односу на дан 31. децембар 2021. године његова вредност остала је непромењена.

Основни капитал Компаније износи 9.903.360 хиљада динара и чини га акцијски капитал у својини физичких и правних лица.

Структура капитала према власништву

КАПИТАЛ	у 000 РСД			
	31.12.2021.	%	31.12.2022.	%
Акцијски капитал	8.116.378	80,88	9.903.360	98,69
Друштвени капитал	1.786.982	17,81	0	-
Удели и остали капитал	131.421	1,31	131.421	1,31
УКУПНО	10.034.781	100,00	10.034.781	100,00

На дан 31. децембра 2022. године дугорочна резервисања износе 7.272.189 хиљаде динара и бележе раст од 1,75% у односу на дан 31. децембра 2021. године, када су износила 7.147.442 хиљада динара.

Структура дугорочних резервисања

у 000 РСД

Дугорочна резервисања	31.12.2021.	31.12.2022.	Индекс 2022/2021
Математичка резерва	5.698.028	5.737.506	100,69
Резерве за изравнање ризика	116.047	126.071	108,64
Резерве за бонусе и попусте	159.380	229.368	143,91
Друга дугорочна резервисања	1.173.987	1.179.244	100,45
УКУПНО	7.147.442	7.272.189	101,75

На дан 31. децембра 2022. године краткорочне обавезе износе 6.153.955 хиљада динара, што је за 10,21% више у односу на дан 31. децембра 2021. године, када су износиле 5.583.752 хиљаде динара. Највеће учешће у укупним краткорочним обавезама имају обавезе за премију, зараде и друге обавезе.

Структура краткорочних обавеза

у 000 РСД

Краткорочне обавезе	31.12.2021.	31.12.2022.	Индекс 2022/2021
Краткорочне финансијске обавезе	261.430	475.555	181,91
Обавезе по основу штета и уговорених износа	475.741	822.901	172,97
Обавезе за премију, зараде и друге обавезе	4.476.999	4.808.840	107,41
Обавезе за порез из резултата	369.582	46.659	12,62
УКУПНО	5.583.752	6.153.955	110,21

Структура пасивних временских разграничења

у 000 РСД

ПВР	31.12.2021.	31.12.2022.	Индекс 2022/2021
Резерве за преносне премије	15.298.080	16.838.275	110,07
Резерве за неистекле ризике	348.755	603.092	172,93
Друга пасивна временска разграничења	1.404.226	1.409.980	100,41
УКУПНО	17.051.061	18.851.347	110,56

На дан 31. децембра 2022. године пасивна временска разграничења износе 18.851.347 хиљада динара, што је за 10,56% више у односу на дан 31. децембра 2021. године, када су износила 17.051.061 хиљада динара. Највећи апсолутни раст остварен је на позицији резерве за преносне премије у износу од 1.540.195 хиљада динара.

Структура преносне премије

у 000 РСД

Резерве за преносне премије	31.12.2021.	31.12.2022.	Индекс 2022/2021
Преносне премије животних осигурања	577.373	748.033	129,56
Преносне премије неживотних осигурања	14.218.105	15.563.381	109,46
Преносне премије саосигурања и реосигурања	502.602	526.861	104,83
УКУПНО	15.298.080	16.838.275	110,07

Структура резервисаних штета

у 000 РСД

Резервисане штете	31.12.2021.	31.12.2022.	Индекс 2022/2021
Резервисане штете животних осигурања	391.284	470.694	120,29
Резервисане штете неживотних осигурања	15.173.504	16.549.871	109,07
Удели у штетама саосигурања, реосигурања и ретроцесија	2.016.565	1.980.076	98,19
УКУПНО	17.581.353	19.000.641	108,07

На дан 31. децембра 2022. године резервисане штете износе 19.000.641 хиљаду динара и бележе раст од 8,07% у односу на дан 31. децембра 2021. године, када су износиле 17.581.353 хиљаде динара. Највећи номинални раст у односу на претходну годину остварен је на позицији резервисане штете неживотних осигурања за 1.376.367 хиљада динара.

Структуру резервисаних штета чине: резервисане штете неживотних осигурања (87,1%), удели у штетама саосигурања, реосигурања и ретроцесија (10,42%) и резервисане штете животних осигурања и саосигурања (2,48%).

7. РИЗИЦИ ПОСЛОВАЊА

7.1. Носиоци система управљања ризицима

Управљање ризицима у Групи је усмерено на настојање да се потенцијални негативни утицаји на финансијско пословање Групе сведу на минимум. У поступку Управљања ризицима спроводи се анализа, квантификација и бележење ризика, као и ширење свести о њиховом постојању у оквиру пословања.

Стратегија управљања ризицима представља оквир за успостављање система управљања ризицима и њоме су дефинисани надлежности и одговорности управе и свих запослених у процесу управљања ризицима, спремност за преузимање ризика и политике управљања ризицима у Групи.

Мерење, односно процена ризика, врши се кроз квалитативну и квантитативну процену идентификованих ризика и догађаја тако што се: врши обрада сваког идентификованог ризика, анализирају постојеће контролне мере, квантификују идентификовани ризици – кад год је то могуће, предлажу додатне мере и прати спровођење свих донетих мера.

Према степену утицаја на пословање Групе, ризици се класификују у четири категорије: Низак, Средњи, Висок и Екстреман ризик.

Група, у оквиру управљања ризицима, врши сопствену процену ризика (ORSA – Own Risk and Solvency assessment) и солвентности, чији резултати се узимају у обзир при доношењу стратешких одлука, планирању пословних активности и при управљању адекватношћу капитала. При вршењу сопствене процене ризика и солвентности, Група идентификује све ризике којима је изложена или би могла бити изложена у пословању краткорочно и дугорочно.

Сва друштва која послују у оквиру Групе, за која је то законом прописано, на дан 31. децембра 2022. године испунила су услове који се односе на адекватност капитала.

7.2. Врсте ризика које су предмет праћења и управљања

У оквиру **ризика осигурања** посебно се управља појединачним ризицима као што су: ризик неадекватно одређене премије, ризик неадекватног образовања техничких резерви, ризик осигурања који произилази из катастрофалних догађаја, посебне ризике који произилазе из промене висине, тренда (тенденције) и волатилности (одступања од очекиваног) стопа смртности (ризик смртности и ризик дуговечности), промене висине, тренда и волатилности стопа истека, раскида, обнове и откупа уговора о осигурању (ризик истека осигурања), промене висине, тренда и волатилности стопа инвалидности и болести (ризик обољевања), промене момента настанка и учесталости осигураних случајева, као и висине исплате при настанку тих случајева, ризик неадекватне процене ризика који се преузима у осигурање, ризик неадекватног одређивања нивоа самопридржаја или преузимање ризика већих од износа самопридржаја, односно непреношење вишка ризика изнад самопридржаја у саосигурање, реосигурање, остали ризици осигурања (професионални и технички) који су у складу са природом, обимом и сложеносту пословања Групе.

У оквиру **тржишних ризика**, посебно се управља појединачним ризицима: ризик промене каматних стопа, ризик промене цена хартија од вредности, ризик промене цена непокретности, ризик приноса, девизни ризик, ризик конкуренције, ризик неадекватног прилагођавања захтевима корисника услуге осигурања, остали тржишни ризици у складу са природом, обимом и сложеносту пословања Групе.

У оквиру **ризика неиспуњења обавеза друге уговорне стране** посебно се управља појединачним ризицима: ризик немогућности наплате инвестираних средстава, ризик немогућности наплате приноса од инвестираних средстава или закупа, ризик немогућности наплате потраживања по основу осигурања, саосигурања и реосигурања, остали ризици.

Ризик ликвидности обухвата појединачне ризике: ризик неадекватног управљања имовином и обавезама (ALM-Asset Liability Management), ризик погрешне процене, евидентирања, презентовања и обелодањивања вредности имовине и извора средстава Групе као и њених прихода, расхода и резултата пословања, ризик немогућности продаје имовине Групе по књиговодственој вредности и немогућност наплате извршене продаје, ризик рочне неусклађености средстава и њихових извора, ризик немогућности измиривања обавеза по основу осигурања и другим основама, остале ризике.

У оквиру **оперативних ризика** прате се: ризик погрешног, неодговарајућег избора чланова Извршног одбора, Надзорног одбора и лица којима је поверено руковођење појединим пословима, ризик погрешног, неодговарајућег избора, распореда и постављења запослених у Групи (квалификационо и бројно), ризик неадекватне организације пословања Групе, информатички ризик, ризик погрешног и економски штетног уговарања послова, ризик превара, злоупотреба и других незаконитих активности, ризик уговарања, организовања и обављања послова супротно правилима струке осигурања, ризик одсуства система интерних контрола, процедура и поступака, остали ризици.

У оквиру **правних ризика** прате се: ризик налагања мера, односно изрицања казне од стране Народне банке Србије или другог надлежног органа у Републици Србији и Републици Српској, ризик немогућности извршења уговора (делимично или у целини), ризик могућих губитака из спорова, ризик неустављања ефикасних процедура за спречавање прања новца и финансирања тероризма, остали ризици.

Други значајни ризици обухватају појединачне ризике: репутациони ризик, који проистиче из умањеног поверења јавности у пословање Групе, стратешки ризик, који представља могућност настанка негативних ефеката на финансијски резултат или капитал Групе услед непостојања одговарајућих политика и стратегија Групе, њиховог неадекватног спровођења, као и услед промена у окружењу, односно изостанка одговарајућег реаговања на промене, ризике који настају при увођењу нових производа осигурања, укључујући и нове активности у вези са процесима и системима у Групи, ризике по основу послова које је Група поверила трећим лицима, остале ризике који се процене као значајни.

8. ОЧЕКИВАНИ РАЗВОЈ ГРУПЕ У НАРЕДНОМ ПЕРИОДУ

Полазећи од остварених резултата у 2022. години, оперативно пословање за 2023. годину, на нивоу Компаније, усмераваће постављени циљеви пословања и мере за њихово остварење.

Основни циљеви пословања у 2023. години су:

Раст бруто премије неживотних осигурања.....	10,82%
Раст бруто премије животних осигурања.....	10,00%
РОЕ.....	11,48%

Дефинисаним циљевима раста премије животних и неживотних осигурања у 2023. години, Компанија је усмерена ка очувању лидерске позиције на тржишту.

Поред наведених циљева, Компанија ће бити фокусирана пре свега на: испуњење регулаторних стандарда у погледу покрића техничких резерви, адекватности капитала и извештавања према регулаторним органима, рационализацију трошкова пословања, припремање за увођење концепта Солвентности II и на наставак унапређења процеса рада.

9. АКТИВНОСТИ ГРУПЕ НА ПОЉУ ИСТРАЖИВАЊА И РАЗВОЈА

Према планираној динамици у току 2022. године реализовано је следеће:

- У склопу пројекта Консолидације апликативних система и развоја нових ИТ решења, а у циљу додатног побољшања и осавремењивања покрића, донети су:

- нови Услови осигурања и Тарифа премије за осигурање од провалне крађе и разбојништва;

- нови Услови осигурања и Тарифа премије за комбиновано осигурање преносивих уређаја, апарата и инструмената;

- нови Услови осигурања и Тарифа премије за комбиновано осигурање рачунара и остале информатичке и пратеће опреме.

- Извршене су измене производа осигурања помоћи на путу уз потпуно редефинисање садржаја понуђених пакета услуга и доношење нових Улова и Тарифе премије. Паралелно са наведеним, послове асистенције у организацији помоћи на путу од марта 2022. године преузео је нови уговорни партнер. Осим наведеног, уведена је и онлајн продаја овог производа.

- Извршене су измене Тарифе премија за комбиновано осигурање моторних возила (ауто-каска), уз одговарајуће измене Улова осигурања. Накнадно, приређени су ревидирани су Услови за комбиновано осигурање моторних возила (ауто-каска), у новој форми, и донета је нова Тарифа премије за каско судар осигурање, у циљу увођења новог производа - Каско судар осигурање, уз ревизију информатичког решења и штампе полиса. Каско судар осигурање је пласиран кроз онлајн продају.

- Извршене су измене и допуне Улова за осигурање од недостатка влажности земљишта (суше) базирано на примени индекса којима је осигуравајуће покриће уз подручје Војводине проширено на Мачву и Београд, максимална сума је уједначена на 2.000 евра, а уведен је и додатни модел осигурања са лимитом од 60% суме осигурања.

- Донети су нови Услови осигурања и Тарифа премија за осигурање од одговорности превозиоца за штете на роби у домаћем друмском превозу и међународном друмском превозу, према Конвенцији о уговору за међународни превоз робе друмом (CMR) и иновирано је решење за ручни унос и штампу полисе.

- Извршене су измене и допуне Улова осигурања и Тарифе премије осигурања одговорности отпремника – шпедитера, у циљу прилагођавања актуелним захтевима осигураника и потребама тржишта, уз нови ручни унос и системску штампу.

- Донети су нови Услови осигурања и Тарифа премије за осигурање професионалне одговорности информационог посредника, а имајући у виду одредбе Закона о електронском фактурисању.

- Извршене су измене и допуне Улова за путничко здравствено осигурање и Пакет путног осигурања и одговарајућих Тарифа премије, у више наврата, чиме је основно покриће проширено за све случајеве епидемија и пандемија, уз могућност искључења ризика пандемија, и укинута старосна граница за закључење осигурања по препоруци Повереника за заштиту равноправности.

- Донети су нови Посебни услови и Тарифа премије за колективно добровољно здравствено осигурање и за индивидуално добровољно здравствено осигурање, уз измене Општих услова добровољног здравственог осигурања и уз пропратна унапређења информатичких решења, у циљу усклађивања са захтевима тржишта.

- У оквиру животног осигурања, омогућена је примена предујма - могућност коришћења позајмице по одређеним полисама животних осигурања.

- Извршене су измене и допуне Општих услова осигурања потраживања од комерцијалних ризика, уз увођење Уговора о поравнању као новог обрасца из домена накнаде штета и регресног поступка.

- Уведене су додатне системске контроле параметара за унос полиса АО у сарадњи са УОС.

- Завршено је решење за нови ручни унос Одговорности превозиоца за штете на пошиљкама у унутрашњем железничком саобраћају, уз системску штампу.

- Измењене су процедуре о употреби печата код уговора о осигурању.

10. ВАЖНИ ДОГАЂАЈИ КОЈИ СУ НАСТУПИЛИ НАКОН ПРОТЕКА ПОСЛОВНЕ ГОДИНЕ ЗА КОЈУ ЈЕ ИЗВЕШТАЈ САСТАВЉЕН

Није било значајних догађаја након датума биланса стања, укључујући и било какве негативне развоје спорова у току против Друштва, нити нових материјално значајних судских и других спорова, који би захтевали додатна обелодањивања или корекције приложених појединачних финансијских извештаја.

11. КОНСОЛИДОВАНИ НЕФИНАНСИЈСКИ ИЗВЕШТАЈ

Као потписница "Глобалног договора" Уједињених нација за Србију и један од првих носилаца међународног сертификата IQNET SR 10 у Србији, Компанија "Дунав осигурање" а.д.о. (у даљем тексту „Матично друштво“ или „Компанија“) посвећено и систематски реализује друштвено одговорно пословање у свим сегментима. У складу са тим Компанија је 2019. године усвојила Пословник о друштвеној одговорности.

Реосигуравајуће друштво Дунав РЕ је 13. маја 2022. године постало потписник Принципа Уједињених нација за одрживо осигурање (UN PSI) и члан глобалне заједнице банака, осигуравача и инвеститора који се придружују Финансијској иницијативи Програма Уједињених нација за животну средину (UNEP FI).

Група је још једном потврдила да, у оквиру пословања, примењује међународно призната начела друштвене одговорности, као што су:

- Одговорност
- Транспарентност
- Етичко понашање
- Поштовање интереса заинтересованих страна

- Поштовање владавине права
- Поштовање међународних стандарда понашања
- Поштовање људских права

У складу са начелима друштвено одговорног пословања, у оквиру Групе се тежи ка доследној примени ЕСГ принципа у областима животне средине, друштвене заједнице и корпоративног управљања.

Компанија се у 2022 години, са најмасовнијим и најраспрострањенијим пројектом "Дунав осигурања" који носи назив "Пријатељ од детињства", пријавила на конкурс "Добročинитељ" који обухвата CSR активности за период од три године, од 01. јануара 2020. до 31. децембра 2022. године.

11.1. Однос према окружењу - заштита животне средине и друштва

Група тежи да оствари стабилан напредак у испуњавању стандарда у очувању животне средине, истовремено радећи на смањењу свих негативних утицаја, одрживи развој и испуњење свих захтева за очување средине уз примену најбољих пракси управљања и одлучивања у овој области, што представља једну од статешких одлука имајући у виду друштвено одговорно пословање. Група активно подржава увођење зелених технологија у свим сферама пословања.

11.1.1. Управљање отпадом

У току 2022. године, Група је реализовала уговоре чији предмет је преузимање расходованих основних средстава, отпадног папира и картона, гвожђа и челика, пластике, тонера, батерија – акумулатора, текстила, опасног и неопасног електронско - електричног и другог отпада, све у складу са Законом о заштити животне средине и другим важећим прописима. У циљу смањивања отпада и рационалније потрошње неопходног радног материјала, Група континуирано спроводи дигитализацију пословних процеса.



11.1.1.2. Енергетска ефикасност

Индиректна улагања у заштиту животне средине, Групе реализују се кроз:

- спровођење активности на постављању лед расвете у циљу уштеде електричне енергије,
- спровођење препоруке Министарства рударства и енергетике за уштеду електричне енергије за период од 01. септембра.2022. до 31. марта 2023. године (почевши од дана 29.08.2022. искључене су све светлеће рекламе на објектима Групе, а свим запосленима постављен захтев за рационалну потрошњу електричне енергије),
- извођење радова на занављању елемената топлотно – расхладних система у циљу смањења губитака у потрошњи и постизања оптималне функционалности,
- ажурно одржавање водоводних инсталација (у циљу смањења прекомерне потрошње и уштеде воде),
- набавку уређаја веће енергетске ефикасности и слично.

11.1.1.3. Додатне активности у циљу заштите животне средине

Додатне активности које Група спроводи у циљу заштите животне средине огледају се кроз сарадњу са пословним партнерима. Група бира пословне partnere који деле исте професионалне и друштвено одговорне вредности као и Група.

При спровођењу поступака избора добављача за набавку производа и услуга (у зависности од врсте набавке), између осталог, понуђачима се упућује захтев за достављање доказа о организовању рада у складу са стандардима ИСО 9001 (менаџмент квалитетом), ИСО 14001 (менаџмент животном средином), ИСО 45001 (менаџмент безбедношћу и здравља на раду), ИСО 27001 (менаџмент информационом безбедношћу), доказа о испуњењу Energy Star критеријума енергетских својстава за доказивање енергетске ефикасности и сл.

Осигураник ЕПС који се налази у портфељу Компаније предузима, у складу са могућностима, све мере како би имо већи утицај на заштиту животне средине. Мере се односе на изградњу постројења за десумпоризацију димних гасова из термоелектрана, постројења за уклањање азотних оксида, као и система за отпепељивање.

Као члан Групе, Реосигуравајуће друштво „Дунав Ре“ активно подржава пројекте добијања енергије из обновљивих извора и с тим у вези развило је специјализоване производе реосигурања соларних електрана, као и електрана из енергије ветра (ветро-паркови). Такође, „Дунав Ре“ је у току 2022. године реализовало пројекат ревитализације дрвореда у „Парку осигурања“ на Дунавском кеју, у којој су учествовали запослени Друштва.

11.2. Однос према запосленима

Група активно брине о својим запосленима, стварајући безбедно и здраво радно окружење и развијајући тимски дух. Унапређивањем и развијањем услуга, подизањем ефикасности пословања и иновативности, запослени као најзначајнији ресурс, стварају вредности које задовољавају захтеве, жеље и очекивања клијената, акционара и окружења у којем Група послује.

11.2.1. Брига о запосленима

Брига о запосленима се спроводи у складу са законским прописима. Група, је ближе прописала своја права и обавезе правилницама, одредбама Колективног уговора и другим интерним актима.

Значајан вид бриге о запосленима представљају солидарна давања, односно материјална помоћ у случајевима рођења детета, смрти члана породице, болести запосленог као и чланова породице запосленог. Такође, као вид материјалне помоћи, свако друштво Групе издваја средства за стипендирање деце преминулих запослених, ученика основних, средњих школа и факултета. Запосленима се исплаћују и средства поводом новогодишњих, божићних, као и васкршњих празника, затим средства за дечије пакетиће, 8.март и јубиларне награде.

Брига о здрављу

Група има одржив систем менаџмента безбедношћу и здрављем на раду који је сагласан са законском регулативом. Спроводи се оспособљавање запослених за безбедан и здрав рад и Програм основне обуке из заштите од пожара.

Посебну пажњу Група посвећује заштити материнства (трудница, родитеља, усвојоца и дрго.) и заштити особа са инвалидитетом и здравственим сметњама, а све у складу са Законом.

У оквиру Групе, запослени су осигурани од последица незгоде, за случај тежих болести и хируршких интервенција, док по основу закљученог ДЗО имају право на здравствене прегледе у оквиру полисе осигурања и на систематски преглед. Поред тога, Група је обезбедила специјалистички преглед у КБЦ Дедиње. Такође, запосленима се уплаћује добровољни пензијски допринос.

Квалитет радне средине, обезбеђује се на начин који узима у обзир адекватан пословни простор, услове радне средине и квалитетно функционисање средстава за рад.

Кадровска питања

Правилницама о организацији и систематизацији послова у оквиру Групе, за све запослене су дефинисани степен образовања и компетентности које су неопходне за обављање послова. Компетенције запослених се процењују на основу одговарајућег формалног образовања, обуке и радног искуства.

Група омогућава запосленима образовање, стручно оспособљавање и усавршавање када то захтевају потребе процеса рада и увођење новог начина и организације рада. Трошкови образовања, стручног оспособљавања и усавршавања обезбеђују се из средстава Групе.

11.2.2. Родна равноправност и поштовање људских права

Запослени у оквиру Групе имају третман једнаких могућности и поступања независно од расе, пола, родитељства, вере, политичке припадности, личних односа, националности, друштвеног порекла, здравља, старости, инвалидитета и других личних карактеристика.

Група поштује начела да се према запосленима не сме примењивати директна или индиректна дискриминација у запошљавању, едукацији, напредовању и промоцији, или да се на неки начин повреде повезана права. Компанија негује политику толеранције, изградњу колективног и тимског рада.

У оквиру Групе је избалансирано учешће оба пола у укупном броју запослених. У родној структури менаџмента учешће жена је на задовољавајућем степену. У укупном броју обука запослених, подједнако су заступљена оба пола.

Просечан удео жена у односу на укупан број запослених у Групи



Просечан удео жена на управљачким позицијама испод органа управе у Групи чини 32,18%.

11.2.3. Борба против корупције и питања у вези са подмићивањем

У оквиру Групе се оспособљавају запослени на подручју друштвене одговорности, како би се спречило подмићивање, корупција или изнуда са циљем да се оствари објективност и независност свих учесника у послу у складу са одредбама Кодекса етике и пословног понашања.

Сви запослени и спољни сарадници, у обавези су да се у свакодневном раду придржавају Политике против мита која је донета почетком 2022. године. Група

је трајно опредељена да послује на транспарентан, поштен и савестан начин, у жељи да избегне или ублажи трошкове, ризике и штету од укључивања у активности везане за мито, како запослених тако и свих заинтересованих страна. Група примењује начела против мита сагласно захтевима стандарда ИСО 37001:2016.

11.2.4. Остале активности на пољу бриге о запосленима

У оквиру Групе постоји и посебна секција „Дунав Арс“ која се бави уметношћу, пре свега сликарством, вајарством, поезијом и фотографијом. У холу Матичног друштва, у Македонској 4, током године се организују бројне изложбе различитих еминентних уметника. Удружење планинара „Дунав“ окупља запослене који су љубитељи природе и заједно проводе време на организованим планинарским излетима, а неки од њих већ су освојили више познатих светских врхова – Монт Еверест, Денали, Тубкал...

Један од показатеља бриге о запосленима, као најбитнијем ресурсу, огледа се и у ниској стопи флукуације запослених. У 2022. години просечна стопа флукуације запослених износила је 9,1%, док је просечан радни стаж у Групи близу 16,3 година.



11.3. Однос према клијентима

Група је непрестано оријентисана ка клијентима. Посебну пажњу усмерва на развој способности разумевања и адекватног одговарања на потребе клијената са циљем успостављања и одржавања односа поверења и дугорочне лојалности.

Група константно унапређује своје дигитално пословање у складу са захтевима тржишта, настојећи да што већи број услуга пружи и онлајн. Током 2022. године, настављени су процеси на побољшању корисничког искуства приликом куповине путно-здравственог осигурања, предпријаве штета као и подношења захтева за инфо понуду за готово све врсте осигурања. Увиђајући значај онлајн куповине, Група је током 2022. године, омогућила крајњим корисницима куповину још два производа осигурања и то: помоћ на путу и каско судар. Водећи рачуна о поштовању строгог правила заштите података о личности, Група клијентима пружа све неопходне информације. Обезбеђена је двосмерна комуникација путем свих канала комуникације.

Посебну пажњу Група посвећује процедурама управљања приговорима, које корисници услуге осигурања могу достављати лично, поштом или онлајн.

Путем добре и отворене комуникације, уважавања мишљења клијената, али и узајамног поверења, Група ствара кључне вредности неопходне за успешну и дугорочну сарадњу.

11.4. Однос према заједници

Група је своје активности усмерила на подршку локалне и шире друштвене заједнице. Посебно је оријентисана на партнерство, односно циљ бр. 17. под називом „Партнерством до циљева“ преко ког реализује и све остале циљеве одрживог развоја које је Организација Уједињених нација дефинисала 2015. године у Паризу.

Остварено је партнерство на свим нивоима, како са локалном заједницом, органима локалне самоуправе, министарствима и другим владиним институцијама, тако и са невладиним сектором, спортским удружењима, образовним установама, породицама којима је потребна помоћ, талентованим појединцима и другима.

Група улаже у образовање, спорт, културу, здравство и уметност и помаже социјалне и пројекте хуманитарног карактера.

Неки од најзначајнијих пројеката су:

- "Пријатељ од детињства" који Матично друштво реализује са бројним партнерима. То је најбројнији и најутицајнији пројекат који се реализује у Србији, али делом и у региону бивше Југославије. Водећи партнер у том пројекту је организација "Спортске игре младих", а већ пар година такмичење носи назив "Дунав осигурање, Спортске игре младих".

"Дунав осигурање, Спортске игре младих" промовише начин живота чији су основни постулати разумевање, пријатељство, поштовање различитости, солидарност и фер плеј, као најделотворнија алтернатива свим негативним утицајима данашњице, пре свега вршњачког насиља.

Из године у годину расте број учесника, тако да је 2022. година била рекордна са 90.250 деце из целе Србије.

Међународна завршница Спортских игара младих, традиционално је одржана свечаном церемонијом у Сплиту, на којој је председник и извршни директор Paris Saint-Germain, Nasser Al-Khelaifi проглашен за новог амбасадора "Дунав осигурање, Спортских игара младих" и тако се придружио бројним ДО СИМ пријатељима и амбасадорима, међу којима су: Александер Чеферин, Немања Матић, Лука Модрић, Предраг Мијатовић, Луис Фиго, Един Џеко, Славен Билић, Даријо Срна и многи други.

- "С Тамаром у акцији" где Матично друштво учествује као партнер у реконструкцији кућа социјално угроженим породицама са децом у циљу да допринесе да што већи број деце има прихватљиве и подстицајне услове за учење и развој.

У сезони 2022.године, Матично друштво је било подршка у реновирању кућа на југу Србије и то у општинама: Прокупље, Алексинац, Брус, Куршумлија, Лесковац, Димитровград, Владичин Хан, Ражањ, Врање, Врањска бања, Трговиште, Пирот, Бабушница и Књажевац.

Посебно је значајна донација Клиничком центру Крагујевац за уградњу лифта на клиници за педијатрију, као и реновирање куће Удружења Нурдор, намењене опоравку деце оболеле од рака. На тај начин омогућено је да мали-велики борци и њихови родитељи добију место за боравак и оздрављење.

- хуманитарно-еколошка акција, Матично друштво и реосигуравајућа кућа Дунав Ре су у сарадњи са општином Савски венац помогли да се замени стари катао у вртићу „Пчелица“, на бази лож уља, савременим даљинским системом на гас, који је неупоредиво чистији и еколошки прихватљивији,
- Реосигуравајуће друштво „Дунав Ре“ је пружио помоћ за лечење троје тешко оболеле деце у износу од 600.000 динара и помогло је школовање талентованих ученика Математичке гимназије у Београду у износу од 100.000 динара.
- Зависно друштво Дунав ауто је новчано подржало низ хуманитарних организација као што су „Дечије срце“, „Радост деци“, Фондација „Дечија села Србије“, Удружење ратних војних инвалида и слично.

На територији целе Србије Група донацијама помаже школама, укључујући и установе за децу и омладину са сметњама у развоју, као и установе припадника национаних мањина, да се простор за учење и игру ученика уреди и осавремени.

Захваљујући сарадњи са Фондацијом "Новак Ђоковић" у 2022. години, село Велики Поповић у општини Деспотовац богатије је за адаптирани објекат „Лептирић“. Као главни партнер у пројекту, Матично друштво је помогло да деца овог краја добију вртић са идеалним условима за раст и развој.

Поред наведеног пројекта, од почетка заједничке сарадње, Матично друштво је подржало Фондацију „Новак Ђоковић“ кроз пројекат Другаријада – Камп пријатељства. У 2022. години Матично друштво је подржало одржавање важних спортских догађаја као што су:

- светско атлетско првенство у Србији,
- омладинско европско првенства у стоном тенису у Београду,
- светско првенство у веслању, на Ади Циганлији,

- првенство у спортском плесу,
- међународни турнир у тенису "Serbia open" и
- највећи кошаркашки турнир "Евролиге".

Матично друштво помаже и одржавање многих културних догађаја, као што су: "Нушићијада" у Ивањици, штампање монографије о Бати Живојиновићу, зимско културно забавна манифестација "Зимска бајка" у Савском парку, концерт Андреа Бочелија и Маризе у Београду и друго.

Матично друштво организује акције поделе новогодишњих пакетића деци са посебним потребама, установама за незбринуту децу, прихватилиштима, удружењима и центрима за социјално старање у више градова у Србији. Подељено је више од 4500 пакетића.

Кроз пројекат „Буди храбра“, који за циљ има подизање свести о распрострањености рака дојке и важности превенције и раног откривања малигнитета, Матично друштво је подржало удружење „Жена уз жену“. У склопу акције караван са ултразвучним апаратима и неопходном опремом за дијагностички преглед обилазио је градове по Србији, како би у сваком од њих пружио могућност женама да се бесплатно прегледају.

У складу са слоганом "Пријатељ остаје пријатељ", Група помаже друштву у којем послује и на тај начин заједници враћа део онога што јој је подарила за деценије у којима је постала успешна компанија и стуб осигурања у земљи.

12. ИЗВЕШТАЈ О КОРПОРАТИВНОМ УПРАВЉАЊУ МАТИЧНОГ ДРУШТВА

У складу са чланом 368. Закона о привредним друштвима ("Службени гласник РС", бр. 36/2011, 99/2011, 83/2014 – др. закон, 5/2015, 44/2018, 95/2018 и 91/2019 109/2021) и чланом 68. Статута Матичног друштва, Извршни одбор Матичног друштва је у 2016. години донео Одлуку о прихватању Кодекса корпоративног управљања Привредне коморе Србије, објављеном у "Службеном гласнику РС", бр. 99/2012, као Кодекс који се примењује у пословању Матичног друштва.

12.1. Права акционара

Права акционара Матичног друштва су следећа:

- право учешћа и гласања на Скупштини, тако да једна акција увек даје право на један глас;
- право на исплату дивиденде;
- право учешћа у расподели ликвидационог остатка или стечајне масе у складу са законом којим се уређује стечај;
- право пречег стицања обичних акција и других финансијских инструмената заменљивих за обичне акције, из нових емисија;
- друга права у складу са законом и Статутом.

Информисаност акционара спроводи се у складу са законима и Статутом Матичног друштва. Информисаност осталих лица спроводи се у складу са важећом законском регулативом.

У току 2022. године одржано је 7 седница Скупштине акционара (1 редовна и 6 ванредних).

12.2. Избор, састав и рад органа управљања, одбора, комисија и њихове надлежности

Управу Матичног друштва чине Надзорни одбор и Извршни одбор.

12.2.1. Избор чланова органа управљања

Избор чланова Извршног и Надзорног одбора Матичног друштва и одлучивање о накнадама дефинисани су одредбама Статута, Закона о осигурању и Закона о привредним друштвима.

У циљу усклађивања органа управе Матичног друштва са изменама у основном капиталу Матичног друштва, одредбе Статута о саставу Надзорног одбора и Комисије за ревизију измењене су током 2021. године. На седници Скупштине Матичног друштва одржаној 15. новембра 2021. године извршена је измена Статута Матичног друштва, којим је између осталог, промењен начин избора и смањен број чланова Надзорног одбора са девет на пет чланова, док је број чланова Комисије за ревизију смањен са пет на три члана. Такође, изменом Статута усвојеној на седници Скупштине одржаној 30. марта 2022. године, измењен је број чланова Извршног одбора са шест на пет чланова.

Након спроведеног поступка преноса друштвеног капитала Матичног друштва именовани су чланови Надзорног одбора, Извршног одбора и Комисије за ревизију, у мају 2022. године, у складу са изменама Статута, а до именовања нових чланова, послове из своје надлежности обављао је постојећи Извршни одбор, Надзорни одбор и Комисија за ревизију.

У складу са Законом о осигурању, чланови управе Матичног друштва, чланови Надзорног и Извршног одбора, пре именовања од стране органа дефинисаних у Статуту Матичног друштва, морају да добију сагласност за обављање функције члана управе од Народне Банке Србије.

Скупштина одлучује о именовању и разрешењу чланова Надзорног одбора и утврђивању накнада за њихов рад.

Надзорни одбор одлучује о именовању и разрешењу председника и чланова Извршног одбора и чланова Комисије за ревизију и одређује накнаду за њихов рад.

12.2.2. Састав органа управљања

У циљу усклађивања органа Матичног друштва са променама у капиталу Компаније, након поступка преноса друштвеног капитала, на Ванредној седници Скупштине Компаније „Дунав осигурање“ а.д.о. одржаној 13. маја 2022. године, разрешени су чланови Надзорног одбора, Татјана Вукић (председник), Сениша Јовановић, Светислав Трифуновић, Сарита Олевић, Милица Милићевић (престала дужност члана са 01.04.2022. године због подношења писане оставке), Милена Марковић, Јелена Танасковић.

На наведеној седници Скупштине, за чланове Надзорног одбора, по добијању претходне сагласности на избор од стране Народне банке Србије, именовани су:

- 1. Татјана Вукић**, представник Републике Србије, председник, (независан члан). По образовању је мастер инжењер организационих наука. Мандат траје до 14.05.2026. године (четворогодишњи). Решење Народне банке Србије Г. бр. 3133 од 07.02.2022. године .
- 2. Светислав Трифуновић**, представник Републике Србије, члан, (независан члан). По образовању је дипломирани економиста. Мандат траје до 14.05.2026. године (четворогодишњи). Обавља функцију председника Комисије за ревизију Компаније. Решење Народне банке Србије Г. бр. 3159 од 08.02.2022. године
- 3. Милена Марковић**, представник Републике Србије, члан, (независан члан). По образовању је дипломирани економиста. Мандат траје до 14.05.2026. године (четворогодишњи).). Решење Народне банке Србије Г. бр. 3765 од 02.03.2022. године.
- 4. Владимир Узелац**, представник Републике Србије, члан. По образовању је дипломирани економиста. Мандат траје до 14.05.2026. године (четворогодишњи). Решење Народне банке Србије Г. бр. 4302 од 15.03.2022. године.

Јелени Танасковић, (представник Републике Србије, члан. По образовању је дипломирани економиста) престала је дужност члана Надзорног одбора са 24.10.2022. године, због подношења писане оставке.

На ванредној седници Скупштине одржаној 29. децембра 2022. године, по добијању претходне сагласности на избор од стране Народне банке Србије, именована је:

- 5. Сандра Докић**, представник Републике Србије, члан. По образовању је мастер економиста, дипломирани правник. Мандат почео 29.12.2022. године и траје до 29.12.2026. године (четворогодишњи). Решење НБС 11859 од 09.12.2022. године.

Чланови Извршног одбора.

На седници Надзорног одбора, одржаној 19. маја 2022. године, именовани су, по добијеној претходној сагласности на избор од стране Народне банке Србије

- 1. Ивана Соковић**, председник Извршног одбора. По образовању је мастер инжењер организационих наука. Мандат траје до 19.05.2026. године (четворогодишњи). Председник је Скупштине Државне лутрије Србије, председник Управног одбора Удружења осигураваача Србије и члан Управног одбора „Дунав осигурање“ а.д. Бања Лука. Решење Народне банке Србије Г. бр. 5474 од 21.04.2022. године.
- 2. Милош Милановић**, члан. По образовању је дипломирани правник. Мандат траје до 19.05.2026. године (четворогодишњи) . Председник је Надзорног одбора „Дунав ауто“ д.о.о. Решење Народне банке Србије Г. бр. 5475 од 21.04.2022. године.
- 3. Бојан Раичевић**, члан. По образовању је мастер менаџер у области менаџмента и бизниса. Мандат траје до 19.05.2026. године (четворогодишњи). Члан је Надзорног одбора „Дунав ауто“ д.о.о. Решење Народне банке Србије Г. бр. 5473 од 21.04.2022. године.
- 4. Мило Марковић**, члан. По образовању је дипломирани економиста. Мандат траје до 19.05.2026. године (четворогодишњи). Решење Народне банке Србије Г. бр. 5476 од 21.04.2022. године.
- 5. Зоран Суботић**, члан. По образовању је дипломирани економиста. Мандат почео 02.12.2022. године и траје до 02.12.2026. године (четворогодишњи). Председник је Управног одбора „Дунав осигурање“ а.д. Бања Лука. Решење Народне банке Србије Г. бр. 11615 од 01.12.2022. године.

Др Драгици Јанковић престало је чланство у Извршном одбору дана 28. јануара 2022. године, разрешењем.

Милице Ђурђевић, престала је дужност члана Извршног одбора Матичног друштва, са 31.10.2022. године, због подношења писане оставке.

Надзорни одбор Матичног друштва, образовао је **Комисију за ревизију** у следећем саставу:

1. **Светислав Трифуновић**, председник (четворогодишњи мандат траје до 19.05.2026. године);
2. **Милена Марковић**, члан (четворогодишњи мандат истиче 23.12.2024.године);
3. **Зоран Поповић**, члан (четворогодишњи мандат траје до 14.05.2026. године). Лице које има одговарајућа знања и радно искуство у области финансија, а које је независно од Компаније у смислу закона, именован је за члана Комисије за ревизију Одлуком Скупштине Компаније о именовању члана Комисије за ревизију Компаније „Дунав осигурање“ а.д.о, С број: 22/22 од 13.05.2022. године.

Компанија поступа у складу са одредбама Закона о родној равноправности. Удео жена у Управи Компаније је 25%. Просечна старост чланова Надзорног и Извршног одбора је 46,5 година.

12.2.3. Рад и надлежности органа управљања, Комисије за ревизију и председника Извршног одбора Матичног друштва

Начин рада, поступак припреме, сазивања и одржавања седница Извршног одбора и Надзорног одбора уређени су Пословницима о раду Извршног и Надзорног одбора.


Начин рада, поступак припреме, сазивања и одржавања седница Комисије за ревизију Надзорног одбора Матичног друштва уређени су Пословником о раду Комисије за ревизију.

Председник Извршног одбора представља и заступа Матично друштво, с тим да при закључивању правних послова и предузимању правних радњи председник Извршног одбора дужан је да обезбеди потпис једног члана Извршног одбора, у складу са одредбама Статута.

Одредбама Статута Матичног друштва („Службени лист Компаније“, број 16/12, 40/15, 51/15, 09/16, 21/16, 39/18, 18/19, 24/19, 37/21, 11/22 и 18/22) регулисане су надлежности органа Управе Матичног друштва, Извршног и Надзорног одбора, као и Комисије за ревизију.

Током 2022. године, одржано је: 35 седница Надзорног одбора, 17 седница Комисије за ревизију и 79 седница Извршног одбора.

У Београду, 20. јуна 2023. године

ЧЛАН ИЗВРШНОГ ОДБОРА

 Зоран Суботић

ПРЕДСЕДНИК ИЗВРШНОГ ОДБОРА

 Ивана Соковић





КОМПАНИЈА ДУНАВ ОСИГУРАЊЕ а.д.о.

На основу члана 71. Став 4. тачка 3) Закон о тржишту капитала („Службени гласник Републике Србије“ број 129/2021) и Одлуке о опису послова из Правилника о организацији и систематизацији послова у Компанији „Дунав осигурање“ а.д.о. Београд лице одговорно за састављање годишњег консолидованог извештаја даје следећу:

ИЗЈАВУ

Према нашем најбољем сазнању годишњи консолидовани извештај Компаније „Дунав осигурање“ а.д.о. Београд је састављен уз примену важећих рачуноводствених стандарда и даје истинит и објективан преглед имовине, обавеза, финансијског положаја, добитака и губитака, прихода и расхода Дунав групе, укључујући и сва друштва укључена у групу са којима чини економску целину.

Извештај управе о пословању Дунав групе омогућава поштен увид у развој и ток његовог пословања, те његов положај и положај његових друштава у групи са којима чини економску целину, заједно са описом главних ризика и неизвесности којима су изложени.

Београд, 25.07.2023. године

Директор Финансијске функције



Андреја Павловић

На основу члана 31. и 43. Закона о рачуноводству („Службени гласник РС“, број 73/19 и 44/21), члана 52. став 1. тачка 8) Закона о осигурању („Службени гласник РС“, број 139/14 и 44/21) и члана 37. став 1. тачка 10.) Статута Компаније „Дунав осигурање“ а.д.о. . („Службени лист Компаније“, број 16/12, 40/15, 51/15, 9/16, 21/16, 39/18, 18/19, 24/19, 37/21, 11/22 и 18/22), Скупштина Компаније на Ванредној седници одржаној дана 25. јула 2023. године, донела је

О Д Л У К У

О УСВАЈАЊУ КОНСОЛИДОВАНИХ ФИНАНСИЈСКИХ ИЗВЕШТАЈА ЗА ПЕРИОД ОД 01.01.2022. – 31.12.2022.

1. Усвајају се консолидовани финансијски извештаји за период 01.01.2022. до 31.12.2022. са Мишљењем независног ревизора, са оствареним приходима, расходима и резултатом пословања, и то:

у 000 дин.

1. Пословни (функционални) приходи	34.506.950
2. Пословни (функционални) расходи	(24.404.188)
3. Бруто пословни резултат - добит	10.102.762
4. Приходи од инвестирања средстава осигурања	2.240.649
5. Расходи по основу инвестирања средстава осигурања	(105.222)
6. Добитак из инвестиционе активности	2.135.427
7. Трошкови спровођења осигурања	11.198.432
8. Пословни резултат - добитак	1.039.757
9. Финансијски приходи	204.492
10. Финансијски расходи	(210.803)
11. Приходи од усклађивања вредности потраживања и друге имовине	1.524.581
12. Расходи по основу обезвређења потраживања и друге имовине	(1.068.590)
13. Остали приходи	242.488
14. Остали расходи	(70.013)
15. Добитак из редовног пословања	1.661.912
16. Нето добитак пословања које се обуставља	-
17. Нето губитак пословања које се обуставља	(14.468)
18. Добитак пре опорезивања	1.647.444
19. Порез на добитак	(138.100)
20. Добитак по основу промена одложених пореских средстава и обавеза	21.104
21. Губитак по основу промена одложених пореских средстава и креирања одложених пореских обавеза	(22.850)
НЕТО ДОБИТАК	1.507.598

2. Утврђује се добитак у следећем износу:

у 000 дин.

Добитак пре опорезивања	1.647.444
Порез на добитак	(138.100)
Добитак по основу креирања одложених пореских средстава и смањења одложених пореских обавеза	21.104
Губитак по основу промена одложених пореских средстава и обавеза	(22.850)
Нето добитак за расподелу	1.507.598

3. Стање активе на дан 31.12.2022. године је следеће:

у 000 дин.

I. Стална имовина-улагања	14.636.566
- Нематеријална улагања и софтвер	79.074
- Некретнине, постројења и опрема	13.783.258
- Дугорочни финансијски пласмани	642.542
- Остала дугорочна средства	131.692
II. Обртна имовина	56.873.508
УКУПНА АКТИВА	71.510.074
<i>III. Ванбилансна актива</i>	<i>2.722.735</i>

4. Стање пасиве на дан 31.12.2022. године је следеће:

у 000 дин.

I. Капитал и резерве	18.686.104
1. Основни капитал	10.034.781
- <i>Акцијски капитал</i>	9.903.360
- <i>Друштвени капитал</i>	0
- <i>Остали капитал</i>	131.421
2. Резерве	0
3. Ревалоризационе резерве	3.376.504
4. Нереализовани добици	1.663.064
5. Нереализовани губици	(3.162.544)
6. Нераспоређена добит	6.375.125
- <i>из ранијих година</i>	4.923.550
- <i>текуће године</i>	1.451.575
7. Учешћа без права контроле	399.174
II. Дугорочна резервисања и обавезе	52.823.970
1. Математичка резерва животних осигурања	5.737.506
2. Резерве за изравнање ризика	126.071
3. Друга дугорочна резервисања	1.408.612
4. Дугорочне обавезе	1.201.715
5. Краткорочне обавезе	6.153.955
6. Пасивна временска разграничења	18.851.347
- <i>преносне премије и неистекле ризике</i>	17.441.367
- <i>друга пасивна временска разграничења</i>	1.409.980
7. Резервисане штете	19.000.641
8. Одложене пореске обавезе	344.123
УКУПНА ПАСИВА	71.510.074
<i>Ванбилансна пасива</i>	<i>2.722.735</i>

5. Биланс стања са структуром активе и пасиве, укупни Биланс успеха са структуром прихода и расхода, Биланс токова готовине, Извештај о осталом резултату, Извештај о променама на капиталу, Напомене уз консолидоване финансијске извештаје и годишњи консолидовани Извештај о пословању чине саставни део ове одлуке.

6. Ова одлука ступа на снагу даном доношења.

С број: 14/23
25. јул 2023. године
Београд

ПРЕДСЕДНИК СКУПШТИНЕ



Ана Јовић