

Попуњава друштво за осигурање

Матични број 07046898

Шифра делатности 6512

ПИБ 100001958

Назив: КОМПАНИЈА DUNAV OSIGURANJE ADO BEOGRAD (STARI GRAD)

Седиште: БЕОГРАД (СТАРИ ГРАД), МАКЕДОНСКА 4

# БИЛАНС СТАЊА

на дан 31.12.2022. године

(у хиљадама динара)

Група рачуна, рачун	ПОЗИЦИЈА	АОП	Напомена број	Износ		
				Текућа година	Претходна година	
					Крајње стање	Почетно стање
1	2	3	4	5	6	7
	<b>А К Т И В А</b>					
00	<b>А. НЕУПЛАЋЕНИ УПИСАНИ КАПИТАЛ</b>	0001				
	<b>Б. СТАЛНА ИМОВИНА</b> (0003+0004+0005+0006+0009+0010+0021+0022)	0002		13.687.574	13.033.683	0
01, осим 012, 013 и дела 019	I НЕМАТЕРИЈАЛНА УЛАГАЊА (ИМОВИНА)	0003		1.135	6.180	
012, део 019	II ГУДВИЛ	0004				
013, део 019	III СОФТВЕР И ОСТАЛА ПРАВА	0005		66.638	79.698	
02, осим 021, дела 027, дела 028 и дела 029	IV НЕКРЕТНИНЕ, ПОСТРОЈЕЊА И ОПРЕМА (0007+0008)	0006		11.439.149	10.734.340	0
020, 022, 023, 025, 026, део 027, део 028, део 029	1. Некретнине, постројења и опрема који служе за обављање делатности	0007		8.028.324	7.458.598	
024, део 027, део 028, део 029	2. Инвестиционе некретнине	0008		3.410.825	3.275.742	
021, део 027, део 028, део 029	V БИОЛОШКА СРЕДСТВА	0009				
03, осим 037	VI ДУГОРОЧНИ ФИНАНСИЈСКИ ПЛАСМАНИ (0011+0015)	0010		2.048.960	2.111.250	0
	1. Учешћа у капиталу (0012+0013+0014)	0011		2.012.973	2.012.973	0
030, део 039	а) зависних правних лица	0012		1.962.857	1.962.857	
031, део 039	б) придружених правних лица и заједничким подухватима	0013				
део 038, део 039	в) осталих правних лица	0014		50.116	50.116	
	2. Остали дугорочни финансијски пласмани (0016+0019+0020)	0015		35.987	98.277	0
036, део 039	2.1. Инвестиције које се држе до доспећа (0017+0018)	0016		35.987	36.074	0
део 036, део 039	а) Дужничке хартије од вредности са фиксним приносом	0017		35.987	36.074	
део 036, део 039	б) Остале хартије од вредности и инвестиције које се држе до доспећа	0018				
033, део 039	2.2. Депозити код банака	0019			62.203	

Група рачуна, рачун	ПОЗИЦИЈА	АОП	Напомена број	Износ		
				Текућа година	Претходна година	
					Крајње стање	Почетно стање
					_____	_____
1	2	3	4	5	6	7
део 038, део 039	2.3. Остали непоменути дугорочни финансијски пласмани	0020				
04, осим 040	VII ОСТАЛА ДУГОРОЧНА СРЕДСТВА	0021		131.692	102.215	
040	VIII ОДЛОЖЕНА ПОРЕСКА СРЕДСТВА	0022				
	<b>В. ОБРТНА ИМОВИНА</b> (0024+0025+0026+ 0045+0046+0049)	0023		47.849.695	47.739.279	0
10, 13, 15	I ЗАЛИХЕ	0024		44.847	37.705	
14	II СТАЛНА СРЕДСТВА НАМЕЊЕНА ПРОДАЈИ И СРЕДСТВА ПОСЛОВАЊА КОЈЕ СЕ ОБУСТАВЉА	0025				
	III ПОТРАЖИВАЊА, ПЛАСМАНИ И ГОТОВИНА (0027+0032+0033+0044)	0026		40.624.111	40.671.553	0
	1. Потраживања (0028+0029+0030+0031)	0027		8.135.511	6.538.416	0
део 20, део 21	1.1. Потраживања за премију осигурања, саосигурања и реосигурања	0028		6.420.198	5.332.594	
део 20, део 21	1.2. Потраживања од реосигураваача и ретроцесионара	0029		899.221	395.539	
део 21	1.3. Потраживања за регресе	0030		124.380	100.501	
22, осим 223	1.4. Остала потраживања	0031		691.712	709.782	
223	2. Потраживања за више плаћен порез на добитак	0032		310.858	397.625	
	3. Финансијски пласмани (0034+0038+0042+0043)	0033		30.649.971	32.669.053	0
233, део 239	3.1. Финансијска средства расположива за продају (0035+0036+0037)	0034		25.050.328	27.169.122	0
део 233, део 239	а) Дужничке хартије од вредности расположиве за продају	0035		24.780.155	25.720.242	
део 233, део 239	б) Власничке хартије од вредности расположиве за продају	0036		270.173	1.448.880	
део 233, део 239	в) Остале хартије од вредности и финансијска средства расположива за продају	0037				
236, део 239	3.2. Финансијска средства која се исказују по фер вредности кроз биланс успеха (0039+0040+0041)	0038		0	0	0
део 236, део 239	а) Дужничке хартије од вредности које се исказују по фер вредности кроз биланс успеха	0039			0	
део 236, део 239	б) Власничке хартије од вредности које се исказују по фер вредности кроз биланс успеха	0040		0	0	
део 236, део 239	в) Остале хартије од вредности и финансијска средства која се исказују по фер вредности кроз биланс успеха	0041		0	0	

Група рачуна, рачун	ПОЗИЦИЈА	АОП	Напомена број	Износ		
				Текућа година	Претходна година	
					Крајње стање	Почетно стање
1	2	3	4	5	6	7
232, део 239	3.3. Краткорочни депозити код банака	0042		5.447.252	5.368.536	
235, 238, део 239	3.4. Остали краткорочни финансијски пласмани	0043		152.391	131.395	
24	4. Готовински еквиваленти и готовина	0044		1.527.771	1.066.459	
26	IV ПОРЕЗ НА ДОДАТУ ВРЕДНОСТ	0045		22.628	306	
	V АКТИВНА ВРЕМЕНСКА РАЗГРАНИЧЕЊА (0047+0048)	0046		3.606.211	3.637.326	0
274	1. Разграничени трошкови прибаве осигурања	0047		3.368.126	3.457.574	
270, 271, 272, 273, 279	2. Друга активна временска разграничења	0048		238.085	179.752	
	VI ТЕХНИЧКЕ РЕЗЕРВЕ КОЈЕ ПАДАЈУ НА ТЕРЕТ САОСИГУРАВАЧА, РЕОСИГУРАВАЧА И РЕТРОЦЕСИОНАРА (0050+0051+0052)	0049		3.551.898	3.392.389	0
275	1. Резерве за преносне премије које падају на терет саосигураваача, реосигураваача и ретроцесионара	0050		2.040.395	1.837.295	
276	2. Резервисане штете које падају на терет саосигураваача, реосигураваача и ретроцесионара	0051		1.502.418	1.548.249	
277	3. Остале техничке резерве које падају на терет саосигураваача, реосигураваача и ретроцесионара	0052		9.085	6.845	
	<b>Г. УКУПНА АКТИВА</b> (0001+0002+0023)	0053		61.537.269	60.772.962	0
88	<b>Д. ВАНБИЛАНСНА АКТИВА</b>	0054		1.911.965	485.148	
	<b>П А С И В А</b>					
	<b>А. КАПИТАЛ</b> (0402+0407+0408+0411+0412-0413+0414-0417- 0420+0421)	0401		16.263.162	18.501.843	
	I ОСНОВНИ И ОСТАЛИ КАПИТАЛ (0403+0404+0405+0406)	0402		10.034.781	10.034.781	0
300	1. Акцијски капитал	0403		9.903.360	8.116.378	
303, 304	2. Државни и друштвени капитал	0404		0	1.786.982	
301, 302	3. Улози друштва за узајамно осигурање	0405				
309	4. Остали капитал	0406		131.421	131.421	
31	II НЕУПЛАЋЕНИ УПИСАНИ КАПИТАЛ	0407				
	III РЕЗЕРВЕ (0409+0410)	0408		0	0	0
305	1. Емисиона премија	0409				
306, 307	2. Законске, статутарне и друге резерве	0410				

Група рачуна, рачун	ПОЗИЦИЈА	АОП	Напомена број	Износ		
				Текућа година	Претходна година	
					Крајње стање	Почетно стање
1	2	3	4	5	6	7
320	IV РЕВАЛОРИЗАЦИОНЕ РЕЗЕРВЕ ПО ОСНОВУ РЕВАЛОРИЗАЦИЈЕ НЕМАТЕРИЈАЛНЕ ИМОВИНЕ, НЕКРЕТНИНА, ПОСТРОЈЕЊА И ОПРЕМЕ	0411		2.967.186	2.969.565	
32, осим 320	V НЕРЕАЛИЗОВАНИ ДОБИЦИ	0412		1.480.865	2.258.560	
33	VI НЕРЕАЛИЗОВАНИ ГУБИЦИ	0413		3.113.899	1.755.870	
34, осим 342	VII НЕРАСПОРЕЂЕНИ ДОБИТАК (0415+0416)	0414		4.894.229	4.994.807	0
340	1. Нераспоређени добитак ранијих година	0415		3.611.057	2.474.952	
341	2. Нераспоређени добитак текуће године	0416		1.283.172	2.519.855	
35, осим 352	VIII ГУБИТАК ДО ВИСИНЕ КАПИТАЛА (0418+0419)	0417		0	0	0
350	1. Губитак из ранијих година	0418		0		
351	2. Губитак текуће године	0419		0		
037, 237	IX ОТКУПЉЕНЕ СОПСТВЕНЕ АКЦИЈЕ	0420				
	X УЧЕШЋА БЕЗ ПРАВА КОНТРОЛЕ	0421				
	<b>B. РЕЗЕРВИСАЊА И ОБАВЕЗЕ</b> (0423+0430+0434+0435+0444+0453+0457)	0422		45.274.107	42.271.119	0
	I ДУГОРОЧНА РЕЗЕРВИСАЊА (0424+0425+0426+ 0427+0428+0429)	0423		7.122.771	7.011.793	0
400, 403	1. Математичка резерва	0424		5.721.439	5.681.432	
401	2. Резерве за осигурања код којих су осигураници прихватили да учествују у инвестиционом ризику	0425				
402	3. Резерве за изравнање ризика	0426		124.373	114.800	
405	4. Резерве за бонусе и попусте	0427		229.368	159.380	
407	5. Друге техничке резерве осигурања	0428				
406, 409	6. Друга дугорочна резервисања	0429		1.047.591	1.056.181	
	II ДУГОРОЧНЕ ОБАВЕЗЕ (0431+0432+0433)	0430		118.689	272.328	0
411	а) према матичним и зависним правним лицима	0431				
412	б) према осталим повезаним правним лицима	0432				
410, 413, 414, 415, 417, 419	в) остале дугорочне обавезе	0433		118.689	272.328	
416	III ОДЛОЖЕНЕ ПОРЕСКЕ ОБАВЕЗЕ	0434		372.271	456.917	



Група рачуна, рачун	ПОЗИЦИЈА	АОП	Напомена број	Износ		
				Текућа година	Претходна година	
					Крајње стање	Почетно стање
1	2	3	4	5	6	7
	IV КРАТКОРОЧНЕ ОБАВЕЗЕ (0436+0440+0441+ 0442+0443)	0435		4.107.022	4.013.716	0
	1. Краткорочне финансијске обавезе (0437+0438+0439)	0436		147.779	189.585	0
420	а) према матичним и зависним правним лицима	0437				
421	б) према осталим повезаним правним лицима	0438				
од 422 до 429, осим 427	в) остале краткорочне финансијске обавезе	0439		147.779	189.585	
427	2. Обавезе по основу сталних средстава намењених продаји и средстава пословања које се обуставља	0440				
43	3. Обавезе по основу штета и уговорених износа	0441		95.798	107.993	
44, 45, 46,47, осим 474	4. Обавезе за премију, зараде и друге обавезе	0442		3.863.445	3.367.911	
474	5. Обавезе за порез из резултата	0443		0	348.227	
	V ПАСИВНА ВРЕМЕНСКА РАЗГРАНИЧЕЊА (0445+0449+0450)	0444		17.131.528	15.525.622	0
	1. Резерве за преносне премије (0446+0447+0448)	0445		15.399.788	13.966.537	0
490, део 492	а) животних осигурања и саосигурања	0446		748.033	577.373	
491, део 492	б) неживотних осигурања и саосигурања	0447		14.651.755	13.389.164	
део 492	в) реосигурања и ретроцесија	0448				
део 497	2. Резерве за неистекле ризике	0449		552.300	298.595	
496, 498, 499	3. Друга пасивна временска разграничења (0451+0452)	0450		1.179.440	1.260.490	0
део 499	а) одложени приходи по основу регресних потраживања	0451				
496, 498, део 499	б) остала непоменута пасивна временска разграничења	0452		1.179.440	1.260.490	
	VI РЕЗЕРВИСАНЕ ШТЕТЕ (0454+0455+0456)	0453		16.421.826	14.990.743	0
493, део 495	а) животних осигурања и саосигурања	0454		470.694	391.284	
494, део 495	б) неживотних осигурања и саосигурања	0455		15.951.132	14.599.459	
део 495	в) удели у штетама реосигурања и ретроцесија	0456				
део 497	VII ДРУГЕ ТЕХНИЧКЕ РЕЗЕРВЕ ОСИГУРАЊА – ДО ГОДИНУ ДАНА	0457				

Група рачуна, рачун	ПОЗИЦИЈА	АОП	Напомена број	Износ		
				Текућа година	Претходна година	
					Крајње стање	Почетно стање
1	2	3	4	5	6	7
35, осим 352	<b>В. ГУБИТАК ИЗНАД ВИСИНЕ КАПИТАЛА</b>	0458				
	<b>Г. УКУПНА ПАСИВА (0401+0422-0458)</b>	0459		61.537.269	60.772.962	
89	<b>Д. ВАНБИЛАНСНА ПАСИВА</b>	0460		1.911.965	485.148	

у _____	 Законски заступник _____
дана _____	

Образац прописан Одлуком о садржају и форми образаца финансијских извештаја за друштва за осигурање („Службени гласник РС“ бр. 93/2020)

**Попуњава друштво за осигурање**

Матични број **07046898**

Шифра делатности **6512**

ПИБ **100001958**

Назив: **КОМПАНИЈА DUNAV OSIGURANJE ADO BEOGRAD (STARI GRAD)**

Седиште: **БЕОГРАД (СТАРИ ГРАД), МАКЕДОНСКА 4**

# БИЛАНС УСПЕХА

у периоду од 01.01.2022. до 31.12.2022. године

(у хиљадама динара)

Група рачуна, рачун	Позиција	АОП	Напомена број	Износ	
				Текућа година	Претходна година
1	2	3	4	5	6
	<b>А. ПОСЛОВНИ ПРИХОДИ И РАСХОДИ</b>				
	<b>I ПОСЛОВНИ (ФУНКЦИОНАЛНИ) ПРИХОДИ</b>				
	(1002+1009+1014+1015)	1001		28.525.295	27.833.167
	<b>1. Приходи од премија осигурања и саосигурања</b>				
	(1003+1004-1005-1006-1007+1008)	1002	4	27.899.993	27.405.004
600, део 602	1.1. Обрачуната премија животних осигурања и саосигурања	1003		3.925.183	3.506.300
610, 613	1.2. Обрачуната премија неживотних осигурања и саосигурања	1004		31.313.381	28.071.707
део 512, део 523	1.3. Премија пренета у саосигурање – пасивна	1005		1.861.775	1.441.754
део 512, део 523	1.4. Премија пренета у реосигурање	1006		3.789.840	2.052.624
део 60, део 61	1.5. Повећање резерви за преносне премије и резерви за неистекле ризике осигурања и саосигурања	1007		1.686.956	678.625
део 60, део 61	1.6. Смањење резерви за преносне премије и резерви за неистекле ризике осигурања и саосигурања	1008			
	<b>2. Приходи од премија реосигурања и ретроцесија (1010-1011-1012+1013)</b>				
део 602, 614, 615	2.1. Обрачуната премија реосигурања и ретроцесија	1010			
део 512, део 523	2.2. Премија пренета ретроцесијом реосигурања и ретроцесија	1011			
део 60, део 61	2.3. Повећање резерви за преносне премије и резерви за неистекле ризике реосигурања и ретроцесија	1012			
део 60, део 61	2.4. Смањење резерви за преносне премије и резерви за неистекле ризике реосигурања и ретроцесија	1013			
606, део 609, 650, део 659	<b>3. Приходи од послова непосредно повезаних с пословима осигурања</b>	1014	5	207.790	138.681
део 609, 639, 64, део 653, 655, део 659	<b>4. Остали пословни приходи</b>	1015	6	417.512	289.482

Група рачуна, рачун	Позиција	АОП	Напомена број	Износ	
				Текућа година	Претходна година
1	2	3	4	5	6
	<b>II ПОСЛОВНИ (ФУНКЦИОНАЛНИ) РАСХОДИ</b> (1017+1026+1034-1035-1044+1045-1046+1047+1048)	1016		20.456.333	17.399.110
	<b>1. Расходи за дугорочна резервисања и функционалне доприносе</b> (1018+1019+1020+1021+1022+1023+1024+1025)	1017	7	1.587.999	1.618.451
500	1.1. Математичка резерва животних осигурања - повећање	1018		235.262	342.117
506	1.2. Математичка резерва неживотних осигурања - повећање	1019			
502	1.3. Допринос за превентиву	1020		312.323	306.557
503	1.4. Доприноси прописани посебним законима	1021		143.528	111.627
504	1.5. Допринос Гарантном фонду	1022		224.942	212.324
505	1.6. Резервисања за изравнање ризика	1023		9.573	9.536
507	1.7. Резервисања за осигурања код којих су осигураници прихватили да учествују и инвестиционом ризику, резервисања за бонусе и попусте и повећања других техничких резерви	1024		86.267	61.361
509	1.8. Остали расходи за дугорочна резервисања и функционалне доприносе	1025		576.104	574.929
	<b>2. Расходи накнада штета и уговорених износа</b> (1027+1028+1029+1030+1031-1032-1033)	1026	8	15.556.693	13.382.420
510	2.1. Ликвидиране штете и уговорени износи животних осигурања	1027		2.861.707	2.705.872
520	2.2. Ликвидиране штете неживотних осигурања	1028		13.716.627	10.744.625
део 513, део 524	2.3. Ликвидиране штете – удели у штетама саосигурања	1029		348.985	245.087
део 513, део 524	2.4. Ликвидиране штете – удели у штетама реосигурања и ретроцесија	1030			0
део 53, део 54, део 55	2.5. Расходи извијаја, процене, ликвидације и исплате накнада штета и уговорених износа	1031		953.345	793.607
део 603, 620, 621	2.6. Приходи од учешћа саосигурања у накнади штета	1032		643.351	323.807
део 603, 622, 623, 624, 625	2.7. Приходи од учешћа реосигурања и ретроцесија у накнади штета	1033		1.680.620	782.964
	<b>3. Резервисане штете – повећање</b> (1036-1037+1038-1039+1040-1041+1042-1043) > 0	1034	9	1.476.913	773.147
	<b>3. Резервисане штете – смањење</b> (1036-1037+1038-1039+1040-1041+1042-1043) < 0	1035			
515	3.1. Резервисане штете животних осигурања – повећање	1036		99.629	219.287
део 604	3.2. Резервисане штете животних осигурања – смањење	1037		18.610	9.025



Група рачуна, рачун	Позиција	АОП	Напомена број	Износ	
				Текућа година	Претходна година
1	2	3	4	5	6
526	3.3. Резервисане штете неживотних осигурања – повећање	1038		7.708.037	6.327.320
630	3.4. Резервисане штете неживотних осигурања – смањење	1039		6.457.953	5.771.482
516, 527	3.5. Резервисане штете саосигурања, реосигурања и ретроцесија – повећање	1040		157.125	23.916
део 604, 632	3.6. Резервисане штете саосигурања, реосигурања и ретроцесија – смањење	1041		11.315	16.869
део 513	3.7. Повећање резервисаних штета – удела саосигураваача, реосигураваача и ретроцесионара у штетама	1042			
635	3.8. Смањење резервисаних штета – удела реосигураваача, односно ретроцесионара у штетама	1043			
607, 652, 654 и део 673	<b>4. Приходи по основу регреса и продаје осигураних оштећених ствари</b>	1044	10	467.661	505.642
517, 529	<b>5. Повећање осталих техничких резерви – нето</b>	1045			
део 604, 631, 633, 638	<b>6. Смањење осталих техничких резерви – нето</b>	1046	11	213.775	143.796
518, 528	<b>7. Расходи за бонусе и попусте</b>	1047	12	2.516.164	2.274.530
део 51, део 52	<b>8. Остали пословни расходи</b>	1048			
	<b>III ДОБИТАК – БРУТО ПОСЛОВНИ РЕЗУЛТАТ (1001-1016)</b>	1049		8.068.962	10.434.057
	<b>IV ГУБИТАК – БРУТО ПОСЛОВНИ РЕЗУЛТАТ (1016-1001)</b>	1050			
	<b>Б. ПРИХОДИ И РАСХОДИ ПО ОСНОВУ ИНВЕСТИЦИОНЕ АКТИВНОСТИ</b>				
	<b>I ПРИХОДИ ОД ИНВЕСТИРАЊА СРЕДСТАВА ОСИГУРАЊА (1052+1053+1057+1058+1059+1060+1061)</b>	1051	13	2.460.410	1.557.327
660, 661, 665, део 672	<b>1. Приходи од зависних и придружених правних лица и од заједничких подухвата</b>	1052		235.664	191.969
	<b>2. Приходи од улагања у непокретности (1054+1055+1056)</b>	1053		232.257	367.592
део 608, део 653	2.1. Приходи од закупнина инвестиционих некретнина	1054		77.311	78.033
део 681	2.2. Приходи од усклађивања вредности инвестиционих некретнина	1055		153.650	279.760
део 670	2.3. Приходи од продаје непокретности (дезинвестирања)	1056		1.296	9.799
део 662	<b>3. Приходи од камата</b>	1057		1.056.962	948.271
део 683, део 686, део 687	<b>4. Приходи од усклађивања вредности финансијских средстава која се исказују по фер вредности кроз биланс успеха</b>	1058		936	529
део 672	<b>5. Добици од продаје хартија од вредности</b>	1059		918.867	42.296

Група рачуна, рачун	Позиција	АОП	Напомена број	Износ	
				Текућа година	Претходна година
1	2	3	4	5	6
део 663	6. Позитивне курсне разлике из активности инвестирања	1060		1.603	4.245
део 671, део 679, део 682, део 686, део 689	7. Остали приходи по основу инвестиционе активности	1061		14.121	2.425
	<b>II РАСХОДИ ПО ОСНОВУ ИНВЕСТИРАЊА СРЕДСТАВА ОСИГУРАЊА (1063+1064+1067+ 1068+1069+1070)</b>	1062	14	127.436	187.394
560, 561, 565, део 572	1. Расходи из односа са зависним и придруженим правним лицима и из заједничких подухвата	1063			
	2. Расходи по основу улагања у непокретности (1065+1066)	1064		116.379	169.981
део 581	2.1. Расходи по основу обезвређења инвестиционих некретнина	1065		33.492	169.041
део 570	2.2. Губици при продаји непокретности (дезинвестирању)	1066		82.887	940
део 583, део 586, део 587	3. Расходи по основу усклађивања вредности финансијских средстава која се исказују по фер вредности кроз биланс успеха	1067		0	13.062
део 572	4. Губици при продаји хартија од вредности	1068		3.389	512
део 563	5. Негативне курсне разлике из активности инвестирања	1069		7.668	3.839
део 571, део 579, део 582, део 586, део 589	6. Остали расходи по основу инвестиционе активности	1070			
	<b>III ДОБИТАК ИЗ ИНВЕСТИЦИОНЕ АКТИВНОСТИ (1051-1062)</b>	1071		2.332.974	1.369.933
	<b>IV ГУБИТАК ИЗ ИНВЕСТИЦИОНЕ АКТИВНОСТИ (1062-1051)</b>	1072			
	<b>V. ТРОШКОВИ СПРОВОЂЕЊА ОСИГУРАЊА (1074+1079+1084-1085)</b>	1073	15	9.866.951	9.295.179
	1. Трошкови прибаве (1075+1076-1077+1078)	1074		7.868.655	7.011.423
део 542	1.1. Провизије	1075		1.200.327	1.138.098
део 53, део 54, део 55	1.2. Остали трошкови прибаве	1076		6.578.880	6.574.257
274	1.3. Промена разграничених трошкова прибаве – повећање	1077		0	700.932
274	1.4. Промена разграничених трошкова прибаве – смањење	1078		89.448	
	2. Трошкови управе (1080+1081+1082+1083)	1079		2.801.224	2.340.688
530	2.1. Амортизација	1080		541.507	419.368
део 54	2.2. Трошкови материјала, енергије, услуга и нематеријални трошкови	1081		877.020	694.227
део 55	2.3. Трошкови зарада, накнада зарада и остали лични трошкови	1082		1.189.899	1.017.510

Група рачуна, рачун	Позиција	АОП	Напомена број	Износ	
				Текућа година	Претходна година
1	2	3	4	5	6
део 53, део 54, део 55	2.4. Остали трошкови управе	1083		192.798	209.583
део 53, део 54, део 55	<b>3. Остали трошкови спровођења осигурања</b>	1084		53.523	51.038
605, 651	<b>4. Провизија од реосигурања и ретроцесија</b>	1085		856.451	107.970
	<b>I ПОСЛОВНИ ДОБИТАК – НЕТО ПОСЛОВНИ РЕЗУЛТАТ (1049+1071-1050-1072-1073) ≥ 0</b>	1086		534.985	2.508.811
	<b>II ПОСЛОВНИ ГУБИТАК – НЕТО ПОСЛОВНИ РЕЗУЛТАТ (1049+1071-1050-1072-1073) ≤ 0</b>	1087			
део 66	<b>III ФИНАНСИЈСКИ ПРИХОДИ, ОСИМ ФИНАНСИЈСКИХ ПРИХОДА ПО ОСНОВУ ИНВЕСТИЦИОНЕ АКТИВНОСТИ</b>	1088	16	110.120	183.219
део 56	<b>IV ФИНАНСИЈСКИ РАСХОДИ, ОСИМ ФИНАНСИЈСКИХ РАСХОДА ПО ОСНОВУ ИНВЕСТИЦИОНЕ АКТИВНОСТИ</b>	1089	17	78.765	53.316
део 68	<b>V ПРИХОДИ ОД УСКЛАЂИВАЊА ВРЕДНОСТИ ПОТРАЖИВАЊА И ДРУГЕ ИМОВИНЕ КОЈА СЛУЖИ ЗА ОБАВЉАЊЕ ДЕЛАТНОСТИ</b>	1090	18	1.392.661	1.242.409
део 58	<b>VI РАСХОДИ ПО ОСНОВУ ОБЕЗВРЕЂЕЊА ПОТРАЖИВАЊА И ДРУГЕ ИМОВИНЕ КОЈА СЛУЖИ ЗА ОБАВЉАЊЕ ДЕЛАТНОСТИ</b>	1091	19	753.562	1.131.383
део 67	<b>VII ОСТАЛИ ПРИХОДИ</b>	1092	20	153.782	181.030
део 57	<b>VIII ОСТАЛИ РАСХОДИ</b>	1093	21	41.805	60.509
	<b>IX ДОБИТАК ИЗ РЕДОВНОГ ПОСЛОВАЊА ПРЕ ОПОРЕЗИВАЊА (1086 + 1088 + 1090 + 1092 – 1087 – 1089 – 1091 – 1093) ≥ 0</b>	1094		1.317.416	2.870.261
	<b>X ГУБИТАК ИЗ РЕДОВНОГ ПОСЛОВАЊА ПРЕ ОПОРЕЗИВАЊА (1086 + 1088 + 1090 + 1092 – 1087 – 1089 – 1091 – 1093) ≤ 0</b>	1095			
69 – 59	<b>XI НЕТО ДОБИТАК ПОСЛОВАЊА КОЈЕ СЕ ОБУСТАВЉА, ПОЗИТИВНИ ЕФЕКТИ ПРОМЕНЕ РАЧУНОВОДСТВЕНИХ ПОЛИТИКА И ИСПРАВКИ ГРЕШАКА ИЗ РАНИЈИХ ПЕРИОДА</b>	1096			
59 – 69	<b>XII НЕТО ГУБИТАК ПОСЛОВАЊА КОЈЕ СЕ ОБУСТАВЉА, НЕГАТИВНИ ЕФЕКТИ ПРОМЕНЕ РАЧУНОВОДСТВЕНИХ ПОЛИТИКА И ИСПРАВКИ ГРЕШАКА ИЗ РАНИЈИХ ПЕРИОДА</b>	1097		12.329	13.530
	<b>Г. ДОБИТАК ПРЕ ОПОРЕЗИВАЊА (1094+1096-1095-1097)</b>	1098		1.305.087	2.856.731
	<b>Д. ГУБИТАК ПРЕ ОПОРЕЗИВАЊА (1095+1097-1094-1096)</b>	1099			
	<b>Б. ПОРЕЗ НА ДОБИТАК</b>				
721	<b>1. Порез на добитак</b>	1100	22	0	348.227

Група рачуна, рачун	Позиција	АОП	Напомена број	Износ	
				Текућа година	Претходна година
1	2	3	4	5	6
342	<b>2. Добитак по основу креирања одложених пореских средстава и смањења одложених пореских обавеза</b>	1101		0	11.351
352	<b>3. Губитак по основу смањења одложених пореских средстава из претходних година и креирања одложених пореских обавеза</b>	1102		21.915	
	<b>Е. НЕТО ДОБИТАК</b> (1098-1099-1100+1101-1102)	1103		1.283.172	2.519.855
	1. Нето добитак који припада мањинским улагачима	1104			
	2. Нето добитак који припада већинском власнику	1105			
	<b>Ж. НЕТО ГУБИТАК</b> (1099-1098+1100-1101+1102)	1106			
	1. Нето губитак који се приписује мањинским улагачима	1107			
	2. Нето губитак који се приписује већинском власнику	1108			
	<b>З. ЗАРАДА ПО АКЦИЈИ</b>				
	1. Основна зарада по акцији (у динарима без пара)	1109	23	90	263
	2. Умањена (разводњена) зарада по акцији (у динарима без пара)	1110			

у \_\_\_\_\_

дана \_\_\_\_\_



Законски заступник



## Попуњава друштво за осигурање

Матични број 07046898

Шифра делатности 6512

ПИБ 100001958

Назив: КОМПАНИЈА DUNAV OSIGURANJE ADO BEOGRAD (STARI GRAD)

Седиште: БЕОГРАД (СТАРИ ГРАД), МАКЕДОНСКА 4


## ИЗВЕШТАЈ О ОСТАЛОМ РЕЗУЛТАТУ

у периоду од 01.01.2022. до 31.12.2022. године

(у хиљадама динара)

Група рачуна, рачун	Позиција	АОП	Напомена број	Износ	
				Текућа година	Претходна година
1	2	3	4	5	6
	<b>A. НЕТО РЕЗУЛТАТ ИЗ ПОСЛОВАЊА</b>				
	I НЕТО ДОБИТАК (АОП 1103)	2001		1.283.172	2.519.855
	II НЕТО ГУБИТАК (АОП 1106)	2002			
	<b>B. ОСТАЛИ СВЕОБУХВАТНИ ДОБИТАК ИЛИ ГУБИТАК</b>				
	I СТАВКЕ КОЈЕ НЕЋЕ БИТИ РЕКЛАСИФИКОВАНЕ У БИЛАНСУ УСПЕХА У БУДУЋИМ ПЕРИОДИМА				
320	1. Повећање ревалоризационих резерви по основу нематеријалне имовине, некретнина, постројења и опреме	2003		206.952	195.007
320	2. Смањење ревалоризационих резерви по основу нематеријалне имовине, некретнина, постројења и опреме	2004		31.043	109.712
321	3. Актуарски добици по основу планова дефинисаних примања	2005		36.300	0
331	4. Актуарски губици по основу планова дефинисаних примања	2006		0	23
322	5. Добици по основу улагања у власничке инструменте капитала	2007			
332	6. Губици по основу улагања у власничке инструменте капитала	2008			
323	7. Добици по основу удела у осталом свеобухватном резултату придружених друштва	2009			
333	8. Губици по основу удела у осталом свеобухватном резултату придружених друштва	2010			
	II СТАВКЕ КОЈЕ НАКНАДНО МОГУ БИТИ РЕКЛАСИФИКОВАНЕ У БИЛАНСУ УСПЕХА У БУДУЋИМ ПЕРИОДИМА				
324	1. Добици по основу прерачуна финансијских извештаја иностраног пословања	2011			
334	2. Губици по основу прерачуна финансијских извештаја иностраног пословања	2012			
325	3. Добици од инструмената заштите нето улагања у инострано пословање	2013			
335	4. Губици од инструмената заштите нето улагања у инострано пословање	2014			
326	5. Добици по основу инструмената заштите ризика (хединга) новчаног тока	2015			

Група рачуна, рачун	Позиција	АОП	Напомена број	Износ	
				Текућа година	Претходна година
1	2	3	4	5	6
336	6. Губици по основу инструмената заштите ризика (хеџинга) новчаног тока	2016			
327	7. Добици по основу хартија од вредности расположивих за продају	2017		0	313.045
337	8. Губици по основу хартија од вредности расположивих за продају	2018		2.172.023	946.653
	<b>III ОСТАЛЕ КОМПОНЕНТЕ ОСТАЛОГ РЕЗУЛТАТА</b>				
329	1. Остали нереализовани добитци	2019			
339	2. Остали нереализовани губици	2020			
	<b>IV ОСТАЛИ БРУТО СВЕОБУХВАТНИ ДОБИТАК (2003+2005+2007+2009+2011+2013+2015+2017+ 2019)</b>	2021		243.252	508.052
	<b>V ОСТАЛИ БРУТО СВЕОБУХВАТНИ ГУБИТАК (2004+2006+2008+2010+2012+2014+2016+2018+ 2020)</b>	2022		2.203.066	1.056.388
	VI ПОРЕЗ НА ОСТАЛИ СВЕОБУХВАТНИ ДОБИТАК ИЛИ ГУБИТАК ПЕРИОДА (ОБРАЧУНСКИ)	2023			
	<b>VII НЕТО ОСТАЛИ СВЕОБУХВАТНИ ДОБИТАК (2021-2022-2023) ≥ 0</b>	2024			
	<b>VIII НЕТО ОСТАЛИ СВЕОБУХВАТНИ ГУБИТАК (2021-2022-2023) ≤ 0</b>	2025		1.959.814	548.336
	<b>B. УКУПАН НЕТО СВЕОБУХВАТНИ РЕЗУЛТАТ ПЕРИОДА</b>				
	<b>I УКУПАН НЕТО СВЕОБУХВАТНИ ДОБИТАК (2001+2024-2002-2025) ≥ 0</b>	2026		0	1.971.519
	1. Приписан већинским власницима капитала	2027			
	2. Приписан власницима који немају контролу	2028			
	<b>II УКУПАН НЕТО СВЕОБУХВАТНИ ГУБИТАК (2001+2024-2002-2025) ≤ 0</b>	2029		676.642	
	1. Приписан већинским власницима капитала	2030			
	2. Приписан власницима који немају контролу	2031			

у _____	
дана _____	

Образац прописан Одлуком о садржају и форми образаца финансијских извештаја за друштва за осигурање („Службени гласник РС“ бр. 93/2020).

Полуњава друштво за осигурање

Матични број 07046898

Шифра делатности 6512

ПИБ 100001958

Назив: КОМПАНИЈА DUNAV OSIGURANJE ADO BEOGRAD (STARI GRAD)

Седиште: БЕОГРАД (СТАРИ ГРАД), МАКЕДОНСКА 4

# ИЗВЕШТАЈ О ТОКОВИМА ГОТОВИНЕ

у периоду од 01.01.2022. до 31.12.2022. године

(у хиљадама динара)

Позиција	АОП	Износ	
		Текућа година	Претходна година
1	2	3	4
<b>A. ТОКОВИ ГОТОВИНЕ ИЗ ПОСЛОВНИХ АКТИВНОСТИ</b>			
I. Приливи готовине из пословних активности (од 1 до 5)	3001	37.585.731	33.292.566
1. Премије осигурања и саосигурања и примљени аванси	3002	34.096.585	31.136.095
2. Премије реосигурања и ретроцесија	3003		
3. Приливи од учешћа у накнади штета	3004	1.611.307	804.901
4. Примљене камате из пословних активности	3005	232.031	302.648
5. Остали приливи из редовног пословања	3006	1.645.808	1.048.922
II. Одливи готовине из пословних активности (од 1 до 9)	3007	36.412.090	31.174.507
1. Накнаде штета и уговорених износа из осигурања, удели у штетама из саосигурања и дати аванси	3008	16.608.763	13.620.404
2. Накнаде штета и удели у штетама из реосигурања и ретроцесија	3009		
3. Премије саосигурања, реосигурања и ретроцесија	3010	5.299.021	4.106.764
4. Зараде, накнаде зарада и остали лични расходи	3011	5.383.223	4.940.501
5. Остали трошкови спровођења осигурања	3012	4.824.978	4.869.098
6. Плаћене камате	3013		
7. Порез на добитак	3014	252.351	457.656
8. Одливи по основу осталих јавних прихода	3015	3.103.447	2.315.813
9. Остали одливи готовине из редовног пословања	3016	940.307	864.271
III. Нето прилив готовине из пословних активности (I-II)	3017	1.173.641	2.118.059
IV. Нето одлив готовине из пословних активности (II-I)	3018		
<b>B. ТОКОВИ ГОТОВИНЕ ИЗ АКТИВНОСТИ ИНВЕСТИРАЊА</b>			
I. Приливи готовине из активности инвестирања (од 1 до 5)	3019	2.056.274	304.521
1. Продаја акција и удела (нето приливи)	3020	1.068.401	0
2. Продаја нематеријалних улагања, некретнина, постројења, опреме и биолошких средстава	3021	512.262	
3. Остали финансијски гласмани – депоновања и улагања (нето приливи)	3022		
4. Примљене камате из активности инвестирања	3023	225.826	110.051
5. Примљене дивиденде и учешћа у резултату	3024	249.785	194.470

Позиција		АОП	Износ	
			Текућа година	Претходна година
1		2	3	4
II.	Одливи готовине из активности инвестирања (од 1 до 3)	3025	960.609	1.812.649
	1. Куповина акција и удела (нето одливи)	3026	0	235.160
	2. Куповина нематеријалних улагања, некретнина, постројења, опреме и биолошких средстава	3027	898.595	1.081.568
	3. Остали финансијски пласмани – депоновања и улагања (нето одливи)	3028	62.014	495.921
III.	Нето прилив готовине из активности инвестирања (I-II)	3029	1.095.665	
IV.	Нето одлив готовине из активности инвестирања (II-I)	3030	0	1.508.128
<b>В. ТОКОВИ ГОТОВИНЕ ИЗ АКТИВНОСТИ ФИНАНСИРАЊА</b>				
I.	Приливи готовине из активности финансирања (од 1 до 5)	3031	0	0
	1. Увећање основног капитала	3032		
	2. Дугорочни кредити (нето приливи)	3033		
	3. Краткорочни кредити (нето приливи)	3034		
	4. Остале дугорочне обавезе	3035		
	5. Остале краткорочне обавезе	3036		
II.	Одливи готовине из активности финансирања (од 1 до 7)	3037	1.807.993	1.705.487
	1. Откуп сопствених акција и удела	3038		
	2. Дугорочни кредити (нето одливи)	3039		
	3. Краткорочни кредити (нето одливи)	3040		
	4. Остале дугорочне обавезе	3041		
	5. Остале краткорочне обавезе	3042		
	6. Финансијски лизинг	3043	209.367	185.630
	7. Исплаћене дивиденде и учешћа у резултату	3044	1.598.626	1.519.857
III.	Нето прилив готовине из активности финансирања (I-II)	3045		
IV.	Нето одлив готовине из активности финансирања (II-I)	3046	1.807.993	1.705.487
Г.	<b>СВЕГА ПРИЛИВ ГОТОВИНЕ (3001+3019+3031)</b>	3047	39.642.005	33.597.087
Д.	<b>СВЕГА ОДЛИВ ГОТОВИНЕ (3007+3025+3037)</b>	3048	39.180.692	34.692.643
Ђ.	<b>НЕТО ПРИЛИВ ГОТОВИНЕ (3047-3048)</b>	3049	461.313	0
Е.	<b>НЕТО ОДЛИВ ГОТОВИНЕ (3048-3047)</b>	3050	0	1.095.556
Ж.	<b>ГОТОВИНА НА ПОЧЕТКУ ОБРАЧУНСКОГ ПЕРИОДА</b>	3051	1.066.459	2.162.017
З.	<b>ПОЗИТИВНЕ КУРСНЕ РАЗЛИКЕ ПО ОСНОВУ ПРЕРАЧУНА ГОТОВИНЕ</b>	3052		
И.	<b>НЕГАТИВНЕ КУРСНЕ РАЗЛИКЕ ПО ОСНОВУ ПРЕРАЧУНА ГОТОВИНЕ</b>	3053	1	2
Ј.	<b>ГОТОВИНА НА КРАЈУ ОБРАЧУНСКОГ ПЕРИОДА (3049 - 3050 + 3051 + 3052 - 3053)</b>	3054	1.527.771	1.066.459

у \_\_\_\_\_

дана \_\_\_\_\_



Законски заступник



<b>Попуњава друштво за осигурање</b>		
Матични број <b>07046898</b>	Шифра делатности <b>6512</b>	ПИБ <b>100001958</b>
Назив: <b>КОМПАНИЈА DUNAV OSIGURANJE ADO BEOGRAD (STARI GRAD)</b>		
Седиште: <b>БЕОГРАД (СТАРИ ГРАД), МАКЕДОНСКА 4</b>		

# ИЗВЕШТАЈ О ПРОМЕНАМА НА КАПИТАЛУ

у периоду од 01.01.2022. до 31.12.2022. године

(у хиљадама динара)

Редни број	О П И С	АОП	Основни капитал (група 30, осим 305, 306, 307 и 309)	АОП	Остали капитал (рн 309)	АОП	Неуплаћени уписани капитал (група 31)	АОП	Емисиона премија (рн 305)	АОП	Резерве (рн 306 и 307)
1			2		3		4		5		6
1	Почетно стање или стање на дан 1. јануара претходне године	4001	5.722.354	4027	131.421	4051		4075		4099	
2	Исправка материјално значајних грешака и промене рачуноводствених политика – повећање позиције	4002		4028		4052		4076		4100	
3	Исправка материјално значајних грешака и промене рачуноводствених политика – смањење позиције	4003		4029		4053		4077		4101	
4	Кориговано почетно стање или стање на дан 1. јануара претходне године (редни бр. 1+2-3)	4004	5.722.354	4030	131.421	4054		4078		4102	
5	Емисије акција	4005		xxx	xxx	4055		4079		xxx	xxx
6	Повећање ревалоризационих резерви и нереализовани добици по основу компоненти осталог резултата	xxx	xxx	xxx	xxx	xxx	xxx	xxx	xxx	xxx	xxx
7	Смањење ревалоризационих резерви	xxx	xxx	xxx	xxx	xxx	xxx	xxx	xxx	xxx	xxx
8	Нереализовани губици по основу компоненти осталог резултата	xxx	xxx	xxx	xxx	xxx	xxx	xxx	xxx	xxx	xxx
9	Нето добитак периода	4006		4031		xxx	xxx	xxx	xxx	4103	
10	Нето губитак периода	xxx	xxx	xxx	xxx	xxx	xxx	xxx	xxx	xxx	xxx
11	Стицање сопствених акција (смањење капитала повећањем одбитних ставки)	xxx	xxx	xxx	xxx	xxx	xxx	xxx	xxx	xxx	xxx
12	Продаја/отуђење сопствених акција (повећање капитала смањењем одбитних ставки)	xxx	xxx	xxx	xxx	xxx	xxx	xxx	xxx	xxx	xxx
13	Пренос с једног на други облик капитала – повећање позиције	4007	1.157	4032		4056		4080		4104	

Редни број	О П И С	АОП	Основни капитал (група 30, осим 305, 306, 307 и 309)	АОП	Остали капитал (рп 309)	АОП	Неуплаћени уписани капитал (група 31)	АОП	Емисиона премија (рп 305)	АОП	Резерве (рп 306 и 307)
1			2		3		4		5		6
14	Пренос с једног на други облик капитала – смањење позиције	4008		4033		4057		4081		4105	
15	Смањење капитала по основу расподеле дивиденде	xxx	xxx	xxx	xxx	xxx	xxx	xxx	xxx	xxx	xxx
16	Смањење капитала по основу обавеза према запосленима	xxx	xxx	xxx	xxx	xxx	xxx	xxx	xxx	xxx	xxx
17	Остала повећања позиција	4009	4.179.849	4034		4058		4082		4106	
18	Остала смањења позиција	4010		4035		4059		4083		4107	
19	Укупна повећања по рачунима у претходној години (редни бр. 5+6+8+9+10+11+13+17)	4011	4.181.006	4036		4060		4084		4108	
20	Укупна смањења по рачунима у претходној години (редни бр. 7+12+14+15+16+18)	4012		4037		4061		4085		4109	
21	Крајње стање или стање на дан 31. децембра претходне године (редни бр. 4+19-20)	4013	9.903.360	4038	131.421	4062		4086		4110	

Редни број	О П И С	АОП	Основни капитал (група 30, осим 305, 306, 307 и 309)	АОП	Остали капитал (рп 309)	АОП	Неуплаћени уписани капитал (група 31)	АОП	Емисиона премија (рп 305)	АОП	Резерве (рп 306 и 307)
1			2		3		4		5		6
22	Почетно стање или стање на дан 1. јануара текуће године	4014	9.903.360	4039	131.421	4063		4087		4111	
23	Исправка материјално значајних грешака и промене рачуноводствених политика – повећање позиције	4015		4040		4064		4088		4112	
24	Исправка материјално значајних грешака и промене рачуноводствених политика – смањење позиције	4016		4041		4065		4089		4113	
25	Кориговано почетно стање или стање на дан 1. јануара текуће године (редни бр. 22+23-24)	4017	9.903.360	4042	131.421	4066		4090		4114	
26	Емисије акција	4018		xxx	xxx	4067		4091		xxx	xxx
27	Повећање ревалоризационих резерви и нерелизоване добити по основу компоненти осталог резултата	xxx	xxx	xxx	xxx	xxx	xxx	xxx	xxx	xxx	xxx
28	Смањење ревалоризационих резерви	xxx	xxx	xxx	xxx	xxx	xxx	xxx	xxx	xxx	xxx
29	Нерелизоване губици по основу компоненти осталог резултата	xxx	xxx	xxx	xxx	xxx	xxx	xxx	xxx	xxx	xxx
30	Нето добитак периода	4019		4043		xxx	xxx	xxx	xxx	4115	
31	Нето губитак периода	xxx	xxx	xxx	xxx	xxx	xxx	xxx	xxx	xxx	xxx
32	Стицање сопствених акција (смањење капитала повећањем одбитних ставки)	xxx	xxx	xxx	xxx	xxx	xxx	xxx	xxx	xxx	xxx
33	Продаја/отуђење сопствених акција (повећање капитала смањењем одбитних ставки)	xxx	xxx	xxx	xxx	xxx	xxx	xxx	xxx	xxx	xxx
34	Пренос с једног на други облик капитала – повећање позиције	4020	1.786.982	4044		4068		4092		4116	
35	Пренос с једног на други облик капитала – смањење позиције	4021	1.786.982	4045		4069		4093		4117	
36	Смањење капитала по основу расподеле дивиденде	xxx	xxx	xxx	xxx	xxx	xxx	xxx	xxx	xxx	xxx
37	Смањење капитала по основу обавеза према запосленима	xxx	xxx	xxx	xxx	xxx	xxx	xxx	xxx	xxx	xxx
38	Остала повећања позиције	4022	0	4046		4070		4094		4118	
39	Остала смањења позиције	4023		4047		4071		4095		4119	
40	Укупна повећања по рачунима у текућој години (редни бр. 26+27+29+30+31+32+34+38)	4024	1.786.982	4048		4072		4096		4120	
41	Укупна смањења по рачунима у текућој години (редни бр. 28+33+35+36+37+39)	4025	1.786.982	4049		4073		4097		4121	
42	Крајње стање или стање на дан 31. децембра текуће године (редни бр. 25+40-41)	4026	9.903.360	4050	131.421	4074		4098		4122	

Редни број	О П И С	АОП	Рев. резерве и нереализовани добици (група 32)	АОП	Нераспоређени добитак (група 34, осим 342)	АОП	Укупно (кол. 2+3+4+5+6+7+8)	АОП	Губитак до висине капитала (група 35, осим 352)	АОП	Откупљене сопс. акције и удели (рн 037,237)
1			7		8		9		10		11
1	Почетно стање или стање на дан 1. јануара претходне године	4123	4.858.395	4149	5.645.908	4177	16.358.078	4211		4235	
2	Исправка материјално значајних грешака и промене рачуноводствених политика – повећање позиције	4124		4150		4178		4212		4236	
3	Исправка материјално значајних грешака и промене рачуноводствених политика – смањење позиције	4125		4151		4179		4213		4237	
4	Кориговано почетно стање или стање на дан 1. јануара претходне године (редни бр. 1+2-3)	4126	4.858.395	4152	5.645.908	4180	16.358.078	4214		4238	
5	Емисије акција	xxx	xxx	xxx	xxx	4181		xxx	xxx	xxx	xxx
6	Повећање ревалоризационих резерви и нереализовани добици по основу компоненти осталог резултата	4127	398.340	xxx	xxx	4182	398.340	xxx	xxx	xxx	xxx
7	Смањење ревалоризационих резерви	4128		xxx	xxx	4183		xxx	xxx	xxx	xxx
8	Нереализовани губици по основу компоненти осталог резултата	xxx	xxx	xxx	xxx	xxx	xxx	xxx	xxx	xxx	xxx
9	Нето добитак периода	xxx	xxx	4153	2.519.855	4184	2.519.855	xxx	xxx	xxx	xxx
10	Нето губитак периода	xxx	xxx	xxx	xxx	xxx	xxx	4215		xxx	xxx
11	Стицање сопствених акција (смањење капитала повећањем одбитних ставки)	xxx	xxx	xxx	xxx	xxx	xxx	xxx	xxx	4239	
12	Продаја/отуђење сопствених акција (повећање капитала смањењем одбитних ставки)	xxx	xxx	xxx	xxx	xxx	xxx	xxx	xxx	4240	
13	Пренос с једног на други облик капитала – повећање позиције	4129		4154	28.610	4185	29.767	4216		4241	
14	Пренос с једног на други облик капитала – смањење позиције	4130	28.610	4155	1.157	4186	29.767	4217		4242	
15	Смањење капитала по основу расподеле дивиденде	xxx	xxx	4156	3.156.974	4187	3.156.974	xxx	xxx	xxx	xxx
16	Смањење капитала по основу обавеза према запосленима	xxx	xxx	4157		4188		xxx	xxx	xxx	xxx
17	Остала повећања позиција	4131		4158		4189	4.179.849	4218		4243	
18	Остала смањења позиција	4132		4159	41.435	4190	41.435	4219		4244	
19	Укупна повећања по рачунима у претходној години (редни бр. 5+6+8+9+10+11+13+17)	4133	398.340	4160	2.548.465	4191	7.127.811	4220		4245	
20	Укупна смањења по рачунима у претходној години (редни бр. 7+12+14+15+16+18)	4134	28.610	4161	3.199.566	4192	3.228.176	4221		4246	



Редни број	О П И С	АОП	Рев. резерве и нереализовани добици (група 32)	АОП	Нераспоређени добитак (група 34, осим 342)	АОП	Укупно (кол. 2+3+4+5+6+7+8)	АОП	Губитак до висине капитала (група 35, осим 352)	АОП	Откупљене сопс. акције и удели (рн 037,237)
1			7		8		9		10		11
21	Крајње стање или стање на дан 31. децембра претходне године (редни бр. 4+19-20)	4135	5.228.125	4162	4.994.807	4193	20.257.713	4222		4247	
22	Почетно стање или стање на дан 1. јануара текуће године	4136	5.228.125	4163	4.994.807	4194	20.257.713	4223		4248	
23	Исправка материјално значајних грешака и промене рачуноводствених политика – повећање позиције	4137		4164		4195		4224		4249	
24	Исправка материјално значајних грешака и промене рачуноводствених политика – смањење позиције	4138		4165		4196		4225		4250	
25	Кориговано почетно стање или стање на дан 1. јануара текуће године (редни бр. 22+23-24)	4139	5.228.125	4166	4.994.807	4197	20.257.713	4226		4251	
26	Емисије акција	xxx	xxx	xxx	xxx	4198		xxx	xxx	xxx	xxx
27	Повећање ревалоризационих резерви и нереализовани добици по основу компоненти осталог резултата	4140	230.444	xxx	xxx	4199	230.444	xxx	xxx	xxx	xxx
28	Смањење ревалоризационих резерви	4141		xxx	xxx	4200		xxx	xxx	xxx	xxx
29	Нереализовани губици по основу компоненти осталог резултата	xxx	xxx	xxx	xxx	xxx	xxx	xxx	xxx	xxx	xxx
30	Нето добитак периода	xxx	xxx	4167	1.283.172	4201	1.283.172	xxx	xxx	xxx	xxx
31	Нето губитак периода	xxx	xxx	xxx	xxx	xxx	xxx	4227		xxx	xxx
32	Стицање сопствених акција (смањење капитала повећањем одбитних ставки)	xxx	xxx	xxx	xxx	xxx	xxx	xxx	xxx	4252	
33	Продаја/отуђење сопствених акција (повећање капитала смањењем одбитних ставки)	xxx	xxx	xxx	xxx	xxx	xxx	xxx	xxx	4253	
34	Пренос с једног на други облик капитала – повећање позиције	4142		4168	178.288	4202	1.965.270	4228		4254	
35	Пренос с једног на други облик капитала – смањење позиције	4143	178.288	4169	0	4203	1.965.270	4229		4255	
36	Смањење капитала по основу расподеле дивиденде	xxx	xxx	4170	1.571.171	4204	1.571.171	xxx	xxx	xxx	xxx
37	Смањење капитала по основу обавеза према запосленима	xxx	xxx	4171		4205	0	xxx	xxx	xxx	xxx
38	Остала повећања позиције	4144	36.300	4172	9.133	4206	45.433	4230		4256	
39	Остала смањења позиције	4145	868.530	4173	0	4207	868.530	4231		4257	
40	Укупна повећања по рачунима у текућој години (редни бр. 26+27+29+30+31+32+34+38)	4146	266.744	4174	1.470.593	4208	3.524.319	4232		4258	
41	Укупна смањења по рачунима у текућој години (редни бр. 28+33+35+36+37+39)	4147	1.046.818	4175	1.571.171	4209	4.404.971	4233		4259	
42	Крајње стање или стање на дан 31. децембра текуће године (редни бр. 25+40-41)	4148	4.448.051	4176	4.894.229	4210	19.377.061	4234		4260	

Редни број	О П И С	АОП	Нереализовани губици		Укупно одбитне ставке		Укупно капитал		Губитак изнад висине капитала	
			(група 33)	АОП	(кол. 10+11+12)	АОП	(кол. 9-13)	АОП	(група 35, осим рп 352)	
1			12		13		14		15	
1	Почетно стање или стање на дан 1. јануара претходне године	4261	809.194	4285	809.194	4315	15.548.884	4321		
2	Исправка материјално значајних грешака и промене рачуноводствених политика – повећање позиције	4262		4286		xxx	xxx	4322		
3	Исправка материјално значајних грешака и промене рачуноводствених политика – смањење позиције	4263		4287		xxx	xxx	4323		
4	Кориговано почетно стање или стање на дан 1. јануара претходне године (редни бр. 1+2-3)	4264	809.194	4288	809.194	4316	15.548.884	4324		
5	Емисије акција	xxx	xxx	xxx	xxx	xxx	xxx	xxx	xxx	
6	Повећање ревалоризационих резерви и нереализовани добити по основу компоненти осталог резултата	xxx	xxx	xxx	xxx	xxx	xxx	xxx	xxx	
7	Смањење ревалоризационих резерви	xxx	xxx	xxx	xxx	xxx	xxx	xxx	xxx	
8	Нереализовани губици по основу компоненти осталог резултата	4265	946.653	4289	946.653	xxx	xxx	xxx	xxx	
9	Нето добитак периода	xxx	xxx	xxx	xxx	xxx	xxx	xxx	xxx	
10	Нето губитак периода	xxx	xxx	4290		xxx	xxx	4325		
11	Стицање сопствених акција (смањење капитала повећањем одбитних ставки)	xxx	xxx	4291		xxx	xxx	xxx	xxx	
12	Продаја/отуђење сопствених акција (повећање капитала смањењем одбитних ставки)	xxx	xxx	4292		xxx	xxx	xxx	xxx	
13	Пренос с једног на други облик капитала – повећање позиције	4266		4293		xxx	xxx	4326		
14	Пренос с једног на други облик капитала – смањење позиције	4267		4294		xxx	xxx	4327		
15	Смањење капитала по основу расподеле дивиденде	xxx	xxx	xxx	xxx	xxx	xxx	xxx	xxx	
16	Смањење капитала по основу обавеза према запосленима	xxx	xxx	xxx	xxx	xxx	xxx	xxx	xxx	
17	Остала повећања позиција	4268	23	4295	23	xxx	xxx	4328		
18	Остала смањења позиција	4269	0	4296	0	xxx	xxx	4329		
19	Укупна повећања по рачунима у претходној години (редни бр. 5+6+8+9+10+11+13+17)	4270	946.676	4297	946.676	xxx	xxx	4330		
20	Укупна смањења по рачунима у претходној години (редни бр. 7+12+14+15+16+18)	4271	0	4298	0	xxx	xxx	4331		
21	Крајње стање или стање на дан 31. децембра претходне године (редни бр. 4+19-20)	4272	1.755.870	4299	1.755.870	4317	18.501.843	4332		
22	Почетно стање или стање на дан 1. јануара текуће године	4273	1.755.870	4300	1.755.870	4318	18.501.843	4333		

Редни број	О П И С	АОП	Нереализовани губици (група 33)	АОП	Укупно одбитне ставке (кол. 10+11+12)	АОП	Укупно капитал (кол. 9-13)	АОП	Губитак изнад висине капитала (група 35, осим рн 352)
1			12		13		14		15
23	Исправка материјално значајних грешака и промене рачуноводствених политика – повећање позиције	4274		4301		xxx	xxx	4334	
24	Исправка материјално значајних грешака и промене рачуноводствених политика – смањење позиције	4275		4302		xxx	xxx	4335	
25	<b>Кориговано почетно стање или стање на дан 1. јануара текуће године</b> (редни бр. 22+23-24)	4276	1.755.870	4303	1.755.870	4319	18.501.843	4336	
26	Емисије акција	xxx	xxx	xxx	xxx	xxx	xxx	xxx	xxx
27	Повећање ревалоризационих резерви и нереализовани добици по основу компоненти осталог резултата	xxx	xxx	xxx	xxx	xxx	xxx	xxx	xxx
28	Смањење ревалоризационих резерви	xxx	xxx	xxx	xxx	xxx	xxx	xxx	xxx
29	Нереализовани губици по основу компоненти осталог резултата	4277	1.533.807	4304	1.533.807	xxx	xxx	xxx	xxx
30	Нето добитак периода	xxx	xxx	xxx	xxx	xxx	xxx	xxx	xxx
31	Нето губитак периода	xxx	xxx	4305		xxx	xxx	4337	
32	Стицање сопствених акција (смањење капитала повећањем одбитних ставки)	xxx	xxx	4306		xxx	xxx	xxx	xxx
33	Продаја/отуђење сопствених акција (повећање капитала смањењем одбитних ставки)	xxx	xxx	4307		xxx	xxx	xxx	xxx
34	Пренос с једног на други облик капитала – повећање позиције	4278		4308		xxx	xxx	4338	
35	Пренос с једног на други облик капитала – смањење позиције	4279		4309		xxx	xxx	4339	
36	Смањење капитала по основу расподеле дивиденде	xxx	xxx	xxx	xxx	xxx	xxx	xxx	xxx
37	Смањење капитала по основу обавеза према запосленима	xxx	xxx	xxx	xxx	xxx	xxx	xxx	xxx
38	Остала повећања позиције	4280	0	4310	0	xxx	xxx	4340	
39	Остала смањења позиције	4281	175.778	4311	175.778	xxx	xxx	4341	
40	<b>Укупна повећања по рачунима у текућој години</b> (редни бр. 26+27+29+30+31+32+34+38)	4282	1.533.807	4312	1.533.807	xxx	xxx	4342	
41	<b>Укупна смањења по рачунима у текућој години</b> (редни бр. 28+33+35+36+37+39)	4283	175.778	4313	175.778	xxx	xxx	4343	
42	<b>Крајње стање или стање на дан 31. децембра текуће године</b> (редни бр. 25+40-41)	4284	3.113.899	4314	3.113.899	4320	16.263.162	4344	

у \_\_\_\_\_

дана \_\_\_\_\_

Законски заступник

**КОМПАНИЈА ДУНАВ ОСИГУРАЊЕ а.д.о.  
БЕОГРАД**

**Напомене уз појединачне  
финансијске извештаје  
31. децембар 2022. године**



**НАПОМЕНЕ УЗ ПОЈЕДИНАЧНЕ ФИНАНСИЈСКЕ ИЗВЕШТАЈЕ**  
**31. децембар 2022. године****1. ОПШТЕ ИНФОРМАЦИЈЕ О ДРУШТВУ**

Компанија "Дунав осигурање" а.д.о. Београд (у даљем тексту "Компанија" или "Друштво") је правно лице организовано као јавно акционарско друштво за обављање послова из делатности осигурања и других послова у складу са законом. Акције Компаније листиране су на организованом тржишту – Београдска берза, Београд.

Седиште Компаније је у Београду, Македонска улица бр. 4. Матични број Компаније је 07046898, а Порески идентификациони број (ПИБ) је 100001958.

Компанија је правни следбеник Компаније "Осигурање Дунав" д.д. Београд, организоване Одлуком Скупштине Деоничарског друштва за осигурање "Дунав" усвојеној на IX седници одржаној 26. априла 1994. године и уписаној у регистар Привредног суда у Београду, решењем IV-Fi бр. 9281/94, од 1. септембра 1994. године, а која је решењем Привредног суда у Београду II-Fi бр. 7821/97, регистарски уложак 4-01-00, од 3. јула 1997. године регистрована као акционарско друштво у складу са Законом о осигурању имовине и лица.

Решењем Агенције за привредне регистре у Београду број 1992/2005 од 2. марта 2005. године, Компанија је преведена у Регистар привредних субјеката и регистрована као акционарско друштво за осигурање.

Компанија је организована у складу са Законом о осигурању ("Службени гласник РС", бр. 139/2014) и Законом о привредним друштвима ("Службени гласник РС", бр. 36/2011, 99/2011 и 83/2014 - др. закон, 5/2015, 44/2018, 95/2018 и 91/2019). Народна банка Србије је издала решење Г. бр. 2959 од 25. априла 2016. године којим се утврђује да је Компанија ускладила своје пословање, имовину, капитал, обавезе, органе, организацију и акте са одредбама Закона о осигурању и испунила услове који су прописани за обављање свих врста животних осигурања и свих врста неживотног осигурања из члана 8. и 9. Закона.

У циљу стицања добити, Компанија обавља делатност коју чине следећи послови осигурања за које је Компанија добила дозволу Народне банке Србије:

- Послови животних осигурања, и то: (а) осигурање живота, (б) осигурање за случај венчања и рођења, (в) рентно осигурање, (г) допунско осигурање уз осигурање живота, (д) животна осигурања наведена под тачкама (а), (б), (в), везана за јединице инвестиционих фондова, (ђ) тонтине, које представљају врсту осигурања у коме се осигураници спорузмеју да ће заједнички капитализовати своје доприносе и тако капитализовану имовину поделити између оних осигураника који доживе одређену старост, односно између наследника умрлих осигураника, (е) осигурање с капитализацијом исплате, које се заснива на актуарским обрачунима и у коме осигураник као замену за једнократну или периодичну уплату премије прима исплате у одређеној висини и у одређеном периоду.
- Послови неживотних осигурања, и то: (а) осигурање од последица незгоде, укључујући осигурање од повреда на раду и професионалних обољења, (б) добровољно здравствено осигурање, (в) осигурање моторних возила, (г) осигурање шинских возила, (д) осигурање ваздухоплова, (ђ) осигурање пловних објеката, (е) осигурање робе у превозу, (ж) осигурање имовине од пожара и других опасности, (з) остала осигурања имовине, (и) осигурање од одговорности због употребе моторних возила, (ј) осигурање од одговорности због употребе ваздухоплова, (к) осигурање од одговорности због употребе пловних објеката, (л) осигурање од опште одговорности за штету које покрива остале врсте одговорности, (љ) осигурање кредита, (м) осигурање јемства, које гарантује непосредно или посредно испуњење обавеза дужника, (н) осигурање финансијских губитака, (њ) осигурање трошкова правне заштите, (о) осигурање помоћи на путовању.

Компанија своју унутрашњу организацију прилагођава потребама развоја своје делатности, у складу са утврђеном пословном политиком. Послови из делатности Компаније обављају се у Генералној дирекцији и огранцима Компаније - Главним филијалама осигурања.

У Генералној дирекцији обављају се послови из делатности осигурања, као и други послови у складу са законом, а који су од интереса за Компанију као целину. У Генералној дирекцији организује се, контролише и координира процес рада у области осигурања (за неживотна осигурања; за продају неживотних осигурања; за продају животних осигурања; за накнаду штета), као и у области финансијских послова, послова логистике, правних послова, послова из области људских ресурса, информатике, интерне ревизије, интерне контроле и контроле усклађености пословања, актуарских послова, послова управљања ризицима солвентности и послова маркетинга, као и послова комуникације и бриге о клијентима.

**НАПОМЕНЕ УЗ ПОЈЕДИНАЧНЕ ФИНАНСИЈСКЕ ИЗВЕШТАЈЕ**  
**31. децембар 2022. године**

**1. ОПШТЕ ИНФОРМАЦИЈЕ О ДРУШТВУ (наставак)**

Компанија послује на целој територији Републике Србије, преко мреже коју чини 29 главних филијала осигурања неживота које су груписане у пет региона. Продајна мрежа животних осигурања своју делатност обавља преко једне главне филијале у оквиру које су образоване ниже организационе јединице.

Друштва која послују као контролисана друштва Компаније су: "Дунав ауто" д.о.о. Београд, „Дунав“ друштво за управљање добровољним пензијским фондом а.д. Београд, „Dunav Stockbroker“ а.д. Београд, „Дунав-Ре“ а.д.о. Београд, „Дунав осигурање“ а.д. Бања Лука, Република Српска, „Дунав ауто“ д.о.о. Бања Лука, Република Српска, „Дунав турист“ д.о.о. Златибор и „Дунав ауто логистика“ д.о.о. Београд.

Укупан основни капитал Компаније чини акцијски капитал при чему је већински власник акцијског капитала Република Србија са 76,7% капитала. Структура акцијског капитала по акционарима приказана је у Напомени 33.

Друштво је током 2022. године имало закључене уговоре са 50 посредника за животна и 76 за неживотна осигурања, 31 заступника за животна осигурања и 84 заступника за неживотна осигурања. Такође је Друштво у току 2021. године имало закључених 253 уговора о заступању у складу са чланом 113 Закона о осигурању и 410 уговора са техничким прегледима.

На дан 31. децембра 2022. године Компанија има 3.079 запослених (31. децембар 2021. године: 3.075 запослених). Квалификациона структура запослених на дан 31. децембра 2022. и 2021. године приказана је у наредној табели:

Степен стручне спреме	31. децембар	31. децембар
	2022.	2021.
I и II	13	14
III	120	112
IV	1.127	1.148
V	7	9
VI	447	458
VII	1.351	1.322
VIII	14	12
<b>Укупно</b>	<b>3.079</b>	<b>3.075</b>

Просечан број запослених на основу стања на крају сваког месеца у 2022. години износи 3.053 (2021. година: 3.097 запослених).

**2. ОСНОВЕ ЗА САСТАВЉАЊЕ И ПРЕЗЕНТАЦИЈУ ПОЈЕДИНАЧНИХ ФИНАНСИЈСКИХ ИЗВЕШТАЈА И РАЧУНОВОДСТВЕНИ МЕТОД**

**2.1. Основе за састављање и презентацију појединачних финансијских извештаја**

Друштва регистрована за обављање послова осигурања и реосигурања у Републици Србији су у обавези да вођење пословних књига, признавање и процењивање имовине и обавеза, прихода и расхода, састављање, приказивање, достављање и обелодањивање финансијских извештаја врше у складу са Законом о рачуноводству ("Сл. гласник РС", бр. 73/2019 и 44/2021), Законом о осигурању (Службени гласник РС, 139/2014 и 44/2021), Одлуком о Контном оквиру и садржини рачуна у Контном оквиру за друштва за осигурање (Службени гласник РС, бр. 93/2020), Одлука о садржају и форми образаца финансијских извештаја за друштва за осигурање (Службени гласник РС, бр. 93/2020) и осталим релевантним подзаконским актима Народне банке Србије, као и осталом применљивом законском регулативом у Републици Србији.

Друштво, као велико правно лице, обавезно је да примењује превод Међународних стандарда финансијског извештавања ("МСФИ"), који у смислу наведеног закона, обухватају: Оквир за припремање и приказивање финансијских извештаја ("Оквир"), Међународне рачуноводствене стандарде ("МРС"), Међународне стандарде финансијског извештавања ("МСФИ") и са њима повезана тумачења, издата од Комитета за тумачење рачуноводствених стандарда ("IFRIC"), накнадне измене тих стандарда и са њима повезана тумачења, одобрени од Одбора за међународне рачуноводствене стандарде ("IASB"), чији је превод утврдило и објавило министарство надлежно за послове финансија („Министарство“).

**2. ОСНОВЕ ЗА САСТАВЉАЊЕ И ПРЕЗЕНТАЦИЈУ ПОЈЕДИНАЧНИХ ФИНАНСИЈСКИХ ИЗВЕШТАЈА И РАЧУНОВОДСТВЕНИ МЕТОД (наставак)**

**2.1. Основе за састављање и презентацију појединачних финансијских извештаја (наставак)**

**НАПОМЕНЕ УЗ ПОЈЕДИНАЧНЕ ФИНАНСИЈСКЕ ИЗВЕШТАЈЕ**  
**31. децембар 2022. године**

Превод стандарда који утврђује и објављује Министарство чине Концептуални оквир за финансијско извештавање, основни текстови МРС, односно МСФИ, издати од Одбора за међународне рачуноводствене стандарде, као и тумачења издата од Комитета за тумачење рачуноводствених стандарда у облику у којем су издати, међутим не укључују основе за закључивање, илуструјуће примере, смернице, коментаре, супротна мишљења, разрађене примере и други допунски објашњавајући материјал који може да се усвоји у вези са стандардима, односно тумачењима, осим ако се изричито не наводи да је саставни део стандарда, односно тумачења.

На ове финансијске извештаје је примењено Решење о утврђивању превода Међународних стандарда финансијског извештавања (МСФИ) број: 401-00-4351/2020-16 од 10. септембра 2020. године („Службени гласник РС“, бр. 123/2020 и 125/2020). Преведени стандарди утврђени наведеним решењем примењују се од финансијских извештаја који се састављају на дан 31. децембра 2021. године.

С обзиром на напред наведено и на то да поједина законска и подзаконска регулатива прописује рачуноводствене поступке који у појединим случајевима одступају од захтева МСФИ као и то да је Законом о рачуноводству динар утврђен као званична валута извештавања, рачуноводствени прописи Републике Србије могу одступати од захтева МСФИ што може имати утицај на приложене финансијске извештаје. Сходно томе, приложени финансијски извештаји се не могу сматрати финансијским извештајима састављеним у сагласности са МСФИ на начин како је то дефинисано одредбама МРС 1 „Презентација финансијских извештаја“.

Приликом састављања ових финансијских извештаја, Друштво није применило МСФИ и МРС који у својим одредбама дозвољавају ранију примену нити је применило стандарде чији превод није утврдило и објавило министарство надлежно за послове финансија.

У складу са захтевима МСФИ 4 Уговори о осигурању дозвољава осигуравачима који испуњавају специфичне критеријуме да примењују изузеће примене за прелазни период којим су ослобођени захтева стандарда МСФИ 9 до тренутка примене МСФИ 17 уговори о осигурању. С обзиром да испуњава захтеване специфичне критеријуме (Друштво се се одлучило за коришћење изузећа примене. У складу са наведеним МСФИ 9 ће бити примењен истовремено са применом МСФИ 17.

Компанија је у обавези да саставља консолидоване финансијске извештаје за Групу за годину која се завршава 31. децембра 2022. године, у складу са рачуноводственим прописима Републике Србије и исте достави Агенцији за привредне регистре до краја априла 2023. године.

Појединачни финансијски извештаји Компаније су састављени у складу са начелом историјског трошка, осим ако је другачије наведено у рачуноводственим политикама које су дате у даљем тексту.

Компанија је у састављању ових појединачних финансијских извештаја примењивала рачуноводствене политике образложене у Напомени 3.

У складу са Законом о рачуноводству, појединачни финансијски извештаји Компаније су исказани у хиљадама динара. Динар (РСД) представља званичну извештајну и функционалну валуту у Републици Србији.

Ови појединачни финансијски извештаји одобрени су од стране руководства Компаније 27. марта 2023. године.

**2.2. Начело сталности пословања**

Појединачни финансијски извештаји су састављени у складу са начелом сталности пословања правног лица, који подразумева да ће Компанија наставити да послује у неограниченом периоду у предвидљивој будућности.

**НАПОМЕНЕ УЗ ПОЈЕДИНАЧНЕ ФИНАНСИЈСКЕ ИЗВЕШТАЈЕ**  
**31. децембар 2022. године****2. ОСНОВЕ ЗА САСТАВЉАЊЕ И ПРЕЗЕНТАЦИЈУ ПОЈЕДИНАЧНИХ ФИНАНСИЈСКИХ ИЗВЕШТАЈА И РАЧУНОВОДСТВЕНИ МЕТОД (наставак)****2.3. Коришћење процењивања**

Презентација појединачних финансијских извештаја у складу са рачуноводственим стандардима и прописима који се примењују у Републици Србији захтева од руководства коришћење најбољих могућих процена и разумних претпоставки, које имају ефекта на презентирани вредности средстава и обавеза и обелодањивање потенцијалних потраживања и обавеза на дан састављања појединачних финансијских извештаја, као и прихода и расхода у току извештајног периода.

Ове процене и претпоставке су засноване на информацијама расположивим на дан састављања појединачних финансијских извештаја, а будући стварни резултати могу да се разликују од процењених износа.

У даљем тексту наведене су кључне процене и претпоставке које садрже ризик да ће проузроковати материјално значајне корекције књиговодствених вредности средстава и обавеза у току наредне финансијске године.

**Исправка вредности потраживања**

Компанија врши процену наплативости потраживања, као и обрачун исправке вредности за сва сумњива и спорна потраживања, а на основу процењених губитака услед немогућности купаца да испуне обавезе.

Процена је заснована на старосној анализи потраживања од купаца, историјским отписима, кредитним способностима купаца и променама у условима продаје, приликом утврђивања адекватности исправке вредности сумњивих и спорних потраживања. Ово укључује и претпоставке о будућем понашању купаца и резултујућим будућим наплатама. Руководство верује да није потребна додатна исправка вредности потраживања осим оне која је формирана у приложеним појединачним финансијским извештајима.

**Процене везане за формирање техничких резерви**

Најзначајније процене везане за финансијске извештаје Друштва односе се на формирање техничких резерви. Друштво има опрезан приступ формирању резерви и примењује прописе Народне банке Србије. Друштво запошљава овлашћене актуаре који су задужени, између осталог и за обрачун техничких резерви.

Основне претпоставке коришћене при обрачуну математичке резерве осигурања живота и Лат теста описане су у Напомени 34.1. док су претпоставке у вези са обрачуном резервисаних штета обелодањене у напомени 40. Анализе сензитивности значајних претпоставки коришћених при формирању техничких резерви дате су у напомени 47.3.

**Фер вредност финансијских инструмената**

Фер вредност финансијских инструмената за које не постоји активно тржиште је одређена применом одговарајућих метода процене. Компанија примењује професионални суд приликом избора одговарајућих метода и претпоставки. Код финансијских инструмената који имају мањи обим трговине и чије тржишне цене су самим тим мање транспарентне, утврђивање фер вредности је субјективније, односно захтева већи степен коришћења процене у зависности од ликвидности инструмента, концентрације ризика, несигурности на тржишту, претпоставки везаних за цену и осталих фактора који утичу на конкретан финансијски инструмент.

**Процена фер вредности некретнина и инвестиционих некретнина**

Фер вредности грађевинских објеката класификованих као некретнине, односно као инвестиционе некретнине, процењује се од стране квалификованих проценитеља. Инвестиционе некретнине су биле предмет процене на дан 31. децембра 2022. године од стране независног проценитеља. Детаљи у вези резултата анализе као и примењених метода процене, обелодањени су у Напомени 24. уз појединачне финансијске извештаје.



**НАПОМЕНЕ УЗ ПОЈЕДИНАЧНЕ ФИНАНСИЈСКЕ ИЗВЕШТАЈЕ**  
**31. децембар 2022. године**

**2. ОСНОВЕ ЗА САСТАВЉАЊЕ И ПРЕЗЕНТАЦИЈУ ПОЈЕДИНАЧНИХ ФИНАНСИЈСКИХ ИЗВЕШТАЈА И РАЧУНОВОДСТВЕНИ МЕТОД (наставак)**

**2.4. Извештавање по сегментима**

Основни извештајни сегменти Компаније су пословни сегменти, односно посебно организовани сегменти за поједине врсте послова осигурања којима се бави. Основни извештајни сегменти су приказани у складу са Законом о осигурању и Одлуком о садржају и форми образаца финансијских извештаја за друштва за осигурање и то су:

- (а) Животна осигурања збирно, а посебно осигурање живота и животна осигурања осим осигурања живота.  
(б) Неживотна осигурања збирно, а посебно и:
- осигурање од последица незгоде и добровољно здравствено осигурање;
  - осигурање возила;
  - осигурање пловних објеката и транспорта;
  - осигурање ваздухоплова;
  - имовинска осигурања;
  - осигурање од одговорности;
  - осигурање кредита и јемства;
  - неживотна осигурања која нису сврстана у подгрупе.

Менаџмент Компаније прати показатеље пословања сегмената на бази биланса успеха и биланса стања по изнад наведеним врстама осигурања.

**3. ПРЕГЛЕД ЗНАЧАЈНИХ РАЧУНОВОДСТВЕНИХ ПОЛИТИКА**

Друштво је конзистентно примењивало усвојене рачуноводствене политике у свим периодима презентираним у појединачним финансијским извештајима. Упоредне податке представљају финансијски извештаји Друштва на дан и за годину завршену на дан 31. децембра 2021. године.

Основне рачуноводствене политике примењене код састављања појединачних финансијских извештаја наведене су даље у тексту.

**3.1. Појединачни финансијски извештаји и консолидација**

Ови финансијски извештаји представљају појединачне финансијске извештаје Компаније у којима нису консолидовани финансијски извештаји следећих зависних правних лица:

Бр.	Назив зависног правног лица	31. децембар 2022.	31. децембар 2021.
		% учешћа	% учешћа
1.	Друштво за реосигурање Дунав-Ре а.д.о., Београд	87,12%	87,12%
2.	Дунав Турист д.о.о. Златибор	96,15%	96,15%
3.	Дунав Ауто д.о.о. Београд	100,00%	100,00%
4.	Дунав друштво за управљање добровољним пензијским фондом а.д. Београд	100,00%	100,00%
5.	Брокерско-Дилерско Друштво <i>Dunav Stockbroker</i> а.д. Београд	100,00%	100,00%
6.	Дунав осигурање а.д. Бања Лука	89,94%	89,94%
7.	Дунав Ауто д.о.о. Бања Лука	89,94%	89,94%
8.	Дунав Ауто Логистика д.о.о. Београд-Чукарица	100,00%	100,00%

**НАПОМЕНЕ УЗ ПОЈЕДИНАЧНЕ ФИНАНСИЈСКЕ ИЗВЕШТАЈЕ**  
**31. децембар 2022. године**
**3. ПРЕГЛЕД ЗНАЧАЈНИХ РАЧУНОВОДСТВЕНИХ ПОЛИТИКА (наставак)**
**3.1. Појединачни финансијски извештаји и консолидација (наставак)**

Компанија је у обавези да саставља консолидоване финансијске извештаје за Групу за годину која се завршава 31. децембра 2022. године, у складу са рачуноводственим прописима Републике Србије и исте достави Агенцији за привредне регистре до 30. априла 2023. године.

**3.2. Некретнине, постројења и опрема и инвестиционе некретнине**
**Некретнине, постројења и опрема који служе за обављање делатности**

Земљишта, грађевински објекти и опрема су материјална средства која Компанија држи за пружање услуга или у административне сврхе и за која се очекује да ће се користити дужи од једног обрачунског периода. Почетно признавање врши се по набавној вредности.

Након почетног признавања, земљишта и некретнине се исказују по ревалоризованим вредностима, које изражавају њихову поштenu (фер) вредност на дан ревалоризације (процене), умањену за укупан износ исправке вредности по основу обрачунате амортизације и укупан износ исправке вредности по основу обезвређења, све у складу са рачуноводственим прописима важећим у Републици Србији.

Процена фер вредности земљишта и некретнина врши се довољно често, односно када год постоје индиције да се њихова фер вредност разликује од књиговодствене вредности. У сваком случају, процена земљишта и некретнина се врши сваке три године од стране независног процењивача, у складу са Одлуком о Контном оквиру и садржини рачуна у контном оквиру за друштва за осигурање.

Након почетног признавања сва средства опреме (изузев уметнина) исказују се по набавној вредности умањеној за укупан износ обрачунате амортизације и укупан износ губитака због обезвређења, односно применом основног поступка предвиђеног рачуноводственим прописима важећим у Републици Србији.

Након почетног признавања, уметничка дела (уметничке слике) која нису набављена или се држе у циљу стицања добити, исказују се по ревалоризованим вредностима, које изражавају њихову поштenu (фер) вредност на дан ревалоризације. Процена уметничких дела се врши регуларно када постоје индиције да се њихова фер вредност разликује од књиговодствене вредности. Амортизација уметничких дела се не обрачунава.

**Амортизација**

За обрачун амортизације некретнина и опреме, примењује се пропорционални метод. Обрачун амортизације опреме врши се применом пропорционалног метода отписивања са циљем да се средства отпишу током њиховог корисног века трајања.

Основицу за обрачун амортизације чини набавна вредност (за средства која се вреднују применом основног поступка), односно ревалоризована набавна вредност (за средства која се вреднују применом алтернативног поступка), по одбитку процењене преостале вредности средстава на крају процењеног века коришћења. Ако је преостала вредност средстава безначајна, сматра се да је једнака нули.

Стопе амортизације које су биле у примени за обрачун амортизације за 2022. и 2021. годину на основу процењеног века трајања дате су у наставку (у %):

	<u>2022.</u>	<u>2021.</u>
Грађевински објекти	1,30 - 100,00%	1,30 - 100,00%
Рачунарска опрема	20,00%	20,00%
Возила	16,67%	14,28%
Остала опрема	7,00 - 33,33%	7,00 - 33,33%

**НАПОМЕНЕ УЗ ПОЈЕДИНАЧНЕ ФИНАНСИЈСКЕ ИЗВЕШТАЈЕ**  
**31. децембар 2022. године****3. ПРЕГЛЕД ЗНАЧАЈНИХ РАЧУНОВОДСТВЕНИХ ПОЛИТИКА (наставак)****3.2. Некретнине, постројења и опрема и инвестиционе некретнине (наставак)**

Обрачун амортизације за пореске сврхе врши се у складу са Законом о порезу на добит правних лица ("Службени гласник РС", бр. 25/2001, 80/2002, 43/2003, 84/2004, 18/2010, 101/2011, 119/2012, 47/2013, 108/2013, 68/2014, 142/2014, 91/2015, 112/2015, 113/2017, 95/2018, 86/2019, 153/2020 и 118/2021), Правилником о начину разврставања сталних средстава по групама и начину утврђивања амортизације за пореске сврхе ("Службени гласник РС", бр. 116/2004, 99/2010, 104/2018 и 8/2019) и Правилником о амортизацији сталних средстава која се признаје за пореске сврхе ("Службени гласник РС", бр. 93/2019), што резултира у одложеним порезима (Напомена 20).

Друштво на крају сваке пословне године у којој не врши процену некретнина, са ревалоризационих резерви преноси у нераспоређену добит део ревалоризационих резерви који представља разлику између амортизације засноване на ревалоризационој књиговодственој вредности средства и амортизације засноване на првобитној набавној вредности средства.

**Инвестиционе некретнине**

Инвестиционе некретнине су непокретности (земљишта или зграде – или делови зграда – или и једно и друго), које Компанија (као власник или корисник финансијског лизинга) држи ради остваривања прихода од издавања некретнине или ради увећања вредности капитала или ради и једног и другог, а не ради употребе за обављање властите делатности или продаје у оквиру редовног пословања.

Почетно одмеравање инвестиционих некретнина врши се по набавној вредности која укључује трошкове трансакције. Вредновање инвестиционих некретнина након почетног признавања врши се по методу поштене (фер) вредности. Повећање фер тржишне вредности се исказује у оквиру прихода, а смањење у оквиру расхода периода. У складу са тим, не обрачунава се амортизација инвестиционих некретнина.

Накнадни издаци који се односе на већ признату инвестициону некретнину приписују се исказаном износу те инвестиционе некретнине, ако је вероватно да ће прилив будућих економских користи да буде већи од првобитно процењене стопе приноса те инвестиционе некретнине. Сви остали накнадно настали издаци признају се као расход у периоду у којем су настали.

**3.3. Некретнине и опрема са правом коришћења**

Некретнине и опрему са правом коришћења чине средства којима се располаже на основу уговора о закупу, а у складу са одредбама МСФИ 16 (Лизинг).

Краткорочни закупа, закупа са варијабилним износима закупнина непокретности и опреме и закупа мале вредности чија је појединачна вредност имовине мања од 5.000 УСД не подлежу примени стандарда.

Почетно признавање предмета лизинга, Компанија као корисник лизинга признаје као имовину са правом коришћења. На датум почетка лизинга, имовина са правом коришћења одмерава се по набавној вредности која укључује почетно одмерене обавезе, сва плаћања по основу лизинга извршена на дан или пре првог дана лизинга умањена за све примљене подстицаје, све почетне директне трошкове које је узроковао корисник лизинга и процењене трошкове демонтаже и уклањања имовине која је предмет лизинга. МСФИ 16 као дисконту стопу предвиђа стопу садржану у уговору о лизингу, односно инкременталну стопу задужења уколико ова стопа није предвиђена уговором. Као инкременталну каматну стопу, Компанија користи каматну стопу коју би плаћала на кредит код пословне банке, за набавку исте или сличне опреме која је предмет уговора о закупу.

Након почетног признавања, накнадно одмеравање средстава врши се у складу са одредбама МСФИ 16 (Лизинг), што укључује обрачун амортизације.

Амортизација средстава која су предмет лизинга обрачунава се по истом методу по коме се обрачунава амортизација средстава која су у власништву Компаније и чини расход периода.

Имовина са правом коришћења амортизује се пропорционално, током краћег рока трајања закупа или процењеног корисног века имовине. Амортизација имовине са правом коришћења у обрачунском периоду обрачуната је линеарним моделом, полазећи од садашње вредности будућих обавеза по основу закупа на дан прве примене стандарда и претпостављеног веком коришћења средстава (аутомобила од 3 године и непокретности од 5 година).

**3. ПРЕГЛЕД ЗНАЧАЈНИХ РАЧУНОВОДСТВЕНИХ ПОЛИТИКА (наставак)****3.3. Некретнине и опрема са правом коришћења (наставак)**

**НАПОМЕНЕ УЗ ПОЈЕДИНАЧНЕ ФИНАНСИЈСКЕ ИЗВЕШТАЈЕ**  
**31. децембар 2022. године**

Приликом наведених обрачуна узима се у обзир износ месечне закупнине без пореза на додатну вредност обзиром да третман ПДВ-а није повезан са правом на одбитак улазног пореза јер према стандарду, све активности, односно трошкови, који не доводе до трансфера робе или услуга на корисника лизинга не чине део лизинг уговора. Порез на додатну вредност представља расход периода на који се односи.

Лизинг рате су подељене на део који се односи на финансијски трошак и део који умањује обавезу по основу финансијског лизинга, тако да се постигне константна каматна стопа на преосталом делу обавезе. Финансијски трошак се исказује директно као расход периода.

С обзиром да прописана билансна шема у обрасцу биланса стања не садржи имовину са правом коришћења као посебну ставку, Друштво је исту приказало у оквиру некретнина, постројења и опреме (напомена 23.).

**Обавезе за лизинг**

На дан почетка лизинга, Друштво признаје обавезе за лизинг по садашњој вредности будућих плаћања по основу лизинга са стањем на дан почетка лизинга, коришћењем имплицитне дисконтне стопе која је садржана.

У случају престанка важења или раскида уговора о закупу, као и у случају замене средства (опрема), средства се искњижавају из књига по неамортизованој вредности.

Нова средства која се по основу замене уводе у књиге вреднују се по новообрачунатој набавној вредности почев од дана замене.

Приликом мерења обавеза за закуп, Друштво примењује инкременталну стопу задуживања. Просечна пондерисана каматна стопа која је коришћена приликом дисконта обавеза за лизинг објекта и моторних возила износи 3,674%.

Након почетног признавања обавезе за лизинг се амортизују методом ефективне каматне стопе. Поред тога, књиговодствена вредност обавеза за лизинг се поново мери ако постоји измена, промена рока трајања лизинга, промена плаћања лизинга (нпр. промене у будућим плаћањима које су последица промене индекса или стопе коришћене за утврђивање таквих плаћања лизинга) или промена у процени опције за куповину тог основног средства. Ефекти поновног мерења обавеза за лизинг укључују се и у вредност признате имовине са правом коришћења, или се признају у билансу успеха у случају да је имовина са правом коришћења у целости амортизована и сведена на нулу.

МСФИ 16 није имао утицаја на закупнине у којима се Друштво може појавити као закуподавац.

**3.4. Умањење вредности материјалне имовине**

На сваки датум биланса стања Компанија преиспитује књиговодствене износе своје материјалне имовине да би утврдило постоје ли наговештаји да је дошло до губитака услед умањења вредности наведене имовине. Ако постоје такве назнаке, процењује се надокнадиви износ средства да би се могао утврдити евентуални губитак настао умањењем. Ако није могуће проценити надокнадиви износ појединог средства, Компанија процењује надокнадиви износ јединице која генерише новац, а којој то средство припада.

Надокнадива вредност је нето продајна цена или вредност у употреби, зависно од тога која је виша. За потребе процене вредности у употреби, процењени будући новчани токови дисконтују се до садашње вредности применом дисконтне стопе пре опорезивања, која одражава садашњу тржишну процену временске вредности новца и ризике специфичне за то средство. Ако је процењен надокнадиви износ средства (или јединице која генерише новац) мањи од књиговодственог износа, онда се књиговодствени износ тог средства (или јединице која генерише новац) умањује до надокнадивог износа.

Губици од умањења вредности признају се одмах као расход, осим ако средство није земљиште или зграда која се не користи као инвестициона некретнина која је исказана по ревалоризованом износу, у којем случају се губитак од умањења исказује као смањење вредности настало ревалоризацијом средства.



**НАПОМЕНЕ УЗ ПОЈЕДИНАЧНЕ ФИНАНСИЈСКЕ ИЗВЕШТАЈЕ**  
**31. децембар 2022. године**

**3. ПРЕГЛЕД ЗНАЧАЈНИХ РАЧУНОВОДСТВЕНИХ ПОЛИТИКА (наставак)**

**Умањење вредности материјалне имовине (наставак)**

Код накнадног поништења губитка од умањења вредности, књиговодствени износ средства (јединице која генерише новац) повећава се до ревидираног процењеног надокнадивог износа тога средства, при чему већа књиговодствена вредност не премашује књиговодствену вредност која би била утврђена да у претходним годинама није било признатих губитака на том средству (јединици која генерише новац) услед умањења вредности.

Поништење губитка од умањења вредности одмах се признаје као приход, осим ако се предметно средство не исказује по процењеној вредности, у којем случају се поништење губитка од умањења вредности исказује као повећање услед ревалоризације.

**3.5. Дугорочни финансијски пласмани и Финансијски пласмани**

**Учешћа у капиталу**

Учешћем у контролисаном друштву сматра се улагање којим је Компанија стекла контролу над тим друштвом. У складу са Законом о осигурању, Компанија има контролно учешће у другом правном лицу када има директно или индиректно право или могућност да оствари 50% или више гласачких права у том правном лицу, односно када Компанија има директно или индиректно власништво над 50% или више капитала у том правном лицу, или могућност именовања натполовичне већине чланова органа управљања или надзора тог правног лица или могућност ефективног вршења контролног утицаја на управљање тим правним лицем или на његову пословну политику.

Учешћа у капиталу контролисаних правних лица исказана су по набавној вредности улагања, умањеној за акумулиране импаритетне губитке (Напомена 25).

Набавна вредност приликом стицања учешћа у капиталу не укључује трансакционе трошкове, који се могу директно приписати стицању учешћа у капиталу. Ови трошкови се у целости евидентирају на терет рачуна биланса успеха у тренутку куповине/стицања.

Учешћа у капиталу осталих правних лица, за које не постоји активно тржиште и тржишне вредности, вреднују се по набавној вредности умањеној за исправку вредности.

**Финансијска средства признавање и одмеравање**

Компанија признаје финансијско средство онда када постане једна од уговорених страна у финансијском инструменту. Редовна куповина и продаја финансијских средстава се признаје на датум трговања - датум када се Компанија обавезала да ће купити или продати финансијско средство.

У зависности од намере са којом су стечена, Компанија финансијска средства распоређује у једну од следећих категорија:

- Финансијска средства која се држе до доспећа;
- Финансијска средства намењена трговању;
- Финансијска средства расположива за продају; и
- Зајмови (кредити) и потраживања.

Финансијска средства се иницијално признају по фер вредности увећаној за трансакционе трошкове за сва финансијска средства осим оних која се вреднују по фер вредности кроз биланс успеха. Финансијска средства која се воде по фер вредности чији се ефекти промена у фер вредности исказују у билансу успеха иницијално се признају по фер вредности, а трансакциони трошкови терете трошкове пословања у билансу успеха.

Фер вредност је цена која би се наплатила за продају средства, или платила за пренос обавезе у редовној трансакцији између учесника на тржишту, на датум одмеравања. Трансакциони трошкови су трошкови који се могу директно приписати стицању, емитовању, или отуђењу неког финансијског средства или финансијске обавезе.

Финансијска средства престају да се признају када Компанија изгуби контролу над уговорним правима над тим инструментима, што се дешава када су права коришћења инструмената реализована, истекла, напуштена или уступљена.

**НАПОМЕНЕ УЗ ПОЈЕДИНАЧНЕ ФИНАНСИЈСКЕ ИЗВЕШТАЈЕ**  
**31. децембар 2022. године****3. ПРЕГЛЕД ЗНАЧАЈНИХ РАЧУНОВОДСТВЕНИХ ПОЛИТИКА (наставак)****Финансијска средства која се држе до доспећа**

У категорију финансијских средстава која се држе до доспећа, Компанија класификује недериватна финансијска средства која испуњавају следеће услове: (1) имају фиксне или одредиве исплате; (2) имају фиксно доспеће и постоји намера и могућност да се држе до доспећа.

Улагања у хартије од вредности које се држе до доспећа се вреднују по амортизованој вредности, коришћењем метода ефективне каматне стопе. Амортизована вредност је набавна вредност умањена за отплате главнице, коригована за сваку разлику између набавне вредности и износа доспећа и умањена за отплате главнице и умањена за било који отпис услед обезвређивања или ненаплативости. Ефективна каматна стопа је стопа по којој се дисконтује очекивани ток будућих готовинских плаћања до доспећа.

Приходи настали у периоду држања хартија од вредности у портфолију Компаније се приказују као приходи од камата. Све куповине и продаје хартија од вредности се рачуноводствено евидентирају у моменту трансакције.

**Финансијска средства намењена трговању**

Финансијска средства намењена трговању представљају део портфолија финансијских средстава којима Компанија управља и за који постоји доказ да су:

- Стечена са циљем продаје и/или поновне куповине у блиској будућности;
- Финансијска средства за краткорочно остваривање добити; или

Финансијска средства намењена трговању се иницијално вреднују по фер вредности. Фер вредност код овог типа финансијских средстава не укључује трансакционе трошкове који се могу директно приписати куповини/стицању/издавању финансијског средства. Ови трошкови се у целости евидентирају на терет биланса успеха у тренутку куповине/стицања/издавања.

Фер вредност финансијског инструмента приликом иницијалног признавања је уобичајена трансакциона цена. Накнадно мерење финансијских средстава намењених трговању се врши по фер вредности. Фер вредност се одређује на активном тржишту (берзи) и представља понуђену цену берзе на дан вредновања финансијског средства. Промене фер вредности финансијских средстава намењених трговању обухватају се у корист/на терет биланса успеха периода у коме су настале.

**Финансијска средства расположива за продају**

Почетно мерење финансијских средстава која су расположива за продају врше се по фер вредности увећаној за трансакционе трошкове који се директно могу приписати њиховој куповини односно стицању.

Накнадно мерење финансијских средстава која су расположива за продају се врши по фер вредности. Фер вредност се одређује на активном тржишту (берзи) и представља понуђену цену берзе на дан вредновања финансијског средства или у случају одсуства активног тржишта, на основу најбоље процене Компаније о износу фер вредности наведених улагања коришћењем метода дисконтовања новчаних токова.

Добици и губици од усклађивања вредности признају се у корист, односно на терет ревалоризационих резерви у оквиру капитала. Смањење вредности услед постојања објективног доказа умањења вредности, признаје се као добитак или губитак периода.

**НАПОМЕНЕ УЗ ПОЈЕДИНАЧНЕ ФИНАНСИЈСКЕ ИЗВЕШТАЈЕ**  
**31. децембар 2022. године****3. ПРЕГЛЕД ЗНАЧАЈНИХ РАЧУНОВОДСТВЕНИХ ПОЛИТИКА (наставак)****3.6. Потраживања**

Потраживања су недериватна финансијска средства са фиксним или одредивим исплатама која нису котирана на активном тржишту.

Почетно мерење потраживања врши се по набавној вредности увећаној за трансакционе трошкове који се директно могу приписати њиховом издавању.

Накнадно вредновање потраживања врши се по амортизованој набавној вредности применом ефективне каматне стопе. Ефективна каматна стопа је каматна стопа која дисконтује процењене будуће новчане токове (приливе и одливе) на иницијалну књиговодствену вредност кредита или пласмана (садашњу вредност), за очекивани век трајања кредита или пласмана. Добици и губици услед амортизације се признају у нето износу у корист и/или на терет биланса успеха. Приходи по основу камата и накнада обрачунавају се применом ефективне каматне стопе на амортизовану вредност.

Ако постоји објективни доказ да је настао губитак због умањења вредности потраживања, износ губитка се одмерава као разлика између књиговодствене вредности средства и садашње вредности процењених будућих токова готовине дисконтованих по првобитној ефективној каматној стопи финансијског средства (тј. ефективној каматној стопи израчунатој приликом почетног признавања).

Признавање импаритетних губитака се врши на терет биланса успеха. Износи за које је вредност ових средстава умањена по основу импаритетних губитака воде се преко рачуна исправке вредности.

Уколико се износ импаритетног губитка смањује услед догађаја насталих након његовог иницијалног признавања, укидање импаритета се врши у корист биланса успеха, али укидање импаритета не може да буде у износу већем од амортизоване вредности која би била на дан укидања да импаритет није био признат.

**Потраживања по основу премије осигурања**

Потраживања за премију осигурања представљају потраживања од уговарача осигурања, односно осигураних лица за полисирану премију осигурања у складу са уговореним условима у закљученој полиси осигурања. Висина премије осигурања утврђена је тарифом премије према врсти осигурања. Тарифну политику усваја Извршни одбор Компаније.

Уколико је потраживање исказано у страниј валути приликом почетног признавања, Компанија потраживање изражава у динарима, тако што се на износ у страниј валути примењује званични средњи курс те стране валуте, на датум. Промене девизног курса од датума трансакције до датума наплате потраживања исказују се као курсне разлике у корист прихода, или на терет расхода.

Потраживања исказана у страниј валути на дан биланса прерачунавају се према званичном средњем курсу, а курсне разлике признају се као приход или расход периода.

**Потраживања од реосигуравача**

Потраживања од реосигуравача представљају потраживања по основу провизије из послова реосигурања и потраживања по основу учешћа реосигурања у накнади штета у земљи. Вреднују се по набавној вредности уз умањење за исправку вредности по основу обезвређења вредности или ненаплативости.

Уколико је потраживања исказано у страниј валути приликом почетног признавања Компанија потраживање изражава у динарима тако што се на износ у страниј валути примењује званични средњи курс те стране валуте на датум трансакције у складу са МРС 21 – Ефекти промена девизних курсева.

Промена девизног курса од датума трансакције до датума наплате потраживања исказују се као курсне разлике у корист прихода или на терет расхода. Потраживања исказана у страниј валути на дан биланса прерачунавају се према званичном средњем курсу, а курсне разлике признају се као приход или расход периода.

**НАПОМЕНЕ УЗ ПОЈЕДИНАЧНЕ ФИНАНСИЈСКЕ ИЗВЕШТАЈЕ**  
**31. децембар 2022. године****3. ПРЕГЛЕД ЗНАЧАЈНИХ РАЧУНОВОДСТВЕНИХ ПОЛИТИКА (наставак)****3.6.Потраживања (наставак)****Остала потраживања**

Остала потраживања чине потраживања од купаца, потраживања по основу датих аванса, потраживања од повезаних правних лица и потраживања по основу осталих послова повезаних са осигурањем.

Потраживања за камату из основа осигурања и из основа регреса која нису наплаћена у обрачунском периоду евидентирају се у ванбилансној евиденцији.

Компанија процењује вредност и наплативост потраживања по уговорима и обезвређеност ових потраживања, односно одговарајућу исправку вредности тих потраживања на основу појединачне процене ликвидности сваког дужника и протеча времена од доспећа потраживања до дана те исправке, сагласно посебном Правилнику који доноси Компанија.

Признавање импаритетних губитака се врши на терет биланса успеха. Износи за које је потраживање умањено по основу импаритетних губитака воде се преко рачуна исправки вредности.

**Потраживања за више плаћен порез на добитак**

Потраживања за више плаћен порез на добитак представља аконтацију пореза на добит за текућу годину. Утврђује се на основу опорезиве добити за претходну годину.

**Исправка вредности потраживања**

Уколико постоји вероватноћа да Компанија неће бити у стању да наплати све доспеле износе према уговореним условима, руководство процењује износ исправке вредности којом се потраживања своде на реалну вредност.

Компанија процењује вредност и наплативост потраживања по уговорима о осигурању и обезвређеност осталих краткорочних потраживања, односно одговарајућу исправку вредности тих потраживања, сагласно посебном Правилнику о начину процењивања потраживања који доноси Компанија. Сходно Правилнику о начину процењивања потраживања, Компанија врши појединачну и општу исправку вредности потраживања.

Доспелост, односно доцња у наплати потраживања, утврђује се према првобитном датуму доспећа. Доцња се утврђује само за потраживања која су у кашњењу у материјално значајном износу.

Материјално значајан износ потраживања је већи од 1.000 динара за дужника који је физичко лице, односно од 10.000 динара за дужника који је правно лице.

За свако потраживање које није материјално значајно број дана доцње који се додељује је 0.

**Појединачна исправка вредности**

Друштво врши појединачну процену обезвређења уколико је могуће да на појединачном нивоу утврди да је дошло до обезвређења и уколико је износ потраживања материјално значајан. Потраживања се сматрају материјално значајним уколико укупан износ потраживања по клијенту на дан обрачуна прелази праг значајности који је дефинисан као нижи од следећих износа:

- 50 милиона динара, или
- 0,5% гарантне резерве Компаније на извешајни датум.

Потраживања од повезаних правних лица сматрају се појединачно значајним потраживањима, без обзира на праг значајности.

Компанија је дужна да појединачну исправку вредности у висини целокупног износа потраживања за:

- потраживања са сумњивим или спорним правним основом (утужен, стечај, УППР и реструктурирање);
- потраживања за камате.

Појединачна процена обезвређења потраживања чија је укупна отворена ставка на дан процене потраживања материјално значајна у складу са напред наведеним критеријумима, врши се методом дисконтовања очекиваних будућих новчаних токова.

Очекивања о будућим новчаним токовима се заснивају на разумним претпоставкама које представљају најбољу процену Компаније у вези са скупом економских услова који утичу на наплату потраживања. Основни извори података на којима се заснивају процене о будућим новчаним токовима су подаци о историјској наплати потраживања према дужнику (уколико је применљиво у периоду од најмање три године), тренутној

**3. ПРЕГЛЕД ЗНАЧАЈНИХ РАЧУНОВОДСТВЕНИХ ПОЛИТИКА (наставак)****3.6.Потраживања (наставак)**



**НАПОМЕНЕ УЗ ПОЈЕДИНАЧНЕ ФИНАНСИЈСКЕ ИЗВЕШТАЈЕ**  
**31. децембар 2022. године**

економској ситуацији клијента, пословној стратегији, начину финансирања као и специфичностима привредне гране клијентовог пословања. Приликом сагледавања могућности наплате из новчаних токова могу се узети у обзир и расположива средства обезбеђења плаћања.

Износ обезвређења представља разлику између бруто књиговодствене вредности потраживања и садашње вредности очекиваних будућих новчаних токова.

Руководство процењује адекватност претпоставки на којима се заснивају пројекције токова готовине, испитујући узроке разлика између претходних пројекција токова готовине и стварних токова готовине. Руководство се стара да су претпоставке на којима се заснивају текуће пројекције токова готовине доследне стварним прошлим исходима, под условом да ефекти каснијих догађаја или околности које нису постојале кад су ти стварни готовински токови генерисани то омогућавају.

**Одређивање дисконтне стопе**

Дисконтна стопа (стопе) је стопа (или стопе) пре опорезивања, која одражава текуће тржишне процене:

(а) временске вредности новца; и

(б) ризика специфичних за средство за које будуће процене токова готовине нису кориговане.

Циљ је да се процени, колико је то могуће, тржишна оцена:

(а) временске вредности новца за периоде до очекиваног датума наплате потраживања;

(б) очекивања могућих варирања вредности или времена наплате тих токова готовине;

(ц) цена неизвесности својствена потраживању;

(д) други фактори који се некад не могу утврдити (као неликвидност) које ће учесници на тржишту одражавати у ценама будућих токова готовине које ентитет очекује да ће добити од средства.

У складу са наведеним, Компанија као дисконтну стопу примењује безризиичну стопу у зависности од очекиваног периода наплате потраживања и исту примењује у обрачуну уколико је очекивани период наплате дужи од годину дана. Стопа би требало да прати рочност и валуту конкретного потраживања, добијена интерполацијом помоћу криве приноса изграђене на основу инпута добијених на секундарном тржишту државних обвезница. Стопа се примењује на појединачно потраживање, или на појединачно потраживање на које је претходно примењена стопа умањења вредности у зависности од очекиване наплате за то потраживање (уговорени новчани токови су умањени тако да рефлектују очекивања у погледу наплате). Поред евентуалне стопе умањења вредности потребно је утврдити очекиване датуме наплате, што се може утврдити померањем будућих новчаних токова за материјалну доцњу по потраживању у односу на уговорене датуме наплате за свако појединачно потраживање. На тај начин је рефлектован кредитни ризик и специфичност појединачног потраживања.

Потраживања која се процењују на појединачној основи се не укључују у групни обрачун исправке вредности.

За потраживања за дате авансе правним и физичким лицима, исправка вредности потраживања се ради у износу у ком се процени ризик њиховог враћања у будућем периоду за сваког комитента посебно.

*Општа исправка вредности*

За сва потраживања која нису предмет појединачне процене, исправка вредности се одређује на групној основи. Основни критеријум код групне процене је доцња у измиривању обавеза дужника.

Општу исправку вредности потраживања Компанија врши на основу процене финансијске способности и трајања доцње у измиривању обавеза према Компанији.

Класификација потраживања из претходног става се врши на следећи начин:

Категорија I – Потраживања од дужника чија је финансијска способност добра по свим критеријумима; потраживања од дужника који своје обавезе измирује благовремено, без доцње.

Категорија II – Потраживања од дужника чија је финансијска способност задовољавајућа по свим критеријумима; потраживања од дужника који своје обавезе измирују са доцњом од 1 до 30 дана.

Категорија III – Потраживања од дужника чија је финансијска способност задовољавајућа али се не очекује њено погоршање; потраживања од дужника који своје обавезе измирују са доцњом од 31 до 90 дана.

Категорија IV – Потраживања од дужника чија финансијска способност није задовољавајућа осим потраживања од несолвентног и неликвидног дужника, али се не очекује њено погоршање; потраживања од дужника који своје обавезе измирују са доцњом од 91 до 180 дана.

Категорија V - Потраживања од дужника чија финансијска способност није задовољавајућа, осим потраживања од несолвентног и неликвидног дужника; потраживања од дужника који своје обавезе измирују са доцњом од 181 до 365 дана.

Категорија VI – Потраживања од дужника чија финансијска способност није задовољавајућа; потраживања са доцњом преко 365 дана.

Проценти исправке вредности за сваку групу кашњења обрачунавају се на основу историјских података о наплати потраживања за трогодишњи период који претходи текућем обрачуну исправке потраживања, према следећим корацима:

### **3. ПРЕГЛЕД ЗНАЧАЈНИХ РАЧУНОВОДСТВЕНИХ ПОЛИТИКА (наставак)**

#### **3.6.Потраживања (наставак)**

- број дана доцње по сваком документу дужника се рачуна као разлика између датума наплате и датума доспећа;
- на основу доцње дужници се разврставају у категорије;

## НАПОМЕНЕ УЗ ПОЈЕДИНАЧНЕ ФИНАНСИЈСКЕ ИЗВЕШТАЈЕ

### 31. децембар 2022. године

- категорија дужника се одређује према максималној доцњи по појединачном документу чија је вредност материјално значајна;
- за сваку категорију дужника обрачунава се учешће трогодишње наплате премије у укупној доспелој фактурисаној премији;

Процент исправке вредности потраживања за сваку од категорија изводи се из добијених процената наплате потраживања.

У циљу прудентног приступа, Компанија квартално анализира да ли постоје индиције о измењеним тржишним околностима које би могле значајно утицати на способност наплате потраживања у будућем периоду и процењује потенцијални ефекат, односно врши евентуална додатна прилагођавања процената исправке вредности.

Дужници правна лица чија је укупна отворена ставка на дан процене потраживања мања од 10.000 динара, сврставају се у категорију „без кашњења. Дужници физичка лица чија је укупна отворена ставка на дан процене потраживања мања од 1.000 динара, сврставају се у категорију „без кашњења“.

Потраживања за премију животних осигурања исправљају се у износу од 100% за потраживања старија од 90 дана по полисама које имају специјалан статус (безвредне, капитализиране или полисе са насталом обавезом).

Остала потраживања (потраживања за провизије, потраживања за преплаћене порезе и доприносе, потраживања за накнаде зарада које се рефундирају, потраживања од купаца и друга непоменућа потраживања) исправљају се на основу појединачне процене наплативости потраживања.

Признавање ефеката промене исправке вредности потраживања се врши на терет рачуна биланса успеха.

### 3.7. Готовински еквиваленти и готовина

Под готовином се подразумевају новчана средства у динарима и иностраној валути и средства на динарским и девизним рачунима код пословних банака. Готовински еквиваленти су краткорочне, високо ликвидне инвестиције које се могу брзо претворити у познате износе готовине и које нису под утицајем значајног ризика промене вредности.

Хартије од вредности као готовински еквиваленти, депозити по виђењу и готовина процењују се на следећи начин:

- ако су у домаћој валути процењују се по номиналној вредности;
- ако су у иностраној валути процењују се по номиналној вредности применом средњег курса Народне банке Србије за односну валуту на дан биланса.

Сва накнадна вредновања позиција готовине и готовинских еквивалената на дан биланса признају се као приходи или расходи у билансу успеха.

### 3.8. Активна временска разграничења

#### Разграничени трошкови прибаве осигурања

Компанија врши разграничење трошкова прибаве у сразмери учешћа резерве за преносне премије у укупној премији.

Разграничени трошкови прибаве, као активна временска разграничења, користе се због равномерног терећења укупних трошкова посматраног пословног периода, и што реалнијег приказа коначног пословног резултата.

#### Техничке резерве које падају на терет саосигуравача, реосигуравача и ретроцесионара

Техничке резерве које падају на терет саосигуравача, реосигуравача и ретроцесионара чине резерве за преносне премије и резервисане штете које падају на терет саосигуравача и реосигуравача.

## 3. ПРЕГЛЕД ЗНАЧАЈНИХ РАЧУНОВОДСТВЕНИХ ПОЛИТИКА (наставак)

### 3.8. Активна временска разграничења (наставак)

Удео реосигурања и саосигурања у техничким резервама израчунава се у складу са уговорима о реосигурању и саосигурању односно у складу са Правилником о начину утврђивања износа резервисаних штета узимајући у обзир износе бруто техничких резерви.

### 3.9. Капитал

Капитал Компаније чини основни (акцијски), државни и остали капитал, резерве, ревалоризационе резерве по основу ревалоризације некретнина и опреме (уметнине), нереализовани добици и губици, нераспоређена добит, односно губитак ранијих година и нераспоређена добит, односно губитак текуће године.

Основни и остали капитал исказује се у номиналној вредности, а вредност акцијског капитала представља производ броја емитованих акција и њихове номиналне вредности.

Компанија је дужна да у свом пословању одржава основни капитал најмање у висини која је прописана чланом 27.

**НАПОМЕНЕ УЗ ПОЈЕДИНАЧНЕ ФИНАНСИЈСКЕ ИЗВЕШТАЈЕ**  
**31. децембар 2022. године**

Закона о осигурању, односно у нивоу не мањем од 3.200.000 евра за животна осигурања и 3.200.000 евра за све врсте неживотних осигурања.

Резерве Компаније обухватају емисиону премију, законске, статутарне и друге резерве.

Ради обезбеђивања трајног измирења обавеза и подношења ризика у пословању, осигуравајуће друштво формира гарантну резерву у складу са Законом о осигурању и Одлуком о адекватности капитала друштва за осигурање/реосигурање ("Службени гласник РС", бр. 51/2015). Гарантну резерву чине примарни капитал и допунски капитал, умањени за одбитне ставке.

### 3.10. Дугорочна резервисања

#### Математичка резерва

Математичка резерва је техничка резерва друштва за осигурање намењена измиревању будућих обавеза по основу уговора о животном осигурању. Обрачунава се довољно опрезном актуарски признатом проспективном методом, појединачно за сваки уговор о осигурању живота, као разлика садашње вредности будућих обавеза осигураваача утврђених уговором и садашње вредности будућих уплата премије.

Обавезе по основу математичке резерве укључују:

- 1) све гарантоване накнаде уговарачима, осигураницима и корисницима осигурања, укључујући и гарантовану откупну вредност; учешће у добити на које у тренутку обрачуна уговарачи, осигураници и корисници осигурања имају индивидуално или колективно право, без обзира на то како је учешће у добити дефинисано и да ли је висина добити гарантована;
- 2) све опције које уговарачи, осигураници и корисници осигурања, према условима осигурања, имају на располагању;
- 3) трошкове спровођења осигурања.

Обрачун математичке резерве дефинисан је у Техничким основама осигурања живота са вишегодишњим трајањем Компаније, где је предвиђена примена проспективних метода: бруто - Zillmer и нето проспективне методе. Техничким основама предвиђено је да се код редукованих (капитализираних) осигурања, осигурања уговорених са једнократним плаћањем премије и ризико осигурања искључиво примењује нето проспективна метода. Такође, резерва добити и резерва будућих трошкова се обрачунава нето проспективном методом. Компанија врши резервацију будућих трошкова за уговоре код којих је престала даља обавеза плаћања премије (осигурања са уговореном једнократном премијом, капитализирана осигурања).

За обрачун смањења математичке резерве (код активних уговора за осигурање за случај смрти и доживљења) за неамортизоване стварне трошкове провизије закључења уговора користи се бруто - Zillmer метода, при чему стопа цилмеризације не може бити већа од 3,5% уговорене осигуране суме.

Рачунско-статистичке основе обрачуна математичке резерве (каматна стопа и таблице вероватноћа смртности) једнаке су каматној стопи и таблицама вероватноћа смртности из Тарифног система Компаније.

Обрачун математичке резерве укључује и могућност неповољних одступања релевантних фактора који се користе при утврђивању резерве. Провера адекватности обрачунате математичке резерве врши се применом одговарајућих тестова (LAT) и уколико се на овај начин покаже недовољност резерве, врши се додатна резервација.

Математичка резерва се образује у складу са Одлуком о техничким резервама и релевантним актом пословне политике Компаније.

### 3. ПРЕГЛЕД ЗНАЧАЈНИХ РАЧУНОВОДСТВЕНИХ ПОЛИТИКА (наставак)

#### 3.10. Дугорочна резервисања (наставак)

##### Резерве за изравнање ризика

Обрачун резерви за изравнање ризика извршен је у складу са Правилником о начину утврђивања износа техничких резерви за изравнање ризика, који је Компанија донела у складу са Одлуком о техничким резервама Народне банке Србије ("Службени гласник РС", бр. 42/2015 и 36/2017).

Компанија образује резерве за изравнање ризика на врсти осигурања 14 - Осигурање кредита, на годишњем нивоу. Резерве за изравнање ризика увећавају се при годишњем обрачуну ако је остварен нето пословни резултат у овој врсти осигурања, за 75% позитивног нето пословног резултата, а највише до 12% премије у самопридржају, док резерве за изравнање ризика не достигну горњу границу.

Резерве за изравнање ризика умањују се при годишњем обрачуну ако је остварен негативан нето пословни резултат у овој врсти осигурања. Резерве за изравнање ризика умањују се за укупан износ негативног нето пословног резултата у овој врсти осигурања, при чему умањење не може бити веће од износа резерви за изравнање ризика претходне године.

##### Резерве за бонусе и попусте

**НАПОМЕНЕ УЗ ПОЈЕДИНАЧНЕ ФИНАНСИЈСКЕ ИЗВЕШТАЈЕ**  
**31. децембар 2022. године**

Обрачун резерви за бонусе и попусте врши се у складу са Правилником о начину утврђивања износа техничких резерви за бонусе и попусте, који је Компанија донела у складу са Одлуком о техничким резервама Народне банке Србије ("Службени гласник РС", бр. 42/2015 и 36/2017).

Резерве за бонусе и попусте се утврђују у износу очекиваних поврата премије из оприходоване премије до дана обрачуна.

**Резервисања за накнаде и друге бенифиције запослених**

Компанија врши резервисања за накнаде и друге бенифиције запослених и обелодањивање у складу са МРС 19 "Примања запослених". Компанија врши резервисања трошкова за исплату отпремнина и трошкова за исплату јубиларних награда. Приликом обрачуна резервисања користи се актуарски РУС метод (метод кредитирања пројектоване јединице).

**3.11. Финансијске обавезе**

Под финансијским обавезама сматрају се дугорочне обавезе (обавезе по основу лизинга, обавезе према повезаним правним лицима и правним лицима са узајамним учешћем, дугорочни кредити, обавезе по дугорочним хартијама од вредности и остале дугорочне обавезе), краткорочне обавезе из пословања (обавезе по основу штета и уговорених износа и обавезе за премију, зараде и друге обавезе), краткорочне финансијске обавезе и остале краткорочне обавезе.

Финансијска обавеза је свака обавеза која представља уговорну обавезу:

- предаје готовине или другог финансијског средства другом правном лицу, или
- размене финансијских инструмената са другим правним лицима под потенцијално неповољним условима.

Приликом почетног признавања обавеза, Компанија мери финансијску обавезу по њеној набавној вредности која представља поштenu вредност надокнаде која је примљена за њу. Трансакциони трошкови представљају расходе периода у коме су плаћени.

Након почетног признавања, Компанија мери све финансијске обавезе по амортизованој вредности.

Финансијска обавеза престаје да се признаје када Компанија испуни обавезу или када је обавеза плаћања предвиђена уговором укинута или истекла.

**Дугорочне обавезе**

Дугорочне обавезе представљају обавезе по основу лизинга у складу са МСФИ 16 како је наведено у напмени 3.2

**3. ПРЕГЛЕД ЗНАЧАЈНИХ РАЧУНОВОДСТВЕНИХ ПОЛИТИКА (наставак)**

**3.11. Финансијске обавезе (наставак)**

**Краткорочне финансијске обавезе**

Краткорочним обавезама сматрају се обавезе које доспевају у року од годину дана од дана чинидбе, односно од дана годишњег биланса. Краткорочне финансијске обавезе представљају обавезе по основу лизинга у складу са МСФИ 16 како је наведено у напмени 3.2

**Обавезе по основу штета и уговорених износа и друге обавезе из пословања**

Обавезе по основу штета и уговорених износа се евидентирају у висини накнаде за ликвидираних штете које треба исплатити осигураницима, корисницима осигурања или трећим оштећеним лицима. За износе пријављених, а неликвидираних обавеза по основу штета, као и за износе насталих, а непријављених обавеза по основу штета, Компанија формира резервисања.

Уколико је обавеза исказана у иностраној валути или је уговорена валутна клаузула приликом почетног признавања, Компанија обавезу изражава у динарима тако што се на износ у иностраној валути примењује званични средњи курс те стране валуте на датум трансакције. Промена девизног курса од датума трансакције до датума исплате обавезе исказују се као курсне разлике у корист прихода, или на терет расхода. Обавезе исказане у иностраној валути на дан биланса прерачунавају се према званичном средњем курсу, а курсне разлике признају се као приход или расход периода.

**Обавезе за премију, зараде и друге обавезе**

**НАПОМЕНЕ УЗ ПОЈЕДИНАЧНЕ ФИНАНСИЈСКЕ ИЗВЕШТАЈЕ**  
**31. децембар 2022. године**

---

Компанија у оквиру обавеза признаје краткорочне обавезе из пословања (обавезе за премију реосигурања, обавезе према саосигуравачу, обавезе по регресним захтевима и услужним штетама, обавезе за провизију, обавезе по основу зарада и накнада зарада, обавезе за порезе и доприносе) и остале краткорочне обавезе.

Финансијске обавезе се иницијално признају по фер вредности увећаној за трансакционе трошкове за сва финансијске обавезе које се не исказују по фер вредности чији се ефекти промена у фер вредности исказују у билансу успеха.

Финансијска обавеза престаје да се признаје када Компанија испуни обавезу или када је обавеза плаћања предвиђена уговором укинута или истекла. Престанак признавања финансијске обавезе подразумева уклањање претходно признате финансијске обавезе из биланса стања.

**Обавезе за порез из резултата**

Обавезе за порез из резултата чине порез на добит који се обрачунава и плаћа у складу са Законом о порезу на добит важећим у Републици Србији.

Порез на добит се плаћа на пореску основицу утврђену пореским билансом (Образац ПБ-1), по стопи дефинисаној важећим Законом о порезу на добит правних лица. Пореска основица приказана у пореском билансу укључује добит приказану у званичном билансу успеха и корекције дефинисане пореским прописима Републике Србије.

**3.12. Резерве за преносне премије**

Обрачун преносних премија врши се у складу са Правилником о начину утврђивања износа техничких резерви за преносне премије, који је Компанија донела у складу са Одлуком о техничким резервама Народне банке Србије ("Службени гласник РС", бр. 42/2015 и 36/2017). Преносне премије су обрачунате на укупну премију по "про-рата-темпорис" методу. Тест адекватности преносне премије, као и дорезервација тамо где се показао дефицит, се врши кроз обрачун резерви за неистекле ризике.

Поређење са искуством (*run-off* тест) се ради за укупну преносну премију (збир преносне премије и резерви за неистекле ризике). Поређење са искуством укупних резерви за преносне премије 31. децембра 2021. и на дан 31. децембра 2022. није показало дефицит. За животна осигурања за која се обрачунава математичка резерва преносна премија је њен саставни део.

**НАПОМЕНЕ УЗ ПОЈЕДИНАЧНЕ ФИНАНСИЈСКЕ ИЗВЕШТАЈЕ**  
**31. децембар 2022. године**

**3. ПРЕГЛЕД ЗНАЧАЈНИХ РАЧУНОВОДСТВЕНИХ ПОЛИТИКА (наставак)**

**3.13. Резервисане штете**

Обрачун резервисаних штета врши се у складу са Правилником о начину утврђивања износа резервисаних штета, који је Компанија донела у складу са Одлуком о техничким резервама Народне банке Србије ("Службени гласник РС", бр. 42/2015 и 36/2017).

Компанија врши резервисања за: настале пријављене, а нерешене штете, настале непријављене штете и трошкове у вези са решавањем и исплатом штета. Компанија врши резервисање за пријављене, а неликвидиране штете на основу појединачне процене износа штете. Резерве за рентне штете утврђују се у капиталисаним износима, као садашња вредност будућих рентних исплата, узимајући у обзир и очекивано повећање тих исплата.

Резервисан износ на име насталих непријављених штета се обрачунава на нивоу хомогене групе ризика неживотних осигурања, односно хомогене групе ризика животних осигурања за које се не обрачунава математичка резерва. Под хомогеном групом ризика подразумева се једна врста осигурања односно тарифа, тарифна група или њихов скуп у оквиру једне врсте осигурања, а чији ризици имају исте или сличне карактеристике. У зависности од карактеристика појединих хомогених група ризика и расположивости података на дан 31. децембра 2022. следећим методама:

- Паушалном методом (врсте осигурања: осигурање шинских возила, осигурање ваздухоплова, осигурање пловних објеката, осигурање робе у превозу, осигурање од одговорности због употребе ваздухоплова, осигурање од одговорности због употребе пловних објеката, осигурање кредита, осигурање јемства, осигурање финансијских губитака, осигурање трошкова правне заштите, основно животно осигурање и допунско осигурање уз осигурање живота); и
- Маск-овим моделом оцене резерве за настале непријављене штете, где се најбоља оцена добија Chain ladder методом, а маргина ризика на основу претпоставке да  $R_i$  и  $R$  имају логнормалну расподелу у интервалу поверења не мањем од 40% за  $R$ . Примењује се за врсте осигурања: осигурања за последице незгоде, добровољно здравствено осигурање, осигурање моторних возила, осигурање имовине од пожара, остала осигурања имовине, осигурање од опште одговорности и осигурање помоћи на путу. Код осталих хомогених група ризика се примењује паушална метода.
- Paid-Incurred Chain методом за одређивање најбоље оцене а маргина ризика се одређује на основу претпоставке да најбоља оцена има логнормалну расподелу у интервалу поверења не мањем од 90%. Примењује се код осигурања од одговорности од употребе моторних возила.

Приликом годишњег обрачуна, за врсте осигурања за које се обрачун врши Маск-овим и Paid-Incurred Chain методом, ради се тест адекватности обавеза. Уколико се по овом тесту покаже да резервације није довољна, за ту врсту осигурања се повећава интервал поверења док се не премаши вредност добијена тестом адекватности обавеза.

Резерве за трошкове у вези са решавањем и исплатом штета Компанија утврђује применом паушалне методе.

Резервације за настале непријављене штете у току године се раде као производ коефицијената утврђених на крају претходне године и збира износа ликвидираних штета у последњих 12 месеци и резервисаних штета на дан обрачуна без рентних штета, а не могу бити мање од стања на крају претходне године.

**3.14. Резервисања за неистекле ризике**

Обрачун резерви за неистекле ризике врши се у складу са Правилником о начину утврђивања износа техничких резерви за неистекле ризике које је Компанија донела у складу са Одлуком о техничким резервама Народне банке Србије ("Службени гласник РС", бр. 42/2015 и 36/2017).

Резерве за неистекле ризике образују се у износу изнад резерви за преносне премије за покриће обавеза из осигурања које настају у наредном периоду а по уговорима о осигурању из текућег периода.

Резерве за неистекле ризике се утврђују као производ комбинованог рачуна изнад сто и преносне премије по врстама осигурања. Приликом обрачуна меродавних штета у смислу обрачуна ових резерви, Компанија може искључити утицај екстремног штетног догађаја на меродавне штете.

**3. ПРЕГЛЕД ЗНАЧАЈНИХ РАЧУНОВОДСТВЕНИХ ПОЛИТИКА (наставак)**

**3.14. Резервисања за неистекле ризике (наставак)**

Компанија образује резерве за неистекле ризике ако утврди да је очекивани износ штета и трошкова у наредном периоду по уговорима из текућег периода виши од износа резерви за преносне премије а у складу са Одлуком о техничким резервама и релевантним актом пословне политике Компаније.



**НАПОМЕНЕ УЗ ПОЈЕДИНАЧНЕ ФИНАНСИЈСКЕ ИЗВЕШТАЈЕ**  
**31. децембар 2022. године****3.15. Друга пасивна временска разграничења****Допринос за превентиву**

Допринос превентиве представља издвојена средства Компаније намењена улагањима у превентивну заштиту, којима се предупредује остварење осигураног случаја на осигураној имовини и лицима и смањују последице штетних догађаја, а која се на основу критеријума утврђених Правилником о превентиви наменски усмеравају одређеним осигураницима Компаније. Издвојена средства превентиве се признају у оквиру других пасивних временских разграничења као расход периода у ком су издвојена.

**3.16. Приходи**

Приходи су повећања економских користи током обрачунског периода у облику прилива, повећања имовине или смањења обавеза, која имају за резултат пораст капитала који не представља пораст по основу доприноса власника капитала. Износи који су прикупљени за рачун трећих страна као што су порез на премије неживотних осигурања и ПДВ нису економске користи и искључују се из прихода.

Приход се одмерава по фер вредности примљене или потраживане накнаде.

Приходи обухватају приходе од уобичајених активности Компаније (пословне и финансијске приходе) и добитке. Уобичајене односно редовне активности Компаније су све активности које Компанија предузима у делокругу свог рада, као и активности које су са њима повезане и које подржавају тај рад и од њега произилазе или имају пропратни карактер.

Приходе Компаније чине пословни (функционални) приходи, приходи од инвестиционе активности, финансијски приходи, приходи по основу усклађивања вредности имовине и остали приходи.

**Пословни (функционални) приходи**

У оквиру пословних прихода Компанија евидентира приходе из делатности осигурања, односно приходе по основу премије осигурања и саосигурања умањене за износ премије пренете у реосигурање, приходе непосредно повезане са пословима осигурања и остале пословне приходе.

**(а) Приходи од премије осигурања и саосигурања**

Приходе од премије осигурања и саосигурања представљају износи фактурисане премије (дospelе премије код осигурања живота) коју осигураник/уговорач осигурања плаћа осигуравачу на основу уговора о осигурању, односно саосигурању, умањене за износ премије који припада наредном обрачунском периоду (преносна премија). Висина премије утврђена је тарифом премије према врсти осигурања. Тарифну политику усвојио је Извршни одбор Компаније.

Премија се састоји од функционалне премије и режијског додатка. Функционалну премију чине техничка премија (за сва осигурања) и допринос за превентиву. Режијски додаток користи се за покриће трошкова спровођења осигурања. Начин расподеле премије осигурања по врстама животних и неживотних осигурања утврђује се интерним актом који доноси Извршни одбор Компаније.

Расходи по основу премија реосигурања представљају расходе реосигурања ризика код Друштва за реосигурање "Дунав-Ре" а.д.о. Београд са којим Компанија има закључене уговоре о реосигурању. Премија пренета у реосигурање је исказана као одбитна ставка позиције Приходи од премија осигурања и саосигурања.

**(б) Остали пословни приходи**

Остали пословни приходи односе се на приход по основу продаје зелене карте који друштво остварује у вези са полисама обавезног осигурања аутоодговорности и приходе од услужне обраде штета.

**НАПОМЕНЕ УЗ ПОЈЕДИНАЧНЕ ФИНАНСИЈСКЕ ИЗВЕШТАЈЕ**  
**31. децембар 2022. године****3. ПРЕГЛЕД ЗНАЧАЈНИХ РАЧУНОВОДСТВЕНИХ ПОЛИТИКА (наставак)****3.16. Приходи (наставак)****(в) Приходи од инвестирања средстава осигурања**

У приходе од инвестирања средстава осигурања спадају: приходи од зависних и придружених правних лица, приходи од улагања у непокретности, приходи од камата и позитивних курсних разлика по основу инвестирања, приходи од усклађивања вредности финансијских средстава која се исказују по фер вредности, добици од продаје хартија од вредности, и остали приходи од инвестиционе активности.

**(г) Финансијски приходи**

Финансијске приходе чине приходи од камата, курсних разлика, приходи по основу ефеката валутне клаузуле, и остали финансијски приходи, осим финансијских прихода од инвестирања средстава осигурања. Приходи од камата по основу потраживања за премију и регресе, признају се у билансу успеха по наплати потраживања.

**(д) Приходи по основу усклађивања вредности потраживања и друге имовине**

Приходи по основу усклађивања вредности потраживања и друге имовине обухватају позитивне ефекте промене фер вредности нематеријалних улагања, некретнина, опреме и залиха – до висине претходно исказаних расхода за та средства по основу вредносног усклађивања, као и других укидања исправки вредности по основу вредносног усклађивања у складу са релевантним МРС и интерном регулативом.

**(ђ) Остали приходи**

У оквиру осталих прихода, исказују се добици по основу продаје некретнина, опреме и нематеријалних улагања, добици од продаје остатака осигураних оштећених ствари, наплаћена отписана потраживања, вишкови прихода од смањења обавеза, приходи од укидања дугорочних резервисања и остали непоменути приходи.

**3.17. Расходи**

Расходи обухватају трошкове који проистичу из уобичајених активности Компаније и губитке.

На рачунима расхода обухватају се пословни расходи, расходи по основу инвестирања средстава осигурања, финансијски расходи и остали расходи, који обухватају и расходе по основу обезвређења средстава.

**Пословни (функционални) расходи**

У оквиру пословних расхода Компанија евидентира расходе за дугорочна резервисања и функционалне доприносе, расходе накнада штета и уговорених износа и друге функционалне расходе.

**(а) Расходи за дугорочна резервисања и функционалне доприносе**

Расходе за дугорочна резервисања и функционалне доприносе чине математичка резерва, допринос за превентиву, допринос за одбрану од града, допринос Гарантном фонду, накнада Републичком фонду за здравствено осигурање, резервисања за изравнање ризика, и остала резервисања и функционални доприноси.

**Математичка резерва**

Математичка резерва је техничка резерва друштва за осигурање намењена измиривању будућих обавеза по основу животног осигурања. Обрачунава се на начин описан у Напомени 3.10.

**Допринос за превентиву**

Допринос за превентиву се обрачунава у проценту и за врсте осигурања у складу са интерним актом који доноси Извршни одбор Компаније, а којим се утврђује начин расподеле премије осигурања по врстама животнох и неживотнох осигурања.

**НАПОМЕНЕ УЗ ПОЈЕДИНАЧНЕ ФИНАНСИЈСКЕ ИЗВЕШТАЈЕ**  
**31. децембар 2022. године**

**3. ПРЕГЛЕД ЗНАЧАЈНИХ РАЧУНОВОДСТВЕНИХ ПОЛИТИКА (наставак)**

**3.17. Расходи (наставак)**

*Допринос за одбрану од града*

Компанија обрачунава и Министарству пољопривреде и заштите животне средине плаћа допринос за одбрану од града на основу члана 15. Закона о одбрани од града ("Службени гласник РС", бр. 54/2015).

*Допринос Гарантном фонду*

Допринос Гарантном фонду се издваја на основу Одлуке Удружења осигураваача Србије о утврђивању висине доприноса организација за осигурање за образовање средстава и коришћењу средстава Гарантног фонда. Поменутом одлуком је дефинисан износ доприноса по моторном возилу одређене категорије, а допринос се издваја сразмерно броју осигураних возила.

*Накнада Републичком фонду за здравствено осигурање*

Накнада Републичком фонду за здравствено осигурање се плаћа у износу од 5% на износ бруто премије осигурања од аутоодговорности на име штета осигуравајућих друштава према овом фонду, тако да фонд не може да истиче додатне регресне захтеве према друштву за осигурање.

*Расходи за резервисања за изравнање ризика*

Резерве за изравнање ризика се издвајају у складу са Одлуком о техничким резервама ("Службени гласник РС", бр. 42/2015 и 36/2017) и релевантним актом пословне политике Компаније. Компанија резерве за изравнање ризика образује за врсту осигурања кредита.

**(б) Расходи накнаде штета и уговорених износа**

Расходи накнаде штета и уговорених износа осигурања представљају расходе за исплату накнада штета и осигураних сума и других уговорених износа који се исплаћују осигураницима, односно корисницима осигурања.

**в) Расходи по основу повећања резервисаних штета**

Расходи по основу повећања резервисаних штета представљају резервисања за износ накнада штета, осигураних износа и других уговорених износа до дана исплате накнаде штете, осигураних и других уговорених износа који се исплаћују осигураницима, односно корисницима осигурања.

**г) Расходи за бонусе и попусте**

Расходи за бонусе и попусте обухватају формирање дугорочних резервисања за бонусе и попусте према уговорима о осигурању.

**(д) Трошкови спровођења осигурања**

Трошкови спровођења осигурања обухватају расходе за обављање послова осигурања чије покриће се врши из режијског додатка. Трошкови спровођења осигурања обухватају трошкове амортизације нематеријалних улагања, некретнина и опреме, трошкове резервисања за судске спорове и за исплату накнада и других бенефиција запосленима, трошкове материјала, горива и енергије, производних услуга, рекламе и пропаганде, репрезентације, порезе и доприносе независне од резултата, трошкове непроизводних услуга, нематеријалне трошкове као и трошкове зарада, накнада зарада и друге трошкове обављања послова осигурања.

Трошкови спровођења осигурања у финансијским извештајима обухватају трошкове прибаве, трошкове управе, остале трошкове спровођења осигурања, умањено за провизије од реосигурања. Опредељивање трошкова спровођења осигурања је у непосредној вези са распоредом трошкова на функционалне аналитике дефинисане Одлуком о Контном оквиру и садржини рачуна у Контном оквиру за друштва за осигурање, односно на трошкове управе, трошкове прибаве осигурања, затим трошкове извиђаја, процене, ликвидације и исплате штета, као и на трошкове по основу инвестиционе активности.

Трошкови прибаве укључују трошкове настале у вези са закључивањем нових уговора о осигурању и обнови постојећих уговора. Компанија врши разграничење трошкова прибаве осигурања у сразмери учешћа преносне премије осигурања, без примљених саосигурања, у укупној бруто премији осигурања, појединачно по свим врстама осигурања из члана 8. и 9. Закона о осигурању, које Компанија обавља у складу са добијеном дозволом Народне банке Србије.

**3. ПРЕГЛЕД ЗНАЧАЈНИХ РАЧУНОВОДСТВЕНИХ ПОЛИТИКА (наставак)**

**3.17. Расходи (наставак)**

**Расходи по основу инвестирања средстава осигурања**

**НАПОМЕНЕ УЗ ПОЈЕДИНАЧНЕ ФИНАНСИЈСКЕ ИЗВЕШТАЈЕ**  
**31. децембар 2022. године**

У расходе по основу инвестирања средстава осигурања спадају: расходи по основу обезвређења инвестиционих некретнина, расходи од усклађивања вредности финансијских средстава која се исказују по фер вредности, губици при продаји хартија од вредности и остали расходи по основу инвестиционе активности.

**Финансијски расходи**

Финансијске расходе чине расходи по основу камата, курсних разлика, негативни ефекти по основу валутне клаузуле и остали финансијски расходи, осим финансијских расхода по основу инвестирања средстава осигурања.

**Расходи по основу обезвређења потраживања и друге имовине**

У оквиру расхода по основу обезвређења потраживања и друге имовине, исказују се негативни ефекти вредносних усклађивања нематеријалних улагања, некретнина и опреме, дугорочних и краткорочних финансијских пласмана (депоновања и улагања), залиха, хартија од вредности и потраживања.

**Остали расходи**

Остале расходе чине губици по основу расходовања и продаје опреме и нематеријалних улагања, губици по основу продаје некретнина, губици од продаје материјала, мањкови, судски трошкови и остали непоменути расходи.

**3.18. Прерачунавање страних средстава плаћања и курсне разлике**

Средства и обавезе исказане оригинално у страниј валути на дан биланса стања, прерачунати су у функционалну валуту по званичном средњем курсу Народне банке Србије који је важио на тај дан (Напомена 51). Средства и обавезе са уговореном валутном клаузулом прерачунате су на дан састављања биланса према уговореном курсу.

Пословне промене настале у страниј валути, су прерачунате у функционалну валуту по званичном средњем курсу који је важио на дан пословне промене.

Курсне разлике, настале као резултат прерачунавања, књижене су у корист финансијских прихода или на терет финансијских расхода.

**3.19. Бенефиције за запослене****(а) Доприноси за обавезно социјално осигурање**

У складу са прописима који се примењују у Републици Србији, Компанија је у обавези да плаћа доприносе државним фондовима којима се обезбеђује социјална сигурност запослених. Ове обавезе укључују доприносе за запослене на терет послодавца, у износима обрачунатим по стопама прописаним релевантним законским прописима.

Компанија је, такође, обавезна да од бруто плата запослених обустави доприносе и да их, у име запослених, уплати тим фондовима.

Доприноси на терет послодавца и доприноси на терет запосленог се књиже на терет расхода периода на који се односе.

**(б) Обавезе по основу отпремнина приликом одласка у пензију и јубиларних награда**

У складу са Појединачним колективним уговором, Компанија је у обавези да исплати отпремнине при одласку у пензију у висини три просечне зараде у Републици Србији према последњем објављеном податку републичког органа надлежног за послове статистике, или три месечне зараде коју је запослени остварио за месец који претходи месецу у ком се исплаћује отпремнина, односно у висини три просечне зараде исплаћене у Компанији за месец који претходи месецу у ком се исплаћује отпремнина, ако је то за запосленог повољније.

Поред тога, Компанија је у обавези да исплати и јубиларне награде за 10, 20 и 30 година непрекидног рада.

**3. ПРЕГЛЕД ЗНАЧАЈНИХ РАЧУНОВОДСТВЕНИХ ПОЛИТИКА (наставак)****3.19. Бенефиције за запослене (наставак)**

Компанији. Јубиларна награда се утврђује на основу износа просечне месечне зараде Компаније, остварене у месецу који претходи месецу исплате, и то у распону од једне до три зараде, зависно од трајања непрекидног рада код послодавца.

Компанија је самостално обрачунала и исказала дугорочне обавезе по основу отпремнина и јубиларних награда применом сопственог актуарског обрачуна у складу са захтевима МРС 19 "Примања запослених" (Напомена 34.4).

Отпремнине по основу споразумног раскида радног односа евидентирани су на терет биланса успеха текуће године.

Актуарски добици или губици проистекли из искуствених корекција и промена у актуарским очекивањима дугорочних

**НАПОМЕНЕ УЗ ПОЈЕДИНАЧНЕ ФИНАНСИЈСКЕ ИЗВЕШТАЈЕ**  
**31. децембар 2022. године**

обавеза по основу отпремнина признају се у корист или на терет осталог резултата у периоду када настану.

### 3.20. Порези и доприноси

#### Порез на добитак

Порез на добитак се обрачунава и плаћа у складу са одредбама Закона о порезу на добит правних лица (у даљем тексту "Закон") и релевантним подзаконским актима.

Текући порез на добитак представља износ који се обрачунава применом прописане пореске стопе од 15% (31. децембар 2019. године: 15%) на пореску основицу исказану у пореском билансу, која се може умањити за претходно реализоване пореске губитке, док се на крају утврђена пореска обавеза може умањити за утврђене пореске кредите. Основицу за опорезивање чини опорезиви добитак, који се утврђује усклађивањем резултата (добитка или губитка) из појединачног биланса успеха, а на начин утврђен овим Законом.

Закон о порезу на добитак Републике Србије не предвиђа да се порески губици из текућег периода могу користити као основа за повраћај пореза плаћеног у претходним периодима. Међутим, губици из текућег периода исказани у пореском билансу могу се користити за умањење пореске основице будућих обрачунских периода, али не дуже од пет година. Порески губици настали пре 1. јануара 2010. године могу се преносити на рачун будућих добитака у периоду не дуже од десет година.

Порески биланс се предаје најкасније у року од 180 дана од дана истека периода за који се утврђује пореска обавеза. Компанија током године порез на добитак плаћа у виду месечних аконтација, чију висину утврђује на основу пореске пријаве за претходну годину.

Порески биланс за 2022. годину није предат до израде и предаје финансијских извештаја Компаније с обзиром да је рок за предају 30. јун 2023. године. Компанија је обрачунала пореске ефекте на бази Закона о порезу на добит правних лица и по основу чл. 25. има остварен порески губитак.

#### Одложена пореска средства и обавезе

Одложени порез на добитак се обрачунава коришћењем методе утврђивања обавеза према билансу стања, за привремене разлике произашле из разлике између пореске основице потраживања и обавеза и њихове књиговодствене вредности. Одложена пореска средства и обавезе се обрачунавају по пореској стопи чија се примена очекује у периоду када ће се средство реализовати, односно обавеза измирити.

Одложене пореске обавезе се признају за све опорезиве привремене разлике. Одложена пореска средства се признају за све одбитне привремене разлике и пореске губитке и кредите, који се могу преносити у наредне фискалне периоде, до степена до којег ће вероватно постојати опорезиви добитак од којег се одложена пореска средства могу искористити.

Одложени порез се књижи на терет или у корист биланса успеха (као одложени порески расход или приход периода), осим када се односи на ставке које се књиже директно у корист или на терет капитала, и у том случају одложени порез такође се распоређује у оквиру капитала.

#### Порези и доприноси који не зависе од резултата

Порези и доприноси који не зависе од резултата укључују порез на имовину, доприносе на терет послодавца по основу примања запослених, као и друге порезе и доприносе у складу са републичким и општинским прописима.

### 4. ПРИХОДИ ОД ПРЕМИЈА ОСИГУРАЊА И САОСИГУРАЊА

	<u>31. децембар 2022.</u>	<u>у хиљадама динара</u> <u>31. децембар 2021.</u>
Обрачуната премија животна осигурања	3.835.138	3.386.735
Обрачуната премија саосигурања - живот	90.045	119.565
Обрачуната премија неживотна осигурања	30.371.019	27.512.278
Обрачуната премија саосигурања - неживот	942.362	559.429
<b>Укупно обрачуната премија (I):</b>	<b>35.238.564</b>	<b>31.578.007</b>
Премија пренета у саосигурање, пасивна - живот	(22.729)	(20.750)
Премија пренета у саосигурање, пасивна - неживот	(1.839.046)	(1.421.004)
Премија животних осигурања пренета у реосигурање	(21.499)	(15.854)
Премија неживотних осигурања пренета у реосигурање	(3.768.341)	(2.036.770)
<b>Укупно премија пренета у (са/ре) осигурање (II):</b>	<b>(5.651.615)</b>	<b>(3.494.378)</b>
Повећање резерве за преносне премије		
<i>Резерве за преносне премије животних осигурања</i>	(165.344)	(138.458)

**НАПОМЕНЕ УЗ ПОЈЕДИНАЧНЕ ФИНАНСИЈСКЕ ИЗВЕШТАЈЕ**  
**31. децембар 2022. године**

<i>Резерве за преносне премије неживотних осигурања</i>	(1.141.616)	(486.457)
<i>Резерве за преносне премије саосигурања - живот</i>	(5.316)	(3.015)
<i>Резерве за преносне премије саосигурања - неживот</i>	(120.975)	(61.334)
	<b>(1.433.251)</b>	<b>(689.264)</b>
Резерве за неистекле ризике	(253.705)	10.639
<b>Укупно преносна премија и резерве за неистекле ризике (III):</b>	<b>(1.686.956)</b>	<b>(678.625)</b>
	<b>27.899.993</b>	<b>27.405.004</b>

Током 2022. године дошло је до пораста бруто премије осигурања и саосигурања за 11,6% у односу на претходну годину, при чему је бруто премија неживотних осигурања и саосигурања повећана за 11,5%, највећим делом услед повећања бруто премије по основу осигурања моторних возила 632,8 милиона динара, од чега је на тарифи ауто каско остварен највећи раст у износу од 604,2 мил дин, осигурања од пожара 490,1 милион динара, добровољно здравствено осигурање 486,9 милиона динара, осигурања усева и плодова за 492,5 милиона динара, осигурања животиња за 85 милиона динара, осигурања ваздухополова 245,5 милиона динара, осигурања машина од лома за 211,2 милиона динара и осигурања објеката у изградњи за 113,9 милиона динара, а бруто премија животних осигурања за 11,9% услед повећања бруто премије по основу ризико осигурања живота за 369,1 милион динара. Структура премије по врстама осигурања приказана је у Напомени 47.3.

**5. ПРИХОДИ ОД ПОСЛОВА НЕПОСРЕДНО ПОВЕЗАНИХ СА ПОСЛОВИМА ОСИГУРАЊА**

	<b>31. децембар 2022.</b>	<b>у хиљадама динара</b> <b>31. децембар 2021.</b>
Приходи од продате зелене карте	155.074	129.686
Приходи од услужне обраде и процене штета	61	80
Приходи од провизија услужних исплата штета	52.655	8.915
	<b>207.790</b>	<b>138.681</b>



**НАПОМЕНЕ УЗ ПОЈЕДИНАЧНЕ ФИНАНСИЈСКЕ ИЗВЕШТАЈЕ**  
**31. децембар 2022. године**

**6. ОСТАЛИ ПОСЛОВНИ ПРИХОДИ**

	<b>31. децембар 2022.</b>	<b>у хиљадама динара 31. децембар 2021.</b>
Приходи по основу добијених судских спорова	123.911	86.340
Приходи од бонуса из послова саосигурања	129.164	185.035
Остали пословни приходи	164.437	18.107
	<b>417.512</b>	<b>289.482</b>

Приходи по основу добијених судских спорова односе се у највећој мери на добијене спорове по регресним потраживањима.

**7. РАСХОДИ ЗА ДУГОРОЧНА РЕЗЕРВИСАЊА И ФУНКЦИОНАЛНЕ ДОПРИНОСЕ**

	<b>31. децембар 2022.</b>	<b>у хиљадама динара 31. децембар 2021.</b>
Математичка резерва	235.262	342.117
Допринос за превентиву	312.323	306.557
Допринос за одбрану од града	143.528	111.627
Допринос Гарантном фонду	224.942	212.324
Резервисања за изравнање ризика	9.573	9.536
Резервисања за бонусе и попусте	86.267	61.361
Остали расходи за дуг. резервисања и функционалне доприносе	576.104	574.929
	<b>1.587.999</b>	<b>1.618.451</b>

Остали расходи за дугорочна резервисања и функционалне доприносе у износу од 576.104 хиљада динара у 2022. години (2021. година: 574.929 хиљада динара) односе се на издвајање 5% од бруто премије осигурања од аутоодговорности за Републички фонд за здравствено осигурање, у складу са чланом 35. Закона о обавезном осигурању у саобраћају ("Службени гласник РС", бр. 51/2009, 78/2011, 101/2011, 93/2012 и 7/2013 - одлука УС).

**8. РАСХОДИ НАКНАДА ШТЕТА И УГОВОРЕНИХ ИЗНОСА**

	<b>31. децембар 2022.</b>	<b>у хиљадама динара 31. децембар 2021.</b>
Ликвидиране штете и уговорени износи животних осигурања	2.861.707	2.705.872
Ликвидиране штете неживотних осигурања	13.716.627	10.744.625
Ликвидиране штете - удели у штетама саосигурања - живот	65.094	125.233
Ликвидиране штете - удели у штетама саосигурања - неживот	283.891	119.854
Расходи извиђаја, процене, ликвидације и исплате накнада штета и уговорених износа	953.345	793.607
<b>Укупно:</b>	<b>17.880.664</b>	<b>14.489.191</b>
Приходи од учешћа саосигурања у накнади штета	(643.351)	(323.807)
Приходи од учешћа реосигурања и ретроцесија у накнади штета животних осигурања	(5.007)	-
Приходи од учешћа реосигурања и ретроцесија у накнади штета неживотних осигурања	(1.675.613)	(782.964)
<b>Укупно:</b>	<b>(2.323.971)</b>	<b>(1.106.771)</b>
	<b>15.556.693</b>	<b>13.382.420</b>

Структура ликвидираних штета по врстама осигурања приказана је у Напомени 47.3.

Током 2022. године дошло је до раста ликвидираних штета у односу на претходну годину за 26,6%.

Код неживотних осигурања највеће повећање ликвидираних штета остварено је код осигурања имовине од пожара и других опасности за 816,9 милиона динара, осигурања усева и плодова за 655,4 милиона динара и осигурања од одговорности због употребе моторних возила за 481,7 милиона динара.

Код животних осигурања у поређењу са претходном годином дошло је до повећања ликвидираних штета за 2,9% услед повећања штета по тарифи мешовито осигурање живота за 163,2 милиона динара.

**НАПОМЕНЕ УЗ ПОЈЕДИНАЧНЕ ФИНАНСИЈСКЕ ИЗВЕШТАЈЕ**  
**31. децембар 2022. године**
**9. РЕЗЕРВИСАНЕ ШТЕТЕ - ПОВЕЋАЊЕ**

	<u>31. децембар 2022.</u>	<u>у хиљадама динара</u> <u>31. децембар 2021.</u>
Резервисане штете животних осигурања, нето промена:		
- настале непријављене штете	79.902	197.007
- настале пријављене штете	1.117	13.255
	<b>81.019</b>	<b>210.262</b>
Резервисане штете неживотних осигурања, нето промена		
- настале непријављене штете	1.500.094	207.542
- настале пријављене штете	(250.011)	348.296
	<b>1.250.083</b>	<b>555.838</b>
Резервисане штете саосигурања, реосигурања, нето промена		
- живот	(1.748)	(2.367)
- неживот	147.559	9.414
	<b>145.811</b>	<b>7.047</b>
	<b>1.476.913</b>	<b>773.147</b>

Промене на рачунима резервисаних штета у току године су приказане у Напомени 40.

**10. ПРИХОДИ ПО ОСНОВУ РЕГРЕСА И ПРОДАЈЕ ОСИГУРАНИХ ОШТЕЋЕНИХ СТВАРИ**

	<u>31. децембар 2022.</u>	<u>у хиљадама динара</u> <u>31. децембар 2021.</u>
Приходи по основу регреса у земљи	467.163	497.876
Приходи од регреса у иностранству	-	6.257
Продаја осигураних оштећених ствари	498	1.509
	<b>467.661</b>	<b>505.642</b>

**11. СМАЊЕЊЕ ОСТАЛИХ ТЕХНИЧКИХ РЕЗЕРВИ – НЕТО**

	<u>31. децембар 2022.</u>	<u>у хиљадама динара</u> <u>31. децембар 2021.</u>
Приходи по основу смањења математичке резерве	197.495	42.376
Приходи од смањења осталих резервисања	16.280	101.420
	<b>213.775</b>	<b>143.796</b>

Кретање на рачунима осталих техничких резерви су приказана у Напомени 34.

**12. РАСХОДИ ЗА БОНУСЕ И ПОПУСТЕ**

	<u>31. децембар 2022.</u>	<u>у хиљадама динара</u> <u>31. децембар 2021.</u>
Расходи по основу бонуса	375.517	510.261
Расходи по основу попушта	2.140.647	1.764.269
	<b>2.516.164</b>	<b>2.274.530</b>

Расходи по основу попушта и бонуса већи су у односу на претходну годину за 241.634 хиљ динара. Највећи трошкови попушта и бонуса изражени су у оквиру врсте осигурања осигурање имовине.

**НАПОМЕНЕ УЗ ПОЈЕДИНАЧНЕ ФИНАНСИЈСКЕ ИЗВЕШТАЈЕ**  
**31. децембар 2022. године**
**13. ПРИХОДИ ПО ОСНОВУ ИНВЕСТИРАЊА СРЕДСТАВА**

	у хиљадама динара	
	31. децембар 2022.	31. децембар 2021.
Приходи од зависних правних лица	235.664	191.969
Приходи од закупнина инвестиционих некретнина	77.311	78.033
Приходи од усклађивања инвестиционих некретнина	153.650	279.760
Приходи од продаје непокретности (дезинвестирања)	1.296	9.799
Приходи од камата на депозите	253.186	121.154
Приходи од камата на државне ХОВ	803.776	827.117
Приходи од усклађивања вредности фин.средстава која се исказују по фер вредности кроз биланс успеха	936	529
Добици од продаје хартија од вредности	918.867	42.296
Позитивне курсне разлике из активности инвестирања	1.603	4.245
Остали приходи по основу инвестиционе активности	14.121	2.425
	<b>2.460.410</b>	<b>1.557.327</b>

Приходи од зависних правних лица у износу од 235.664 хиљада динара у 2022. години (2021: 191.969 хиљада динара) односе се на приходе од дивиденде и то од контролисаних правних лица: „Дунав” друштво за управљање добровољним пензијским фондом а.д. Београд у износу од 82.465 хиљада динара (2021: 79.045 хиљада динара) и „Дунав Ре” а.д.о. Београд у износу од 153.199 хиљада динара (2021: 112.924 хиљада динара).

Приходи од камата на депозите бележе повећање у 2022. години за 109%, док су приходи од државних дужничких хартија од вредности смањени за 2,8% у односу на исти период претходне године.

Остали приходи по основу инвестиционе активности су већи у односу на претходну годину за 11.696 хиљада динара и обухватају приходе по основу дивиденди емитената НИС, Металац и Телеком.

Приходи од усклађивања вредности инвестиционих некретнина у износу од 153.650 хиљада динара представљају увећање вредности инвестиционих некретнина (инвестиционих некретнина и инвестиционог земљишта) по процени фер вредности на дан 31.12.2022. године.

Добици од продаје хартија од вредности чине добитак остварен продајом акција НЛБ Комерцијалне банке по основу одлуке скупштине акционара банке о принудном откупу акција по цени од 4.532,20 динара за једну обичну акцију, у складу са којом је Компанија у јулу 2022. године продала све акције Комерцијалне банке. Компанија је по том основу остварила добитак у износу од 915.104 хиљада динара.

**14. РАСХОДИ ПО ОСНОВУ ИНВЕСТИРАЊА СРЕДСТАВА**

	у хиљадама динара	
	31. децембар 2022.	31. децембар 2021.
Расходи по основу обезвређења инвестиционих некретнина	33.492	169.041
Губици при продаји непокретности (дезинвестирању)	82.887	940
Расходи по основу усклађивања вредности фин.средстава која се исказују по фер вредности кроз биланс успеха	-	13.062
Губици при продаји хартија од вредности	3.389	512
Негативне курсне разлике из активности инвестирања	7.668	3.839
	<b>127.436</b>	<b>187.394</b>

Расходи по основу обезвређења инвестиционих некретнина у износу од 33.492 хиљ. динара представљају обезвређење ове категорије средстава по процени фер вредности на дан 31.12.2022. године, и то 30.363 хиљ. дин. обезвређење инвестиционих некретнина и 3.129 хиљ. динара обезвређење вредности инвестиционог земљишта.

**НАПОМЕНЕ УЗ ПОЈЕДИНАЧНЕ ФИНАНСИЈСКЕ ИЗВЕШТАЈЕ**  
**31. децембар 2022. године**
**15. ТРОШКОВИ СПРОВОЂЕЊА ОСИГУРАЊА**

	<b>31. децембар 2022.</b>	<b>у хиљадама динара</b> <b>31. децембар 2021.</b>
Трошкови прибаве	7.868.655	7.011.423
Трошкови управе	2.801.224	2.340.688
Остали трошкови спровођења осигурања	53.523	51.038
<b>Укупно:</b>	<b>10.723.402</b>	<b>9.403.149</b>
Провизија од реосигурања	(856.451)	(107.970)
	<b>9.866.951</b>	<b>9.295.179</b>

**15.1. Трошкови прибаве**

	<b>31. децембар 2022.</b>	<b>у хиљадама динара</b> <b>31. децембар 2021.</b>
Провизија и друге накнаде за улуге посредовања и заступања	1.200.327	1.138.098
Трошкови материјала, горива и енергије	288.344	237.640
Нето зараде	2.046.221	1.879.859
Порез на зараде	243.136	221.011
Доприноси на зараде	1.030.442	949.360
Трошкови накнада физичким лицима по основу уговора	66.317	28.860
Дневнице и трошкови службених путовања	26.258	8.619
Трошкови превоза радника	60.868	56.906
Отпремнине	14.367	17.205
Јубиларне награде	21.319	30.353
Остали лични расходи и трошкови зарада	379.166	57.332
Добровољно пензионо и здравствено осигурање	151.317	126.914
Трошкови транспорта и ПТТ трошкови	65.995	59.979
Трошкови одржавања	49.948	46.333
Трошкови закупа	267.787	601.269
Трошкови рекламе и пропаганде	583.245	1.251.357
Спонзорство и донаторство	514.732	362.079
Трошкови репрезентације	92.257	85.772
Трошкови премија осигурања	47.404	60.020
Трошкови пореза и доприноса	75.899	68.270
Трошкови платног промета	87.007	86.149
Трошкови непроизводних услуга	192.136	165.768
Остали трошкови	274.715	173.202
Промена разграничених трошкова прибаве	89.448	(700.932)
	<b>7.868.655</b>	<b>7.011.423</b>

Трошкови прибаве су у 2022. години повећани за 857.232 хиљаде динара, односно 12,2% (Напомена 3.8). Уколико би искључили ефекте разграничења, трошкови прибаве су повећани за 66.852 хиљаде динара, односно 0,9%. Највећи део повећања трошкова прибаве је последица повећања трошкова осталих личних примања по основу плаћања пореза на пренос акција без накнаде у поступку својинске трансформације Компаније (промене власништва друштвеног капитала) за бивше запослене у укупном износу трошкова од 464,4 мил динара, од чега се на трошкове прибаве, након разграничења ових трошкова односи износ од 192.468 хиљада динара, док су трошкови закупа и рекламе и пропаганде смањени за 1.001.594 хиљада динара, односно 46%.

**НАПОМЕНЕ УЗ ПОЈЕДИНАЧНЕ ФИНАНСИЈСКЕ ИЗВЕШТАЈЕ**  
**31. децембар 2022. године**
**15. ТРОШКОВИ СПРОВОЂЕЊА ОСИГУРАЊА (Наставак)**
**15.2. Трошкови управе**

	<b>31. децембар 2022.</b>	<b>у хиљадама динара</b> <b>31. децембар 2021.</b>
Амортизација	541.507	419.368
Трошкови материјала, енергије, услуга и нематеријални трошкови	683.271	609.306
Трошкови транспорта и птт трошкови	142.456	37.027
Одржавање	46.923	41.438
Закуп	4.370	6.456
Нето зараде	597.027	547.586
Порез на зараде	72.842	66.298
Доприноси на зараде	318.879	277.139
Трошкови накнада физичким лицима по основу уговора	21.631	16.956
Трошкови накнада члановима органа управљања и надзора	8.190	11.293
Дневнице и трошкови службених путовања	17.986	5.368
Трошкови превоза радника	14.271	13.780
Трошкови отпремнина	10.200	10.970
Трошкови јубиларних награда	6.111	11.380
Остали лични расходи и трошкови зарада	87.967	26.724
Добровољно пензионо и здравствено осигурање	34.795	30.016
Трошкови репрезентације	15.256	15.148
Трошкови премија осигурања	13.704	23.215
Трошкови пореза и доприноса	64.852	57.642
Трошкови платног промета	5.437	7.020
Трошкови резервисања за исплату накнада и других бенеф. запослених	93.549	106.558
	<b>2.801.224</b>	<b>2.340.688</b>

До повећања трошкова амортизације дошло је услед набавки и активације основних средстава. Од укупног износа ових трошкова 353.861 хиљада динара чини амортизација сопствених средстава, 147.040 хиљада динара чини амортизација возила по уговору о лизингу и 40.606 хиљада динара чини амортизација некретнина узетих у закуп. Трошкови материјала, енергије, услуга и нематеријални трошкови повећани су у износу од 73.965 хиљада динара услед повећања цена енергената.

**15.3. Остали трошкови спровођења осигурања**

	<b>31. децембар 2022.</b>	<b>у хиљадама динара</b> <b>31. децембар 2021.</b>
Трошкови материјала, енергије и производних услуга	419	314
Трошкови репрезентације и премије осигурања	87	139
Трошкови пореза и доприноса	60	37
Трошкови непроизводних услуга и остали нематеријални трошкови	43.408	40.138
Трошкови зарада, накнада зарада и остали лични расходи	9.549	10.410
	<b>53.523</b>	<b>51.038</b>

**НАПОМЕНЕ УЗ ПОЈЕДИНАЧНЕ ФИНАНСИЈСКЕ ИЗВЕШТАЈЕ**  
**31. децембар 2022. године**
**16. ФИНАНСИЈСКИ ПРИХОДИ**

	<b>31. децембар 2022.</b>	<b>у хиљадама динара</b> <b>31. децембар 2021.</b>
Приходи од камата из основа осигурања	34.352	139.136
Остали приходи од камата	1.546	1.888
Позитивне курсне разлике	20.226	8.214
Ефекти валутне клаузуле	53.810	15.780
Остали финансијски приходи	186	18.201
	<b>110.120</b>	<b>183.219</b>

**17. ПРИХОДИ ОД УСКЛАЂИВАЊА ВРЕДНОСТИ ПОТРАЖИВАЊА И ДРУГЕ ИМОВИНЕ**

	<b>31. децембар 2022.</b>	<b>у хиљадама динара</b> <b>31. децембар 2021.</b>
Приходи од усклађивања вредности финансијских пласмана	21.662	39.858
Приходи од усклађивања вредности потраживања	1.370.999	1.201.776
Приходи од усклађивања вредности непокретности	-	775
	<b>1.392.661</b>	<b>1.242.409</b>

Приходи од усклађивања вредности потраживања у 2022. години виши су у односу на претходну годину за 12,1% услед наплате раније исправљених потраживања (напомена 29).

**18. РАСХОДИ ПО ОСНОВУ ОБЕЗВРЕЂЕЊА ПОТРАЖИВАЊА И ДРУГЕ ИМОВИНЕ КОЈА СЛУЖИ ЗА ОБАВЉАЊЕ ДЕЛАТНОСТИ**

	<b>31. децембар 2022.</b>	<b>у хиљадама динара</b> <b>31. децембар 2021.</b>
Исправке вредности потраживања	748.816	1.093.461
Исправка вредности учешћа у капиталу	4.746	6.685
Расходи по основу обезвређења финансијских пласмана	-	16.693
Расходи од усклађивања вредности непокретности	-	11.957
Расходи од усклађивања вредности инвестиција у току	-	2.587
	<b>753.562</b>	<b>1.131.383</b>

**19. ОСТАЛИ ПРИХОДИ**

	<b>31. децембар 2022.</b>	<b>у хиљадама динара</b> <b>31. децембар 2021.</b>
Добици од продаје непокретности	34.350	52.711
Наплаћена отписана потраживања	28.236	5.505
Приходи од смањења обавеза	4.531	6.051
Приходи од укидања дугорочних резервисања	65.841	90.740
Остали непоменути приходи	20.824	26.023
	<b>153.782</b>	<b>181.030</b>



**НАПОМЕНЕ УЗ ПОЈЕДИНАЧНЕ ФИНАНСИЈСКЕ ИЗВЕШТАЈЕ**  
**31. децембар 2022. године**
**20. ПОРЕЗ НА ДОБИТАК**
**20.1. Компоненте пореза на добитак**

У хиљадама динара  
За годину која се завршава  
31. децембра

	2022.	2021.
Текући порез – порески расход периода	-	(348.227)
Одложени порески расход	(21.915)	11.351
<b>Укупно</b>	<b>(21.915)</b>	<b>(336.876)</b>

**20.2. Усаглашавање пореза на добитак и производа резултата пословања пре опорезивања и прописане пореске стопе**

у хиљадама динара  
за годину која се завршава  
31. децембра

	2022.	2021.
<b>Добитак пре опорезивања</b>	<b>1.305.087</b>	<b>2.856.731</b>
<b>Порез на добитак по законској пореској стопи од 15%</b>	<b>(195.763)</b>	<b>(428.510)</b>
Продаја имовине	7.323	(9.108)
Исправке потраживања	2.430	37.757
Дугорочна резервисања која се не признају	2.367	2.738
Расходи по основу обезвређења имовине	(156.064)	30.765
Пореска амортизација	(9.206)	(7.926)
Непословни расходи	13.910	13.860
Приходи од дивиденди и камата по основу дужничких хартија од вредности чији је издавалац РС	(158.034)	(153.226)
Остали расхода који се не признају у Пореском билансу	6.810	4.857
<b>Обрачунат порез на добит</b>	<b>(94.702)</b>	<b>(508.793)</b>
Добитак/(губитак) по основу одложених пореза	21.915	(11.351)
<b>Укупно</b>	<b>(72.787)</b>	<b>(520.144)</b>
<i>Ефективна пореска стопа</i>	0,00%	-18,21%

Компанија нема обавезу за порез јер је остварен порески губитак по Пореском билансу за 2022. годину.

**НАПОМЕНЕ УЗ ПОЈЕДИНАЧНЕ ФИНАНСИЈСКЕ ИЗВЕШТАЈЕ**  
**31. децембар 2022. године**
**20. ПОРЕЗ НА ДОБИТАК (наставак)**
**20.3. Нето одложене пореске обавезе**

На дан 31. децембра 2022. године нето одложене пореске обавезе износе 372.271 хиљада динара (31. децембар 2021. године: 456.917 хиљада динара) и односе се на:

	<b>31. децембар 2022.</b>	<b>у хиљадама динара 31. децембар 2021.</b>
<b>Одложене пореске обавезе:</b>		
По основу привремених разлика између основице по којој се некретнине, опрема и инвестиционе некретнине признају у пореском билансу и износа по којима су та средства исказана у финансијским извештајима	410.231	376.377
По основу вредновања хартија од вредности расположивих за продају	6.266	122.908
	<b>416.497</b>	<b>499.285</b>
<b>Одложена пореска средства:</b>		
По основу резервисања за отпремнине запослених	(44.226)	(42.368)
	<b>(44.226)</b>	<b>(42.368)</b>
<b>Нето одложене пореске обавезе</b>	<b>372.271</b>	<b>456.917</b>

Нето одложене пореске обавезе смањене су услед продаје акција Комерцијалне банке а.д. Београд, због чега је дошло до укидања одложених пореских обавеза на позицији хартија од вредности расположивих за продају.

Промене на рачуну одложених пореских обавеза су обелодањене у Напомени 35.

**21. ЗАРАДА ПО АКЦИЈИ**

	<b>2022.</b>	<b>у хиљадама динара 2021.</b>
Нето добитак (у хиљадама динара)	1.283.172	2.519.855
Просечан пондерисани број акција:		
– Акцијски капитал	9.903.360	12.448.432
– Друштвени капитал	-	2.740.770
Укупан просечан пондерисан број акција	14.220.543	9.588.548
<b>Основна зарада по акцији (у динарима)</b>	<b>90</b>	<b>263</b>

Детаљније информације дате у напомени бр. 33.

**НАПОМЕНЕ УЗ ПОЈЕДИНАЧНЕ ФИНАНСИЈСКЕ ИЗВЕШТАЈЕ**  
**31. децембар 2022. године**

**22. ПРИХОДИ И РАСХОДИ У ОБАВЉАЊУ ПОСЛОВА ОБАВЕЗНОГ ОСИГУРАЊА МОТОРНИХ ВОЗИЛА ОД АУТООДГОВОРНОСТИ (АО) И ЗА ШТЕТЕ ПРИЧИЊЕНЕ ТРЕЋИМ ЛИЦИМА**

Законом о обавезном осигурању у саобраћају ("Службени гласник РС", бр. 51/2009, 78/2011, 101/2011, 93/2012 и 7/2013 – одлука УС), члан 45, прописана је максимална висина трошкова спровођења осигурања од аутоодговорности у односу на режијски додатак, као и мере које могу бити предузете у случају одступања од наведеног ограничења.

Трошкови спровођења осигурања од аутоодговорности су у 2022. години превазилазили бруто режијски додатак за 1.154.918 хиљада динара (2021. године за 1.604.965 хиљада динара).

У 2022. години, провизија за продају АО полиса износила је 263.021 хиљада динара, односно 2,22% укупне фактурисане премије, што је у складу са чланом 45. Закона о обавезном осигурању у саобраћају, који предвиђа да ови трошкови не прелазе 5%.

	<b>31. децембар 2022.</b>	<b>у хиљадама динара 31. децембар 2021.</b>
<b>Приходи</b>		
<i>Фактурисана премија</i>		
Бруто фактурисана техничка премија	9.432.161	9.367.321
Бруто фактурисан режијски додатак	2.157.377	2.135.017
Бруто фактурисана превентива	232.006	231.225
	<b>11.821.544</b>	<b>11.733.563</b>
Преносна премија и неистекли ризици	(199.455)	127.228
Остали приходи	3.840.329	2.571.519
<b>Укупни приходи</b>	<b>15.462.418</b>	<b>14.432.310</b>
<b>Расходи</b>		
<i>Трошкови спровођења осигурања</i>		
Провизија	(263.021)	(325.154)
Остали ТСО	(2.698.513)	(3.829.741)
	<b>(2.961.534)</b>	<b>(4.154.895)</b>
Повећање (смањење) разграничених трошкова прибаве	<b>(350.761)</b>	<b>414.913</b>
Расходи накнада штета и уговорених износа	(4.612.011)	(4.542.603)
Резервисане штете - повећање	(654.643)	(110.444)
Остали расходи	(5.376.858)	(3.141.641)
<b>Укупни расходи</b>	<b>(13.955.807)</b>	<b>(11.534.670)</b>
<b>Укупна добит/губитак :</b>	<b>1.506.611</b>	<b>2.897.640</b>

**НАПОМЕНЕ УЗ ПОЈЕДИНАЧНЕ ФИНАНСИЈСКЕ ИЗВЕШТАЈЕ**  
**31. децембар 2022. године**

**23. НЕКРЕТНИНЕ, ПОСТРОЈЕЊА И ОПРЕМА**

Табела промена на рачунима некретнине, постројења и опрема (НПО) током 2022. и 2021. године дата је у наставку:

у хиљадама динара

	Земљиште	Грађевински објекти	Грађевински објекти по МСФИ 16	Постројења и опрема	Постројења и опрема по МСФИ 16	Остала опрема	НПО у припреми и улагања на туђим НПО	Аванси НПО	УКУПНО
<b>НАБАВНА ВРЕДНОСТ</b>									
<b>Стање - 1. јануар 2021.</b>	<b>75.343</b>	<b>5.992.087</b>		<b>1.661.069</b>		<b>177.948</b>	<b>26.633</b>	<b>5.340</b>	<b>7.938.420</b>
Повећања	-	-	180.445	13	455.722	-	840.602	136.316	1.613.098
Активирање	18.131	2.378	-	425.798	-	-	(446.307)	-	-
Продаја	(18.131)	(73.309)	-	(38.221)	-	-	-	-	(129.661)
Расходовање и остала отуђења	-	-	-	(60.504)	-	-	(800)	-	(61.304)
Пренос са инвестиционих некретина	-	21.835	-	-	-	-	-	-	21.835
Повећање по процени	2.971	227.224	-	-	-	-	-	-	230.195
Смањење по процени	(10)	(141.018)	-	-	-	-	-	-	(141.028)
ИСПРАВКА ВРЕДНОСТИ	-	(247.041)	-	-	-	-	-	(136.784)	(383.825)
<b>Стање - 31. децембар 2021.</b>	<b>78.304</b>	<b>5.782.156</b>	<b>180.445</b>	<b>1.988.155</b>	<b>455.722</b>	<b>177.948</b>	<b>420.128</b>	<b>4.872</b>	<b>9.087.730</b>
Повећања	-	-	-	-	-	-	324.860	1.023.464	1.348.324
Активирање	-	4.088	-	613.411	-	6	(617.505)	-	-
Продаја	-	(261.121)	-	(1.568)	-	-	-	-	(262.689)
Расходовање и остала отуђења	-	-	-	(364.196)	-	-	-	-	(364.196)
Пренос са инвестиционих некретина	8.231	-	-	-	-	-	-	-	8.231
Пренос на инвестиционе некретнине	(1.376)	-	-	-	-	-	-	-	(1.376)
Повећање по процени	-	206.951	-	-	-	-	-	-	206.951
Смањење по процени	-	-	-	-	-	-	-	-	-
ИСПРАВКА ВРЕДНОСТИ	-	(16.973)	-	-	-	-	-	(227.751)	(244.724)
<b>Стање - 31. децембар 2022.</b>	<b>85.159</b>	<b>5.715.101</b>	<b>180.445</b>	<b>2.235.802</b>	<b>455.722</b>	<b>177.954</b>	<b>127.483</b>	<b>800.585</b>	<b>9.778.251</b>
<b>ИСПРАВКА ВРЕДНОСТИ</b>									
<b>Стање - 1. јануар 2021.</b>	-	<b>(126.425)</b>	<b>0</b>	<b>(1.452.105)</b>	-	-	<b>(383)</b>	<b>(4.872)</b>	<b>(1.583.785)</b>
Амортизација	-	(123.887)	(21.284)	(95.118)	(152.303)	-	-	-	(392.592)
Продаја	-	3.272	-	36.966	-	-	-	-	40.238
Расходовање и остала отуђења	-	-	-	59.967	-	-	-	-	59.967
ИСПРАВКА ВРЕДНОСТИ	-	247.040	-	-	-	-	-	-	247.040
<b>Стање - 31. децембар 2021.</b>	-	-	<b>(21.284)</b>	<b>(1.450.290)</b>	<b>(152.303)</b>	-	<b>(383)</b>	<b>(4.872)</b>	<b>(1.629.132)</b>
Амортизација	-	(108.233)	(40.605)	(210.650)	(147.040)	-	-	-	(506.528)
Продаја	-	3.721	-	1.568	-	-	-	-	5.289
Расходовање и остала отуђења	-	-	-	363.471	-	-	-	-	363.471
Смањење по процени	-	-	-	-	-	-	-	-	-
ИСПРАВКА ВРЕДНОСТИ	-	16.973	-	-	-	-	-	-	16.973
<b>Стање - 31. децембар 2022.</b>	-	<b>(87.539)</b>	<b>(61.889)</b>	<b>(1.295.901)</b>	<b>(299.343)</b>	-	<b>(383)</b>	<b>(4.872)</b>	<b>(1.749.927)</b>
<b>НЕОТПИСАНА (САДАШЊА) ВРЕДНОСТ</b>									
<b>31. децембар 2021.</b>	<b>78.304</b>	<b>5.782.156</b>	<b>159.161</b>	<b>537.865</b>	<b>303.419</b>	<b>177.948</b>	<b>419.745</b>	-	<b>7.458.598</b>
<b>31. децембар 2022.</b>	<b>85.159</b>	<b>5.627.562</b>	<b>118.556</b>	<b>939.901</b>	<b>156.379</b>	<b>177.954</b>	<b>127.100</b>	<b>795.713</b>	<b>8.028.324</b>

## НАПОМЕНЕ УЗ ПОЈЕДИНАЧНЕ ФИНАНСИЈСКЕ ИЗВЕШТАЈЕ

31. децембар 2022. године

## 23. НЕКРЕТНИНЕ, ПОСТРОЈЕЊА И ОПРЕМА (наставак)

Од укупног износа повећања вредности НПО у припреми и улагања на туђим НПО у 2022. години од 324.860 хиљада динара, највећи део чини набавка информатичке опреме у износу од 157.309 хиљада динара и 112.485 улагање у адаптацију пословног простора

Вредност продате опреме у износу од 1.586 хиљада динара у 2022. години представља продато возило. У току 2022. године продато је пет некретнина укупне вредности 262.121. Искњижена акумулирана исправка вредности која се односи на продају опреме и објеката у 2022. години износи 22.262 хиљаде динара.

Компанија је склопила Уговор о купопродаји непокретности у Београду који је закључен 20.12.2022. године. Купопродајна цена за непокретност износи 30.846 хиљада евра, од чега је авансно исплаћено 20% односно 6.169 хиљада евра.

Од 1. јануара 2021. године, лизинг се признаје као средство са правом коришћења са припадајућом обавезом од датума када средство под лизингом постане доступно за употребу од стране Компаније, приказано у оквиру табеле изнад као Грађевински објекти по МСФИ 16 за грађевинске објекте узете у закуп и Постројења и опрема по МСФИ 16 за моторна возила узета у закуп. Док са друге стране, на дан почетка лизинга, Друштво признаје обавезе за лизинг по садашњој вредности будућих плаћања по основу лизинга са стањем на дан почетка лизинга, коришћењем имплицитне дисконтне стопе која је садржана у лизингу или по инкременталној стопи задуживања Друштва.

*Фер вредност некретнина у власништву Компаније*

Спроведена је анализа фер вредности функционалних некретнина током 2022. године и на дан биланса не постоје индикације да је дошло до значајније промене вредности функционалних некретнина у односу на њихове неамортизоване вредности приказане у пословним књигама. Примењена методологија процене функционалних непокретности из 2021. године је и даље адекватна, а одступања књиговодствених вредности од тржишних распона су материјално незначајна, осим за пословну зграду у Београду на адреси Македонска 4.

Процена вредности пословне зграде у Београду Македонска 4 утврђена је на основу Уговора о купопродаји непокретности закљученог 20.10.2022. године. Продајна вредност непокретности дефинисана уговором представља њену фер вредност. Књиговодствена вредност усклађена је у пословним књигама са фер вредношћу, повећање од 206.952 хиљада динара књижено је као повећање ревалоризационих резерви. Пословна зграда се налази у власништву и књигама Компаније до отплате купопродајне цене која се врши до 2024. године када ће ризик и користи прећи на купца у складу са МСФИ 15.

Хијерархија фер вредности земљишта и грађевинских објеката у зависности од инпута коришћених за одмеравање фер вредности, при чему није било промене у нивоима фер вредности у односу на 31. децембар 2021. године тако и на дан 31. децембра 2022. године, дата је у наставку:

	У хиљадама динара Фер вредност 31. децембар 2022.			
	Ниво 1	Ниво 2	Ниво 3	
Земљиште	-	72.503	12.656	85.159
Грађевински објекти	-	4.182.894	1.444.668	5.627.562
<b>Укупно</b>		<b>4.255.397</b>	<b>1.457.324</b>	<b>5.712.721</b>
	У хиљадама динара Фер вредност 31. децембар 2021.			
	Ниво 1	Ниво 2	Ниво 3	
Земљиште	-	65.648	12.656	78.304
Грађевински објекти	-	4.308.824	1.473.331	5.782.155
<b>Укупно</b>		<b>4.374.472</b>	<b>1.485.987</b>	<b>5.860.459</b>

**НАПОМЕНЕ УЗ ПОЈЕДИНАЧНЕ ФИНАНСИЈСКЕ ИЗВЕШТАЈЕ**  
**31. децембар 2022. године**
**23. НЕКРЕТНИНЕ, ПОСТРОЈЕЊА И ОПРЕМА (наставак)**

Књиговодствена (неотписана) вредност земљишта и некретнина на дан 31. децембра 2022. и 2021. године би била призната као што следи да Друштво није изабрало модел ревалоризације у складу са МСФИ 16, већ модел набавне вредности:

	у хиљадама динара	
	31. децембар 2022.	31. децембар 2021.
Земљиште	12.575	13.536
Грађевински објекти	6.810.061	7.177.026

**24. ИНВЕСТИЦИОНЕ НЕКРЕТНИНЕ**

	у хиљадама динара	
	2022.	2021.
<b>Почетно стање - 1. јануар</b>	<b>3.275.742</b>	<b>2.980.984</b>
Повећања која су резултат стицања	431.932	229.980
Продаја и остала смањења	(410.153)	(30.286)
Пренос са залихе или са некретнине коју користи власник	1.376	-
Пренос на залихе или на некретнине које користи власник	(8.231)	(21.835)
Повећање по процени (напомена 13)	153.650	279.760
Смањење по процени (напомена 14)	(33.491)	(162.861)
<b>Крајње стање</b>	<b>3.410.825</b>	<b>3.275.742</b>

Повећања у току године у износу од 431.932 хиљада динара чине улагања у куповину инвестиционих некретнина и земљишта у износу од 34.638 хиљада динара, док улагања у већ постојеће објекте износе 397.294 хиљаде динара. По основу Уговора о размени непокретности закљученог 07.09.2022. године извршена је размена инвестиционе некретнине у Београду за инвестиционо земљиште на Новом Београду у вредности од 261.111 хиљада динара.

*Фер вредност инвестиционих некретнина*

На дан 31. децембра 2022.године, земљиште и грађевински објекти Компаније исказани су по процењеној фер вредности. За потребе Компаније урађена је процена тржишне вредности непокретности, на дан 31. децембра 2022. године, евидентираних у пословним књигама. Привредно друштво „CBS international“ д.о.о из Београда, као независни проценитељ који поседује адекватне квалификације и референце, извршио је процену вредности на основу склопљеног уговора 09.09.2022. године.

Укупни ефекти процене фер вредности за инвестиционе некретнине су:

Инвестиционе некретнине – смањење 17.622 хиљаде динара:

- 12.740 хиљада динара - књижено у корист Прихода од усклађивања вредности потраживања и друге имовине; и
- 30.362 хиљада динара - књижено на терет Расхода по основу обезвређења потраживања и друге имовине.

Инвестиционо земљиште - повећање 137.781 хиљаде динара:

- 140.910 хиљада динара - књижено у корист Прихода од усклађивања вредности потраживања и друге имовине; и
- 3.129 хиљаде динара - књижено на терет Расхода по основу обезвређења потраживања и друге имовине.

**НАПОМЕНЕ УЗ ПОЈЕДИНАЧНЕ ФИНАНСИЈСКЕ ИЗВЕШТАЈЕ**  
**31. децембар 2022. године**

---

**24. ИНВЕСТИЦИОНЕ НЕКРЕТНИНЕ (наставак)**

Инвестициони објекти су процењени 2022. године коришћењем два приступа процени вредности: метод поређења тржишних трансакција и метод капитализације приноса.

У претходној процени инвестиционих некретнина 2021. године, коришћена су такође два приступа процени вредности: приносни и тржишни приступ.

Метод поређења тржишних трансакција начелно се узима као најдиректнији приступ детерминисања тржишне вредности. Захтеви успешне употребе овог приступа вредновања укључују: постојање активног тржишта упоредивих некретнина; прошле трансакције упоредивих некретнина; приступ информацијама о ценама по којима су упоредиве некретнине размењиване; неизнуђене трансакције између странака.

Метод капитализације приноса коришћен је како би се одредио потенцијални приход предметне некретнине где се не очекују значајније промене цена закупа. Овај метод претпоставља да је некретнина изнајмљена на дужи период или да је рента стабилизована. Први корак у процени овом методом је утврђивање потенцијалне цене закупа као извора приноса. Овај приход односи се само на принос од конкретних некретнина, углавном прихода који се остварује од закупа, а не и на укупан износ прихода који потиче из пословања.

Може се закључити да су резултати процене стабилни и нису значајно осетљиви на промене параметара који се не могу директно уочити.



**НАПОМЕНЕ УЗ ПОЈЕДИНАЧНЕ ФИНАНСИЈСКЕ ИЗВЕШТАЈЕ**  
**31. децембар 2022. године**
**24. ИНВЕСТИЦИОНЕ НЕКРЕТНИНЕ (наставак)**

Структура инвестиционих некретнина је приказана у следећој табели:

	У хиљадама динара	
	31. децембар 2022.	31. децембар 2021
Инвестиционо земљиште	1.019.299	615.827
Инвестиционе некретнине	2.364.245	2.645.053
	<b>3.383.544</b>	<b>3.260.880</b>
Инвестиционе некретнине у припреми и аванси за инвестиционе некретнине	27.281	14.862
	<b>3.410.825</b>	<b>3.275.742</b>

Хијерархија фер вредности инвестиционих некретнина које су биле предмет процене у зависности од инпута коришћених за одмеравање фер вредности, дата је у наставку:

	у хиљадама динара			
	Ниво 1	Ниво 2	Ниво 3	фер вредност
				31. децембар 2022.
Инвестиционо земљиште	-	1.019.299	-	1.019.299
Инвестиционе некретнине	-	2.083.932	280.313	2.364.245
	-	<b>3.103.231</b>	<b>280.313</b>	<b>3.383.544</b>

	у хиљадама динара			
	Ниво 1	Ниво 2	Ниво 3	Фер вредност
				31. децембар 2021.
Инвестиционо земљиште	-	615.827	-	615.827
Инвестиционе некретнине	-	2.354.390	290.663	2.645.053
	-	<b>2.970.217</b>	<b>290.663</b>	<b>3.260.880</b>

Претежни метод процене је метод компаративних трансакција – тржишни приступ где су коришћени инпути за одмеравање вредности котиране цене за сличну имовину на активном тржишту, инпути који нису котиране цене, а који су уочљиви за имовину, инпути поткрепљени тржиштем. Метод капитализације приноса је коришћен за непокретности за које постоји активно тржиште закупа и где су информације о висинама закупа транспарентне и поуздане.

Закључак о фер вредности предметних непокретности заснован је на анализи, коментарима и претпоставкама које су садржане у извештају о процени. У свом извештају, независни проценитељ истиче да нема ограничења нити посебних оптерећења у вези са изнетом анализом, на дан 31.12.2022. године.

**НАПОМЕНЕ УЗ ПОЈЕДИНАЧНЕ ФИНАНСИЈСКЕ ИЗВЕШТАЈЕ**  
**31. децембар 2022. године**
**24. ИНВЕСТИЦИОНЕ НЕКРЕТНИНЕ (наставак)**

Примењене стопе капитализације у 2022. години дате су у табли испод:

Градови / општине	Локали	Пословни простор
Београд	8,0% - 9,0%	6,5%
Градови преко 100 хиљ.стан.	8,5%	8,5% - 9,5%
Градови 50-100 хиљ.стан.	8,5%	8,5% - 10,0%
Градови мањи од 50 хиљ.стан.	8,0% - 11,0%	9,0% - 10,5%

Усаглашавање промена у фер вредности средстава класификованих у ниво 3 фер вредности хијерархије:

	у хиљадама динара	
	2022.	2021.
<b>Стање на почетку године</b>	<b>290.663</b>	<b>264.298</b>
Губици признати у билансу успеха, фер вредновање	(1.349)	(22.936)
Добици признати у билансу успеха, фер вредновање	1.601	7.405
Остало	(10.602)	41.896
Укупно (смањење) повећање по основу фер вредновања средстава	252	(15.531)
<b>Стање на крају године</b>	<b>280.313</b>	<b>290.663</b>

**25. ДУГОРОЧНИ ФИНАНСИЈСКИ ПЛАСМАНИ**

	у хиљадама динара	
	2022.	2021.
Учешћа у капиталу зависних правних лица	1.962.857	1.962.857
Учешћа у капиталу осталих правних лица	50.116	50.116
Инвестиције које се држе до доспећа	35.987	36.074
Депозити код банака	0	62.203
<b>Стање - 31. децембар</b>	<b>2.048.960</b>	<b>2.111.250</b>

**25.1. Учешћа у капиталу зависних правних лица**

	31. децембар 2022.				31. децембар 2021.		
	У %	Бруто	Исправка вредности	Нето	Бруто	Исправка вредности	Нето
<b>Учешћа у капиталу зависних правних лица:</b>							
„Дунав Ре“ а.д.о. Београд	87,12	668.786	-	668.786	668.786	-	668.786
„Дунав турист“ д.о.о. Златибор	66,82	125.515	(125.515)	-	125.515	(125.515)	-
„Дунав ауто“ д.о.о. Београд	100,00	445.230	(126.163)	319.067	445.230	(126.163)	319.067
„Дунав“ друштво за управљање добровољним пензијским фондом а.д. Београд	100,00	229.470	-	229.470	229.470	-	229.470
„Dunav Stockbroker“ а.д. Београд	100,00	973.739	(286.794)	686.945	973.739	(286.794)	686.945
„Дунав осигурање“ а.д. Бања Лука	8,40	93.215	(34.626)	58.589	93.215	(34.626)	58.589
		<b>2.535.955</b>	<b>(573.098)</b>	<b>1.962.857</b>	<b>2.535.955</b>	<b>(573.098)</b>	<b>1.962.857</b>

**НАПОМЕНЕ УЗ ПОЈЕДИНАЧНЕ ФИНАНСИЈСКЕ ИЗВЕШТАЈЕ**  
**31. децембар 2022. године**
**25. ДУГОРОЧНИ ФИНАНСИЈСКИ ПЛАСМАНИ (наставак)**

Учешће Компаније у капиталу зависних правних лица на дан 31. децембра 2022. године износи 1.962.857 хиљада динара и непромењено је у односу на 31. децембар 2021. године.

Компанија је на дан 31.12.2022. године, сходно МРС „Умањење вредности имовине“ извршила анализу евентуалног постојања индикатора импаратетног губитка и утврдила да није дошло до манифестације индикатора који би указивали да је дошло до додатног умањења вредности учешћа у капиталу контролисаних друштава, из ког разлога није било потребно спровођење тестова обезвређења.

**25.2. Учешћа у капиталу осталих правних лица**

У наредној табели је приказано учешће у капиталу осталих правних лица, по емитентима:

	у хиљадама динара	
	2022.	2021.
Телеком Србија а.д. Београд	4	4
Акционарски фонд а.д. Београд	5	5
Ућор - Ехпорт ад, Јагодина	49	49
Удружење осигуравача Србије	127	127
Београдска берза ад	1.224	1.224
ХК Слободна зона ад Београд	8.381	8.381
РТЦ "Шабац" ад Шабац	40.326	40.326
<b>Стање - 31. децембар</b>	<b>50.116</b>	<b>50.116</b>

Учешће у капиталу осталих правних лица на дан 31. децембра 2022. године износи 50.116 хиљада динара и непромењено је у односу на крај 2021. године.

**25.3. Инвестиције које се држе до доспећа**

Инвестиције које се држе до доспећа обухватају дугорочне државне хартије од вредности чија књиговодствена вредност на дан 31. децембра 2022. године износи 35.987 хиљада динара, као што је приказано у следећој табели:

У хиљадама динара							
Датум доспећа	Купонска стопа	Номинална вредност	Валута	Књиговодствена вредност	Номинална вредност	Валута	Књиговодствена вредност
16.02.2026	5,85%	300.000	ЕУР	35.987	300.000	ЕУР	36.074
		<b>300.000</b>	ЕУР	<b>35.987</b>	<b>300.000</b>	ЕУР	<b>36.074</b>

**25.4. Дугорочни депозити код банака**

Структура дугорочних депозита дата је у табели испод:

Банка	Каматна стопа	Датум орочења	Датум доспећа	31. децембар 2022		У хиљадама динара 31. децембар 2021	
				Износ депозита у ЕУР	Књиговодствена вредност	Износ депозита у ЕУР	Књиговодствена вредност
Halkbank	1.80%	12.11.2020.	12.11.2023.	-	-	529.018	62.203
				-	-	<b>529.018</b>	<b>62.203</b>

Компанија је депозит чије је доспеће 12.11.2023. године прекњижила са дугорочних на краткорочне депозите код банака када им је преостали рок до доспећа постао краћи од годину дана.

**НАПОМЕНЕ УЗ ПОЈЕДИНАЧНЕ ФИНАНСИЈСКЕ ИЗВЕШТАЈЕ**  
**31. децембар 2022. године**
**26. ОСТАЛА ДУГОРОЧНА СРЕДСТВА**

	У хиљадама динара	
	31. децембар 2022.	31. децембар 2021.
Регреси са роком доспећа преко годину дана	131.692	102.215
Стање на дан	<b>131.692</b>	<b>102.215</b>

**27. ПОТРАЖИВАЊА**

	31. децембар 2022.			у хиљадама динара 31. децембар 2021.		
	Бруто	Исправка	Нето	Бруто	Исправка	Нето
<i>Потраживања по основу:</i>						
Премије животних осигурања	689.349	(160.048)	529.301	535.015	(154.369)	380.646
Премије неживотних осигурања	8.368.426	(2.995.631)	5.372.795	8.453.451	(3.950.729)	4.502.722
Премије саосигурања	473.291	(21.939)	451.352	457.414	(64.135)	393.279
Учешћа у накнади штета у земљи	781.579	(6.729)	774.850	412.516	(65)	412.451
Провизије из послова саосигурања и реосигурања	191.121	-	191.121	39.036	-	39.036
Права на регрес у земљи	1.808.521	(1.684.141)	124.380	1.779.051	(1.678.550)	100.501
Права на регрес у иностранству	327	(327)	-	327	(327)	-
Услужна ликвидација и исплата штета	20.909	(9.859)	11.050	25.120	(16.329)	8.791
Дати аванси за штете из осигурања и остали дати аванси	597.890	(149.275)	448.615	670.225	(159.605)	510.620
Потраживања од повезаних правних лица	23.868	(23.868)	-	16.052	(16.052)	-
Потраживања за остале камате	162.037	(162.037)	-	116.570	(116.570)	-
Потраживања од запослених	75.976	(2.092)	73.884	77.303	(2.089)	75.214
Остала потраживања						
	<u>2.625.485</u>	<u>(2.467.322)</u>	<u>158.163</u>	<u>2.167.640</u>	<u>(2.052.484)</u>	<u>115.156</u>
	<b><u>15.818.779</u></b>	<b><u>(7.683.268)</u></b>	<b><u>8.135.511</u></b>	<b><u>14.749.720</u></b>	<b><u>(8.211.304)</u></b>	<b><u>6.538.416</u></b>

Компанија је у току 2022. године закључила Уговор о уступању потраживања уз накнаду са фирмом ODM COLLECTIONS, а по Одлуци надлежних органа Компаније. Предмет уступања су потраживања по основу премије (укључујући и камату и остала непоменута потраживања по основу премије) у износу од 136.056 хиљада динара, потраживања по основу регреса у укупном износу од 2.749 хиљада динара, потраживања по датим авансима 10.185 хиљада динара, потраживања по финансијским пласманима (корпоративне обвезнице) 971.604 хиљада динара и остала потраживања у износу од 184.097 хиљада динара што укупно износи 1.304.691 хиљада динара. По основу уступања потраживања остварена је накнада у износу од 1.300.000. Наведена потраживања и пласмани у целости су били исправљени.

**НАПОМЕНЕ УЗ ПОЈЕДИНАЧНЕ ФИНАНСИЈСКЕ ИЗВЕШТАЈЕ**  
**31. децембар 2022. године**
**27.1. Потраживања према рочности доспећа (у бруто износу)**

		у хиљадама динара					
		Премија осигурања	Премија саосигурања	Учешће у накнади штета	Регреси	Остала потраживања	Укупно
Недоспело	31.12.2021	4.427.452	366.393	403.643	76.592	72.528	5.346.608
	31.12.2022	4.461.592	379.111	764.768	77.861	86.171	5.769.502
0 - 60	31.12.2021	615.123	38.238	1.952	35.188	166.722	857.223
	31.12.2022	619.866	39.565	3.698	35.771	198.081	896.982
60 - 90	31.12.2021	238.917	21.557	441	22.367	33.715	316.997
	31.12.2022	240.759	22.305	836	22.737	40.056	326.694
90 и више	31.12.2021	3.706.974	31.226	6.480	1.645.231	2.838.982	8.228.893
	31.12.2022	3.735.558	32.310	12.277	1.672.479	3.372.978	8.825.603
СВЕГА	31.12.2021	8.988.466	457.414	412.516	1.779.378	3.111.947	14.749.720
	31.12.2022	9.057.775	473.291	781.579	1.808.848	3.697.286	15.818.780

**28. ФИНАНСИЈСКИ ПЛАСМАНИ**

		у хиљадама динара	
		2022.	2021.
		Нето вредност	Нето вредност
<b>Финансијска средства расположива за продају:</b>			
Дужничке хартије од вредности		24.780.155	25.720.241
Власничке хартије од вредности		270.173	1.448.880
		<b>25.050.328</b>	<b>27.169.121</b>
<b>Финансијска средства која се исказују по фер вредности кроз биланс успеха:</b>			
Краткорочни депозити код банака		5.447.252	5.368.536
<b>Остали краткорочни финансијски пласмани:</b>			
Остало		152.391	131.396
		<b>152.391</b>	<b>131.396</b>
<b>Стање на дан 31. децембар:</b>		<b>30.649.971</b>	<b>32.669.053</b>

Финансијски пласмани на дан 31. децембра 2022. године бележе смањење од 2.019.082 хиљада динара, односно 6,18% у односу на 31. децембар 2021. године, што је највећим делом последица промене вредности државних хартија од вредности и продаје акција НЛБ Комерцијалне банке. Наиме, НЛБ Комерцијална банка је дана 29.06.2022. године одржала Скупштину акционара на којој је донета одлука о принудном откупу акција по цени од 4.532,20 динара за једну обичну акцију, у складу са којом је Компанија у јулу 2022. године продала све акције банке.

**НАПОМЕНЕ УЗ ПОЈЕДИНАЧНЕ ФИНАНСИЈСКЕ ИЗВЕШТАЈЕ**  
**31. децембар 2022. године**

**28.1. Финансијска средства расположива за продају**

У наредној табели је приказан преглед државних хартија од вредности класификованих као Финансијска средства расположива за продају - **дужничке хартије од вредности** на дан 31. децембра 2022. и 2021. године:

Датум доспећа	Купонска стопа	31. децембар 2022.			31. децембар 2021.		
		Номинална вредност	Валута	Књиговодствена вредност	Номинална вредност	Валута	Књиговодствена вредност
02.06.2022	2,50%				843	EUR	101.160
24.07.2022	2,25%				436	EUR	52.113
13.06.2025	2,50%	1.000	EUR	117.934	1.000	EUR	124.165
27.05.2026	3,50%	6.026	EUR	734.268	6.026	EUR	789.584
17.03.2027	3,50%	1.550	EUR	189.687	1.550	EUR	206.869
28.03.2028	3,50%	838	EUR	101.930	838	EUR	113.324
21.10.2031	3,75%	2.313	EUR	273.474	2.313	EUR	325.234
28.02.2032	2,00%	1.311	EUR	135.696	1.311	EUR	161.499
08.09.2032	3,75%	3.327	EUR	392.544	3.327	EUR	473.643
26.02.2041	2,25%	1.470	EUR	138.574	1.470	EUR	165.802
07.05.2022	1,70%				953.670	РСД	965.235
25.01.2023	4,50%	3.438.040	РСД	3.582.007	3.438.040	РСД	3.648.172
06.04.2023	2,00%	2.357.040	РСД	2.375.851	2.357.040	РСД	2.372.301
21.07.2023	5,75%	2.056.750	РСД	2.119.080	2.056.750	РСД	2.203.367
20.01.2024	2,75%	1.114.850	РСД	1.113.345	0	РСД	0
30.07.2025	3,00%	8.758.540	РСД	8.266.048	8.758.540	РСД	8.796.967
11.01.2026	4,50%	2.128.900	РСД	2.114.210	2.128.900	РСД	2.308.424
08.02.2028	5,875%	1.710.850	РСД	1.738.326	1.032.630	РСД	1.202.007
20.08.2032	4,50%	1.621.690	РСД	1.387.181	1.621.690	РСД	1.710.376
		<b>17.835</b>	<b>EUR</b>		<b>19.114</b>	<b>EUR</b>	
		<b>23.186.660</b>	<b>РСД</b>		<b>22.347.260</b>	<b>РСД</b>	
				<b>24.780.155</b>			<b>25.720.242</b>

**28. ФИНАНСИЈСКИ ПЛАСМАНИ (наставак)**

У наредној табели је приказан преглед власничких хартија од вредности класификованих као Финансијска средства расположива за продају на дан 31. децембра 2022. и 2021. године:

	2022.			2021.		
	Број акција	Цена у динарима	Вредност	Број акција	Цена у динарима	Вредност
Комерцијална банка а.д. Београд	-	-	-	290.214	4.136	1.200.325
НИС а.д. Нови Сад	394.229	675	266.105	394.229	620	244.422
Енергопројект холдинг а.д. Београд	7.630	326	2.487	7.630	312	2.381
Металац а.д. Горњи Милановац	942	1.678	1.581	942	1.860	1.752
Аеродром "Никола Тесла" а.д. Београд	-	-	-	-	-	-
<b>Стање на дан 31. децембар:</b>			<b>270.173</b>			<b>1.448.880</b>

**НАПОМЕНЕ УЗ ПОЈЕДИНАЧНЕ ФИНАНСИЈСКЕ ИЗВЕШТАЈЕ**  
**31. децембар 2022. године**

**28.2. Финансијска средства која се исказују по фер вредности кроз биланс успеха**

Инвестициони фонд	Број инвестиционих јединица	Цена инвестиционе јединице	У хиљадама динара	
			31. децембар 2022.	31. децембар 2021.
КомБанк Новчани фонд - РСД	0,07132	1.472,84	-	-
<b>Стање на дан</b>			<b>-</b>	<b>-</b>

**28.3. Краткорочни депозити код банака**

Краткорочни депозити код банака, који на дан 31. децембра 2022. године износе 5.447.252 хиљада динара, бележе повећање вредности у износу од 78.716 хиљада динара, односно 1,47% у односу на крај 2021. године, што је последица прекњижавања са дугорочних на краткорочне депозите где је преостали рок до доспећа постао краћи од годину дана.

Каматне стопе по којима су орочени депозити на дан 31. децембра 2022. године крећу се у распону од 6,50% до 7,30% годишње за динарске депозите, зависно од износа депозита и рока доспећа, док се стопе за девизне депозите крећу у распону од 1,30% до 2,80% годишње. Компанија по свим ороченим ненаменским депозитима на дан 31. децембра 2022. године има Изјаве банака да се банке неће компензовати на терет тих средстава Компаније, односно да их неће задржавати по било ком основу, сходно тачки 6. став 2. Одлуке Народне банке Србије о инвестирању средстава осигурања ("Службени гласник РС", бр. 55/2015, 111/2017, 149/2020 и 137/2022).

**28.4. Остали краткорочни финансијски пласмани**

Надзорни одбор Компаније је на седници одржаној 13.12.2022. године донео одлуку (Н бр. 236/22) о уступању потраживања Компаније са стањем на дан 01.10.2022. године, уз накнаду, пријемнику ODM Collections доо Београд, у складу са којом је закључен Уговор о уступању потраживања уз накнаду између Компаније као ступиоца и привредног друштва ODM Collections као пријемника. Сходно Уговору, Компанија је у пословним књигама, са датумом књижења 28.12.2022. године, у целости искњижила потраживања и припадајућу исправку вредности по основу корпоративних обвезница. Категорија остало у износи од РСД 152.391 хиљада (31. децембра 2021: РСД 131.395 хиљада) односи се на примљене чекове који доспевају у периоду дужем од петнаест дана након датума биланса.



**НАПОМЕНЕ УЗ ПОЈЕДИНАЧНЕ ФИНАНСИЈСКЕ ИЗВЕШТАЈЕ**  
**31. децембар 2022. године**
**29. СТРУКТУРА ИСПРАВКЕ ВРЕДНОСТИ ПОТРАЖИВАЊА**

У наредном прегледу дата је табела кретања на рачунима исправке вредности потраживања током 2022. и 2021. године:

	у хиљадама динара	
	2022.	2021.
<b>Стање на дан 1. јануар (Напомена 27)</b>	<b>8.211.305</b>	<b>9.576.333</b>
Додатна исправка (Напомена 18)	753.562	1.093.461
Наплаћена исправљена потраживања (Напомена 17)	(1.392.661)	(1.202.551)
Укидање исправке вредности по обрачуну		(1.255.939)
Повећање исправке вредности по обрачуну	111.062	
<b>Стање 31. децембар (Напомена 27)</b>	<b>7.683.268</b>	<b>8.211.304</b>

**30. ГОТОВИНСКИ ЕКВИВАЛЕНТИ И ГОТОВИНА**

	у хиљадама динара	
	31. децембар 2022.	31. децембар 2021.
Текући рачуни - животна осигурања	332.639	132.660
Текући рачуни - неживотна осигурања	634.451	478.744
Девизни рачуни - животна осигурања	127.925	147.238
Девизни рачуни - неживотна осигурања	322.764	218.791
Чекови	102.481	81.515
Остала новчана средства	7.511	7.511
	<b>1.527.771</b>	<b>1.066.459</b>

**31. АКТИВНА ВРЕМЕНСКА РАЗГРАНИЧЕЊА**

	у хиљадама динара	
	31. децембар 2022.	31. децембар 2021.
Разграничени трошкови прибаве осигурања	3.368.126	3.457.574
Друга активна временска разграничења	238.085	179.752
	<b>3.606.211</b>	<b>3.637.326</b>

**31.1. Разграничени трошкови прибаве осигурања**

Компанија врши разграничење трошкова прибаве у сразмери учешћа преносне премије у укупној бруто премији осигурања, појединачно по свим законским врстама осигурања.

Кретање на рачуну разграничених трошкова прибаве осигурања у току године приказано је како следи:

	у хиљадама динара	
	31. децембар 2022.	31. децембар 2021.
<b>Почетно стање разграничених трошкова прибаве на дан 1. јануара</b>	<b>3.457.574</b>	<b>2.756.642</b>
Трошкови прибаве пре разграничења	7.779.207	7.712.354
Трошкови прибаве после разграничења (напомена 15.)	(7.868.655)	(7.011.422)
<b>Стање на дан 31. децембар</b>	<b>3.368.126</b>	<b>3.457.574</b>

## НАПОМЕНЕ УЗ ПОЈЕДИНАЧНЕ ФИНАНСИЈСКЕ ИЗВЕШТАЈЕ

31. децембар 2022. године

## 32. ТЕХНИЧКЕ РЕЗЕРВЕ КОЈЕ ПАДАЈУ НА ТЕРЕТ САОСИГУРАВАЧА, РЕОСИГУРАВАЧА И РЕТРОЦЕСИОНАРА

	у хиљадама динара	
	31. децембар 2022.	31. децембар 2021.
Резерве за преносне премије које падају на терет саосигуравача, реосигуравача и ретроцесионара	2.040.395	1.837.295
Резервисане штете које падају на терет саосигуравача, реосигуравача и ретроцесионара		
- пријављене, неликвидиране штете	1.248.624	1.256.766
- настале непријављене штете	253.794	291.483
	<b>1.502.418</b>	<b>1.548.249</b>
Остале техничке резерве које падају на терет саосигуравача, реосигуравача и ретроцесионара	9.085	6.845
	<b>3.551.898</b>	<b>3.392.389</b>

## 33. КАПИТАЛ

	31. децембар 2022.			31. децембар 2021.		
	у хиљадама динара					
	неживот	живот	УКУПНО	неживот	живот	УКУПНО
Основни и остали капитал	7.963.893	2.070.888	<b>10.034.781</b>	8.905.658	1.129.123	<b>10.034.781</b>
Ревалоризационе резерве	2.766.909	200.277	<b>2.967.186</b>	2.733.275	236.290	<b>2.969.565</b>
Нереализовани добици	963.721	517.144	<b>1.480.865</b>	1.630.020	628.540	<b>2.258.560</b>
Нереализовани губици	(2.401.786)	(712.113)	<b>(3.113.899)</b>	(1.434.711)	(321.159)	<b>(1.755.870)</b>
Нераспоређена добит	5.189.620	327.106	<b>5.516.726</b>	5.579.565	37.739	<b>5.617.304</b>
- Нераспоређена добит ранијих година	4.159.802	73.752	<b>4.233.554</b>	2.437.213	37.739	<b>2.474.952</b>
- Нераспоређена добит текуће године	1.029.818	253.354	<b>1.283.172</b>	3.142.352	-	<b>3.142.352</b>
Губитак до висине капитала	-	(622.497)	<b>(622.497)</b>	-	(622.497)	<b>(622.497)</b>
- Губитак из ранијих година	-	(622.497)	<b>(622.497)</b>	-	-	<b>-</b>
- Губитак текуће године	-	-	<b>-</b>	-	(622.497)	<b>(622.497)</b>
	<b>14.482.357</b>	<b>1.780.805</b>	<b>16.263.162</b>	<b>17.413.807</b>	<b>1.088.036</b>	<b>18.501.843</b>

Исказани добитак у 2022. години у износу од 1.283.172 хиљада динара односи се на добитак неживотних осигурања у износу од 1.029.818 хиљада динара и добитак животних осигурања у износу од 253.354 хиљада динара.

Добитак у 2021. години у износу од 2.519.855 хиљада динара односи се на добитак неживотних осигурања у износу од 3.142.352 хиљаде динара и губитак животних осигурања у износу од 622.497 хиљада динара.

Компанија је на основу Одлуке Скупштине акционара о расподели добити за 2021. годину и исплати дивиденде, С бр. 11/22 од 28. априла 2022. године извршила расподелу добитка неживотних осигурања из 2021. године у износу од 3.142.352 хиљада динара на следећи начин:

- за исплату дивиденде акционарима Компаније у укупном бруто износу од 1.571.171 хиљада динара, односно у бруто износу од 103,44 динара по акцији,
- преостали део добитка у износу од 1.571.181 хиљада динара задржан је као нераспоређена добит из ранијих година.

## НАПОМЕНЕ УЗ ПОЈЕДИНАЧНЕ ФИНАНСИЈСКЕ ИЗВЕШТАЈЕ

31. децембар 2022. године

Дивиденда је акционарима Компаније исплаћена дана 07. јула 2022. године на следећи начин:

- Републици Србији дивиденда је исплаћена директном уплатом на рачун буџета, у складу са инструкцијама Управе за трезор у износу од 1.205.139 хиљада динара,
- Акционарском фонду дивиденда је исплаћена директном уплатом на рачун буџета, у складу са инструкцијама Министарства привреде, у износу од 56.710 хиљада динара,
- свим осталим акционарима Компаније нето дивиденда у износу од 265.309 хиљада динара, је уплаћена преко Централног регистра хартија од вредности, односно на новчане рачуне преко чланова Централног регистра хартија од вредности код којих акционари имају отворене власничке рачуне хартија од вредности.

**33. КАПИТАЛ (наставак)**

Надзорни одбор Компаније је, сходно члану 25. став 4. Закона о осигурању, на седници одржаној 08. априла 2022. године, утврдио предлог Одлуке о трајном пребацивању капитала и припадајуће имовине из неживотних осигурања у животна осигурања Н бр. 73/22 којим се одобрава трајно пребацивање капитала и припадајуће имовине из неживотног осигурања у животна осигурања у укупном износу 941.766 хиљада динара. Припадајућа имовина која је предмет пребацивања из неживотних осигурања у животна осигурања се састоји од:

- учешћа у капиталу контролисаног друштва "Дунав" друштво за управљање добровољним пензијским фондом а.д. Београд у износу од 199.766 хиљада динара
- учешћа у капиталу контролисаног друштва Друштво за реосигурање "Дунав-РЕ" а.д.о. Београд у износу од 100.000 хиљада динара
- орочених депозита у укупном износу од 462.000 хиљада динара и
- готовине у укупном износу од 180.000 хиљада динара.

Наведени предлог Одлуке Н бр. 73/22 донет је у циљу спречавања могућег угрожавања испуњености услова који се односе на адекватност капитала и солвентности животног осигурања, а имовина која се преноси из неживотног осигурања неће угрозити покриће техничких резерви и гарантних резерви неживотног осигурања.

Народна банка Србије је, сходно наведеном захтеву Компаније, донела Решење Г. број 6230 од 30.05.2022.године којим се даје сагласност на наведени предлог одлуке Надзорног одбора Н број Н бр. 73/22. Скупштина Компаније је на ванредној седници одржаној дана 24.06.2022.године донела Одлуку број 26/22 о трајном пребацивању капитала и припадајуће имовине из неживотних осигурања у животна осигурања у укупном износу од 941.766 хиљада динара, према горе наведеним вредностима имовине.

Сходно наведеном, на дан 28.06.2022.године извршен је пренос 180.000 хиљада динара са текућег рачуна Компаније који се води у неживоту на текући рачун Компаније који се води у животу, као и прекњижавање имовине из књиге неживота у књигу живота и то: учешћа у капиталу контролисаног друштва "Дунав" друштво за управљање добровољним пензијским фондом у износу од 199.766 хиљада динара, учешћа у капиталу контролисаног друштва Друштво за реосигурање "Дунав-РЕ" у износу од 100.000 хиљада динара и орочених депозита у укупном износу од 462.000 хиљада динара.

Структура акционара Компаније је следећа:

Опис	Број акција	Номинална цена	Номинална вредност акција	Учешће у основном капиталу
1. Република Србија	11.650.612	652	7.596.199.024	76,70%
2. Акционарски фонд	548.239	652	357.451.828	3,61%
3. Остали акционари	2.990.351	652	1.949.708.852	19,69%
<b>4. Укупно акцијски капитал (1+2+3)</b>	<b>15.189.202</b>	<b>652</b>	<b>9.903.359.704</b>	<b>100,00%</b>

На дан 31. децембра 2022. године, берзанска цена акција Компаније износила је 1.069,00 динара (31. децембар 2021. године: 2.200,00 динара).

## НАПОМЕНЕ УЗ ПОЈЕДИНАЧНЕ ФИНАНСИЈСКЕ ИЗВЕШТАЈЕ

31. децембар 2022. године

## 33. КАПИТАЛ (наставак)

## 33.1. Акцијски и остали капитал

	У хиљадама динара	
	31. децембар 2022.	31. децембар 2021.
Акцијски капитал	9.903.360	8.116.378
Друштвени капитал	-	1.786.982
<b>Укупно основни капитал</b>	<b>9.903.360</b>	<b>9.903.360</b>
Остали капитал	131.421	131.421
<b>Стање на дан</b>	<b>10.034.781</b>	<b>10.034.781</b>

Основни капитал чини акцијски капитал у својини физичких и правних лица: 15.189.202 обичних акција укупне номиналне вредности 9.903.359.704 динара, од чега је у својини Републике Србије 11.650.612 обичних акција укупне номиналне вредности 7.596.199.024 динара, што представља 76,70% укупног основног капитала.

На дан 31. децембра 2022. године акцијски капитал Компаније (књиговодствена вредност) у износу од 9.903.360 хиљада динара (31. децембар 2021. године: 8.116.378 хиљаде динара) налазио се у поседу укупно 6.059 акционара, од којих су 5.893 физичка лица, 142 правна лица, укључујући и Републику Србију, а 24 су кастоди лица (31. децембар 2021. године: укупно 3.343 акционара, од којих су 3.185 физичка лица, 142 правна лица, укључујући и Републику Србију, а 16 су кастоди лица).

Решењем Агенције за привредне регистре од 09.05.2022. године, регистрована је промена чланова (акционара) Компаније, а којом је брисан друштвени капитал као члан. Тиме је окончан поступак трансформације друштвеног капитала отпочет у претходној години. Наиме, Скупштина акционара Компаније је, на основу Закона о осигурању ("Сл. гласник РС", бр. 139/2014 и 44/2021) и Одлуке Владе Републике Србије о преносу друштвеног капитала Компаније „Дунав осигурање“ а.д.о. Београд ("Сл. гласник РС", бр. 96/2021), на ванредној седници одржаној 15.11.2021. године донела следеће одлуке:

1. Одлуку о издавању акција ради преноса друштвеног капитала на Републику Србију, С бр. 33/21 од 15.11.2021. године;
2. Одлуку о издавању акција ради преноса друштвеног капитала Акционарском фонду, С бр. 34/21 од 15.11.2021. године;
3. Одлуку о издавању акција без накнаде ради преноса запосленима, С бр. 34/21 од 15.11.2021. године.

Овим је одлука под редним бројем 3 у целости реализована, док су одлуке под редним бројем 1 и 2 реализоване у претходној години.

Структура акцијског капитала на дан 31. децембра 2022. и 2021. године била је следећа:

Акционар	31. децембар 2022.			31. децембар 2021.		
	% учешћа	Број акција	У хиљадама динара	% учешћа	Број акција	У хиљадама динара
Република Србија	76,703%	11.650.612	7.596.199	93,591%	11.650.612	7.596.199
Акционарски фонд	3,609%	548.239	357.452	4,403%	548.154	357.396
NLB Комерцијална банка а.д. Београд	0,173%	26.207	17.087	0,211%	26.207	17.087
Utma Коммерс д.о.о. Београд	0,115%	17.493	11.405	0,141%	17.493	11.405
АМС осигурање а.д.о. Београд	0,096%	14.600	9.519	0,117%	14.600	9.519
Prudence Capital а.д. Београд	0,002%	335	218	0,003%	335	218
Serbia Zijin Copper д.о.о	0,051%	7.709	5.026	0,062%	7.709	5.026
Радовић Славиша	0,030%	4.624	3.015	0,038%	4.787	3.121
Саобраћајни факултет Београд	0,037%	5.547	3.617	0,045%	5.547	3.617
Коврлија Драган	0,000%	0	0	0,043%	5.400	3.521
Металац а.д. Горњи Милановац	0,035%	5.391	3.515	0,043%	5.391	3.515
ТЦК Косјерић д.о.о.	0,035%	5.242	3.418	0,042%	5.242	3.418
Клинички центар Београд	0,034%	5.174	3.373	0,042%	5.174	3.373
Остала правна лица	0,465%	70.617	46.042	0,450%	56.055	36.548
Остала физичка лица	14,991%	2.276.960	1.484.578	0,493%	61.316	39.978
Кастоди и збирни рачун	3,624%	550.452	358.895	0,276%	34.410	22.435
<b>Укупно</b>	<b>100,00%</b>	<b>15.189.202</b>	<b>9.903.360</b>	<b>100,00%</b>	<b>12.448.432</b>	<b>8.116.378</b>

На дан 31. децембра 2022. године, берзанска цена акција Компаније износила је 1.069,00 динара (31. децембар 2021. године: 2.200,00 динара).

## НАПОМЕНЕ УЗ ПОЈЕДИНАЧНЕ ФИНАНСИЈСКЕ ИЗВЕШТАЈЕ

31. децембар 2022. године

## 33. КАПИТАЛ (наставак)

Структура **основног капитала** Компаније на дан 31. децембра 2022. (акцијски капитал) и 31. децембра 2021. године (акцијски и друштвени капитал) приказана је у следећој табели:

	31. децембар 2022.		у хиљадама динара 31. децембар 2021.	
	РСД	EUR	РСД	EUR
<b>Основни капитал</b>				
Животна осигурања	2.070.888	17.651	1.129.123	9.624
Неживотна осигурања	7.832.472	66.760	8.774.237	74.787
<b>Стање на дан</b>	<b>9.903.360</b>	<b>84.412</b>	<b>9.903.360</b>	<b>84.412</b>

**Остали капитал** у износу од 131.421 хиљаду динара формиран је у складу са захтевима регулативе Народне банке Србије у тренутку прве примене Међународних стандарда за финансијско извештавање примењивих у Републици Србији и укључујући прелазне одредбе тада важећег Правилника о обрасцима и садржини позиција у обрасцима финансијских извештаја за друштва за осигурање, на основу кога је Компанија извршила рекласификацију извора ванпословних средстава у корист рачуна осталог капитала.

## 33.2. Нереализовани добити

	у хиљадама динара	
	31. децембар 2022.	31. децембар 2021.
Актуарски добити по основу планова дефинисаних примања	37.687	1.387
Добити по основу власничких ХоВ располож. за продају	69.639	885.336
Добити по основу дужничких ХоВ располож. за продају	1.373.539	1.371.837
	<b>1.480.865</b>	<b>2.258.560</b>

Смањење добитака по основу власничких хартија од вредности расположивих за продају је последица продаје акција НЛБ Комерцијалне банке и капитализације добитака по основу повећања цене акције у ранијим годинама.

Повећање добитака по основу дужничких хартија од вредности расположивих за продају је последица повећања фер вредности државних хартија од вредности које су класификоване као финансијска имовина расположива за продају.

## 33.3. Нереализовани губици

	у хиљадама динара	
	31. децембар 2022.	31. децембар 2021.
Актуарски губици по основу планова дефинисаних примања	265.155	265.155
Губици по основу власничких ХоВ располож. за продају	230	175.819
Губици по основу дужничких ХоВ располож. за продају	2.848.514	1.314.896
	<b>3.113.899</b>	<b>1.755.870</b>

Повећање губитака по основу дужничких хартија од вредности расположивих за продају је последица смањења фер вредности државних хартија од вредности које су класификоване као финансијска имовина расположива за продају. (Напомена 28.1.).

**НАПОМЕНЕ УЗ ПОЈЕДИНАЧНЕ ФИНАНСИЈСКЕ ИЗВЕШТАЈЕ**  
**31. децембар 2022. године**
**34. ДУГОРОЧНА РЕЗЕРВИСАЊА**

	у хиљадама динара	
	31. децембар 2022.	31. децембар 2021.
Математичка резерва	5.721.439	5.681.432
Резерве за изравнање ризика	124.373	114.800
Резерве за бонусе и попусте	229.368	159.380
Друга дугорочна резервисања	1.047.591	1.056.181
	<b>7.122.771</b>	<b>7.011.793</b>

Друга дугорочна резервисања на дан 31. децембра 2022. године састоје се од резервисања за бенефиције запослених у износу од 1.026.502 хиљада динара (2021: 1.031.995 хиљада динара) и резервисања за судске спорове у износу од 21.089 хиљада динара (2021: 24.186 хиљада динара).

**34.1. Математичка резерва**

Обрачун математичке резерве извршен је у складу са актима Компаније и Одлуком Народне банке Србије о техничким резервама. Математичка резерва на дан 31. децембра 2022. године износи 5.721.439 хиљада динара (31. децембар 2021. године: 5.681.432 хиљаде динара). Од овог износа на чисту математичку резерву са преносном премијом односи се 5.606.001 хиљада динара, резерву добити 108.995 хиљада динара, а резерву будућих трошкова 6.443 хиљаде динара.

Учешће реосигуравача на дан 31. децембра 2022. године у математичкој резерви износи 9.085 хиљада динара. Такође, вршена је провера довољности резервације и утврђени износ по LAT-у од 192.434 хиљаде динара прокњижен је у пословним књигама Компаније као део математичке резерве.

Промене на рачунима математичке резерве у 2022. и 2021. години биле су следеће:

	У хиљадама динара	
	31. децембар 2022.	31. децембар 2021.
<b>Стање – 1. јануар</b>	<b>5.681.432</b>	<b>5.334.672</b>
Додатна резервисања (Напомена 7)	235.262	342.117
Смањења по обрачуну	(197.495)	(38.874)
Расподела добити (Напомена 33)	0	41.435
Остало	2.240	2.082
<b>Стање - 31. децембар</b>	<b>5.721.439</b>	<b>5.681.432</b>

\* Математичка резерва се обрачунава по нето проспективној методи

Математичка резерва је обрачуната нето проспективном методом. У обрачуну математичке резерве, осим у делу LAT-а, користе се статичке вредности параметара дефинисаних техничким основама важећим у моменту закључења уговора о осигурању. Кроз LAT врши се дорезервација уколико се укаже потреба, кроз уважавање динамичких вредности и будућих очекивања параметара од значаја за обрачун (дисконтних стопа, вероватноћа смртности, трошкова, инфлације и стопа престанка осигурања, односно вероватноћа искоришћења опција и гаранција).

Будућа очекивања у делу параметара од значаја за LAT процењују се на бази јавно доступних информација, интерних статистика и најбоље праксе, и то:

- за вероватноћу смртности званичне таблице смртности коригују се уважавајући ефекат интерно реализоване смртности у портфељу за последње три године;
- дисконтна стопа, дата у форми spot стопа за сваку годину доспећа, добија се на бази стопа које објављује ЕИОРА или домаћи регулатор, све у зависности да ли се ради о стопама на стране валуте или домаћу валуту;
- очекивана стопа инфлације оцењена је на бази пројекција релевантних институција, у зависности од валуте (НБС, ЕЦБ, ММФ и др.);
- очекивани трошкови спровођења осигурања оцењују се на нивоу полисе, а у зависности од тарифе, начина плаћања и валуте уговора. Процена се ради на бази предметне позиције из биланса успеха за претходни период, односно на бази провизијске шеме у делу трошкова провизије;
- вероватноће престанка уговора оцењују се у зависности од тарифе и начина плаћања, а

**НАПОМЕНЕ УЗ ПОЈЕДИНАЧНЕ ФИНАНСИЈСКЕ ИЗВЕШТАЈЕ**  
**31. децембар 2022. године**
**34. ДУГОРОЧНА РЕЗЕРВИСАЊА (наставак)**
**34.1. Математичка резерва (наставак)**

процена се ради на бази интерне статистике и упоредне праксе у региону.

Резултат по LAT-у на дан 31.12.2022. износи 192.434 хиљаде динара и представља саставни део математичке резерве.

**34.2. Резерва за изравнање ризика (РЗИР)**

Обрачунате РЗИР на дан 31. децембра 2022. године износе 124.373 хиљада динара (31. децембар 2021. године: 114.800 хиљада динара) повећане су у односу на претходну годину по основу додатних резервисања за 9.573 хиљада динара (2021. година: 9.536 хиљада динара) (Напомена 7).

**34.3. Резерве за бонусе и попусте**

Резерве за бонусе и попусте на дан 31. децембра 2022. године износе 229.368 хиљада динара и у односу на крај претходне године, када су износиле 159.380 хиљада динара, повећане су за 69.988 хиљада динара као последица нето ефекта обрачунатих резервисања.

**34.4. Резервисања у складу са МРС 19 „Примања запослених“**

У хиљадама динара

	Отпремнине	Јубиларне награде	Неискоришћени годишњи одмори	Укупно
<b>Стање - 1. јануар 2022. године</b>	<b>546.224</b>	<b>464.525</b>	<b>21.246</b>	<b>1.031.995</b>
Трошак услуга	24.712	41.380	919	67.011
Трошак камата	16.387	13.936		30.323
Актуарски добици - трошак периода	-	(3.786)	-	(3.786)
<b>Укупно повећања – трошак периода (Напомена 15.2)</b>	<b>41.099</b>	<b>51.530</b>	<b>919</b>	<b>93.548</b>
Плаћене бенефиције	(28.710)	-32.651	(1.380)	(62.741)
Актуарски добици приказани кроз остали резултат	(36.300)			(36.300)
Актуарски губици приказани кроз остали резултат	-	-	-	-
<b>Стање - 31. децембар 2022. године</b>	<b>522.313</b>	<b>483.404</b>	<b>20.785</b>	<b>1.026.502</b>

Обрачун дугорочних резервисања за јубиларне награде и отпремнине приликом одласка у пензију, изражен је на основу следећег:

- података о запосленим, њиховим годинама старости, радном стажу и висини примања, интерним актима и пословним политикама Компаније;
- пословног плана Компаније;
- података Републичког завода за статистику о зарадама у Републици Србији, Закона о раду и Закона о порезу на доходак грађана;
- прогноза економских кретања датих од стране Владе Србије и Народне банке Србије; и
- актуарских претпоставки.

Актуарске претпоставке коришћене у обрачуну за 2022. и 2021. годину су следеће:

- таблице морталитета РЗС Србије 2010-2012., Републичког завода за статистику (ISBN 978-86-6161-119-3);
- годишњи раст зарада од 7,95% (2021. год. 5%);;
- дисконтна стопа од 6,80% (2021. год. 3%);
- стопа флукуације 2% (2021. год. 2%);
- стопа инвалидности 0,1% (2021. год. 0,1%).

**34.5. Резервисања за судске спорове**

Компанија је у текућем извештајном периоду извршила смањење резервисања за судске спорове у износу 3.097 хиљада динара, тако да укупно резервисање на дан 31. децембра 2022. године по наведеном основу износи 21.089 хиљада динара (у 2021. години резервисање је износило 24.186 хиљада динара).

**35. ОДЛОЖЕНЕ ПОРЕСКЕ ОБАВЕЗЕ**



**НАПОМЕНЕ УЗ ПОЈЕДИНАЧНЕ ФИНАНСИЈСКЕ ИЗВЕШТАЈЕ**  
**31. децембар 2022. године**

Стање одложених пореских обавеза приказано је у Напомени 20.3.

Промене на рачуну одложених пореских обавеза у току године приказане су како следи:

	у хиљадама динара	
	31. децембар 2022.	31. децембар 2021.
<b>Одложене пореске обавезе:</b>		
По основу привремених разлика између основице по којој се некретнине, опрема и инвестиционе некретнине признају у пореском билансу и износа по којима су та средства исказана у финансијским извештајима	410.231	376.377
По основу вредновања хартија од вредности расположивих за продају	6.266	122.908
	<b>416.497</b>	<b>499.285</b>
<b>Одложена пореска средства:</b>		
По основу резервисања за отпремнине запослених	(44.226)	(42.368)
	<b>(44.226)</b>	<b>(42.368)</b>
<b>Нето одложене пореске обавезе</b>	<b>372.271</b>	<b>456.917</b>

**36. ОБАВЕЗЕ**
**36.1. Обавезе за премију, зараде и друге обавезе**

	у хиљадама динара	
	31. децембар 2022.	31. децембар 2021.
Обавезе по основу штета и уговорених износа	95.798	107.993
Обавезе за премију саосигурања у земљи	1.281.629	1.222.880
Обавезе за премију реосигурања у земљи	1.150.179	781.833
Обавезе за провизију из послова осигурања и реосигурања	74.203	71.667
Обавезе по основу зарада и накнада зарада	233.609	217.880
Примљени аванси	455.310	239.495
Обавезе према добављачима	255.903	542.204
Обавезе према добављачима - повезана правна лица	45.865	28.663
Обавезе за порез на послове осигурања	77.512	75.094
Обавезе за дивиденде и учешћа у резултату	27.384	10.730
Обавезе према запосленима	11.463	14.405
Обавезе према Удружењу осигуравајућих организација	16.921	16.641
Обавезе према РФЗО 5% АО	102.956	101.145
Остале краткорочне обавезе	130.511	45.274
	<b>3.959.243</b>	<b>3.475.904</b>

У току 2022. године дошло је до повећања обавеза у односу на претходну годину што је у највећој мери последица повећања обавеза за премију реосигурања које су се повећале за 368 милиона динара. Обавезе по примљеним авансима повећане су у односу на претходну годину због уплате капаре у износу од 1,6 мил еур по Уговору о купопродаји непокретности од 20.10.2022. године.

**НАПОМЕНЕ УЗ ПОЈЕДИНАЧНЕ ФИНАНСИЈСКЕ ИЗВЕШТАЈЕ**  
**31. децембар 2022. године**
**36. ОБАВЕЗЕ (наставак)****36.2. Обавезе према рочности доспећа**

		У хиљадама динара				
		Штете	Добављачи	Сао(ре) осигурање	Остале обавезе	Укупно
Недоспело	31.12.2021	16.240	139.718	291.427	160.843	608.228
	31.12.2022	13.458	67.821	329.196	229.363	639.838
0 - 60	31.12.2021	74.394	21.743	71.838	28.393	196.368
	31.12.2022	65.026	14.511	111.461	40.489	231.486
60 - 90	31.12.2021	0	55	783.896	264.163	1.048.114
	31.12.2022	0	29	975.220	376.697	1.351.946
90 и више	31.12.2021	17.359	409.351	857.552	338.933	1.623.195
	31.12.2022	17.315	219.406	1.015.931	483.321	1.735.973
СВЕГА	31.12.2021	<b>107.993</b>	<b>570.867</b>	<b>2.004.713</b>	<b>792.331</b>	<b>3.475.904</b>
	31.12.2022	<b>95.798</b>	<b>301.768</b>	<b>2.431.808</b>	<b>1.129.869</b>	<b>3.959.243</b>

**36.3. Обавезе по основу финансијског лизинга**

Обавезе по основу лизинга исказане у складу са МСФИ 16, на дан 31. децембра 2022. године приказане у оквиру позиција Дугорочне обавезе и Краткорочне финансијске обавезе, представљају:

У хиљадама динара	Садашња вредност	Уговорени недисконттовани новчани токови
Минимална лизинг плаћања		
Краткорочне финансијске обавезе (до 1 године)	147.779	169.776
Дугорочне обавезе (од 1 до 5 година)	118.689	123.007
<b>Стање на дан 31. децембра</b>	<b>266.468</b>	<b>292.783</b>

На дан 31. децембра 2021. године, будућа минимална лизинг плаћања по основу уговора о оперативном лизингу за планирани период лизинга у складу са МРС 17:

У хиљадама динара	Уговорени недисконттовани новчани токови
Минимална лизинг плаћања	
До 1 године	554.049
Од 1 до 5 година	169.776
Преко 5 година	
<b>Стање на дан 31. децембра</b>	<b>723.825</b>

**НАПОМЕНЕ УЗ ПОЈЕДИНАЧНЕ ФИНАНСИЈСКЕ ИЗВЕШТАЈЕ**  
**31. децембар 2022. године**
**37. РЕЗЕРВЕ ЗА ПРЕНОСНЕ ПРЕМИЈЕ**

	<b>31. децембар 2022.</b>	<b>у хиљадама динара 31. децембар 2021.</b>
Преносне премије животних осигурања	748.033	577.373
Преносне премије неживотних осигурања	14.159.220	13.017.603
Преносне премије саосигурања - живот	-	-
Преносне премије саосигурања - неживот	492.535	371.561
	<b>15.399.788</b>	<b>13.966.537</b>

Обрачун преносне премије извршен је у складу са актима Компаније и релевантном одлуком Народне банке Србије, методом "pro rata temporis".

Промене на резервама за преносне премије приказане су у Напомени 47.3.

Промене преносне премије су највећим делом узроковане растом премије на делу портфеља на коме се обрачунава преносна премија. Раст преносне премије неживотних осигурања износи 9,43% док је раст укупне премије неживотних осигурања 11,55%. Раст преносне премије животних осигурања је 29,56% у складу са растом премије тарифних група 7210 Колективно осигурање живота за случај смрти, 7212 Групно осигурање живота за случај смрти корисника кредита и 7214 Групно осигурање живота за случај смрти са индивидуалним обрачуном премије.

**38. РЕЗЕРВЕ ЗА НЕИСТЕКЛЕ РИЗИКЕ**

Компанија је образовала резерве за неистекле ризике на дан 31. децембра 2022. године у износу 552.300 хиљада динара, док је стање на дан 31. децембра 2021. године износило 298.595 хиљада динара. У односу на претходну годину резерве за неистекле ризике су повећане за износ од 253.705 хиљада динара (Напомена 4) што је у највећој мери последица смањења ових резерви на врсти осигурања 03 (осигурање моторних возила).

**39. ДРУГА ПАСИВНА ВРЕМЕНСКА РАЗГРАНИЧЕЊА**

	<b>31. децембар 2022.</b>	<b>у хиљадама динара 31. децембар 2021.</b>
Допринос за превентиву	927.689	1.014.479
Остала пасивна временска разграничења	251.751	246.011
	<b>1.179.440</b>	<b>1.260.490</b>

Кретање на рачуну доприноса за превентиву у 2022. и 2021. години приказано је у табели у наставку:

	<b>31. децембар 2022.</b>	<b>31. децембар 2021.</b>
<b>Стање на дан 01.01.:</b>	<b>1.014.479</b>	<b>1.023.175</b>
Повећање у току периода	312.323	306.557
Исплате осигураницима	(399.113)	(315.253)
<b>Стање на дан 31.12.:</b>	<b>927.689</b>	<b>1.014.479</b>

**НАПОМЕНЕ УЗ ПОЈЕДИНАЧНЕ ФИНАНСИЈСКЕ ИЗВЕШТАЈЕ**  
**31. децембар 2022. године**
**40. РЕЗЕРВИСАНЕ ШТЕТЕ**

	<b>31. децембар 2022.</b>	<b>у хиљадама динара 31. децембар 2021.</b>
Резервисане штете животних осигурања:		
- настале непријављене штете	396.982	317.079
- настале пријављене штете	72.631	71.376
	<b>469.613</b>	<b>388.455</b>
Резервисане штете неживотних осигурања и саосигурања:		
- настале непријављене штете	8.991.007	7.528.602
- настале пријављене штете	6.785.144	7.043.434
	<b>15.776.151</b>	<b>14.572.036</b>
Резервисане штете саосигурања:		
- живот	1.081	2.829
- неживот	174.981	27.423
	<b>176.062</b>	<b>30.252</b>
	<b>16.421.826</b>	<b>14.990.743</b>

Резервисане штете на дан 31. децембра 2022. године утврђене су у складу са Правилником Компаније. Промене на рачунима резервисаних штета приказане су у Напомени 47.3.

Износ резервисаних штета је утврђен у складу са Правилником Компаније и Одлуком Народне банке Србије о техничким резервама.

Код врста осигурања где се обрачун ради Маск-овом методом интервали поверења на дан 31. децембар 2022. године (који одређују износе маргине ризика уз претпоставку да најбоља оцена има lognormalnu расподелу) су били исти као и коначни интервали на крају претходне године за врсте осигурања: 01 – 99,93%; 02 – 96%; 08 – 95,40%; 13 - 64,20% и 18 – 99,91%. Увећани су интервали поверења за врсте 03 – 99,9999985% (претходне године 99,9998%) и 09 – 99,32% (претходне године 91,219%). На врсти 10 обрачун на дан 31. децембар 2022. године је извршен Paid-Incurred Chain методом са интервалом поверења 99,9957% (прошле године 99,92%).

Раст укупно резервисаних штета 9,55% што је у складу са растом портфеља. Резервација штета неживота осигурања расла је за 9,26% док је резервација животних осигурања расла по стопи од 20,29% као последица значајног раста ликвидираних штета животних осигурања.

По обрачуну насталих непријављених штета извршен је ЛАТ тест, који је показао довољност на свим врстама осигурања на којима се обрачун врши стохастичким методама, тако да није било додатних измена интервала поверења. Коначна резервација задовољава тест адекватности обавеза. Интервали поверења одређују износ маргине ризика који је потребно имати на нивоу врсте осигурања у зависности од поређења са искуством и теста адекватности резервисаних штета. Основа за обрачун су развојни троуглови пријављених штета (incurred claims) насталих од 2007. – 2022. године (уз кориговање резервисаних насталих пријављених штета ранијих година на основу остварења до дана обрачуна), а за врсту 10 овом троуглу је прикључен и троугао ликвидираних штета насталих у истом периоду. Остале врсте осигурања се раде паушалном методом.

Утврђен износ резервисаних штета је у складу са актуарском струком и прописима и обезбеђује трајно испуњење обавеза Компаније.

**НАПОМЕНЕ УЗ ПОЈЕДИНАЧНЕ ФИНАНСИЈСКЕ ИЗВЕШТАЈЕ**  
**31. децембар 2022. године**
**41. ВАНБИЛАНСНА АКТИВА/ПАСИВА**

	у хиљадама динара	
	31. децембар 2022.	31. децембар 2021.
Примљене менице	1.904.849	459.038
Издате менице	7.116	26.110
	<b>1.911.965</b>	<b>485.148</b>

- (а) Компанија на дан 31. децембра 2022. године има укупно издатих 990 меница, од чега 932 бланко менице, а 58 попуњене менице на износ од укупно 7.115 хиљада динара, као средство финансијског обезбеђења за потребе учешћа на тендерима, по уговорима о издавању банкарских гаранција као и по другим основама (издавање Visa business картица, групно осигурање живота за случај смрти корисника кредита, снабдевање електричном енергијом, за купоповину нафтних деривата, по уговору о преузимању неопасног и опасног електронско-електричног и другог отпада, за закуп пословног простора, уступање права на истицање рекламног садржаја и др.). Износи на који се бланко менице могу попунити дефинисани су конкретним меничним овлашћењем.
- (б) Компанија је на дан 31. децембар 2022. из билансне евиденције пренела у ванбилансну потраживања за камату на премију и регресе која су фактурисана у 2022. години, а нису наплаћена у текућој години. Потраживања су у целости књижена и на исправку вредности, тако да је стање нула динара.

Компанија има закључен са Банком Поштанска штедионица а.д. Београд Уговор о регулисању односа којим је Компанији одобрен обнављајући оквир за издавање, од стране банке, свих врста гаранција и писама о намерама тако да укупно једновремено ванбилансно задужење Компаније код банке по овом Уговору не може прећи износ од 500.000 хиљада динара. Оквир је одобрен до 30.06.2023. године, а рок важности сваке појединачне гаранције која се издаје на основу овог уговора, не може бити дужи од 30.06.2027. године. Средства обезбеђења по наведеном уговору су менице Компаније.

Компанија има закључен са NLB Комерцијалном банком а.д. Београд Уговор о оквирном износу за ангажовање банке којим је Компанији одобрен обнављајући оквир за издавање, од стране банке, свих врста гаранција и писама о намерама тако да укупно једновремено ванбилансно задужење Компаније код банке по овом Уговору не може прећи износ од EUR 10.000 хиљада у динарској противвредности. Рок важења обнављајућег оквира је до 30.06.2023. године, с тим да рок важности сваке појединачне гаранције која се издаје на основу овог уговора, не може бити дужи од 30.06.2027. године, а средства обезбеђења су менице Компаније.

На дан 31. децембра 2022. године стање банкарских гаранција и писама о намерама које су прибављене од Банке Поштанска штедионица а.д. Београд укупно износи 465.339 хиљада динара, EUR 2.640,00 (31. децембар 2021. године: гаранције у износу од 70.744 хиљада динара и EUR 2.640,00). До дана израде финансијских извештаја за 2022. годину, није активирани ни једна гаранција.

Стање банкарских гаранција и писама о намерама које су прибављене од NLB Комерцијалне банке а.д. Београд на дан 31. децембра 2022. године укупно износи 453.587 хиљада динара (31. децембар 2021. године: гаранције у износу од 470.788 хиљада динара).

**НАПОМЕНЕ УЗ ПОЈЕДИНАЧНЕ ФИНАНСИЈСКЕ ИЗВЕШТАЈЕ**  
**31. децембар 2022. године**
**42. СРЕДСТВА ТЕХНИЧКИХ И ГАРАНТНИХ РЕЗЕРВИ**
**42.1. Техничке резерве**

	31. децембар 2022.			у хиљадама динара 31. децембар 2021.		
	Живот	Неживот	Укупно	Живот	Неживот	Укупно
	Математичка резерва	5.721.439		5.721.439	5.681.432	-
Резерве за изравнање ризика		124.373	124.373		114.800	114.800
Резерве за бонусе и попусте	118.321	111.047	229.368	86.031	73.349	159.380
Резерве за преносне премије	748.033	14.651.755	15.399.788	577.373	13.389.164	13.966.537
Резерве за неистекле ризике		552.300	552.300	-	298.595	298.595
Резервисане штете	470.694	15.951.132	16.421.826	391.284	14.599.459	14.990.743
<b>Стање на дан</b>	<b>7.058.487</b>	<b>31.390.607</b>	<b>38.449.094</b>	<b>6.736.120</b>	<b>28.475.367</b>	<b>35.211.487</b>

**42.2. Техничке резерве које падају на терет саосигуравача, реосигуравача и ретроцесионара**

	31. децембар 2022.			у хиљадама динара 31. децембар 2021.		
	Живот	Неживот	Укупно	Живот	Неживот	Укупно
	<b>Техничке резерве које падају на терет саосигуравача, реосигуравача:</b>					
Резерве за преносне премије	28.253	2.012.142	2.040.395	13.467	1.823.828	1.837.295
Резервисане штете	1.656	1.500.762	1.502.418	1.518	1.546.731	1.548.249
Остале техничке резерве	9.085	-	9.085	6.845	-	6.845
<b>Стање на дан</b>	<b>38.994</b>	<b>3.512.904</b>	<b>3.551.898</b>	<b>21.830</b>	<b>3.370.559</b>	<b>3.392.389</b>

**42.3. Депоновање и улагање средстава техничких резерви и валутна структура инвестираних средстава**

	31. децембар 2022.			у хиљадама динара 31. децембар 2021.		
	Живот	Неживот	Укупно	Живот	Неживот	Укупно
	Хартије од вредности које је издала Република Србија	5.368.590	19.447.552	24.816.142	5.462.217	20.294.099
Акције	85.209	184.964	270.173	239.074	1.209.806	1.448.880
Инвестиционе некретнине	277.677	1.784.624	2.062.301	277.938	1.716.483	1.994.421
Орочени депозити код банака	1.104.149	4.103.103	5.207.252	515.347	1.428.830	1.944.177
Готовина	183.868	913.083	1.096.951	219.714	455.590	675.304
Потраживања за недоспеле премије		1.444.377	1.444.377	-	-	-
Остали облици улагања техничких резерви	38.994	3.512.904	3.551.898	21.830	3.370.559	3.392.389
<b>Стање на дан</b>	<b>7.058.487</b>	<b>31.390.607</b>	<b>38.449.094</b>	<b>6.736.120</b>	<b>28.475.367</b>	<b>35.211.487</b>

Компанија је обезбедила потпуну покривеност техничких резерви прописаним облицима улагања у складу са Законом о осигурању и Одлуком Народне банке Србије о инвестирању средстава осигурања ("Сл. гласник РС", бр. 55/2015, 111/2017, 149/2020 и 137/2022).

Остали облици улагања техничких резерви обухватају резерве за преносне премије, резервисане штете и остале техничке резерве које падају на терет саосигуравача, реосигуравача и ретроцесионара, до висине њихове књиговодствене вредности.

Валутна структура инвестираних средстава обе врсте осигурања одговара структури обавеза по основу тих осигурања по свим материјално значајним валутама.

**НАПОМЕНЕ УЗ ПОЈЕДИНАЧНЕ ФИНАНСИЈСКЕ ИЗВЕШТАЈЕ**  
**31. децембар 2022. године**
**42. СРЕДСТВА ТЕХНИЧКИХ И ГАРАНТНИХ РЕЗЕРВИ**

Валутна структура инвестираних средстава обе врсте осигурања одговара структури обавеза по основу тих осигурања по свим материјално значајним валутама.

	у хиљадама динара					
	31.12.2022.			31.12.2021.		
	Живот	Неживот	Укупно	Живот	Неживот	Укупно
<b>Примарни капитал (I)</b>	<b>2.276.625</b>	<b>13.836.027</b>	<b>16.112.652</b>	<b>1.710.532</b>	<b>15.711.210</b>	<b>17.421.742</b>
Уплаћени основни капитал по основу обичних акција	2.070.888	7.832.472	9.903.360	1.129.122	8.774.237	9.903.359
Ревалоризационе резерве с нереализованим резултатима	5.308	1.328.844	1.334.152	543.671	2.928.584	3.472.255
Нераспоређени добитак ранијих година	73.752	4.159.802	4.233.554	37.739	2.437.213	2.474.952
Нераспоређени добитак текуће године, до 50 %	126.677	514.909	641.586	-	1.571.176	1.571.176
<b>Одбитне ставке - први део (II)</b>	<b>622.497</b>	<b>1.135</b>	<b>623.632</b>	<b>622.497</b>	<b>6.180</b>	<b>628.677</b>
Нематеријална имовина (улагања)	-	1.135	1.135	-	6.180	6.180
Губитак текуће године и непокривене губитак ранијих година	622.497	-	622.497	622.497	-	622.497
<b>Гарантни капитал (IV = I + II - III)</b>	<b>1.654.128</b>	<b>13.834.892</b>	<b>15.489.020</b>	<b>1.088.035</b>	<b>15.705.030</b>	<b>16.793.065</b>
<b>Одбитне ставке - други део (V)</b>	<b>359.353</b>	<b>452.373</b>	<b>811.726</b>	<b>259.353</b>	<b>865.028</b>	<b>1.124.381</b>
Удели, односно акције других друштва за осигурање са седиштем у Републици Србији	359.353	309.433	668.786	259.353	409.433	668.786
Неликвидна средства	-	142.940	142.940	-	455.595	455.595
<b>Гарантна резерва прелиминарни резултат (I + II - III - V)</b>	<b>1.294.775</b>	<b>13.382.519</b>	<b>14.677.294</b>	<b>828.682</b>	<b>14.840.002</b>	<b>15.668.684</b>
Одбитак за случај из члана 124. став 6. тачка 1., 2. и 3. Закона	-	1.329.081	1.329.081	377.935	298.389	676.324
<b>Гарантна резерва коначни резултат</b>	<b>1.294.775</b>	<b>12.053.438</b>	<b>13.348.213</b>	<b>450.747</b>	<b>14.541.613</b>	<b>14.992.360</b>

Неликвидна средства у износу од 142.940 хиљада динара чине у износу од 90.822 хиљада динара потраживања од дужника који обавезе по основу премије неживотног осигурања не измири у року од месец дана, а ако је у питању Република Србија или правно лице у државном власништву - у року од три месеца после истека периода осигурања до годину дана, а ако је тај период дужи од једне године - не плаћа их после истека годину дана од започињања периода осигурања за ту годину, и у износу од 52.118 хиљада динара потраживања од лица која обављају послове заступања у осигурању по основу средстава наплаћених у име и за рачун Компаније, која нису пренета у року од 15 дана од дана настанка тих потраживања.



**НАПОМЕНЕ УЗ ПОЈЕДИНАЧНЕ ФИНАНСИЈСКЕ ИЗВЕШТАЈЕ**  
**31. децембар 2022. године**
**43. АДЕКВАТНОСТ КАПИТАЛА**

Законом о осигурању, чл. 25. и чл. 124. до 130 и Одлуком о адекватности капитала друштва за осигурање/реосигурање („Службени гласник РС“, бр. 51/2015), прописани су начин и динамика процене услова који се односе на адекватност капитала, односно начин и динамика обрачуна гарантног капитала и захтеване маргине солвентности за неживотна и животна осигурања.

У следећој табели дат је обрачун адекватности капитала сагласно Закону о осигурању, према подацима на дан обрачуна за извештајну и претходну годину.

	у хиљ.дин. 31.12.2022.			у хиљ. дин. 31.12.2021.		
	Живот	Неживот	Укупно	Живот	Неживот	Укупно
1. Гарантни капитал	1.654.128	13.834.892	15.489.020	1.088.035	15.705.030	16.793.065
2. Гарантна резерва (расположива маргина солвентности)	1.294.775	12.053.438	13.348.213	450.747	14.541.613	14.992.360
3. Маргина солвентности (захтевана маргина солвентности)	474.462	4.611.465	5.085.927	444.568	4.286.922	4.731.490
4. Разлика гарантне резерве и захтеване маргине солвентности (2-3)	820.313	7.441.973	8.262.286	6.179	10.254.691	10.260.870
5. Однос захтеване маргине солвентности и гарантног капитала (3:1 < 3)	0,29	0,33	0,33	0,41	0,27	0,28
6. Износ прописан чланом 27. Закона	375.432	375.432	750.864	376.263	376.263	752.526
7. Разлика гарантног капитала и износа прописаног чланом 27. Закона (1-6 >0)	1.278.696	13.459.460	14.738.156	711.772	15.328.767	16.040.539
8. Однос гарантне резерве (расположиве МС) и захтеване маргине солвентн.(2:3)	2,73	2,61	2,62	1,01	3,39	3,17

Компанија је испунила све услове који се односе на адекватност капитала, прописане Законом о осигурању и подзаконским актима, тако што је:

- Однос Гарантне резерве (расположива маргина солвентности) и захтеване маргине солвентности 2,61 за неживотна осигурања и 2,73 за животна осигурања;
- Однос захтеване маргине солвентности и гарантног капитала 0,33 за неживотна и 0,29 за животна осигурања.

Гарантни капитал већи је од износа основног капитала прописаног чланом 27. Закона за 13.459.460 хиљада динара код неживотних и за 1.278.696 хиљада динара код животних осигурања.

## НАПОМЕНЕ УЗ ПОЈЕДИНАЧНЕ ФИНАНСИЈСКЕ ИЗВЕШТАЈЕ

31. децембар 2022. године

## 44. ИЗВЕШТАВАЊЕ ПО СЕГМЕНТИМА - СТРУКТУРА ИМОВИНЕ, ОБАВЕЗА И КАПИТАЛА, БИЛАНС УСПЕХА ЖИВОТНОГ И НЕЖИВОТНОГ ОСИГУРАЊА

Компанија је сходно захтевима Закона о осигурању и пратећих подзаконских аката извршила раздвајање имовине која може служити или служи за измирење обавеза по основу осигурања и припадајућег капитала и обавеза животног односно неживотног осигурања.

Имовина животног, односно неживотног осигурања, као и припадајући капитал и обавезе приказани су у следећој табели:

	31. децембар 2022.			у хиљадама динара 31. децембар 2021.		
	Живот	Неживот	Укупно	Живот	Неживот	Укупно
<b>АКТИВА</b>						
<b>СТАЛНА ИМОВИНА</b>	<b>1.741.580</b>	<b>11.945.994</b>	<b>13.687.574</b>	<b>1.539.241</b>	<b>11.494.442</b>	<b>13.033.683</b>
Нематеријална улагања (имовина)	-	1.135	1.135	-	6.180	6.180
Софтвер и остала права	-	66.638	66.638	-	79.698	79.698
Некретнине, постројења и опрема	1.085.435	10.353.714	11.439.149	1.182.775	9.551.565	10.734.340
Дугорочни финансијски пласмани	656.145	1.392.815	2.048.960	356.466	1.754.784	2.111.250
Остала дугорочна средства	-	131.692	131.692	-	102.215	102.215
<b>ОБРТНА ИМОВИНА</b>	<b>7.963.650</b>	<b>39.886.045</b>	<b>47.849.695</b>	<b>7.033.788</b>	<b>40.705.491</b>	<b>47.739.279</b>
Залихе	-	44.847	44.847	-	37.705	37.705
Потраживања, пласмани и готовина	7.816.169	32.807.942	40.624.111	6.918.389	33.753.164	40.671.553
Порез на додату вредност	-	22.628	22.628	-	306	306
Активна временска разграничења	108.487	3.497.724	3.606.211	93.569	3.543.757	3.637.326
Техничке резерве које падају на терет саосигураваача, реосигураваача и ретроцесионара	38.994	3.512.904	3.551.898	21.830	3.370.559	3.392.389
<b>УКУПНА АКТИВА</b>	<b>9.705.230</b>	<b>51.832.039</b>	<b>61.537.269</b>	<b>8.573.029</b>	<b>52.199.933</b>	<b>60.772.962</b>
<b>ПАСИВА</b>						
<b>КАПИТАЛ</b>	<b>1.780.805</b>	<b>14.482.357</b>	<b>16.263.162</b>	<b>1.088.036</b>	<b>17.413.807</b>	<b>18.501.843</b>
Основни и остали капитал	2.070.888	7.963.893	10.034.781	1.129.123	8.905.658	10.034.781
Резерве	-	-	-	-	-	-
Ревалоризационе резерве по основу ревалоризације нематеријалне имовине, некретнина, постројења и опреме	200.277	2.766.909	2.967.186	236.290	2.733.275	2.969.565
Нереализовани добици	517.144	963.721	1.480.865	628.540	1.630.020	2.258.560
Нереализовани губици	(712.113)	(2.401.786)	(3.113.899)	(321.159)	(1.434.711)	(1.755.870)
Нераспоређена добит	327.106	5.189.620	4.894.229	37.739	5.579.565	4.994.807
1. Нераспоређени добитак ранијих година	73.752	4.159.802	3.611.057	37.739	2.437.213	2.474.952
2. Нераспоређени добитак текуће године	253.354	1.029.818	1.283.172	-	3.142.352	2.519.855
Губитак до висине капитала	(622.497)	-	-	(622.497)	-	-
1. Губитак из ранијих година	(622.497)	-	-	-	-	-
2. Губитак текуће године	-	-	-	(622.497)	-	-
<b>РЕЗЕРВИСАЊА И ОБАВЕЗЕ</b>	<b>7.139.362</b>	<b>38.134.745</b>	<b>45.274.107</b>	<b>6.858.547</b>	<b>35.412.572</b>	<b>42.271.119</b>
Дугорочна резервисања	5.839.968	1.282.803	7.122.771	5.770.009	1.241.784	7.011.793
Дугорочне обавезе	-	118.689	118.689	-	272.328	272.328
Одложене пореске обавезе	-	372.271	372.271	-	456.917	456.917
Краткорочне обавезе	80.661	4.026.361	4.107.022	119.881	3.893.835	4.013.716
Пасивна временска разграничења	748.039	16.383.489	17.131.528	577.373	14.948.249	15.525.622
Резервисане штете	470.694	15.951.132	16.421.826	391.284	14.599.459	14.990.743
<b>УКУПНА ПАСИВА</b>	<b>8.920.167</b>	<b>52.617.102</b>	<b>61.537.269</b>	<b>7.946.583</b>	<b>52.826.379</b>	<b>60.772.962</b>

## НАПОМЕНЕ УЗ ПОЈЕДИНАЧНЕ ФИНАНСИЈСКЕ ИЗВЕШТАЈЕ

31. децембар 2022. године

## 44. ИЗВЕШТАВАЊЕ ПО СЕГМЕНТИМА - СТРУКТУРА ИМОВИНЕ, ОБАВЕЗА И КАПИТАЛА, БИЛАНС УСПЕХА ЖИВОТНОГ И НЕЖИВОТНОГ ОСИГУРАЊА (наставак)

Компанија, посебно за групу животних односно групу неживотних осигурања:

- разграничава имовину која служи или може служити за измирење обавеза по основу осигурања и припадајући капитал и обавезе; и

управља имовином која служи или може служити за измирење обавеза по основу осигурања и припадајући капитал и обавезе, с тим да средства и њихове изворе не пребацује из једне групе осигурања у другу. У наставку је скраћени биланс успеха групе животних осигурања и групе неживотних осигурања за 2022. и 2021. годину:

у хиљадама динара

	2022.			2021.		
	Живот	Неживот	Укупно	Живот	Неживот	Укупно
<b>ПОСЛОВНИ ПРИХОДИ И РАСХОДИ</b>						
Пословни (функционални) приходи	3.710.342	24.814.953	28.525.295	3.328.222	24.504.945	27.833.167
Пословни (функционални) расходи	(3.240.743)	(17.215.590)	(20.456.333)	(3.537.063)	(13.862.047)	(17.399.110)
<b>ДОБИТ / ГУБИТАК - БРУТО ПОСЛОВНИ РЕЗУЛТАТ</b>	<b>469.599</b>	<b>7.599.363</b>	<b>8.068.962</b>	<b>(208.841)</b>	<b>10.642.898</b>	<b>10.434.057</b>
<b>ПРИХОДИ И РАСХОДИ ПО ОСНОВУ ИНВЕСТИЦИОНЕ АКТИВНОСТИ</b>						
Приходи од инвестирања средстава осигурања	620.968	1.839.442	2.460.410	399.177	1.158.150	1.557.327
Расходи по основу инвестирања средстава осигурања	(8.050)	(119.386)	(127.436)	(21.574)	(165.820)	(187.394)
<b>ДОБИТАК / ГУБИТАК ИЗ ИНВЕСТИЦИОНЕ АКТИВНОСТИ</b>	<b>612.918</b>	<b>1.720.056</b>	<b>2.332.974</b>	<b>377.603</b>	<b>992.330</b>	<b>1.369.933</b>
<b>ТРОШКОВИ СПРОВОЂЕЊА ОСИГУРАЊА</b>	<b>(800.668)</b>	<b>(9.066.283)</b>	<b>(9.866.951)</b>	<b>(772.505)</b>	<b>(8.522.674)</b>	<b>(9.295.179)</b>
1. Трошкови прибаве	(542.638)	(7.326.017)	(7.868.655)	(520.059)	(6.491.364)	(7.011.423)
2. Трошкови управе	(260.234)	(2.540.990)	(2.801.224)	(250.351)	(2.090.337)	(2.340.688)
3. Остали трошкови спровођења осигурања	(7.556)	(45.967)	(53.523)	(7.052)	(43.986)	(51.038)
4. Провизија од реосигурања и ретроцесија	9.760	846.691	856.451	4.957	103.013	107.970
<b>ПОСЛОВНИ ДОБИТАК / ГУБИТАК - НЕТО ПОСЛОВНИ РЕЗУЛТАТ</b>	<b>281.849</b>	<b>253.136</b>	<b>534.985</b>	<b>(603.743)</b>	<b>3.112.554</b>	<b>2.508.811</b>
Финансијски приходи осим финансијских прихода по основу инвестиционе активности	7.979	102.141	110.120	7.016	176.203	183.219
Финансијски расходи осим финансијских расхода по основу инвестиционе активности	(5.640)	(73.125)	(78.765)	(3.311)	(50.005)	(53.316)
Приходи од усклађивања вредности потраживања и друге имовине која служи за обављање делатности	71.454	1.321.207	1.392.661	87.526	1.154.883	1.242.409
Расходи по основу обезвређења потраживања и друге имовине која служи за обављање делатности	(119.175)	(634.387)	(753.562)	(114.705)	(1.016.678)	(1.131.383)
Остали приходи	17.216	136.566	153.782	5.666	175.364	181.030
Остали расходи	(312)	(41.493)	(41.805)	(992)	(59.517)	(60.509)
<b>ДОБИТАК / ГУБИТАК ИЗ РЕДОВНОГ ПОСЛОВАЊА ПРЕ ОПОРЕЗИВАЊА</b>	<b>253.371</b>	<b>1.064.045</b>	<b>1.317.416</b>	<b>(622.543)</b>	<b>3.492.804</b>	<b>2.870.261</b>
Нето добитак пословања које се обуставља, позитивни ефекти промене рачуноводствених политика и исправки грешака из ранијих периода			-	46	-	46
Нето губитак пословања које се обуставља, негативни ефекти промене рачуноводствених политика и исправки грешака из ранијих периода	(17)	(12.312)	(12.329)	-	(13.576)	(13.576)
<b>ДОБИТАК / ГУБИТАК ПРЕ ОПОРЕЗИВАЊА</b>	<b>253.354</b>	<b>1.051.733</b>	<b>1.305.087</b>	<b>(622.497)</b>	<b>3.479.228</b>	<b>2.856.731</b>
<b>ПОРЕЗ НА ДОБИТАК</b>						
1. Порез на добитак	-	-	-	-	(348.227)	(348.227)
2. Добитак по основу креирања одложених пореских средстава и смањења одложених пореских обавеза	-	-	-	-	11.351	11.351
3. Губитак по основу смањења одложених пореских средстава и креирања одложених пореских обавеза	-	(21.915)	(21.915)	-	-	-
<b>НЕТО ДОБИТАК / ГУБИТАК</b>	<b>253.354</b>	<b>1.029.818</b>	<b>1.283.172</b>	<b>(622.497)</b>	<b>3.142.352</b>	<b>2.519.855</b>

**НАПОМЕНЕ УЗ ПОЈЕДИНАЧНЕ ФИНАНСИЈСКЕ ИЗВЕШТАЈЕ**  
**31. децембар 2022. године**

**44. ИЗВЕШТАВАЊЕ ПО СЕГМЕНТИМА - СТРУКТУРА ИМОВИНЕ, ОБАВЕЗА И КАПИТАЛА, БИЛАНС УСПЕХА ЖИВОТНОГ И НЕЖИВОТНОГ ОСИГУРАЊА**  
**(наставак)**

У наредним табелама дати су биланси успеха по врстама осигурања

	Осигур. живота	Животна осигур. осим осигур. живота	Животна осигур. збирно	Незгода и добровољно здр.	Возила	Пловни објекти и транспорт	Ваздухоп.	Имовина	Одговорност	Кредити и јемства	Остало	Неживотна осигур. збирно	УКУПНО 31.12.2022.
<b>ПОСЛОВНИ ПРИХОДИ</b>													
Приходи од премија осигурања и саосигурања	3.517.888	192.407	3.710.295	2.030.980	2.984.519	509.134	17.102	6.520.389	11.098.146	117.948	911.480	24.189.698	27.899.993
Приходи од послова непосредно повезаних са пословима осигурања	-	-	-	2.623	7.118	1.441	295	5.040	189.974	1.020	279	207.790	207.790
Остали пословни приходи	47	-	47	17.103	23.870	9.859	2.961	223.453	48.706	73.303	18.210	417.465	417.512
	<b>3.517.935</b>	<b>192.407</b>	<b>3.710.342</b>	<b>2.050.706</b>	<b>3.015.507</b>	<b>520.434</b>	<b>20.358</b>	<b>6.748.882</b>	<b>11.336.826</b>	<b>192.271</b>	<b>929.969</b>	<b>24.814.953</b>	<b>28.525.295</b>
<b>ПОСЛОВНИ РАСХОДИ</b>													
Расходи за дугорочна резервисања и функционалне доприносе	(267.551)	-	(267.551)	(11.039)	(17.683)	(4.065)	(65)	(240.984)	(1.034.351)	(10.538)	(1.723)	(1.320.448)	(1.587.999)
Расходи накнада штета и уговорених износа	(2.862.550)	(80.942)	(2.943.492)	(1.085.034)	(2.618.614)	(73.130)	(13.172)	(3.450.367)	(5.107.198)	(62.081)	(203.605)	(12.613.201)	(15.556.693)
Резервисане штете	(74.359)	(4.912)	(79.271)	(229.314)	(221.519)	44.859	5.400	(638.121)	(380.698)	27.259	(5.508)	(1.397.642)	(1.476.913)
Приходи по основу регреса и продаје осигураних оштећених ствари	-	-	-	35	112.842	6.627	7	3.755	302.909	41.381	105	467.661	467.661
Смањење осталих техничких резерви – нето	197.495	-	197.495	376	-	15.807	-	-	97	-	-	16.280	213.775
Расходи за бонусе и попусте	(147.924)	-	(147.924)	(421.028)	(515.616)	(63.072)	(1.051)	(1.254.021)	(65.571)	(1.078)	(46.803)	(2.368.240)	(2.516.164)
Остали пословни приходи	-	-	-	-	-	-	-	-	-	-	-	-	-
	<b>(3.154.889)</b>	<b>(85.854)</b>	<b>(3.240.743)</b>	<b>(1.746.004)</b>	<b>(3.260.590)</b>	<b>(72.974)</b>	<b>(8.881)</b>	<b>(5.579.738)</b>	<b>(6.284.812)</b>	<b>(5.057)</b>	<b>(257.534)</b>	<b>(17.215.590)</b>	<b>(20.456.333)</b>
<b>Добитак – бруто пословни резултат</b>	<b>363.046</b>	<b>106.553</b>	<b>469.599</b>	<b>304.702</b>	<b>(245.083)</b>	<b>447.460</b>	<b>11.477</b>	<b>1.169.144</b>	<b>5.052.014</b>	<b>187.214</b>	<b>672.435</b>	<b>7.599.363</b>	<b>8.068.962</b>
<b>ПРИХОДИ И РАСХОДИ ПО ОСНОВУ ИНВЕСТИЦИОНЕ АКТИВНОСТИ</b>													
Приходи од инвестирања средстава осигурања	594.263	26.705	620.968	286.855	153.357	139.847	138.280	338.624	365.917	138.284	278.278	1.839.442	2.460.410
Расходи по основу инвестирања средстава осигурања	(7.685)	(365)	(8.050)	(9.388)	(9.957)	(3.321)	(2.230)	(36.158)	(50.648)	(2.366)	(5.318)	(119.386)	(127.436)
<b>Добитак/(губитак) из инвестиционе активности</b>	<b>586.578</b>	<b>26.340</b>	<b>612.918</b>	<b>277.467</b>	<b>143.400</b>	<b>136.526</b>	<b>136.050</b>	<b>302.466</b>	<b>315.269</b>	<b>135.918</b>	<b>272.960</b>	<b>1.720.056</b>	<b>2.332.974</b>

**НАПОМЕНЕ УЗ ПОЈЕДИНАЧНЕ ФИНАНСИЈСКЕ ИЗВЕШТАЈЕ**  
**31. децембар 2022. године**

	Осигур. живота	Животна осигур. осим осигур. живота	Животна осигур. збирно	Незгода и добровољно здр.	Возила	Пловни објекти и транспорт	Ваздухоп.	Имовина	Одговорност	Кредити и јемства	Остало	Неживотна осигур. збирно	УКУПНО 31.12.2022.
<b>ТРОШКОВИ СПРОВОЂЕЊА ОСИГУРАЊА</b>													
<i>Трошкови прибаве</i>	(523.183)	(19.455)	(542.638)	(497.494)	(1.072.705)	(127.227)	(8.752)	(1.911.224)	(3.200.227)	(28.976)	(479.412)	(7.326.017)	(7.868.655)
<i>Трошкови управе</i>	(249.087)	(11.147)	(260.234)	(212.964)	(337.061)	(103.982)	(47.980)	(533.426)	(1.039.719)	(68.260)	(197.598)	(2.540.990)	(2.801.224)
<i>Остали трошкови спровођења осигурања</i>	(7.248)	(308)	(7.556)	(7.676)	(3.829)	(3.829)	(3.829)	(7.658)	(7.658)	(3.829)	(7.659)	(45.967)	(53.523)
<i>Провизија од реосигурања и ретроцесија</i>	9.760	-	9.760	10.264	6.194	6.564	1.517	177.681	630.766	8.402	5.303	846.691	856.451
	(769.758)	(30.910)	(800.668)	(707.870)	(1.407.401)	(228.474)	(59.044)	(2.274.627)	(3.616.838)	(92.663)	(679.366)	(9.066.283)	(9.866.951)
<b>Пословни добитак/ (губитак) – нето пословни резултат</b>	<b>179.866</b>	<b>101.983</b>	<b>281.849</b>	<b>(125.701)</b>	<b>(1.509.084)</b>	<b>355.512</b>	<b>88.483</b>	<b>(803.017)</b>	<b>1.750.445</b>	<b>230.469</b>	<b>266.029</b>	<b>253.136</b>	<b>534.985</b>
<b>ФИНАНСИЈСКИ И ОСТАЛИ ПРИХОДИ/(РАСХОДИ)</b>													
<i>Финансијски приходи</i>	7.650	329	7.979	1.545	8.751	1.535	15.672	44.614	24.060	2.434	3.530	102.141	110.120
<i>Финансијски расходи</i>	(5.422)	(218)	(5.640)	(4.417)	(2.724)	(5.056)	(8.103)	(20.903)	(22.690)	(2.059)	(7.173)	(73.125)	(78.765)
<i>Приходи од усклађивања вредности потраживања и друге имовине која служи за обављање делатности</i>	70.565	889	71.454	129.278	185.578	110.844	14.592	644.346	164.840	27.905	43.824	1.321.207	1.392.661
<i>Расходи по основу обезвређења потраживања и друге имовине која служи за обављање делатности</i>	(115.439)	(3.736)	(119.175)	(81.454)	(52.843)	(20.449)	(18.761)	(286.024)	(84.557)	(40.586)	(49.713)	(634.387)	(753.562)
<i>Остали приходи</i>	16.356	860	17.216	15.249	9.828	7.592	6.922	45.338	30.622	7.230	13.785	136.566	153.782
<i>Остали расходи</i>	(308)	(4)	(312)	(3.959)	(4.956)	(690)	(114)	(6.688)	(24.156)	(368)	(562)	(41.493)	(41.805)
<b>ДОБИТАК/ (ГУБИТАК) ИЗ РЕДОВНОГ ПОСЛОВАЊА ПРЕ ОПОРЕЗИВАЊА</b>	<b>153.268</b>	<b>100.103</b>	<b>253.371</b>	<b>(69.459)</b>	<b>(1.365.450)</b>	<b>449.288</b>	<b>98.691</b>	<b>(382.334)</b>	<b>1.838.564</b>	<b>225.025</b>	<b>269.720</b>	<b>1.064.045</b>	<b>1.317.416</b>
<b>НЕТО ДОБИТАК/(ГУБИТАК) ПОСЛОВ. КОЈЕ СЕ ОБУСТАВЉА</b>	<b>(16)</b>	<b>(1)</b>	<b>(17)</b>	<b>(1.716)</b>	<b>(7.495)</b>	<b>271</b>	<b>18</b>	<b>(382)</b>	<b>(1.715)</b>	<b>(942)</b>	<b>(351)</b>	<b>(12.312)</b>	<b>(12.329)</b>
<b>ДОБИТАК ПРЕ ОПОРЕЗИВАЊА</b>	<b>153.252</b>	<b>100.102</b>	<b>253.354</b>	<b>(71.175)</b>	<b>(1.372.945)</b>	<b>449.559</b>	<b>98.709</b>	<b>(382.716)</b>	<b>1.836.849</b>	<b>224.083</b>	<b>269.369</b>	<b>1.051.733</b>	<b>1.305.087</b>

**НАПОМЕНЕ УЗ ПОЈЕДИНАЧНЕ ФИНАНСИЈСКЕ ИЗВЕШТАЈЕ**  
**31. децембар 2022. године**

	Осигур. живота	Животна осигур. осим живота	Животна осигур. збирно	Незгода и добровољно здр.	Возила	Пловни објекти и транспорт	Ваздухоп .	Имовина	Одговорност	Кредити и јемства	Остало	Неживотна осигур. збирно	УКУПНО 31.12.2021.
<b>ПОСЛОВНИ ПРИХОДИ</b>													
Приходи од премија осигурања и саосигурања	3.170.506	157.716	3.328.222	1.701.743	2.889.384	402.091	8.407	5.884.794	12.336.544	99.321	754.498	24.076.782	27.405.004
Приходи од послова непосредно повезаних са пословима осигурања	-	-	-	698	1.693	118	201	2.366	133.370	76	159	138.681	138.681
Остали пословни приходи	-	-	-	1.560	6.408	43	150	207.426	39.358	34.243	294	289.482	289.482
	<b>3.170.506</b>	<b>157.716</b>	<b>3.328.222</b>	<b>1.704.001</b>	<b>2.897.485</b>	<b>402.252</b>	<b>8.758</b>	<b>6.094.586</b>	<b>12.509.272</b>	<b>133.640</b>	<b>754.951</b>	<b>24.504.945</b>	<b>27.833.167</b>
<b>ПОСЛОВНИ РАСХОДИ</b>													
Расходи за дугорочна резервисања и функционалне доприносе	(370.486)	-	(370.486)	(9.510)	(14.877)	(34.708)	(65)	(152.054)	(1.025.638)	(10.170)	(943)	(1.247.965)	(1.618.451)
Расходи накнада штета и уговорених износа	(2.790.229)	(64.152)	(2.854.381)	(771.113)	(1.986.893)	(99.422)	(19.126)	(2.629.016)	(4.752.270)	(74.239)	(195.960)	(10.528.039)	(13.382.420)
Резервисане штете	(203.710)	(4.185)	(207.895)	(71.553)	(143.052)	(18.958)	(2.271)	(237.764)	(7.798)	(38.211)	(45.645)	(565.252)	(773.147)
Приходи по основу регреса и продаје осигураних оштећених ствари	-	-	-	111	133.510	25.064	2	8.315	268.547	69.996	97	505.642	505.642
Смањење осталих техничких резерви – нето	38.874	-	38.874	-	-	85	-	97.905	-	6.932	-	104.922	143.796
Расходи за бонусе и попусте	(143.175)	-	(143.175)	(305.152)	(423.880)	(61.560)	(135)	(1.240.825)	(55.247)	(1.450)	(43.106)	(2.131.355)	(2.274.530)
Остали пословни приходи	-	-	-	-	-	-	-	-	-	-	-	-	-
	<b>(3.468.726)</b>	<b>(68.337)</b>	<b>(3.537.063)</b>	<b>(1.157.217)</b>	<b>(2.435.192)</b>	<b>(189.499)</b>	<b>(21.595)</b>	<b>(4.153.439)</b>	<b>(5.572.406)</b>	<b>(47.142)</b>	<b>(285.557)</b>	<b>(13.862.047)</b>	<b>(17.399.110)</b>
<b>Добитак – бруто пословни резултат ПРИХОДИ И РАСХОДИ ПО ОСНОВУ ИНВЕСТИЦИОНЕ АКТИВНОСТИ</b>	<b>(298.220)</b>	<b>89.379</b>	<b>(208.841)</b>	<b>546.784</b>	<b>462.293</b>	<b>212.753</b>	<b>(12.837)</b>	<b>1.941.147</b>	<b>6.936.866</b>	<b>86.498</b>	<b>469.394</b>	<b>10.642.898</b>	<b>10.434.057</b>
<b>Приходи од инвестирања средстава осигурања</b>													
Приходи од инвестирања средстава осигурања	384.877	14.300	399.177	121.314	74.052	166.539	54.784	189.817	330.847	109.622	111.175	1.158.150	1.557.327
Расходи по основу инвестирања средстава осигурања	(20.779)	(795)	(21.574)	(11.375)	(14.151)	(8.388)	(2.408)	(45.093)	(73.596)	(4.685)	(6.124)	(165.820)	(187.394)
<b>Добитак/(губитак) из инвестиционе активности</b>	<b>364.098</b>	<b>13.505</b>	<b>377.603</b>	<b>109.939</b>	<b>59.901</b>	<b>158.151</b>	<b>52.376</b>	<b>144.724</b>	<b>257.251</b>	<b>104.937</b>	<b>105.051</b>	<b>992.330</b>	<b>1.369.933</b>

**НАПОМЕНЕ УЗ ПОЈЕДИНАЧНЕ ФИНАНСИЈСКЕ ИЗВЕШТАЈЕ**  
**31. децембар 2022. године**

	Осигур. живота	Животна осигур. осим осигур. живота	Животна осигур. збирно	Незгода и доброволњ о здр.	Возила	Пловни објекти и транспорт	Ваздухоп.	Имовина	Одговорнос т	Кредити и јемства	Остало	Неживотна осигур. збирно	УКУПНО 31.12.2021.
<b>ТРОШКОВИ СПРОВОЂЕЊА ОСИГУРАЊА</b>													
<i>Трошкови прибаве</i>	(498.777)	(21.282)	(520.059)	(405.415)	(882.059)	(88.541)	(8.821)	(1.561.514)	(3.129.358)	(21.123)	(394.533)	(6.491.364)	(7.011.423)
<i>Трошкови управе</i>	(240.993)	(9.358)	(250.351)	(158.592)	(239.997)	(137.551)	(38.044)	(388.047)	(916.822)	(79.922)	(131.362)	(2.090.337)	(2.340.688)
<i>Остали трошкови спровођења осигурања</i>	(6.803)	(249)	(7.052)	(5.190)	(2.586)	(7.759)	(2.586)	(5.173)	(10.346)	(5.173)	(5.173)	(43.986)	(51.038)
<i>Провизија од реосигурања и ретроцесија</i>	4.957	-	4.957	16	80	1.901	203	83.660	8.776	5.248	3.129	103.013	107.970
	(741.616)	(30.889)	(772.505)	(569.181)	(1.124.562)	(231.950)	(49.248)	(1.871.074)	(4.047.750)	(100.970)	(527.939)	(8.522.674)	(9.295.179)
<b>Пословни добитак/ (губитак) – нето пословни резултат</b>	<b>(675.738)</b>	<b>71.995</b>	<b>(603.743)</b>	<b>87.542</b>	<b>(602.368)</b>	<b>138.954</b>	<b>(9.709)</b>	<b>214.797</b>	<b>3.146.367</b>	<b>90.465</b>	<b>46.506</b>	<b>3.112.554</b>	<b>2.508.811</b>
<b>ФИНАНСИЈСКИ И ОСТАЛИ ПРИХОДИ/(РАСХОДИ)</b>													
<i>Финансијски приходи</i>	6.777	239	7.016	4.588	11.685	3.652	2.123	42.995	90.634	18.252	2.274	176.203	183.219
<i>Финансијски расходи</i>	(3.217)	(94)	(3.311)	(1.623)	(907)	(2.713)	(5.762)	(24.814)	(10.910)	(1.541)	(1.735)	(50.005)	(53.316)
<i>Приходи од усклађивања вредности потраживања и друге имовине која служи за обављање делатности</i>	86.688	838	87.526	84.220	51.741	84.935	27.410	640.736	149.727	56.497	59.617	1.154.883	1.242.409
<i>Расходи по основу обезвређења потраживања и друге имовине која служи за обављање делатности</i>	(111.267)	(3.438)	(114.705)	(75.836)	(79.985)	(72.877)	(16.465)	(501.747)	(179.929)	(52.822)	(37.017)	(1.016.678)	(1.131.383)
<i>Остали приходи</i>	5.434	232	5.666	14.406	11.476	18.517	6.069	45.736	54.167	12.262	12.731	175.364	181.030
<i>Остали расходи</i>	(982)	(10)	(992)	(3.045)	(4.229)	(542)	(115)	(26.354)	(24.363)	(280)	(589)	(59.517)	(60.509)
<b>ДОБИТАК/ (ГУБИТАК) ИЗ РЕДОВНОГ ПОСЛОВАЊА ПРЕ ОПОРЕЗИВАЊА</b>	<b>(692.305)</b>	<b>69.762</b>	<b>(622.543)</b>	<b>110.252</b>	<b>(612.587)</b>	<b>169.926</b>	<b>3.551</b>	<b>391.349</b>	<b>3.225.693</b>	<b>122.833</b>	<b>81.787</b>	<b>3.492.804</b>	<b>2.870.261</b>
<b>НЕТО ДОБИТАК/(ГУБИТАК) ПОСЛОВАЊА КОЈЕ СЕ ОБУСТАВЉА</b>	46	-	46	(869)	(2.054)	(456)	152	(2.378)	(5.935)	(1.725)	(311)	(13.576)	(13.530)
<b>ДОБИТАК ПРЕ ОПОРЕЗИВАЊА</b>	<b>(692.259)</b>	<b>69.762</b>	<b>(622.497)</b>	<b>109.383</b>	<b>(614.641)</b>	<b>169.470</b>	<b>3.703</b>	<b>388.971</b>	<b>3.219.758</b>	<b>121.108</b>	<b>81.476</b>	<b>3.479.228</b>	<b>2.856.731</b>

**НАПОМЕНЕ УЗ ПОЈЕДИНАЧНЕ ФИНАНСИЈСКЕ ИЗВЕШТАЈЕ**  
**31. децембар 2022. године**
**45. ТРАНСАКЦИЈЕ СА ПОВЕЗАНИМ ПРАВНИМ ЛИЦИМА**

Матично правно лице Друштва је Република Србија која има значајан утицај кроз учешће у основном капиталу од 76,703%, Акционарски фонд има учешће од 3,609%, а остали акционари 19,687%.

Друштва која послују као контролисана друштва Компаније су: "Дунав ауто" д.о.о. Београд, „Дунав“ друштво за управљање добровољним пензијским фондом а.д. Београд, „Dunav Stockbroker“ а.д. Београд, „Дунав-Ре“ а.д.о. Београд, „Дунав осигурање“ а.д. Бања Лука, Република Српска, „Дунав ауто“ д.о.о. Бања Лука, Република Српска, „Дунав турист“ д.о.о. Златибор и „Дунав ауто логистика“ д.о.о. Београд (Напомена 3.1).

	у хиљадама динара за годину која се завршава	
	31. децембра 2022.	31. децембра 2021.
<b>Приходи:</b>		
<i>Приходи од премије осигурања</i>		
„Дунав Турист“ д.о.о., Златибор	312	311
„Дунав Ре“ а.д.о., Београд	4.096	4.351
„Дунав“ друштво за управљање добр. пензијским фондом а.д., Београд	264	232
„Dunav stockbroker“ а.д., Београд	440	445
„Дунав ауто“ д.о.о., Београд	81.049	63.774
	<b>86.161</b>	<b>69.113</b>
<i>Приходи по основу учешћа у накнади штета из реосигурања и провизије по основу уговора о реосигурању</i>		
„Дунав Ре“ а.д.о., Београд	<b>2.455.397</b>	<b>890.933</b>
<i>Приходи од закупнина</i>		
„Дунав осигурање“ а.д., Бања Лука	223	223
„Дунав ауто логистика“ д.о.о., Београд	25	25
„Дунав Ре“ а.д.о., Београд	9.366	10.201
„Дунав Турист“ д.о.о., Златибор	5.651	5.185
„Дунав“ друштво за управљање добр. пензијским фондом а.д., Београд	1.251	1.043
„Dunav stockbroker“ а.д., Београд	1.362	1.424
„Дунав ауто“ д.о.о., Београд	18.990	17.734
	<b>36.868</b>	<b>35.835</b>
<i>Остали пословни приходи</i>		
„Дунав осигурање“ а.д., Бања Лука	712	1.127
„Дунав ауто“ д.о.о., Београд	1.398	1.900
	<b>2.110</b>	<b>3.027</b>
<i>Финансијски приходи – дивиденде (напомена 14):</i>		
„Дунав“ друштво за управљање добр. пензијским фондом а.д., Београд	82.465	79.045
„Дунав Ре“ а.д.о., Београд	153.199	112.924
	<b>235.664</b>	<b>191.969</b>
<i>Финансијски приходи – остало:</i>		
„Дунав Ре“ а.д.о., Београд	42.117	1.464
	<b>42.117</b>	<b>1.464</b>
<i>Приходи од усклађивања вредности потраживања</i>		
„Дунав Ре“ а.д.о., Београд	12.136	12.176
„Дунав ауто логистика“ д.о.о., Београд	31	30
„Дунав Турист“ д.о.о., Златибор	-	-
„Дунав ауто“ д.о.о., Београд	21.044	25.525
„Dunav stockbroker“ а.д., Београд	1.737	1.639
„Дунав осигурање“ а.д., Бања Лука	800	6.589
„Дунав“ друштво за управљање добр. пензијским фондом а.д., Београд	1.348	1.273
	<b>37.096</b>	<b>47.232</b>
<b>Укупно приходи</b>	<b>2.895.413</b>	<b>1.239.573</b>



**НАПОМЕНЕ УЗ ПОЈЕДИНАЧНЕ ФИНАНСИЈСКЕ ИЗВЕШТАЈЕ**  
**31. децембар 2022. године**
**45. ТРАНСАКЦИЈЕ СА ПОВЕЗАНИМ ПРАВНИМ ЛИЦИМА (наставак)**

	у хиљадама динара за годину која се завршава	
	31. децембра 2022.	31. децембра 2021.
<b>Расходи:</b>		
<i>Расходи накнада штета и уговор. износа</i>		
„Дунав осигурање“ а.д., Бања Лука	30.535	26.892
„Дунав ауто логистика“ д.о.о., Београд	384	445
„Дунав ауто“ д.о.о., Београд	16.479	19.224
	<b>47.398</b>	<b>46.561</b>
<i>Расходи по основу премије реосигурања</i>		
„Дунав Ре“ а.д.о., Београд (Напомена 4)	<b>3.789.840</b>	<b>2.052.624</b>
<i>Расходи по основу бонуса и попушта</i>		
„Дунав Турист“ д.о.о., Златибор	-	12
„Дунав Ре“ а.д.о., Београд	9	297
„Дунав“ друштво за управљање добр. пензијским фондом а.д., Београд	6	6
„Дунав ауто“ д.о.о., Београд	1.561	332
	<b>1.576</b>	<b>647</b>
<i>Трошкови материјала, горива и енергије</i>		
„Дунав ауто“ д.о.о., Београд	155	88
„Дунав ауто логистика“ д.о.о., Београд	19	9
	<b>174</b>	<b>97</b>
<i>Трошкови рекламе, пропаганде и репрезентације</i>		
„Дунав Турист“ д.о.о., Златибор	20.498	18.502
„Дунав ауто“ д.о.о., Београд	16.216	13.952
„Дунав ауто логистика“ д.о.о., Београд	57	597
	<b>36.771</b>	<b>33.051</b>
<i>Трошкови непроизводних услуга и остали нематериј. трошкови</i>		
„Dunav stockbroker“ а.д., Београд	45.271	53.797
„Дунав Ре“ а.д.о., Београд	31	-
„Дунав ауто“ д.о.о., Београд	6	2
	<b>45.308</b>	<b>53.799</b>
<i>Трошкови зарада, нак. зарада и остали лични расходи</i>		
„Дунав Турист“ д.о.о., Златибор	22.488	5.117
„Дунав Ре“ а.д.о., Београд	2.142	-
„Дунав“ друштво за управљање добр. пензијским фондом а.д., Београд	82.020	81.765
	<b>106.650</b>	<b>86.882</b>
<i>Трошкови закупа, одржавања и провизија</i>		
„Дунав Ре“ а.д.о., Београд	37.285	31.055
„Дунав ауто“ д.о.о., Београд	28.739	23.209
„Дунав ауто логистика“ д.о.о., Београд	2.108	1.714
	<b>68.132</b>	<b>55.978</b>
<i>Трошкови по МРС 16 - закуп аутомобила - Дунав ауто д.о.о.</i>		
Трош.ПДВ по МРС 16-лизинг возила	39.121	31.728
Трош.амортизације - закуп аутомобила	147.039	152.303
Камата по финансијском лизингу	7.972	7.881
	<b>194.132</b>	<b>191.912</b>
<i>Финансијски расходи</i>		
„Дунав осигурање“ а.д., Бања Лука	7	1
„Дунав Ре“ а.д.о., Београд	41.325	31.411
	<b>41.332</b>	<b>31.412</b>
<i>Остали расходи</i>		
„Дунав Ре“ а.д.о., Београд	190	41
	<b>190</b>	<b>41</b>
<i>Обезвређење потраживања и пласмана</i>		
„Dunav stockbroker“ а.д., Београд	1.612	1.618
„Дунав Турист“ д.о.о., Златибор	6.781	6.222
„Дунав“ друштво за управљање добр. пензијским фондом а.д., Београд	1.366	1.203
„Дунав осигурање“ а.д., Бања Лука	501	2.975
„Дунав ауто“ д.о.о., Београд	23.174	24.307
„Дунав ауто логистика“ д.о.о., Београд	30	30
„Дунав Ре“ а.д.о., Београд	11.148	12.142
	<b>44.612</b>	<b>48.497</b>
<b>Укупно расходи</b>	<b>4.376.115</b>	<b>2.601.501</b>
<b>Расходи - нето</b>	<b>(1.480.702)</b>	<b>(1.361.928)</b>

**НАПОМЕНЕ УЗ ПОЈЕДИНАЧНЕ ФИНАНСИЈСКЕ ИЗВЕШТАЈЕ**  
**31. децембар 2022. године**
**45. ТРАНСАКЦИЈЕ СА ПОВЕЗАНИМ ПРАВНИМ ЛИЦИМА (наставак)**

у хиљадама динара	за годину која се завршава	
	31. децембра 2022.	31. децембра 2021.
<b>Актива:</b>		
<i>Учешћа у капиталу (Напомена 25.1.):</i>		
„Дунав Турист“ д.о.о., Златибор	125.515	125.515
„Дунав Ре“ а.д.о., Београд	668.786	668.786
„Дунав“ друштво за управљање добр. пензијским фондом а.д., Београд	229.470	229.470
„Dunav stockbroker“ а.д., Београд	973.739	973.739
„Дунав ауто“ д.о.о., Београд	445.230	445.230
„Дунав осигурање“ а.д., Бања Лука	93.215	93.215
	<b>2.535.955</b>	<b>2.535.955</b>
<i>Потраживања по основу премије осигурања:</i>		
„Dunav stockbroker“ а.д., Београд	76	71
„Дунав Турист“ д.о.о., Златибор	532	311
„Дунав Ре“ а.д.о., Београд	219	226
„Дунав“ друштво за управљање добр. пензијским фондом а.д., Београд	-	-
„Дунав ауто“ д.о.о., Београд	2.262	22.702
	<b>3.089</b>	<b>23.310</b>
<i>Потраживања по основу учешћа у накнади штета:</i>		
„Дунав Ре“ а.д.о., Београд	<b>708.100</b>	<b>356.503</b>
<i>Остала потраживања</i>		
„Дунав осигурање“ а.д., Бања Лука	1.498	397
„Дунав Турист“ д.о.о., Златибор	3.797	-
„Дунав ауто“ д.о.о., Београд	5.011	22
„Дунав Ре“ а.д.о., Београд	196.481	97.919
	<b>206.787</b>	<b>98.338</b>
<i>Пот. из специфичних послова. заједничког посл. и ост. потраж.</i> <i>(Напомена 31):</i>		
„Дунав Турист“ д.о.о., Златибор	19.743	12.962
„Дунав Ре“ а.д.о., Београд	-	988
„Дунав“ друштво за управљање добр. пензијским фондом а.д., Београд	140	123
„Dunav stockbroker“ а.д., Београд	-	125
„Дунав ауто логистика“ д.о.о., Београд	3	3
„Дунав ауто“ д.о.о., Београд	3.982	1.852
	<b>23.868</b>	<b>16.053</b>
<i>Преносна премија</i>		
„Дунав Ре“ а.д.о., Београд	<b>902.596</b>	<b>747.493</b>
<i>Резервисане штете</i>		
„Дунав Ре“ а.д.о., Београд	<b>1.161.933</b>	<b>1.457.985</b>
<i>Исправка вредности учешћа у капиталу (Напомена 25.1.):</i>		
„Дунав Турист“ д.о.о., Златибор	(125.515)	(125.515)
„Дунав ауто“ д.о.о., Београд	(126.163)	(126.163)
„Дунав осигурање“ а.д., Бања Лука	(34.626)	(34.626)
„Dunav stockbroker“ а.д., Београд	(286.794)	(286.794)
	<b>(573.098)</b>	<b>(573.098)</b>
<i>Исправка потраживања по основу премије осигурања:</i>		
„Dunav stockbroker“ а.д., Београд	(51)	(47)
„Дунав Турист“ д.о.о., Златибор	(532)	(311)
„Дунав ауто“ д.о.о., Београд	(472)	(16.509)
„Дунав Ре“ а.д.о., Београд	(6)	-
	<b>(1.061)</b>	<b>(16.867)</b>
<i>Исправка вредности специфичних потраживања (Напомена 27):</i>		
„Дунав Турист“ д.о.о., Златибор	(19.743)	(12.962)
„Дунав Ре“ а.д.о., Београд	-	(988)
„Дунав“ друштво за управљање добр. пензијским фондом а.д., Београд	(140)	(123)
„Dunav stockbroker“ а.д., Београд	-	(125)
„Дунав ауто логистика“ д.о.о., Београд	(3)	(3)
„Дунав ауто“ д.о.о., Београд	(3.982)	(1.852)
	<b>(23.868)</b>	<b>(16.053)</b>
<i>Исправка вредности осталих потраживања:</i>		
„Дунав осигурање“ а.д., Бања Лука	-	(360)
	-	<b>(360)</b>
<b>Укупно актива</b>	<b>4.944.301</b>	<b>4.629.259</b>

**НАПОМЕНЕ УЗ ПОЈЕДИНАЧНЕ ФИНАНСИЈСКЕ ИЗВЕШТАЈЕ**  
**31. децембар 2022. године**
**45. ТРАНСАКЦИЈЕ СА ПОВЕЗАНИМ ПРАВНИМ ЛИЦИМА (наставак)**

	у хиљадама динара за годину која се завршава	
	31. децембра 2022.	31. децембра 2021.
<b>Пасива:</b>		
<i>Обавезе за премију реосигурања (Напомена 36)</i>		
„Дунав Ре“ а.д.о., Београд	1.150.179	781.833
	<b>1.150.179</b>	<b>781.833</b>
<i>Обавезе за провизију и остале обавезе из послова реосигурања</i>		
„Дунав Ре“ а.д.о., Београд	5.199	12.337
	<b>5.199</b>	<b>12.337</b>
<i>Обавезе према добављачима (Напомена 36)</i>		
„Дунав“ друштво за управљање добр. пензијским фондом а.д., Београд	6.883	6.773
„Дунав Турист“ д.о.о., Златибор	73	52
„Дунав ауто логистика“ д.о.о., Београд	206	176
„Dunav stockbroker“ а.д., Београд	1.689	1.693
„Дунав ауто“ д.о.о., Београд	37.014	19.969
	<b>45.865</b>	<b>28.663</b>
<b>Укупно пасива</b>	<b>1.201.243</b>	<b>822.833</b>
<b>Актива. нето</b>	<b>1.678.529</b>	<b>1.600.948</b>

Најзначајније трансакције и салда са државом и друштвима у државном власништву:

На дан 31. децембра	у хиљадама динара	
	2022.	2021.
Потраживања (премија) - пре исправке вредности	2.082.052	1.834.523
Остала потраживања	605.202	893.535
Обавезе	44.869	28.339
<b>Година која се завршила дана 31. децембра</b>	<b>2022.</b>	<b>2021.</b>
Фактурисана премија	3.182.090	3.173.932
Остали приходи	2.273	33.264
Расходи накнада штета и уговорених износа	1.485.099	1.077.979
Расходи за бонусе и попусте	444.000	576.682
Трошкови материјала, енергије	129.168	86.073

По основу приказаних трансакција са друштвима у државном власништву Компанија је имала потраживања и обавезе, односно приходе и расходе који настају као резултат редовних пословних процеса.

**НАПОМЕНЕ УЗ ПОЈЕДИНАЧНЕ ФИНАНСИЈСКЕ ИЗВЕШТАЈЕ**  
**31. децембар 2022. године**
**45. ТРАНСАКЦИЈЕ СА ПОВЕЗАНИМ ПРАВНИМ ЛИЦИМА (наставак)**

На дан 31. децембра	у хиљадама динара	
	2022.	2021.
<i>Потраживања (премија) - бруто</i>		
Јавно предузеће Електропривреда Србије	1.815.284	1.417.581
Банка Поштанска штедионица а.д.	229.301	387.748
Контрола летења Србије и Црне Горе СМАТСА д.о.о.	37.467	29.194
	<b>2.082.052</b>	<b>1.834.523</b>
<i>Остала потраживања</i>		
Банка Поштанска штедионица а.д.	605.202	893.535
	<b>605.202</b>	<b>893.535</b>
<i>Обавезе</i>		
Јавно предузеће Електропривреда Србије	113	69
Банка Поштанска штедионица а.д.	44.756	28.270
	<b>44.869</b>	<b>28.339</b>
<b>Година која се завршила дана 31. децембра</b>		
	<b>2022.</b>	<b>2021.</b>
<i>Приходи од премије</i>		
Јавно предузеће Електропривреда Србије	1.670.172	1.927.324
Банка Поштанска штедионица а.д.	1.288.746	1.041.263
Контрола летења Србије и Црне Горе СМАТСА д.о.о.	223.172	205.345
	<b>3.182.090</b>	<b>3.173.932</b>
<i>Остали приходи</i>		
Јавно предузеће Електропривреда Србије	22	40
Банка Поштанска штедионица а.д.	2.251	33.222
Контрола летења Србије и Црне Горе СМАТСА д.о.о.	0	2
	<b>2.273</b>	<b>33.264</b>
<i>Расходи накнада штета и уговорених износа</i>		
Јавно предузеће Електропривреда Србије	499.249	208.568
Банка Поштанска штедионица а.д.	985.025	869.411
Контрола летења Србије и Црне Горе СМАТСА д.о.о.	825	0
	<b>1.485.099</b>	<b>1.077.979</b>
<i>Расходи за бонусе и попусте</i>		
Јавно предузеће Електропривреда Србије	311.217	424.423
Банка Поштанска штедионица а.д.	81.610	104.858
Контрола летења Србије и Црне Горе СМАТСА д.о.о.	47.173	47.401
	<b>440.000</b>	<b>576.682</b>
<i>Трошкови материјала, енергије</i>		
Јавно предузеће Електропривреда Србије	<b>129.168</b>	<b>86.073</b>

Републички органи, органи аутономне покрајине, јединице локалне самоуправе као и јавна предузећа (јавни и секторски наручиоци у смислу Закона о јавним набавкама) имају обавезу да услуге осигурања прибављају у поступку јавних набавки објављивањем позива и конкурсне документације на Порталу јавних набавки.

Поступак, садржина конкурсне документације као и други услови за учешће привредних субјеката у поступку одређени су Законом о јавним набавкама. Поступак је јаван и транспарентан и по објављеном позиву своју понуду могу поднети сва правна лица која задовољавају услове прописане конкурсном документацијом. Компанија учествује у поступцима јавних набавки услуге осигурања као понуђач, где нуди своје услуге са другим учесницима на тржишту.

**НАПОМЕНЕ УЗ ПОЈЕДИНАЧНЕ ФИНАНСИЈСКЕ ИЗВЕШТАЈЕ**  
**31. децембар 2022. године**

**45. ТРАНСАКЦИЈЕ СА ПОВЕЗАНИМ ПРАВНИМ ЛИЦИМА (наставак)**

*Накнаде кључном руководећем особљу*

	у хиљадама динара за годину која се завршава 31. децембра	
	2022.	2021.
Трошкови зарада - Извршни одбор	34.615	34.821
Накнада - Надзорни одбор	8.190	11.293
<b>Укупно</b>	<b>42.805</b>	<b>46.114</b>

**46. НАЛАЗИ ЕКСТЕРНЕ КОНТРОЛЕ**

Народна банка Србије – Сектор за надзор над обављањем делатности осигурања, на основу Решења о контроли бр. 9708 од 24. децембра 2021. године, почела је да врши контролу приговора у периоду 2019.-2021. године у делу колективног осигурања пензионера за случај смрти и колективног осигурања корисника кредита за случај смрти. До датума састављања ових појединачних финансијских извештаја, контрола је у току.

Народна банка Србије упутила је Компанији „Дунав осигурање“ а.д.о. Београд, Писмену опомену Г.бр.3524 од 17.02.2023. године, по основу контроле управљања ризиком од прања новца и финансирања тероризма, која је извршена на основу Решења гувернера Г.бр. 9249 од 01.09.2022. године. Контрола је извршена у периоду од 19.09. до 21.10.2022. године, а у вези са којом је сачињен и Компанији достављен Записник број Пов. XXIV-П-35/II/22 од 14.12.2022. године.

Народна банка Србије доставила је 15.03.2023. Записник о контроли пословања бр. Пов. XXI – 13/1/23. Компанија ће у року од 20 дана размотрити констатације из Записника и доставити одговоре.

Осим наведеног није било других непосредних / посредних контрола током 2022. године.

**47. УПРАВЉАЊЕ РИЗИЦИМА**

**47.1. Носиоци система управљања ризицима**

Стратегија управљања ризицима Компаније „Дунав осигурање“ а.д.о. представља оквир за успостављање система управљања ризицима и њоме је дефинисано управљање ризицима, спремност за преузимање ризика и политике управљања ризицима у Компанији. Надзорни одбор Компаније доноси Стратегију управљања ризицима као део пословне стратегије, односно саставни део пословног плана Компаније.

Надлежност и одговорности Надзорног одбора и Извршног одбора уређене су Законом о осигурању, подзаконским актима Народне банке Србије и Статутом Компаније.

За спровођење система интерних контрола и система управљања ризицима одговорни су сви запослени у Компанији, који су дужни да се, при обављању својих послова придржавају Стратегије управљања ризицима правила и процедура којима се уређује спровођење система интерних контрола и управљање ризицима у Компанији.

Надлежности и одговорности запослених у Компанији као и руководиоца организационих јединица одређени су Стратегијом управљања ризицима, Правилником о организацији и систематизацији послова у Компанији „Дунав осигурање“ а.д.о. и Правилником о систему интерних контрола у Компанији „Дунав осигурање“ а.д.о.

**НАПОМЕНЕ УЗ ПОЈЕДИНАЧНЕ ФИНАНСИЈСКЕ ИЗВЕШТАЈЕ**  
31. децембар 2022. године**47. УПРАВЉАЊЕ РИЗИЦИМА (наставак)****47.2. Врсте ризика који су предмет праћења и управљања**

У оквиру **ризика осигурања** посебно се управља појединачним ризицима као што су: ризик неадекватно одређене премије, ризик неадекватног образовања техничких резерви, ризик осигурања који произилази из катастрофалних догађаја, посебне ризике који произилазе из промене висине, тренда (тенденције) и волатилности (одступања од очекиваног) стопа смртности (ризик смртности и ризик дуговечности), промене висине, тренда и волатилности стопа истека, раскида, обнове и откупа уговора о осигурању (ризик истека осигурања), промене висине, тренда и волатилности стопа инвалидности и болести (ризик обољевања), промене момента настанка и учесталости осигураних случајева, као и висине исплате при настанку тих случајева, ризик неадекватне процене ризика који се преузима у осигурање, ризик неадекватног одређивања нивоа самопридржаја или преузимање ризика већих од износа самопридржаја, односно непреношење вишка ризика изнад самопридржаја у саосигурање, реосигурање, остале ризике осигурања (професионалне и техничке) који су у складу са природом, обимом и сложености пословања Компаније.

У оквиру **тржишних ризика**, посебно се управља појединачним ризицима: ризик промене каматних стопа, ризик промене цена хартија од вредности, ризик промене цена непокретности, ризик приноса, девизни ризик, ризик конкуренције, ризик неадекватног прилагођавања захтевима корисника услуге осигурања, остале тржишне ризике у складу са природом, обимом и сложености пословања Компаније.

У оквиру **ризика неиспуњења обавеза друге уговорне стране** посебно се управља појединачним ризицима: ризик немогућности наплате инвестираних средстава, ризик немогућности наплате приноса од инвестираних средстава или закупа, ризик немогућности наплате потраживања по основу осигурања, саосигурања и реосигурања, остале ризике.

У оквиру **ризика ликвидности** обухвата се већи број појединачних ризика и то: ризик неадекватног управљања имовином и обавезама (ALM-Asset Liability Management), ризик погрешне процене, евидентирања, презентовања и обелодањивања вредности имовине и извора средстава друштва као и њихових прихода, расхода и резултата пословања, ризик немогућности продаје имовине друштва по књиговодственој вредности и немогућност наплате извршене продаје, ризик рочне неусклађености средстава и њихових извора, ризик немогућности измиривања обавеза по основу осигурања и другим основама, остале ризике.

У оквиру **оперативних ризика** прате се: ризик погрешног, неодговарајућег избора чланова Извршног одбора, Надзорног одбора и лица којима је поверено руковођење појединим пословима, ризик погрешног, неодговарајућег избора, распореда и постављења запослених у друштву (квалификационо и бројно), ризик неадекватне организације пословања друштва, ризик погрешног и економски штетног уговарања послова, ризик превара, злоупотреба и др. незаконитих активности, ризик уговарања, организовања и обављања послова супротно правилима струке осигурања, ризик одсуства система интерних контрола, процедура и поступака, остали ризици.

У оквиру **правних ризика** прате се: ризик налагања мера и изрицања казне од стране Народне банке Србије или другог надлежног органа, ризик немогућности извршења уговора (делимично или у целини), ризик могућих губитака из спорова, ризик од прања новца и финансирања тероризма ризик неусклађених пословних аката и ризик у вези примене прописа и непримењивања прописаних процедура.

**Други значајни ризици** обухватају појединачне ризике: репутациони ризик, који проистиче из умањеног поверења јавности у пословање Компаније, стратешки ризик, који представља могућност настанка негативних ефеката на финансијски резултат или капитал Компаније услед непостојања одговарајућих политика и стратегија Компаније, њиховог неадекватног спровођења, као и услед промена у окружењу, односно изостанка одговарајућег реаговања на промене, ризици који настају при увођењу нових производа осигурања, укључујући и нове активности у вези са процесима и системима у Компанији, ризици по основу послова које је Компанија поверила трећим лицима, остали ризици који се процене као значајни.

**НАПОМЕНЕ УЗ ПОЈЕДИНАЧНЕ ФИНАНСИЈСКЕ ИЗВЕШТАЈЕ**  
**31. децембар 2022. године**

**47. УПРАВЉАЊЕ РИЗИЦИМА (наставка)**

Према степену утицаја на пословање Компаније, ризици се класификују у четири категорије:

- Низак,
- Средњи,
- Висок и
- Екстреман ризик.

Мерење, односно процена ризика, врши се кроз квалитативну и квантитативну процену идентификованих ризика и догађаја тако што се: врши обрада сваког идентификованог ризика, анализирају постојеће контролне мере у Компанији, квантификују идентификовани ризици – кад год је то могуће, предлажу додатне мере и прати спровођење свих донетих мера.

Компанија, у оквиру управљања ризицима, врши сопствену процену ризика (ORSA – Own Risk and Solvency assessment) и солвентности, чији резултати се узимају у обзир при доношењу стратешких одлука, планирању пословних активности и при управљању адекватношћу капитала.

При вршењу сопствене процене ризика и солвентности, Компанија идентификује све ризике којима је изложена или би могла бити изложена у пословању краткорочно и дугорочно.

Извештај о сопственој процени ризика и солвентности Компаније са квантитативним и квалитативним резултатима процене, закључцима и описом примењених метода и претпоставки, саставни је део Извештаја о пословању.

Документован извештај о сопственој процени ризика и солвентности надлежна организациона јединица за управљање ризицима подноси члановима управе Компаније.

**47.3. Обелодањивање података у складу са захтевима МСФИ 4 „Уговори о осигурању“**

**Структура премије по врстама осигурања - диверсификованост портфолија осигурања**

Структура премије по врстама осигурања - диверсификованост портфолија осигурања приказана је у табели у наставку:

		<b>01. јануар - 31. децембар 2022.</b>	<b>У хиљадама динара 01. јануар - 31. децембар 2021.</b>
(1)	Осигурање од последица незгоде	912.381	910.387
(3)	Осигурање моторних возила - каско	3.784.022	3.151.264
(7)	Осигурање робе у превозу	501.607	394.113
(10)	Осигурање од одговорности због употребе моторних возила	11.821.544	11.733.563
(8 и 9)	Осигурање имовине	9.722.227	8.471.965
	Остало	4.571.600	3.410.414
	<b>Укупно неживотно осигурање</b>	<b>31.313.381</b>	<b>28.071.706</b>
(20 и 22)	Животно осигурање	3.925.177	3.506.301
	<b>Укупна премија</b>	<b>35.238.558</b>	<b>31.578.007</b>

**НАПОМЕНЕ УЗ ПОЈЕДИНАЧНЕ ФИНАНСИЈСКЕ ИЗВЕШТАЈЕ**  
**31. децембар 2022. године**
**47. УПРАВЉАЊЕ РИЗИЦИМА (наставак)****Обелодањивање података у вези са структуром ликвидираних штета**

Структура ликвидираних штета по носиоцима ризика дата је у табели у наставку:

	01. јануар - 31. децембар 2022.			01. јануар - 31. децембар 2021.		
	Живот	Неживот	Укупно	Живот	Неживот	Укупно
	у хиљадама динара					
Ликвидиране штете у самопридржају	2.908.683	11.694.665	14.603.348	2.820.203	9.768.610	12.588.813
Удео реосигурања и саосигурања у ликвидираним штетама	18.117	2.305.854	2.323.971	10.902	1.095.869	1.106.771
<b>Укупно ликвидиране штете</b>	<b>2.926.800</b>	<b>14.000.519</b>	<b>16.927.319</b>	<b>2.831.105</b>	<b>10.864.479</b>	<b>13.695.584</b>

Структура ликвидираних штета по врстама осигурања-диверсификованост портфолија осигурања приказана је у табели у наставку:

		У хиљадама динара	
		01. јануар - 31. децембар 2022.	01. јануар - 31. децембар 2021.
(1)	Осигурање од последица незгоде	447.815	358.577
(3)	Осигурање моторних возила - каско	2.483.413	1.899.701
(7)	Осигурање робе у превозу	48.243	26.549
	Осигурање од одговорности због употребе моторних возила	4.723.850	4.242.181
(10)	Осигурање имовине	4.850.275	2.978.465
(8 и 9)	Остало	1.446.923	1.359.006
	<b>Укупно неживотно осигурање</b>	<b>14.000.519</b>	<b>10.864.479</b>
(20 и 22)	<b>Животно осигурање</b>	<b>2.926.800</b>	<b>2.831.105</b>
	<b>Укупно ликвидиране штете</b>	<b>16.927.319</b>	<b>13.695.584</b>

Компанија реосигурава део ризика које прибавља како би контролисала изложеност губицима и на тај начин смањила ризик концентрације. Компанија има комбинацију пропорционалних и непропорционалних уговора о реосигурању.

Самопридржај је један од основних чинилаца у опредељењу ризика који ће Компанија давати у покриће реосигурања, односно дела ризика који ће задржавати.

Ризик произилази из неадекватно одређеног нивоа самопридржаја, као и из ризика непримењивања подзаконских аката и интерних аката Компаније којима су дефинисане процедуре за реосигурање вишкова ризика односно изравнање ризика.

Компанија је спроводила одговорну и опрезну политику саосигурања и реосигурања вишкова ризика, у складу са Одлуком о критеријумима, начину утврђивања, табели максималног самопридржаја и укупном износу самопридржаја, као и Правилником о условима и начину саосигурања и реосигурања.

Структура укупно остварене (меродавне) премије према носиоцима ризика, приказана је у следећој табели:

	01. јануар - 31. децембар 2022.			01. јануар - 31. децембар 2021.		
	Живот	Неживот	Укупно	Живот	Неживот	Укупно
	у хиљадама динара					
Остварена (меродавна) премија у самопридржају	3.710.289	24.443.404	28.153.693	3.328.224	24.066.141	27.394.365
Удео реосигурања и саосигурања	44.228	5.607.387	5.651.615	36.604	3.457.774	3.494.378
<b>Укупно остварена (меродавна) премија</b>	<b>3.754.517</b>	<b>30.050.791</b>	<b>33.805.308</b>	<b>3.364.828</b>	<b>27.523.915</b>	<b>30.888.743</b>



**НАПОМЕНЕ УЗ ПОЈЕДИНАЧНЕ ФИНАНСИЈСКЕ ИЗВЕШТАЈЕ**  
**31. децембар 2022. године**
**47. УПРАВЉАЊЕ РИЗИЦИМА (наставак)****Структура техничких резерви**

Обрачун техничких резерви Компанија врши у складу са Законом о осигурању, подзаконским актима донетим на основу закона и интерним актима Компаније.

Техничке резерве у самопридржају на извештајни дан презентују се у табели у наставку:

	01. јануар - 31. децембар 2022.			01. јануар - 31. децембар 2021.		
	у хиљадама динара					
	Живот	Неживот	Укупно	Живот	Неживот	Укупно
Техничке резерве	7.058.487	31.390.607	38.449.094	6.736.120	28.475.367	35.211.487
Техничке резерве које падају на терет саосиг. и реосиг.	(38.994)	(3.512.904)	(3.551.898)	(21.830)	(3.370.559)	(3.392.389)
<b>Укупно техничке резерве у самопридржају</b>	<b>7.019.493</b>	<b>27.877.703</b>	<b>34.897.196</b>	<b>6.714.290</b>	<b>25.104.808</b>	<b>31.819.098</b>

Структура техничких резерви приказана је у напомени 42., а структура техничких резерви које падају на терет саосигураваача, реосигураваача приказана је у напомени 32.

**Кретање преносне премије**

Кретање преносне премије приказано је у табели у наставку:

	31. децембар 2022.			31. децембар 2021.		
	у хиљадама динара					
	Самопридржај	Реосигурање и дато саосигурање	Меродавна премија укупног портфеља	Самопридржај	Реосигурање и дато саосигурање	Меродавна премија укупног портфеља
<b>Преносна премија - 01. јануар</b>	<b>12.129.243</b>	<b>1.837.294</b>	<b>13.966.537</b>	<b>11.584.591</b>	<b>1.692.683</b>	<b>13.277.274</b>
Бруто премија*	29.383.843	5.854.715	35.238.558	27.939.016	3.638.991	31.578.007
Меродавна премија	(28.153.694)	(5.651.613)	(33.805.307)	(27.394.364)	(3.494.379)	(30.888.743)
<b>Преносна премија - стање на дан</b>	<b>13.359.392</b>	<b>2.040.396</b>	<b>15.399.788</b>	<b>12.129.243</b>	<b>1.837.295</b>	<b>13.966.538</b>

**НАПОМЕНЕ УЗ ПОЈЕДИНАЧНЕ ФИНАНСИЈСКЕ ИЗВЕШТАЈЕ**  
**31. децембар 2022. године**
**47. УПРАВЉАЊЕ РИЗИЦИМА (наставак)****Кретања резервисаних штета**

Укупан износ резервисаних штета састоји се из резервисаних пријављених, а неликвидираних штета, резервисаних насталих непријављених штета и резервације за трошкове ликвидације и исплате штета.

Обрачун резервисаних штета врши се према релевантним актима регулаторног органа Народне банке Србије и интерним актима Компаније.

У наредним прегледима износи резервисаних штета садрже и резервацију за трошкове

Кретање резервисаних пријављених штета, презентује се у наставку:

	31. децембар 2022.			31. децембар 2021.		
	Резервисане настале пријављене а нерешене штете у самопридржају	Учешће реосигураваача и саосигураваача у резервисаним штетама	Резервисане настале пријављене а нерешене штете укупног портфеља	Резервисане настале пријављене а нерешене штете у самопридржају	Учешће реосигураваача и саосигураваача у резервисаним штетама	Резервисане настале пријављене а нерешене штете укупног портфеља
Почетно стање - 01. јануар	5.888.299	1.256.764	7.145.063	5.519.698	1.391.731	6.911.429
Промене резервисаних штета	(103.086)	(8.139)	(111.225)	368.601	(134.967)	233.634
<b>Крајње стање</b>	<b>5.785.213</b>	<b>1.248.625</b>	<b>7.033.838</b>	<b>5.888.299</b>	<b>1.256.764</b>	<b>7.145.063</b>

Стање просечног износа резервисаних штета (редовне/спор/укупно), презентује се у табели у наставку:

	31. децембар 2022.			31. децембар 2021.		
	Редовне	У спору	Укупно	Редовне	У спору	Укупно
Просечан износ резервис. штета	1.302	946	1.102	1.177	1.035	1.103

Стање резервисаних непријављених штета, презентује се у наставку:

	31. децембар 2022.			31. децембар 2021.		
	Резервисане настале непријављене штете у самопридржају	Учешће реосигураваача у резервисаним штетама	Резервисане настале непријављене штете	Резервисане настале непријављене штете у самопридржају	Учешће реосигураваача у резервисаним штетама	Резервисане настале непријављене штете
Почетно стање - 01. јануар	7.554.196	291.483	7.845.679	7.149.651	105.609	7.255.260
Промене резервисаних штета	1.579.999	(37.689)	1.542.310	404.545	185.875	590.420
<b>Крајње стање</b>	<b>9.134.195</b>	<b>253.794</b>	<b>9.387.989</b>	<b>7.554.196</b>	<b>291.484</b>	<b>7.845.680</b>

**НАПОМЕНЕ УЗ ПОЈЕДИНАЧНЕ ФИНАНСИЈСКЕ ИЗВЕШТАЈЕ**  
**31. децембар 2022. године**
**47. УПРАВЉАЊЕ РИЗИЦИМА (наставак)**

Преглед укупних резервисаних штета даје се у наставку:

	<b>31. децембар 2022.</b>			<b>31. децембар 2021.</b>		
	Учешће реосигураваача и саосигураваача у резервисаним штетама	Резервисане штете укупног портфеља	Резервисане штете у самопридржају	Учешће реосигураваача и саосигураваача у резервисаним штетама	Резервисане штете укупног портфеља	Резервисане штете у самопридржају
Почетно стање - 01. јануар	13.442.495	14.990.742	12.669.349	1.497.340	14.166.689	14.166.689
Промене резервисаних штета	1.476.913	1.431.085	773.146	50.908	824.054	824.054
<b>Крајње стање</b>	<b>14.919.408</b>	<b>16.421.827</b>	<b>13.442.495</b>	<b>1.548.248</b>	<b>14.990.743</b>	<b>14.990.743</b>
Неживот	14.450.371	15.951.134	13.052.729	1.546.730	14.599.459	14.599.459
Живот	469.037	470.693	389.766	1.518	391.284	391.284

У извештајном периоду дошло је до повећања укупно резервисаних штета портфеља у односу на стање укупно резервисаних штета у претходном обрачунском периоду.

Учешће реосигураваача и саосигураваача у резервисаним штетама је смањено.

Напред наведена кретања резултирала су растом резервисаних штета у самопридржају.

**Обелодањивање података у вези са меродавном премијом, меродавним штетама у самопридржају и трошковима по врстама осигурања.**

У табелама у наставку презентују се упоредни подаци о меродавним премијама и меродавним штетама у самопридржају Компаније, као и преглед трошкова спровођења осигурања.

Врста осигурања	<b>01. јануар - 31. децембар 2022.</b>				
	Укупна премија	Меродавна премија у самопридржају	Меродавне штете у самопридржају	ТСО	Салдо реосигурања
(1) Осигурање од последица незгоде	912.381	839.818	580.834	328.869	24.628
(3) Осигурање моторних возила	3.784.022	3.296.958	2.840.133	1.407.400	88.720
(7) Осигурање робе у превозу	501.607	358.566	42.764	187.020	150.079
(10) Осигурање од одговорности због употребе моторних возила	11.821.544	10.390.629	5.266.654	3.312.295	778.530
(8 и 9) Осигурање имовине	9.722.227	6.520.389	4.088.489	2.274.627	1.378.376
Остало	4.571.600	3.037.043	1.191.971	1.556.074	1.069.515
<b>Укупно неживотно осигурање</b>	<b>31.313.381</b>	<b>24.443.403</b>	<b>14.010.845</b>	<b>9.066.285</b>	<b>3.489.848</b>
(20 и 22) <b>Животно осигурање</b>	<b>3.925.177</b>	<b>3.710.289</b>	<b>3.022.762</b>	<b>800.669</b>	<b>40.897</b>
<b>Укупно</b>	<b>35.238.558</b>	<b>28.153.692</b>	<b>17.033.607</b>	<b>9.866.954</b>	<b>3.530.745</b>

**НАПОМЕНЕ УЗ ПОЈЕДИНАЧНЕ ФИНАНСИЈСКЕ ИЗВЕШТАЈЕ**  
**31. децембар 2022. године**
**47. УПРАВЉАЊЕ РИЗИЦИМА (наставак)**

		у хиљадама динара				
		01. јануар - 31. децембар 2021.				
Врста осигурања	Укупна премија	Меродавна премија у самопридржају	Меродавне штете у самопридржају	ТСО	Салдо реосигурања	
(1) Осигурање од последица незгоде	910.387	821.613	392.831	279.790	38.435	
(3) Осигурање моторних возила	3.151.264	2.852.631	2.129.945	1.124.562	65.224	
(7) Осигурање робе у превозу	394.113	319.784	35.753	137.662	80.013	
(10) Осигурање од одговорности због употребе моторних возила	11.733.563	11.767.714	4.653.047	3.739.983	83.550	
(8 и 9) Осигурање имовине	8.471.965	5.884.792	2.866.779	1.871.073	1.939.273	
Остало	3.410.414	2.419.607	1.014.935	1.369.604	300.100	
<b>Укупно неживотно осигурање</b>	<b>28.071.706</b>	<b>24.066.141</b>	<b>11.093.290</b>	<b>8.522.674</b>	<b>2.506.595</b>	
(20 и 22) <b>Животно осигурање</b>	<b>3.506.301</b>	<b>3.328.224</b>	<b>3.062.276</b>	<b>772.505</b>	<b>25.625</b>	
<b>Укупно</b>	<b>31.578.007</b>	<b>27.394.365</b>	<b>14.155.566</b>	<b>9.295.179</b>	<b>2.532.220</b>	

**Обелодањивање података у вези са меродавним техничким резултатом (брutto)**

		у хиљадама динара	
		Технички резултат (МШ:МП) у %	
Врста осигурања		31. децембар 2022.	31. децембар 2021.
01 Осигурање од последица незгоде		94,89	66,91
02 Добровољно здравствено осигурање		79,41	68,02
03 Осигурање моторних возила - каско		117,70	103,00
04 Осигурање шинских возила		-21,99	221,47
05 Осигурање ваздухоплова		-121,30	621,35
06 Осигурање пловних објеката		5,09	29,44
07 Осигурање робе у превозу		9,26	8,35
08 Осигурање имовине од пожара и др. опасн.		74,09	47,77
09 Остала осигурање имовине		89,37	62,66
10 Осиг. од одгов. због употр. мотор. возила		61,82	49,05
11 Осиг. од одгов. због употр. ваздухоплова		1,52	-7,49
12 Осиг. од одгов. због употр. плов. објеката		2,72	59,31
13 Осигурање од опште одговорности		38,47	-5,99
14 Осигурање кредита		26,92	169,55
15 Осигурање јемства		41,06	-8,95
16 Осигурање финансијских губитака		12,38	41,45
17 Осигурање трошкова правне заштите		0,00	0,00
18 Осигурање помоћи на путовању		39,39	49,47
19 Друге врсте неживотних осигурања		0,00	0,00
<b>Укупно неживотно осигурање</b>		<b>72,00</b>	<b>58,97</b>
20 Осигурање живота		103,82	117,05
21 Рентно осигурање		0,00	0,00
22 Допунско осигурање уз осигурање живота		55,78	54,16
23 Добровољно пензијско осигурање		0,00	0,00
24 Друге врсте животних осигурања		0,00	0,00
<b>Укупно животно осигурање</b>		<b>101,36</b>	<b>114,11</b>
<b>Укупно</b>		<b>75,44</b>	<b>65,31</b>

НАПОМЕНЕ УЗ ПОЈЕДИНАЧНЕ ФИНАНСИЈСКЕ ИЗВЕШТАЈЕ  
31. децембар 2022. године

## 47. УПРАВЉАЊЕ РИЗИЦИМА (наставка)

*Обелодањивање података у вези са меродавним техничким резултатом у самопридржају*

Врста осигурања	у хиљадама динара	
	Технички резултат (МШ:МП) у %	
	31. децембар 2022.	31. децембар 2021.
01 Осигурање од последица незгоде	96,88	66,99
02 Добровољно здравствено осигурање	79,25	67,73
03 Осигурање моторних возила - каско	120,67	104,77
04 Осигурање шинских возила	-40,76	286,23
05 Осигурање ваздухоплова	65,00	241,19
06 Осигурање пловних објеката	5,19	30,08
07 Осигурање робе у превозу	16,97	15,96
08 Осигурање имовине од пожара и др. опасн.	65,02	57,12
09 Остала осигурање имовине	95,97	73,87
10 Осиг. од одгов. због употр. мотор. возила	62,57	49,48
11 Осиг. од одгов. због употр. ваздухоплова	7,07	-17,78
12 Осиг. од одгов. због употр. плов. објеката	-26,75	77,86
13 Осигурање од опште одговорности	49,68	24,99
14 Осигурање кредита	45,51	215,97
15 Осигурање јемства	49,07	-41,89
16 Осигурање финансијских губитака	25,70	74,38
17 Осигурање трошкова правне заштите		
18 Осигурање помоћи на путовању	39,39	49,47
19 Друге врсте неживотних осигурања		
<b>Укупно неживотно осигурање</b>	<b>76,30</b>	<b>61,49</b>
20 Осигурање живота	104,62	118,03
21 Рентно осигурање		
22 Допунско осигурање уз осигурање живота	55,78	54,16
23 Добровољно пензијско осигурање		
24 Друге врсте животних осигурања		
<b>Укупно животно осигурање</b>	<b>102,08</b>	<b>115,00</b>
<b>Укупно</b>	<b>79,88</b>	<b>68,38</b>

Имајући у виду да подаци о историјском развоју штета представљају основну претпоставку у обрачуну насталих непријављених штета (ИБНР) у наставку су дати подаци о броју и износу решених и резервисаних штета по врстама осигурања и годинама настанка.

**НАПОМЕНЕ УЗ ПОЈЕДИНАЧНЕ ФИНАНСИЈСКЕ ИЗВЕШТАЈЕ**  
**31. децембар 2022. године**
**Преглед износа штета пренетих из ранијег периода, према години настанка**

У 000 РСД	пре 2015		2015		2016		2017		2018		2019		2020		2021		Укупно	
	Редовне	У спору	Редовне	У спору	Редовне	У спору	Редовне	У спору	Редовне	У спору	Редовне	У спору	Редовне	У спору	Редовне	У спору	Редовне	У спору
Осигурање живота	424	-	405	60	177	-	1,131	520	1,997	350	10,246	-	12,544	-	32,860	360	59,784	1,290
Рентно осигурање	-	-	-	-	-	-	-	-	-	-	-	-	-	-	-	-	-	-
Допунско осигурање уз осигурање живота	1,311	-	912	-	751	845	498	130	1,195	-	1,650	727	796	115	3,222	90	10,335	1,907
<b>Укупно живот</b>	<b>1,735</b>	<b>-</b>	<b>1,317</b>	<b>60</b>	<b>928</b>	<b>845</b>	<b>1,629</b>	<b>650</b>	<b>3,192</b>	<b>350</b>	<b>11,896</b>	<b>727</b>	<b>13,340</b>	<b>115</b>	<b>36,082</b>	<b>450</b>	<b>70,119</b>	<b>3,197</b>

У 000 РСД	пре 2015		2015		2016		2017		2018		2019		2020		2021		Укупно	
	Редовне	У спору	Редовне	У спору	Редовне	У спору	Редовне	У спору	Редовне	У спору	Редовне	У спору	Редовне	У спору	Редовне	У спору	Редовне	У спору
Осигурање од последица незгоде	-	4,283	160	970	-	4,554	-	4,295	23	5,392	12	6,524	241	9,129	2,738	3,817	3,174	38,964
Добровољно здравствено осигурање	-	-	-	-	-	-	-	20	-	-	82	250	242	420	6,348	-	6,672	690
Осигурање моторних возила	-	5,000	-	1,970	-	4,118	-	12,946	-	17,857	4	3,660	1,723	5,680	82,934	3,135	84,661	54,366
Осигурање шинских возила	-	-	-	-	-	-	-	-	-	-	-	-	-	-	-	-	-	-
Осигурање ваздухоплова	-	-	-	-	-	-	51,963	-	520	-	-	-	-	-	300	-	52,783	-
Осигурање пловних објеката	-	-	-	-	-	-	-	5,200	-	-	-	-	-	-	9,700	-	9,700	5,200
Осигурање робе у превозу	-	-	-	-	-	-	-	325,000	1,100	-	117,000	40,000	-	-	3,330	-	121,430	365,000
Осигурање од пожара и др. опасности	-	162,750	-	6,000	-	2,500	-	11,500	-	26,315	2,000	880	395,550	4,215	572,243	800	969,793	214,960
Остала осигурања имовине	-	7,710	-	2,050	-	10,220	-	7,416	-	15,060	100,000	2,800	3,500	1,951	119,882	10,731	223,382	57,938
Осигурање од одг. због употребе моторних возила	822,155	547,950	34,411	127,000	44,876	227,432	50,340	243,867	58,114	277,746	188,419	299,275	160,578	211,405	373,326	81,474	1,732,219	2,016,149
Осигурање од одг. због употребе ваздухоплова	-	-	-	-	1,039	-	-	-	-	-	-	-	-	-	-	-	1,039	-
Осигурање од одг. због употребе пловних објеката	-	-	-	-	-	-	-	-	-	-	-	-	-	-	3,900	-	3,900	-
Осигурање од опште одговорности	2,257	338,094	147	14,230	2,373	17,605	10,086	66,987	4,042	25,534	14,973	22,480	2,589	14,306	11,907	23,248	48,374	522,484
Осигурање кредита	-	-	-	-	-	-	-	-	-	-	27	-	105	-	653	-	785	-
Осигурање јемства	-	-	-	-	-	-	-	-	94,235	-	-	-	3,765	-	-	-	98,000	-
Осигурање финансијских губитака	-	-	-	-	-	-	-	-	-	-	-	-	-	1,500	19	200	19	1,700
Осигурање трошкова правне заштите	-	-	-	-	-	-	-	-	-	-	-	-	-	-	-	-	-	-
Осигурање помоћи на путовању	-	-	-	-	-	-	-	-	-	200	-	260	-	800	1,368	75	1,368	1,335
<b>Укупно неживот</b>	<b>824,412</b>	<b>1,065,787</b>	<b>34,718</b>	<b>152,220</b>	<b>48,288</b>	<b>266,429</b>	<b>112,389</b>	<b>677,231</b>	<b>158,034</b>	<b>368,104</b>	<b>422,517</b>	<b>376,129</b>	<b>568,293</b>	<b>249,406</b>	<b>1,188,648</b>	<b>123,480</b>	<b>3,357,299</b>	<b>3,278,786</b>

**Преглед броја штета пренетих из ранијег периода, према години настанка (у комадима)**

У комадима	пре 2015		2015		2016		2017		2018		2019		2020		2021		Укупно	
	Редовне	У спору	Редовне	У спору	Редовне	У спору	Редовне	У спору	Редовне	У спору	Редовне	У спору	Редовне	У спору	Редовне	У спору	Редовне	У спору
Осигурање живота	10	-	6	1	2	-	13	3	16	1	40	-	53	-	140	2	280	7
Рентно осигурање	-	-	-	-	-	-	-	-	-	-	-	-	-	-	-	-	-	-

**НАПОМЕНЕ УЗ ПОЈЕДИНАЧНЕ ФИНАНСИЈСКЕ ИЗВЕШТАЈЕ**  
**31. децембар 2022. године**

Допунско осигурање уз осигурање живота	31	-	33	-	30	2	23	1	35	-	33	3	17	1	42	1	244	8
<b>Укупно живот</b>	<b>41</b>	<b>-</b>	<b>39</b>	<b>1</b>	<b>32</b>	<b>2</b>	<b>36</b>	<b>4</b>	<b>51</b>	<b>1</b>	<b>73</b>	<b>3</b>	<b>70</b>	<b>1</b>	<b>182</b>	<b>3</b>	<b>524</b>	<b>15</b>

У коадима	пре 2015		2015		2016		2017		2018		2019		2020		2021		Укупно	
	Редовне	У спору	Редовне	У спору	Редовне	У спору	Редовне	У спору	Редовне	У спору	Редовне	У спору	Редовне	У спору	Редовне	У спору	Редовне	У спору
Осигурање од последица незгоде	-	12	2	5	-	15	-	15	1	25	3	27	2	37	17	22	25	158
Добровољно здравствено осигурање	-	-	-	-	-	-	-	2	-	-	3	2	5	3	371	-	379	7
Осигурање моторних возила	-	4	-	3	-	3	-	7	-	15	1	8	7	16	412	13	420	69
Осигурање шинских возила	-	-	-	-	-	-	-	-	-	-	-	-	-	-	-	-	-	-
Осигурање ваздухоплова	-	-	-	-	-	-	1	-	1	-	-	-	-	-	1	-	3	-
Осигурање пловних објеката	-	-	-	-	-	-	-	1	-	-	-	-	-	-	4	-	4	1
Осигурање робе у превозу	-	-	-	-	-	-	-	1	1	-	1	1	-	-	5	-	7	2
Осигурање од пожара и др. опасности	-	8	-	1	-	1	-	2	-	4	1	3	7	5	19	1	27	25
Остала осигурања имовине	-	5	-	2	-	2	-	8	-	15	1	4	2	7	39	3	42	46
Осигурање од одг. због употребе моторних возила	247	332	16	125	15	207	17	334	29	420	26	473	55	476	570	256	975	2,623
Осигурање од одг. због употребе ваздухоплова	-	-	-	-	2	-	-	-	-	-	-	-	-	-	-	-	2	-
Осигурање од одг. због употребе пловних објеката	-	-	-	-	-	-	-	-	-	-	-	-	-	-	2	6	2	6
Осигурање од опште одговорности	2	28	2	9	1	18	3	43	30	26	26	53	15	35	103	-	182	212
Осигурање кредита	-	-	-	-	-	-	-	-	-	-	2	-	10	-	1	-	13	-
Осигурање јемства	-	-	-	-	-	-	-	-	1	-	-	-	281	-	-	-	282	-
Осигурање финансијских губитака	-	-	-	-	-	-	-	-	-	-	-	-	-	1	2	1	2	2
Осигурање трошкова правне заштите	-	-	-	-	-	-	-	-	-	-	-	-	-	-	-	-	-	-
Ремоџ на путу	-	-	-	-	-	-	-	-	-	1	-	2	-	1	22	2	22	6
<b>Укупно неживот</b>	<b>249</b>	<b>389</b>	<b>20</b>	<b>145</b>	<b>18</b>	<b>246</b>	<b>21</b>	<b>413</b>	<b>63</b>	<b>506</b>	<b>64</b>	<b>573</b>	<b>384</b>	<b>581</b>	<b>1,568</b>	<b>304</b>	<b>2,387</b>	<b>3,157</b>

**Преглед решених штета у току 2022. године по врсти осигурања и према години настанка**

У 000 РСД	Пре 2015		2015		2016		2017		2018		2019		2020		2021		2022		Укупно	
	Редовне	У спору	Редовне	У спору	Редовне	У спору	Редовне	У спору	Редовне	У спору	Редовне	У спору	Редовне	У спору	Редовне	У спору	Редовне	У спору	Редовне	У спору
Осигурање од последица незгоде	43	605	40	321	-	278	-	592	156	852	4,432	1,874	13,095	2,756	134,684	8,663	270,404	9,020	422,854	24,961

**НАПОМЕНЕ УЗ ПОЈЕДИНАЧНЕ ФИНАНСИЈСКЕ ИЗВЕШТАЈЕ**  
**31. децембар 2022. године**

Добровољно здравствено осигурање	-	-	-	-	-	-	-	-	15	-	2,226	77	8,086	-	107,163	-	471,486	-	588,976	77
Осигурање моторних возила	-	-	-	-	-	1,009	56	8,170	12,805	298	33,771	1,363	13,722	393	480,123	1,871	1,926,277	3,553	2,466,754	16,657
Осигурање шинских возила	-	-	-	-	-	-	-	-	191	-	1,761	-	-	-	794	-	5,609	-	8,355	-
Осигурање ваздухоплова	-	-	-	-	-	-	-	-	-	-	2,323	-	-	-	10,350	-	22,121	-	34,794	-
Осигурање пловних објеката	-	-	-	-	-	-	-	-	-	-	-	-	-	-	11,686	-	4,910	-	16,596	-
Осигурање робе у превозу	-	-	-	-	-	-	-	-	-	-	-	-	226	-	28,455	-	19,562	-	48,243	-
Осигурање од пожара и др. опасности	-	814	-	-	-	-	-	-	-	6,871	4,173	329	343,724	64	575,686	6,341	415,844	-	1,339,427	14,419
Остала осигурања имовине	39	434	-	-	-	217	-	971	-	2,092	86,139	-	19,201	-	493,844	821	2,892,631	40	3,491,854	4,575
Осигурање од одг. због употребе моторних возила	69,241	96,110	13,278	34,154	23,498	24,975	5,331	50,376	25,457	61,779	60,624	59,525	115,895	59,019	1,038,073	121,204	2,753,802	111,509	4,105,199	618,651
Осигурање од одг. због употребе ваздухоплова	-	-	-	-	357	-	-	-	1,038	-	411	-	-	-	-	-	-	-	1,806	-
Осигурање од одг. због употребе пловних објеката	-	-	-	-	-	-	-	-	-	-	-	-	4,136	-	3,703	-	-	-	7,839	-
Осигурање од опште одговорности	1,108	238,950	73	457	1,892	1,234	2,845	3,914	3,345	352	9,656	5,178	12,432	2,432	113,581	3,213	136,345	2,381	281,277	258,111
Осигурање кредита	-	-	-	-	-	-	-	-	-	-	479	-	3,978	-	29,049	-	17,641	-	51,147	-
Осигурање јемства	-	-	-	-	-	-	-	-	-	-	-	-	-	-	7,878	133	47	-	7,925	133
Осигурање финансијских губитака	-	-	-	-	-	-	-	-	-	-	-	-	-	-	689	155	17,241	-	17,930	155
Осигурање трошкова правне заштите	-	-	-	-	-	-	-	-	-	-	-	-	-	-	-	-	-	-	-	-
Осигурање помоћи на путовању	-	-	-	-	-	-	-	-	155	-	998	-	3,953	-	56,103	-	110,555	41	171,764	41
<b>Укупно неживот</b>	<b>70,431</b>	<b>336,913</b>	<b>13,391</b>	<b>34,932</b>	<b>25,747</b>	<b>27,713</b>	<b>8,232</b>	<b>64,023</b>	<b>43,162</b>	<b>72,244</b>	<b>206,993</b>	<b>68,346</b>	<b>538,448</b>	<b>64,664</b>	<b>3,091,861</b>	<b>142,401</b>	<b>9,064,475</b>	<b>126,544</b>	<b>13,062,740</b>	<b>937,780</b>
Осигурање живота	16	-	49	-	76	-	144	-	1,275	-	5,662	-	49,343	-	458,995	-	2,331,252	49	2,846,812	49
Рентно осигурање	-	-	-	-	-	-	-	-	-	-	-	-	-	-	-	-	-	-	-	-
Допунско осигурање уз осигурање живота	-	-	12	-	-	-	-	162	466	17	950	514	2,103	333	26,332	193	48,855	-	78,718	1,219
<b>Укупно живот</b>	<b>16</b>	<b>-</b>	<b>61</b>	<b>-</b>	<b>76</b>	<b>-</b>	<b>144</b>	<b>162</b>	<b>1,741</b>	<b>17</b>	<b>6,612</b>	<b>514</b>	<b>51,446</b>	<b>333</b>	<b>485,327</b>	<b>193</b>	<b>2,380,107</b>	<b>49</b>	<b>2,925,530</b>	<b>1,268</b>
<b>УКУПНО</b>	<b>70,447</b>	<b>336,913</b>	<b>13,452</b>	<b>34,932</b>	<b>25,823</b>	<b>27,713</b>	<b>8,376</b>	<b>64,185</b>	<b>44,903</b>	<b>72,261</b>	<b>213,605</b>	<b>68,860</b>	<b>589,894</b>	<b>64,997</b>	<b>3,577,188</b>	<b>142,594</b>	<b>11,444,582</b>	<b>126,593</b>	<b>15,988,270</b>	<b>939,048</b>



**НАПОМЕНЕ УЗ ПОЈЕДИНАЧНЕ ФИНАНСИЈСКЕ ИЗВЕШТАЈЕ**  
**31. децембар 2022. године**

**Преглед решених штета у току 2022. године по врсти осигурања и према години настанка (по броју)**

Број	Пре 2015		2015		2016		2017		2018		2019		2020		2021		2022		Укупно	
	Редовне	У спору	Редовне	У спору	Редовне	У спору	Редовне	У спору	Редовне	У спору	Редовне	У спору	Редовне	У спору	Редовне	У спору	Редовне	У спору	Редовне	У спору
Осигурање од последица незгоде	2	6	3	3	-	3	-	5	2	9	71	12	162	17	2,283	45	7,095	55	9,618	155
Добровољно здравствено осигурање	-	-	-	-	-	-	-	1	1	-	55	1	166	-	9,565	-	59,743	-	69,530	2
Осигурање моторних возила	-	-	-	-	-	2	2	2	321	1	567	4	174	4	4,103	11	18,688	4	23,855	28
Осигурање шинских возила	-	-	-	-	-	-	-	-	3	-	24	-	-	-	8	-	16	-	51	-
Осигурање ваздухоплова	-	-	-	-	-	-	-	-	-	-	1	-	-	-	1	-	3	-	5	-
Осигурање пловних објеката	-	-	-	-	-	-	-	-	-	-	-	-	-	-	7	-	5	-	12	-
Осигурање робе у превозу	-	-	-	-	-	-	-	-	-	-	-	-	6	-	60	-	136	-	202	-
Осигурање од пожара и др. опасности	-	3	-	-	-	-	-	-	-	-	5	1	10	1	380	2	2,490	-	2,885	7
Остала осигурања имовине	1	1	-	-	-	1	-	4	-	4	8	-	78	-	3,640	-	21,929	-	25,656	10
Осигурање од одг. због употребе моторних возила	44	78	9	36	26	58	23	86	45	126	214	178	397	217	4,595	422	17,008	211	22,361	1,412
Осигурање од одг. због употребе ваздухоплова	-	-	-	-	1	-	-	-	1	-	3	-	-	-	-	-	-	-	5	-
Осигурање од одг. због употребе пловних објеката	-	-	-	-	-	-	-	-	-	-	-	-	1	-	2	-	-	-	3	-
Осигурање од опште одговорности	1	5	1	2	3	5	10	9	20	3	28	17	115	9	875	15	2,207	8	3,260	73
Осигурање кредита	-	-	-	-	-	-	-	-	-	-	62	-	525	-	1,735	-	278	-	2,600	-
Осигурање јемства	-	-	-	-	-	-	-	-	-	-	-	-	-	-	588	1	3	-	591	1
Осигурање финансијских губитака	-	-	-	-	-	-	-	-	-	-	-	-	-	-	15	1	129	-	144	1
Осигурање трошкова правне заштите	-	-	-	-	-	-	-	-	-	-	-	-	-	-	-	-	-	-	-	-
Осигурање помоћи на путовању	-	-	-	-	-	-	-	-	1	-	3	-	12	-	2,669	-	6,404	1	9,089	1
<b>Укупно неживот</b>	<b>48</b>	<b>93</b>	<b>13</b>	<b>41</b>	<b>30</b>	<b>69</b>	<b>35</b>	<b>107</b>	<b>394</b>	<b>143</b>	<b>1,041</b>	<b>213</b>	<b>1,646</b>	<b>248</b>	<b>30,526</b>	<b>497</b>	<b>136,134</b>	<b>279</b>	<b>169,867</b>	<b>1,690</b>
Осигурање живота	1	-	1	1	2	-	4	-	11	-	41	-	221	-	2,641	-	20,312	1	23,234	2
Рентно осигурање	-	-	-	-	-	-	-	-	-	-	-	-	-	-	-	-	-	-	-	-
Допунско осигурање уз осигурање живота	-	-	1	-	-	-	-	1	6	1	36	3	70	1	753	5	1,616	-	2,482	11
<b>Укупно живот</b>	<b>1</b>	<b>-</b>	<b>2</b>	<b>1</b>	<b>2</b>	<b>-</b>	<b>4</b>	<b>1</b>	<b>17</b>	<b>1</b>	<b>77</b>	<b>3</b>	<b>291</b>	<b>1</b>	<b>3,394</b>	<b>5</b>	<b>21,928</b>	<b>1</b>	<b>25,716</b>	<b>13</b>
<b>УКУПНО</b>	<b>49</b>	<b>93</b>	<b>15</b>	<b>42</b>	<b>32</b>	<b>69</b>	<b>39</b>	<b>108</b>	<b>411</b>	<b>144</b>	<b>1,118</b>	<b>216</b>	<b>1,937</b>	<b>249</b>	<b>33,920</b>	<b>502</b>	<b>158,062</b>	<b>280</b>	<b>195,583</b>	<b>1,703</b>

**НАПОМЕНЕ УЗ ПОЈЕДИНАЧНЕ ФИНАНСИЈСКЕ ИЗВЕШТАЈЕ**  
**31. децембар 2022. године**

**Преглед резервисаних пријављених штета према години настанка на дан 31. децембар 2022. године**

У 000 РСД	пре 2015		2015		2016		2017		2018		2019		2020		2021		2022		Укупно	
	Редовне	У спору	Редовне	У спору	Редовне	У спору	Редовне	У спору	Редовне	У спору	Редовне	У спору	Редовне	У спору	Редовне	У спору	Редовне	У спору	Редовне	У спору
Осигурање од последица незгоде	-	1,650	-	350	-	4,922	-	3,208	-	4,695	-	5,783	879	25,521	1,152	13,357	1,428	10,205	3,459	69,691
Добровољно здравствено осигурање	-	-	-	-	-	-	-	-	-	-	-	100	5	630	317	-	5,171	-	5,493	730
Осигурање моторних возила	-	4,200	-	2,015	-	1,360	-	6,041	-	12,773	-	4,214	-	4,858	9,335	7,545	43,065	1,365	52,400	44,371
Осигурање шинских возила	-	-	-	-	-	-	-	-	-	-	-	-	-	-	-	-	885	-	885	-
Осигурање ваздухоплова	-	-	-	-	-	-	55,076	-	551	-	-	-	-	-	-	-	-	-	55,627	-
Осигурање пловних објеката	-	-	-	-	-	-	-	5,200	-	-	-	-	-	-	-	-	2,324	-	2,324	5,200
Осигурање робе у превозу	-	-	-	-	-	-	-	325,000	1,100	-	117,000	40,000	-	-	-	360	3,800	-	121,900	365,360
Осигурање од пожара и др. опасности	-	161,680	-	6,000	-	2,500	-	12,900	-	14,940	500	3,740	58,659	7,910	155,068	20,490	600,189	-	814,416	230,160
Остала осигурања имовине	-	8,210	-	2,500	-	10,000	-	4,875	-	8,355	-	3,950	117,885	5,920	154,887	17,281	148,702	450	421,474	61,541
Осигурање од одг. због употребе моторних возила	876,606	461,795	28,499	107,405	45,643	202,859	47,312	197,528	34,042	236,612	125,206	356,185	49,304	265,193	169,957	231,954	361,127	133,974	1,737,696	2,193,505
Осигурање од одг. због употребе ваздухоплова	-	-	-	-	551	-	-	-	-	-	-	-	-	-	-	-	-	-	551	-
Осигурање од одг. због употребе пловних објеката	-	-	-	-	-	-	-	-	-	-	-	-	-	-	-	-	-	-	-	-
Осигурање од опште одговорности	1,611	37,537	67	11,930	2,215	13,711	880	47,165	4,156	24,288	3,326	24,102	1,325	14,611	1,368	29,964	30,241	22,321	45,189	225,629
Осигурање кредита	-	-	-	-	-	-	-	-	-	-	-	-	-	-	-	-	-	-	-	-
Осигурање јемства	-	-	-	-	-	-	-	-	93,678	-	-	-	1,376	-	18	-	-	-	95,072	-
Осигурање финансијских губитака	-	-	-	-	-	-	-	-	-	-	-	-	-	4,000	-	-	1,500	-	1,500	4,000

**НАПОМЕНЕ УЗ ПОЈЕДИНАЧНЕ ФИНАНСИЈСКЕ ИЗВЕШТАЈЕ**  
**31. децембар 2022. године**

Осигурање трошкова правне заштите	-	-	-	-	-	-	-	-	-	-	-	-	-	-	-	-	-	-	-	-	-
Осигурање помоћи на путовању	-	-	-	-	-	-	-	-	-	2,000	-	600	-	800	-	75	3,092	-	3,092	3,475	
<b>Укупно неживот</b>	<b>878,217</b>	<b>675,072</b>	<b>28,566</b>	<b>130,200</b>	<b>48,409</b>	<b>235,352</b>	<b>103,268</b>	<b>601,917</b>	<b>133,527</b>	<b>303,663</b>	<b>246,032</b>	<b>438,674</b>	<b>229,433</b>	<b>329,443</b>	<b>492,102</b>	<b>321,026</b>	<b>1,201,524</b>	<b>168,315</b>	<b>3,361,078</b>	<b>3,203,662</b>	
Осигурање живота	1,095	-	405	-	177	-	1,624	1,320	2,087	600	8,617	676	5,446	-	12,890	910	25,195	-	57,536	3,506	
Рентно осигурање	-	-	-	-	-	-	-	-	-	-	-	-	-	-	-	-	-	-	-	-	
Допунско осигурање уз осигурање живота	1,311	-	892	-	751	845	498	-	991	-	1,553	243	565	495	750	270	2,632	-	9,943	1,853	
<b>Укупно живот</b>	<b>2,406</b>	<b>-</b>	<b>1,297</b>	<b>-</b>	<b>928</b>	<b>845</b>	<b>2,122</b>	<b>1,320</b>	<b>3,078</b>	<b>600</b>	<b>10,170</b>	<b>919</b>	<b>6,011</b>	<b>495</b>	<b>13,640</b>	<b>1,180</b>	<b>27,827</b>	<b>-</b>	<b>67,479</b>	<b>5,359</b>	
<b>УКУПНО</b>	<b>880,623</b>	<b>675,072</b>	<b>29,863</b>	<b>130,200</b>	<b>49,337</b>	<b>236,197</b>	<b>105,390</b>	<b>603,237</b>	<b>136,605</b>	<b>304,263</b>	<b>256,202</b>	<b>439,593</b>	<b>235,444</b>	<b>329,938</b>	<b>505,742</b>	<b>322,206</b>	<b>1,229,351</b>	<b>168,315</b>	<b>3,428,557</b>	<b>3,209,021</b>	

**НАПОМЕНЕ УЗ ПОЈЕДИНАЧНЕ ФИНАНСИЈСКЕ ИЗВЕШТАЈЕ**  
**31. децембар 2022. године**

**Преглед резервисаних пријављених штета према години настанка на дан 31. децембар 2022. године (број)**

У конадима	пре 2015		2015		2016		2017		2018		2019		2020		2021		2022		Укупно	
	Редовне	У спору	Редовне	У спору	Редовне	У спору	Редовне	У спору	Редовне	У спору	Редовне	У спору	Редовне	У спору	Редовне	У спору	Редовне	У спору	Редовне	У спору
Осигурање од последица незгоде	-	6	-	2	-	12	-	11	-	20	-	22	3	32	10	54	31	37	44	196
Добровољно здравствено осигурање	-	-	-	-	-	-	-	-	-	-	-	1	1	3	6	-	320	-	327	4
Осигурање моторних возила	-	3	-	3	-	1	-	4	-	12	-	9	-	12	6	17	246	5	252	66
Осигурање шинских возила	-	-	-	-	-	-	-	-	-	-	-	-	-	-	-	-	5	-	5	-
Осигурање ваздухоплова	-	-	-	-	-	-	1	-	1	-	-	-	-	-	-	-	-	-	2	-
Осигурање пловних објеката	-	-	-	-	-	-	-	1	-	-	-	-	-	-	-	-	1	-	1	1
Осигурање робе у превозу	-	-	-	-	-	-	-	1	1	-	1	1	-	-	-	1	3	-	5	3
Осигурање од пожара и др. опасности	-	6	-	1	-	1	-	2	-	4	1	3	1	5	13	5	28	-	43	27
Остала осигурања имовине	-	3	-	2	-	1	-	4	-	10	-	5	1	10	19	12	106	1	126	48
Осигурање од одг. због употребе моторних возила	239	274	15	89	13	157	14	254	20	332	27	453	22	444	76	510	469	318	895	2,831
Осигурање од одг. због употребе ваздухоплова	-	-	-	-	1	-	-	-	-	-	-	-	-	-	-	-	-	-	1	-
Осигурање од одг. због употребе пловних објеката	-	-	-	-	-	-	-	-	-	-	-	-	-	-	-	-	-	-	-	-
Осигурање од опште одговорности	1	20	1	5	1	11	2	29	24	21	18	39	8	31	8	19	148	15	211	190
Осигурање кредита	-	-	-	-	-	-	-	-	-	-	-	-	-	-	-	-	-	-	-	-
Осигурање јемства	-	-	-	-	-	-	-	-	1	-	-	-	145	-	2	-	-	-	148	-
Осигурање финансијских губитака	-	-	-	-	-	-	-	-	-	-	-	-	-	1	-	-	1	-	1	1
Осигурање трошкова правне заштите	-	-	-	-	-	-	-	-	-	-	-	-	-	-	-	-	-	-	-	-
Осигурање помоћи на путовању	-	-	-	-	-	-	-	-	-	1	-	3	-	1	-	2	17	-	17	7
<b>Укупно неживот</b>	<b>240</b>	<b>312</b>	<b>16</b>	<b>102</b>	<b>15</b>	<b>183</b>	<b>17</b>	<b>306</b>	<b>47</b>	<b>400</b>	<b>47</b>	<b>536</b>	<b>181</b>	<b>539</b>	<b>140</b>	<b>620</b>	<b>1,375</b>	<b>376</b>	<b>2,078</b>	<b>3,374</b>

**НАПОМЕНЕ УЗ ПОЈЕДИНАЧНЕ ФИНАНСИЈСКЕ ИЗВЕШТАЈЕ**  
**31. децембар 2022. године**

Осигурање живота	9	-	6	-	2	-	15	3	17	1	35	3	33	-	57	4	109	-	283	11
Допунско осигурање уз осигурање живота	31	-	32	-	30	2	23	-	33	-	31	1	16	2	28	2	48	-	272	7
<b>Укупно живот</b>	<b>40</b>	<b>-</b>	<b>38</b>	<b>-</b>	<b>32</b>	<b>2</b>	<b>38</b>	<b>3</b>	<b>50</b>	<b>1</b>	<b>66</b>	<b>4</b>	<b>49</b>	<b>2</b>	<b>85</b>	<b>6</b>	<b>157</b>	<b>-</b>	<b>555</b>	<b>18</b>
<b>УКУПНО</b>	<b>280</b>	<b>312</b>	<b>54</b>	<b>102</b>	<b>47</b>	<b>185</b>	<b>55</b>	<b>309</b>	<b>97</b>	<b>401</b>	<b>113</b>	<b>540</b>	<b>230</b>	<b>541</b>	<b>225</b>	<b>626</b>	<b>1,532</b>	<b>376</b>	<b>2,633</b>	<b>3,392</b>

**НАПОМЕНЕ УЗ ПОЈЕДИНАЧНЕ ФИНАНСИЈСКЕ ИЗВЕШТАЈЕ**  
**31. децембар 2022. године**
**47. УПРАВЉАЊЕ РИЗИЦИМА (наставак)****47.4. Обелодањивање података у складу са МСФИ 7 „Финансијски инструменти: обелодањивања“****Категорије финансијских инструмената**

У хиљадама динара

	<b>31. децембар 2022.</b>	<b>31. децембар 2021.</b>
<b>Финансијска средства</b>		
Дугорочни финансијски пласмани	2.048.960	2.111.250
<i>Учешћа у капиталу</i>	2.012.973	2.012.973
<i>Остали дугорочни финансијски пласмани</i>	35.987	98.277
Потраживања	8.135.511	6.538.416
Финансијски пласмани	30.649.971	32.669.053
Готовина и готовински еквиваленти	1.527.771	1.066.459
Активна временска разграничења (Потраживања за нефактурисан приход)	90.229	113.296
Техничке резерве које падају на терет саосигуравача, реосигуравача и ретроцесионара	3.551.898	3.392.389
<i>Резерве за преносне премије које падају на     терет саосигуравача, реосигуравача и     ретроцесионара</i>	2.040.395	1.837.295
<i>Резервисане штете које падају на терет     саосигуравача, реосигуравача и     ретроцесионара</i>	1.502.418	1.548.249
<i>Остале техничке резерве које падају на     терет саосигуравача, реосигуравача и     ретроцесионара</i>	9.085	6.845
	<b>46.004.340</b>	<b>45.890.863</b>
<b>Финансијске обавезе</b>		
Дугорочна резервисања	6.075.180	5.955.612
<i>Математичка резерва</i>	5.721.439	5.681.432
<i>Резерве за изравнање ризика</i>	124.373	114.800
<i>Резерве за бонусе и попусте</i>	229.368	159.380
Остале дугорочне обавезе	118.689	272.328
Краткорочне финансијске обавезе	147.779	189.585
Обавезе по основу штета	95.798	107.993
Обавезе за премију, зараде и друге обавезе	3.863.445	3.367.911
Резерве за преносне премије	15.399.788	13.966.537
Резерве за неистекле ризике	552.300	298.595
Друга пасивна временска разграничења (Унапред обрачунати трошкови)	251.751	246.011
Резервисане штете	16.421.826	14.990.743
	<b>42.926.556</b>	<b>39.395.315</b>

Ризици који потичу од финансијских инструмената обухватају:

- кредитни ризик;
- тржишни ризик који се састоји од три врсте ризика: девизног ризика, каматног ризика и ризика промене цене финансијског инструмента и
- ризик ликвидности.

**НАПОМЕНЕ УЗ ПОЈЕДИНАЧНЕ ФИНАНСИЈСКЕ ИЗВЕШТАЈЕ**  
**31. децембар 2022. године**

**47. УПРАВЉАЊЕ РИЗИЦИМА (наставак)**

**47.4. Обелодањивање података у складу са МСФИ 7 „Финансијски инструменти: обелодањивања (наставак)**

Друштво сматра да по основу техничких резерви које падају на терет реосигураваача није изложено значајном кредитном, тржишном и ризику ликвидности. Техничке резерве које падају на терет реосигураваача се у потпуности односе на Дунав РЕ а.д.о. Београд који има АМ Бест финансијски рејтинг Б+/добар и кредитни рејтинг БББ-/стабилни изгледи.

**47.4.1 Кредитни ризик**

Изложеност кредитном ризику посебно се обелодањује за следеће категорије финансијских средства, односно финансијске имовине:

- дугорочни финансијски пласмани,
- финансијски пласмани и
- потраживања.

Постоји значајна разлика у степену изложености Компаније кредитном ризику у зависности од тога о којој се категорији финансијског инструмента ради. Кредитном ризику су највише изложена потраживања од осигураника по основу фактурисане премије осигурања и обрачунатих камата по основу кашњења у измиривању обавеза од стране дужника. Ово је, пре свега, последица изражене неликвидности у привреди, као и присутне праксе да осигураници обавезе по основу премије осигурања не третирају као приоритетне и сврставају их иза обавеза по основу пореза, зарада и обавеза према банкама и добављачима.

У процесу управљања кредитним ризиком, Компанија управља ризицима који произилазе из уложених средстава у хартије од вредности којима се тргује и ризиком бонитета осигураника, интерно категорисаних у сегмент великих клијената и осталим ризицима који стоје у вези са наплатом потраживања.

Максимална изложеност кредитном ризику је приказана у следећој табели:

<b>Финансијска имовина</b>	<b>31. децембар 2022.</b>	<b>31. децембар 2021.</b>
Остали дугорочни финансијски пласмани	35.987	98.277
Потраживања	8.135.511	6.538.416
Краткорочни финансијски пласмани	30.649.971	32.669.053
Готовина и готовински еквиваленти	1.527.771	1.066.459
Техничке резерве које падају на терет саосигураваача, реосигураваача и ретроцесионара	3.551.898	3.392.389
<i>Резерве за преносне премије које падају на терет саосигураваача, реосигураваача и ретроцесионара</i>	<i>2.040.395</i>	<i>1.837.295</i>
<i>Резервисане штете које падају на терет саосигураваача, реосигураваача и ретроцесионара</i>	<i>1.502.418</i>	<i>1.548.249</i>
<i>Остале техничке резерве које падају на терет саосигураваача, реосигураваача и ретроцесионара</i>	<i>9.085</i>	<i>6.845</i>
<b>Укупно</b>	<b>43.901.138</b>	<b>43.764.594</b>

Изложеност кредитном ризику, у погледу потраживања, приказана је и на основу старосне структуре потраживања која је дата у следећој табели:

<b>Старосна структура потраживања</b>	<b>У хиљадама динара</b>		
	<b>31. децембар 2022.</b>		
	<b>Бруто износ</b>	<b>Исправка вредности</b>	<b>Нето износ</b>
Недоспело	6.797.260	394.569	6.402.691
Кашњење од 0-90 дана	1.434.111	223.506	1.210.605
Кашњење од 91-180 дана	651.935	465.787	186.148
Кашњење од 181-270 дана	201.568	110.261	91.307
Кашњење преко 271 дана	6.733.579	6.488.819	244.760
<b>Укупно</b>	<b>15.818.453</b>	<b>7.682.942</b>	<b>8.135.511</b>

**НАПОМЕНЕ УЗ ПОЈЕДИНАЧНЕ ФИНАНСИЈСКЕ ИЗВЕШТАЈЕ**  
**31. децембар 2022. године**
**47. УПРАВЉАЊЕ РИЗИЦИМА (наставак)****47.4. Обелодањивање података у складу са МСФИ 7 „Финансијски инструменти: обелодањивања (наставак)****47.4.2 Тржишни ризици – Девизни, каматни и ризик ликвидности****Девизни ризик**

Под девизним ризиком подразумева се вероватноћа настанка негативних ефеката на финансијски резултат и капитал Компаније услед промене вредности девизних курсева. Девизном ризику су изложене све позиције активе и пасиве у девизама, као и потраживања и обавезе индексиране страном валутом.

Компанија управља девизним ризиком у циљу ограничавања могућих губитака због промена курса страних валута и одржавања ризика на нивоу који је прихватљив из угла резултата пословања, адекватности капитала и захтева за очувањем ликвидности.

Изложеност Компаније девизном ризику на дан обрачуна, дата је у наредној табели:

Девизни ризик 31.12.2022.	У хиљадама динара				
	УСД	ЕУР	Остале валуте	РСД	Укупно
Остали дугорочни финансијски пласмани	-	35.987	-	-	35.987
Потраживања	-	22.852	142	8.112.517	8.135.511
Краткорочни финансијски пласмани	-	2.546.359	-	28.103.612	30.649.971
Готовински еквиваленти и готовина	56.397	341.158	53.134	1.077.082	1.527.771
Активна временска разграничења (потраживања за нефактурисан приход)	-	-	-	90.229	90.229
Техничке резерве које падају на терет саосигураваача, реосигураваача и ретроцесионара	-	-	-	3.551.898	3.551.898
Резерве за преносну премију које падају на терет саосигураваача, реосигураваача и ретроцесионара	-	-	-	2.040.395	2.040.395
Резервисане штете које падају на терет саосигураваача, реосигураваача и ретроцесионара	-	-	-	1.502.418	1.502.418
Остале техничке резерве које падају на терет саосигураваача, реосигураваача и ретроцесионара	-	-	-	9.085	9.085
<b>Укупно</b>	<b>56.397</b>	<b>2.946.356</b>	<b>53.276</b>	<b>40.935.338</b>	<b>43.991.367</b>
Дугорочна резервисања	13.513	1.249.582	83.620	4.728.465	6.075.180
Математичка резерва	13.513	1.249.582	83.620	4.374.724	5.721.439
Резерве за изравнање ризика	-	-	-	124.373	124.373
Резерве за бонусе и попусте	-	-	-	229.368	229.368
Остале дугорочне обавезе	-	-	-	118.689	118.689
Краткорочне финансијске обавезе	-	-	-	147.779	147.779
Обавезе по основу штета	-	-	-	95.798	95.798
Обавезе за премију, зараде и друге обавезе	-	-	-	3.863.445	3.863.445
Резерве за преносне премије	-	-	-	15.399.788	15.399.788
Резерве за неистекле ризике	-	-	-	552.300	552.300
Друга пасивна временска разграничења	-	-	-	251.751	251.751
(унапред обрачунати трошкови)	-	-	-	-	-
Резервисане штете	641	1.478.414	17.668	14.925.103	16.421.826
<b>Укупно</b>	<b>14.154</b>	<b>2.727.996</b>	<b>101.288</b>	<b>40.083.118</b>	<b>42.926.556</b>
<b>Нето девизна позиција на дан 31.12.2022.</b>	<b>42.243</b>	<b>218.360</b>	<b>(48.012)</b>	<b>852.220</b>	<b>1.064.811</b>



**НАПОМЕНЕ УЗ ПОЈЕДИНАЧНЕ ФИНАНСИЈСКЕ ИЗВЕШТАЈЕ**  
**31. децембар 2022. године**
**47. УПРАВЉАЊЕ РИЗИЦИМА (наставак)****47.4. Обелодањивање података у складу са МСФИ 7 „Финансијски инструменти: обелодањивања (наставак)****47.4.2 Тржишни ризици – Девизни, каматни и ризик ликвидности (наставак)**

Изложеност Компаније девизном ризику на одговарајући дан у претходном обрачунском периоду, дата је у наредној табели:

Девизни ризик 31.12.2021.	У хиљадама динара				
	УСД	ЕУР	Остале валуте	РСД	Укупно
Остали дугорочни финансијски пласмани	-	98.277	-	-	98.277
Потраживања	-	16.556	152	6.521.708	6.538.416
Краткорочни финансијски пласмани	-	2.641.929	-	30.027.124	32.669.053
Готовински еквиваленти и готовина	20.709	288.387	56.933	700.430	1.066.459
Активна временска разграничења (потраживања за нефактурисан приход)	-	-	-	113.296	113.296
Техничке резерве које падају на терет саосигураваача, реосигураваача и ретроцесионара	-	-	-	3.392.389	3.392.389
<i>Резерве за преносну премију које падају на терет саосигураваача, реосигураваача и ретроцесионара</i>	-	-	-	1.837.295	1.837.295
<i>Резервисане штете које падају на терет саосигураваача, реосигураваача и ретроцесионара</i>	-	-	-	1.548.249	1.548.249
<i>Остале техничке резерве које падају на терет саосигураваача, реосигураваача и ретроцесионара</i>	-	-	-	6.845	6.845
<b>Укупно</b>	<b>20.709</b>	<b>3.045.149</b>	<b>57.085</b>	<b>40.754.947</b>	<b>43.877.890</b>
Дугорочна резервисања	11.950	1.216.737	82.848	4.644.077	5.955.612
<i>Математичка резерва</i>	11.950	1.216.737	82.848	4.369.897	5.681.432
<i>Резерве за изравнање ризика</i>	-	-	-	114.800	114.800
<i>Резерве за бонусе и попусте</i>	-	-	-	159.380	159.380
Дугорочне обавезе	-	-	-	272.328	272.328
Краткорочне финансијске обавезе	-	-	-	189.585	189.585
Обавезе по основу штета	-	-	-	107.993	107.993
Обавезе за премију, зараде и друге обавезе	-	-	-	3.367.911	3.367.911
Резерве за преносну премију	-	-	-	13.966.537	13.966.537
Резерве за неистекле ризике	-	-	-	298.595	298.595
Друга пасивна временска разграничења (унапред обрачунати трошкови)	-	-	-	246.011	246.011
Резервисане штете	461	1.781.070	20.218	13.188.994	14.990.743
<b>Укупно</b>	<b>12.411</b>	<b>2.997.807</b>	<b>103.066</b>	<b>36.282.031</b>	<b>39.395.315</b>
<b>Нето девизна позиција на дан 31.12.2021.</b>	<b>8.298</b>	<b>47.342</b>	<b>(45.981)</b>	<b>4.472.916</b>	<b>4.482.575</b>

**НАПОМЕНЕ УЗ ПОЈЕДИНАЧНЕ ФИНАНСИЈСКЕ ИЗВЕШТАЈЕ**  
**31. децембар 2022. године**

**47. УПРАВЉАЊЕ РИЗИЦИМА (наставак)**

**47.4. Обелодањивање података у складу са МСФИ 7 „Финансијски инструменти: обелодањивања (наставак)**

**47.4.2 Тржишни ризици – Девизни, каматни и ризик ликвидности (наставак)**

Друштво је изложено девизном ризику првенствено преко дугорочних и краткорочних финансијских пласмана, потраживања и готовине и готовинских еквивалената, као и обавеза према добављачима које су деноминовани у страном валути.

У случају промене девизног курса за  $\pm 25\%$  ефекат на биланс успеха неживотних осигурања, износио би  $\pm 19.283$  хиљада динара, односно  $\pm 30.844$  хиљада динара на биланс успеха животних осигурања.

**Каматни ризик**

У процесу идентификовања каматног ризика Компанија прати трансакције којима се врши депоновање и улагање краткорочних компанијских извора, пре свега техничких резерви у дугорочне облике имовине, као и дугорочних извора у краткорочне облике имовине, константно имајући у фокусу хоризонталну и вертикалну усклађеност активе и пасиве.

Кретање тржишних каматних стопа на депозите везано је за кретање референтне стопе Народне банке Србије.

Извршни одбор НБС је у првом и другом кварталу 2022. године три пута повећавао референтну каматну стопу, са нивоа од 1,00% колико је износила на почетку 2022. године на ниво од 2,50% на дан 30.06.2022. године. У трећем и четвртном кварталу 2022. године референтна стопа је повећавана још шест пута и на дан 31.12.2022. године износи 5,00%.

Изложеност каматном ризику је дата у односу на каматне стопе по којима Компанија пласира средства и каматне стопе по којима су узете финансијске обавезе у складу са подацима презентованим у наредној табели:

<b>Финансијска имовина</b>	<b>Распон каматних стопа (на годишњем нивоу)</b>	
Остали дугорочни финансијски пласмани	5,85%	државне ХОВ остало орочени депозити
Потраживања	У висини прописане затезне камате 1,30% - 7,30%	орочени депозити
Краткорочни финансијски пласмани	-	корпоративне обвезнице
	2,86% - 6,93%	државне ХОВ, остало
<b>Финансијске обавезе</b>		
Дугорочне обавезе	-	
Краткорочне обавезе	-	

Компанија прати промене каматних стопа на финансијском тржишту и у складу са променама предузима активности улагања у пласмане који носе мањи каматни ризик.

Компанија је у периоду који је предмет обелодањивања орочавала динарска средства код банака на кратак рок, у циљу праћења кретања на тржишту каматних стопа и евентуалних учешћа на аукцијама државних хартија од вредности.

У случају промене каматних стопа за  $\pm 1$  п.п. код неживотних осигурања, ефекат на биланс успеха и на ревалоризационе резерве укупно би износио  $\pm 418.427$  хиљада динара, а код животних осигурања  $\pm 134.689$  хиљада динара.

**Ризик промене цене финансијског инструмента**

Ризик промене цене финансијског инструмента је ризик флукуације тржишних цена власничких и дужничких хартија од вредности који утиче на промену њихове фер вредности

Индекс најликвиднијих акција BELEX15 на дан 29.12. посматране године износио је 824,61 индексних поена и за 0,5% је виши у односу на крај претходне. године када је износио 820,78 индексних поена. Општи индекс акција BELEXline на дан 29.12. текуће године износио је 1.739,86 индексних поена и забележио је раст у односу на крај претходне године од 1,65%, када је износио 1.711,57 индексних поена..

**НАПОМЕНЕ УЗ ПОЈЕДИНАЧНЕ ФИНАНСИЈСКЕ ИЗВЕШТАЈЕ**  
**31. децембар 2022. године**
**47. УПРАВЉАЊЕ РИЗИЦИМА (наставак)****47.4. Обелодањивање података у складу са МСФИ 7 „Финансијски инструменти: обелодањивања (наставак)****47.4.2 Тржишни ризици – Девизни, каматни и ризик ликвидности (наставак)**

Највећи део финансијских средстава Компаније односи се на државне хартије од вредности и у нешто мањем проценту на акције правних лица које су подложне ризику промене цена. Књиговодствена вредност финансијских средстава и обавеза на дан обрачуна дата је у следећем прегледу:

	<b>31. децембар 2022.</b>	<b>У хиљадама динара 31. децембар 2021.</b>
<b>Финансијска средства</b>		
<i>Некаматносна</i>		
Остали дугорочни финансијски пласмани	-	-
Потраживања	8.135.511	6.538.416
Краткорочни финансијски пласмани	422.564	1.580.275
Готовина и готовински еквиваленти	473.410	460.398
Активна временска разграничења (потраживања за нефактурисан приход)	90.229	113.296
Техничке резерве које падају на терет саосигураваача, реосигураваача и ретроцесионара	3.551.898	3.392.389
<i>Резерве за преносну премију које падају на терет саосигураваача, реосигураваача и ретроцесионара</i>	2.040.395	1.837.295
<i>Резервисане штете које падају на терет саосигураваача, реосигураваача и ретроцесионара</i>	1.502.418	1.548.249
<i>Остале техничке резерве које падају на терет саосигураваача, реосигураваача и ретроцесионара</i>	9.085	6.845
	<b>12.673.612</b>	<b>12.084.774</b>
<i>Фиксна каматна стопа</i>		
Остали дугорочни финансијски пласмани	35.987	98.277
Краткорочни финансијски пласмани	30.227.407	30.158.778
Готовина и готовински еквиваленти	17.099	479.142
	<b>30.280.493</b>	<b>30.736.197</b>
<i>Варијабилна каматна стопа</i>		
Краткорочни финансијски пласмани	-	930.000
Готовина и готовински еквиваленти	1.037.262	126.919
	<b>1.037.262</b>	<b>1.056.919</b>
	<b>43.991.367</b>	<b>43.877.890</b>
<i>Каматни геп</i>		
<i>фиксна камата</i>	3.425.414	2.846.896
<i>варијабилна камата</i>	3.668	(19.345)
<b>Финансијске обавезе</b>		
<i>Некаматносна</i>		
Дугорочна резервисања	6.075.180	5.955.612
<i>Математичка резерва</i>	5.721.439	5.681.432
<i>Резерве за изравнање ризика</i>	124.373	114.800
<i>Резерве за бонусе и попусте</i>	229.368	159.380
Остале дугорочне обавезе	118.689	272.328
Краткорочне финансијске обавезе	147.779	189.585
Обавезе по основу штета	95.798	107.993
Обавезе за премију, зараде и друге обавезе	3.863.445	3.367.911
Резерве за преносну премију	15.399.788	13.966.537
Резерве за неистекле ризике	552.300	298.595
Друга пасивна временска разграничења (унапред обрачунати трошкови)	251.751	246.011
Резервисане штете	16.421.826	14.990.743
	<b>42.926.556</b>	<b>39.395.315</b>

Компанија управља ризиком ликвидности одржавајући одговарајуће новчане резерве континуираним праћењем планираног и стварног новчаног тока, као и одржавањем адекватног односа доспећа финансијских средстава и обавеза. Одржавање ликвидности Компаније у посматраном периоду није дошло ни у једном тренутку у питање.

НАПОМЕНЕ УЗ ПОЈЕДИНАЧНЕ ФИНАНСИЈСКЕ ИЗВЕШТАЈЕ  
31. децембар 2022. године

## 47. УПРАВЉАЊЕ РИЗИЦИМА (наставак)

## 47.4. Обелодањивање података у складу са МСФИ 7 „Финансијски инструменти: обелодањивања (наставак)

## 47.4.2 Тржишни ризици – Девизни, каматни и ризик ликвидности (наставак)

У хиљадама динара

Доспећа финансијских средстава

31. децембар 2022.

	Мање од месец дана	1-3 месеца	Од 3 месеца до 1 године	Од 1 до 5 година	Преко 5 година	Без рочности	Укупно
Остали дугорочни финансијски пласмани	-	-	-	35.987	-	-	35.987
Потраживања	6.186.954	1.096.342	766.865	85.350	-	-	8.135.511
Краткорочни финансијски пласмани	6.807.007	2.043.906	21.799.058	-	-	-	30.649.971
Готовински еквиваленти и готовина	1.527.771	-	-	-	-	-	1.527.771
Активна временска разграничења (потраживања за нефактурисан приход)	-	-	90.229	-	-	-	90.229
Техничке резерве које падају на терет саосигураваача, реосигураваача и ретроцесионара	-	-	3.551.898	-	-	-	3.551.898
Резерве за преносне премије које падају на терет саосигураваача, реосигураваача и ретроцесионара	-	-	2.040.395	-	-	-	2.040.395
Резервисане штете које падају на терет саосигураваача, реосигураваача и ретроцесионара	-	-	1.502.418	-	-	-	1.502.418
Остале техничке резерве које падају на терет саосигураваача, реосигураваача и ретроцесионара	-	-	9.085	-	-	-	9.085
<b>Укупно</b>	<b>14.521.732</b>	<b>3.140.248</b>	<b>26.208.050</b>	<b>121.337</b>	-	-	<b>43.991.367</b>

Доспећа финансијских обавеза

	Мање од месец дана	1-3 месеца	Од 3 месеца до 1 године	Од 1 до 5 година	Преко 5 година	Без рочности	Укупно
Дугорочна резервисања	502.689	101	1.077.666	2.650.696	1.651.594	192.434	6.075.180
Математичка резерва	502.689	101	723.925	2.650.696	1.651.594	192.434	5.721.439
Резерве за изравнање ризика	-	-	124.373	-	-	-	124.373
Резерве за бонусе и попусте	-	-	229.368	-	-	-	229.368
Остале дугорочне обавезе	-	-	-	118.689	-	-	118.689
Краткорочне финансијске обавезе	-	-	147.779	-	-	-	147.779
Обавезе по основу штета	26.315	7.345	49.562	12.576	-	-	95.798
Обавезе за премију, зараде и друге обавезе	3.289.115	242.354	212.563	119.413	-	-	3.863.445
Резерве за преносне премије	-	-	15.399.788	-	-	-	15.399.788
Резерве за неистекле ризике	-	-	552.300	-	-	-	552.300
Друга пасивна временска разграничења (унапред обрачунати трошкови)	17.860	146.895	86.996	-	-	-	251.751
Резервисане штете	-	-	16.421.826	-	-	-	16.421.826
<b>Укупно</b>	<b>3.835.979</b>	<b>396.695</b>	<b>33.948.480</b>	<b>2.901.374</b>	<b>1.651.594</b>	<b>192.434</b>	<b>42.926.556</b>
<b>Усклађеност средстава и обавеза на дан 31.12.2022.</b>	<b>10.685.753</b>	<b>2.743.553</b>	<b>(7.740.430)</b>	<b>(2.780.037)</b>	<b>(1.651.594)</b>	<b>(192.434)</b>	<b>1.064.811</b>

НАПОМЕНЕ УЗ ПОЈЕДИНАЧНЕ ФИНАНСИЈСКЕ ИЗВЕШТАЈЕ  
31. децембар 2022. године

УПРАВЉАЊЕ РИЗИЦИМА (наставак)

47.4. Обелодањивање података у складу са МСФИ 7 „Финансијски инструменти: обелодањивања (наставак)

47.4.2 Тржишни ризици – Девизни, каматни и ризик ликвидности (наставак)

Следеће табеле приказују детаље преосталих уговорених доспећа финансијских средстава. Приказани износи засновани су на *недисконтованим токовима готовине* насталим на основу финансијских средстава, на основу најранијег датума на који ће Компанија бити у могућности да наплати потраживања.

На дан обрачуна, најликвиднија имовина Компаније, чија је рачност доспећа до месец дана, износи 14.521.732 хиљада динара, док истовремено краткорочне обавезе које доспевају у року до месец дана износе 3.835.979 хиљада динара, што указује да постоји вишак ликвидних средстава у односу на обавезе. Овај вишак ликвидних средстава преносиће се сукцесивно кроз наредне периоде, што указује да су створени услови за континуирано остваривање ликвидности Компаније.

Доспећа финансијских средстава	У хиљадама динара 31. децембар 2021.					
	Мање од месец дана	1-3 месеца	Од 3 месеца до 1 године	Од 1 до 5 година	Преко 5 година	Без рочности Укупно
Остали дугорочни финансијски пласмани	-	-	-	98.277	-	- 98.277
Потраживања	5.006.893	823.644	635.549	72.330	-	- 6.538.416
Краткорочни финансијски пласмани	1.080.000	3.655.130	27.933.923	-	-	- 32.669.053
Готовински еквиваленти и готовина	1.066.459	-	-	-	-	- 1.066.459
Активна временска разграничења (потраживања за нефактурисан приход)	-	-	113.296	-	-	- 113.296
Техничке резерве које падају на терет саосигуравача, реосигуравача и ретроцесионара	-	-	3.392.389	-	-	- 3.392.389
<i>Резерве за преносну премију које падају на терет саосигуравача, реосигуравача и ретроцесионара</i>	-	-	1.837.295	-	-	- 1.837.295
<i>Резервисане штете које падају на терет саосигуравача, реосигуравача и ретроцесионара</i>	-	-	1.548.249	-	-	- 1.548.249
<i>Остале техничке резерве које падају на терет саосигуравача, реосигуравача и ретроцесионара</i>	-	-	6.845	-	-	- 6.845
<b>Укупно</b>	<b>7.153.352</b>	<b>4.478.774</b>	<b>32.075.157</b>	<b>170.607</b>	<b>-</b>	<b>- 43.877.890</b>

НАПОМЕНЕ УЗ ПОЈЕДИНАЧНЕ ФИНАНСИЈСКЕ ИЗВЕШТАЈЕ  
31. децембар 2022. године

47. УПРАВЉАЊЕ РИЗИЦИМА (наставак)

47.4. Обелодањивање података у складу са МСФИ 7 „Финансијски инструменти: обелодањивања (наставак)

47.4.2 Тржишни ризици – Девизни, каматни и ризик ликвидности (наставак)

*Доспећа финансијских обавеза*

	Мање од месец дана	1-3 месеца	Од 3 месеца до 1 године	Од 1 до 5 година	Преко 5 година	Без рочности	Укупно
Дугорочна резервисања	508.941	136	995.180	2.647.816	1.536.284	267.254	5.955.611
<i>Математичка резерва</i>	508.941	136	721.000	2.647.816	1.536.284	267.254	5.681.431
<i>Резерве за изравнање ризика</i>	-	-	114.800	-	-	-	114.800
<i>Резерве за бонусе и попусте</i>	-	-	159.380	-	-	-	159.380
Остале дугорочне обавезе	-	-	-	272.328	-	-	272.328
Краткорочне финансијске обавезе	-	-	189.585	-	-	-	189.585
Обавезе по основу штета	31.318	3.240	56.156	17.279	-	-	107.993
Обавезе за премију, зараде и друге обавезе	2.933.522	168.396	134.716	131.277	-	-	3.367.911
Резерве за преносну премију	-	-	13.966.537	-	-	-	13.966.537
Резерве за неистекле ризике	-	-	298.595	-	-	-	298.595
Друга пасивна временска разграничења (унапред обрачунати трошкови)	17.528	143.919	84.564	-	-	-	246.011
Резервисане штете	-	-	14.990.743	-	-	-	14.990.743
<b>Укупно</b>	<b>3.491.309</b>	<b>315.691</b>	<b>30.716.076</b>	<b>3.068.700</b>	<b>1.536.284</b>	<b>267.254</b>	<b>39.395.315</b>
<b>Усклађеност средстава и обавеза на дан 31.12.2021.</b>	<b>3.662.043</b>	<b>4.163.083</b>	<b>1.359.081</b>	<b>(2.898.093)</b>	<b>(1.536.284)</b>	<b>(267.254)</b>	<b>4.482.575</b>

**НАПОМЕНЕ УЗ ПОЈЕДИНАЧНЕ ФИНАНСИЈСКЕ ИЗВЕШТАЈЕ**  
**31. децембар 2022. године**
**47. УПРАВЉАЊЕ РИЗИЦИМА (наставак)****47.4. Обелодањивање података у складу са МСФИ 7 „Финансијски инструменти: обелодањивања (наставак)***Фер вредност финансијских инструмената*

	31. децембар 2022.		У хиљадама динара 31. децембар 2021.	
	Књиговодствена вредност	Фер вредност	Књиговодствена вредност	Фер вредност
<b>Финансијска средства</b>				
Остали дугорочни финансијски пласмани	35.987	35.987	98.277	98.277
Потраживања	8.135.511	8.135.511	6.538.416	6.538.416
Краткорочни фин. пласмани	30.649.971	30.649.971	32.669.053	32.669.053
Готовина и еквиваленти	1.527.771	1.527.771	1.066.459	1.066.459
Остала потраживања	90.229	90.229	113.296	113.296
	<b>40.439.469</b>	<b>40.439.469</b>	<b>40.485.501</b>	<b>40.485.501</b>
<b>Финансијске обавезе</b>				
Остале дугорочне обавезе	118.689	118.689	272.328	272.328
Краткорочне финансијске обавезе	147.779	147.779	189.585	189.585
Обавезе по основу штета	95.798	95.798	107.993	107.993
Обавезе за премију, зараде и друге обавезе	3.863.445	3.863.445	3.367.911	3.367.911
Остале обавезе	251.751	251.751	246.011	246.011
	<b>4.477.462</b>	<b>4.477.462</b>	<b>4.183.828</b>	<b>4.183.828</b>

Фер вредност финансијске имовине и финансијских обавеза одређује се на следећи начин:

- Ниво 1 одмеравања фер вредности произилази из котиране тржишне вредности (некориговане) на активним тржиштима за идентичну имовину и обавезе.
- Ниво 2 одмеравања фер вредности произилази из улазних параметара, различитих од котиране тржишне вредности обухваћене Нивоом 1, а које су видљиве из средстава или обавеза, директно (на пример, цена) или индиректно (на пример, проистекло из цене).
- Ниво 3 одмеравања фер вредности произилази из техника процењивања које укључују улазне параметре за финансијска средства или обавезе, а који представљају податке који се не могу наћи на тржишту (неистражени улазни параметри).

Наредна табела представља анализу финансијских инструмената који су вредновани након почетног признавања по фер вредности, груписаних у нивое од 1 до 3, у зависности од степена могућности процене фер вредности.

Друштво нема финансијске обавезе које се вреднују по фер вредности.

Током године није било ставки које би по хијерархији мера фер вредности биле рекласификоване из једног нивоа у други.

## НАПОМЕНЕ УЗ ПОЈЕДИНАЧНЕ ФИНАНСИЈСКЕ ИЗВЕШТАЈЕ

31. децембар 2022. године

**47. УПРАВЉАЊЕ РИЗИЦИМА (наставак)****47.4. Обелодањивање података у складу са МСФИ 7 „Финансијски инструменти: обелодањивања (наставак)****47.4.3 Ефекти ширења COVID на пословање Друштва**

И поред негативних глобалних кретања у 2022. години Друштво је не само реализовало постављене пословне планове већ је и забележило позитиван резултат. Ефекти пандемије корона вируса нису се негативно одразили на обим пословања друштва нити на показатеље профитабилности, продуктивности, ликвидности и др.

У 2022. години забележено је значајно смањење раста ликвидираних штета (у 2022. у односу на 2021. овај раст износи 96.325 х.д, док је у 2021. у односу на 2020. износио 971.076 х.д.), што је поред извршене докапитализација животног осигурања током 2022. године и раста премије животних осигурања, обезбедило наставак пословања животног осигурања у зони позитивног резултата, па је 2022. година завршена са нето добитком од 253.354 х.д. док је на крају 2021. године у животног осигурању био исказан нето губитак од 622.497 х.д.

Друштво закључује да нема значајног негативног утицаја COVID-19 на пословање друштва. У наредном периоду друштво ће и даље активно пратити ризике проистекле из пандемије COVID-19 и својим клијентима давати све потребне информације о покрићима на снази и новим програмима осигурања.

**48. СУДСКИ СПОРОВИ**

На дан 31. децембра 2022. године Друштво је тужена страна у 47 судских спорова ван послова осигурања. Укупна вредност спорова који се воде против Друштва по овим основама је 21.669 хиљада динара. Укупан износ резервисања по основу спорова ван осигурања је 21.089 хиљада динара.

На дан 31.12.2022.године Компанија има 3242 судска предмета из области накнаде штета, где је тужена странка у поступку.

Укупан износ резервације је 3.141.268.750,00 динара.

У делу судске наплате дугујуће премије осигурања и регреса број предмета у раду у 2022. години, је био 19380, који обухватају парничне, извршне, стечајне и ликвидационе поступке. Вредност спорова за премију износи 2.913.163.614,00 динара и представља максимално могући позитиван ефекат, док је стварна могућност наплате по основу наведених спорова значајно нижа. Вредност спорова за регрес износи 2.952.112.828,00 динара и представља максимално могући позитиван ефекат, док је стварна могућност наплате по основу наведених спорова значајно нижа.

Друштво сматра, имајући у виду износ резервисаних средстава, да исходи спорова који су у току неће имати материјално значајне негативне ефекте на финансијско стање или резултат пословања Друштва.

**49. НЕУСАГЛАШЕНА ПОТРАЖИВАЊА И ОБАВЕЗЕ**

Компанија је у складу са чланом 22. Закона о рачуноводству ("Службени гласник РС", бр. 73/2019 и 44/2021) била дужна да изврши усаглашавање потраживања и обавеза пре састављања финансијских извештаја. Компанија је послала ИОС-е својим комитентима на дан 31. октобра 2022. године.

Неусаглашена потраживања износе 56.760 хиљада динара и односе се у највећој мери на потраживања по основу премије од 107 клијента у износу од 55.884 хиљада.

Руководство Компаније сматра да горе наведена неусаглашена потраживања немају материјално значајне ефекте на приложене појединачне финансијске извештаје.

Укупне обавезе на дан 31. октобра 2022. године су износиле 2.550.510 хиљаду динара. Компанија је до датума састављања приложених појединачних финансијских извештаја усагласила (или платила или потписала ИОС-е и Записнике) обавезе у износу од 2.536.063 хиљада динара, односно 99,43%.



**НАПОМЕНЕ УЗ ПОЈЕДИНАЧНЕ ФИНАНСИЈСКЕ ИЗВЕШТАЈЕ**  
**31. децембар 2022. године**

**50. ДОГАЂАЈИ НАКОН ДАТУМА БИЛАНСА СТАЊА**

Није било других значајних догађаја након датума биланса стања, укључујући и било какве негативне развоје спорова у току против Друштва, нити нових материјално значајних судских и других спорова, који би захтевали додатна обелодањивања или корекције приложених појединачних финансијских извештаја.

**51. ДЕВИЗНИ КУРСЕВИ**


Средњи курсеви за девизе, утврђени на међубанкарском тржишту девиза, примењени за прерачун девизних позиција биланса стања у динаре, за поједине главне валуте били су следећи:

	<u>31. децембар 2022.</u>	<u>31. децембар 2021.</u>
EUR	117,3224	117,5821
USD	110,1515	103,9262
GBP	132,7026	140,2626
CHF	119,2543	113,6388

У Београду, 27. марта 2023. године

  
 Ивана Соковић  
 Председник Извршног одбора

  
 Зоран Суботић  
 Члан Извршног одбора

  
 Андрија Павловић  
 Директор финансијске функције,  
 Лице одговорно за састављање  
 финансијских извештаја



KPMG d.o.o. Beograd  
Milutina Milankovića 1J  
11070 Beograd  
Srbija  
+381 (0)11 20 50 500

# Izveštaj nezavisnog revizora

## Akcionarima Kompanije Dunav osiguranje a.d.o. Beograd

### Mišljenje

Izvršili smo reviziju pojedinačnih finansijskih izveštaja Kompanije Dunav osiguranje a.d.o. Beograd (u daljem tekstu: „Društvo”), koji se sastoje od:

- pojedinačnog bilansa stanja na dan 31. decembra 2022. godine;
- i za period od 1. januara do 31. decembra 2022. godine:
- pojedinačnog bilansa uspeha;
  - pojedinačnog izveštaja o ostalom rezultatu;
  - pojedinačnog izveštaja o promenama na kapitalu;
  - pojedinačnog izveštaja o tokovima gotovine;

kao i

- napomena, koje sadrže pregled osnovnih računovodstvenih politika i ostala obelodanjivanja („pojedinačni finansijski izveštaji”).

Po našem mišljenju, priloženi pojedinačni finansijski izveštaji istinito i objektivno prikazuju nekonsolidovani finansijski položaj Društva na dan 31. decembra 2022. godine, kao i nekonsolidovane rezultate njegovog poslovanja i nekonsolidovane tokove gotovine za godinu koja se završava na taj dan u skladu sa računovodstvenim propisima Republike Srbije i ostalim relevantnim zakonskim i podzakonskim aktima koji regulišu finansijsko izveštavanje društava za osiguranje u Republici Srbiji.

## Osnov za mišljenje

Reviziju smo izvršili u skladu sa Zakonom o reviziji i Zakonom o računovodstvu Republike Srbije, Odlukom o sadržini izveštaja o obavljenoj reviziji finansijskih izveštaja društva za osiguranje i standardima revizije primenljivim u Republici Srbiji. Naša odgovornost u skladu sa tim standardima je detaljnije opisana u delu izveštaja Odgovornost revizora za reviziju pojedinačnih finansijskih izveštaja. Mi smo nezavisni u odnosu na Društvo u skladu sa Međunarodnim kodeksom etike za profesionalne računovođe Odbora za međunarodne etičke standarde za računovođe (uključujući Međunarodne standarde nezavisnosti) (IESBA Kodeks) zajedno sa etičkim zahtevima koji su relevantni za našu reviziju pojedinačnih finansijskih izveštaja u Republici Srbiji, i ispunili smo naše druge etičke odgovornosti u skladu sa ovim zahtevima i IESBA Kodeksom. Smatramo da su revizorski dokazi koje smo pribavili dovoljni i odgovarajući i da pružaju osnov za izražavanje našeg mišljenja.

## Ključna revizorska pitanja

Ključna revizorska pitanja su pitanja koja su, po našem profesionalnom prosuđivanju, bila od najvećeg značaja u reviziji pojedinačnih finansijskih izveštaja za tekući period. Ova pitanja su razmatrana u kontekstu revizije pojedinačnih finansijskih izveštaja u celini i u formiranju našeg mišljenja o njima, i ne izražavamo odvojeno mišljenje o tim pitanjima.

Utvdili smo sledeća ključna revizorska pitanja:

### Procena rezervisanja za štete i matematičke rezerve

Na dan 31. decembra 2022. godine, tehničke rezerve Društva iznose RSD 38.449.094 hiljada. Od ukupnog iznosa bruto tehničkih rezervi, rezervisane štete iznose RSD 16.421.826 hiljada i matematička rezerva iznosi RSD 5.721.439 hiljada (napomena 40. i 34.1). Od ukupnog iznosa rezervisanih šteta, rezervisanja za nastale prijavljene a nerešene štete iznose RSD 7.033.837 hiljada, dok rezervisanja za nastale neprijavljene štete iznose RSD 9.387.989 hiljada.

Za informacije o primenjenim računovodstvenim politikama i politikama vrednovanja videti napomenu 3. (Pregled značajnih računovodstvenih politika), a za detaljnije informacije o korišćenim procenama i pretpostavkama videti napomenu 2.3. (Korišćenje procenjivanja – Procene vezane za formiranje tehničkih rezervi). Dodatne informacije o pozicijama u pojedinačnim finansijskim izveštajima date su u napomeni 34.1. (Matematička rezerva), napomeni 40. (Rezervisane štete). Informacije o rizicima su date u napomeni 47.3. (Obelodanjivanje podataka o ugovorima o osiguranju).

Ključno revizorsko pitanje	Naš odgovor
<p>Obračun rezervisanih šteta i matematičke rezerve zahtevan je proces koji uključuje visok stepen neizvesnosti, procenjivanja i prosuđivanja, kao i složene matematičke i statističke obračune.</p> <p>Društvo procenjuje rezervisane štete na osnovu istorijskog razvoja šteta, prilagođenog za aktuelna kretanja u vezi sa faktorima koji utiču na štete. Različite metode se mogu koristiti u procesu procenjivanja, pri čemu opšte prihvaćene aktuarske metode vrednovanja često zahtevaju prilagođavanja za određene okolnosti, a takva prilagođavanja takođe zahtevaju visok stepen procene.</p>	<p>Procedure koje smo obavili tamo gde je to bilo potrebno, uz podršku naših aktuara i IT specijalista, obuhvatile su sledeće:</p> <ul style="list-style-type: none"> <li>• Testiranje dizajna, implementacije i operativne efikasnost identifikovanih ključnih kontrola procesa, uključujući i opšte IT kontrole;</li> <li>• Procenjivanje da li su ključni podaci koji se koriste za razvoj pretpostavki rezervisanja za nastale neprijavljene (u daljem tekstu: IBNR) štete odgovarajući (kao što su datum nastanka štete, datum prijave štete, datum isplate štete i plaćen iznos štete) kroz praćenje istih do izvorne evidencije;</li> </ul>

Pri proceni rezervisanja po osnovu šteta, za očekivane odlive Društvo koristi podatke u vezi sa brojem i iznosom nastalih prijavljenih šteta, prosečnim troškovima po prijavljenoj šteti, kao i učestalosti šteta. Ključne pretpostavke koje su korišćene uključuju procenu adekvatnosti prethodnog trenda kretanja šteta koji utiče na budući razvoj šteta, kao i njihovo konačno izmirenje.

Za poslove životnog osiguranja ključne pretpostavke korišćene za procenu očekivanih budućih novčanih tokova uključuju očekivane buduće troškove, stope smrtnosti i prekida osiguranja, inflaciju i diskontne stope. Relativno beznačajne promene u ovim pretpostavkama mogu imati značajan efekat na iznose datih procena zbog dugoročnog svojstva obaveza.

Na svaki datum izveštavanja Društvo sprovodi test adekvatnosti obaveza (LAT) radi utvrđivanja da li su tehničke rezerve adekvatne. Test je zasnovan na poređenju rezervacije Društva i utvrđene sadašnje vrednosti najbolje procene budućih novčanih tokova po osnovu važećih ugovora o osiguranju. U slučaju da LAT test pokaže da je iznos tehničkih rezervi nedovoljan, u svetlu procenjenih budućih novčanih tokova, ceo nedostajući iznos se priznaje u bilansu uspeha.

Zbog navedenih faktora, smatramo vrednovanje rezervisanih šteta i matematičke rezerve ključnim revizorskim pitanjem.

- Nezavisni obračun rezervisanja za IBNR štete i matematičke rezerve na uzorku segmenata na osnovu naše procene faktora rizika i poređenje sa obračunima Društva;
- Preispitivanje ključnih pretpostavki korišćenih za obračun rezervisanja za IBNR štete. Između ostalog, posebno smo procenili da li su razvojni faktori koje je koristilo Društvo odgovarajući, na osnovu naše analize razvojnih faktora u prošlosti;
- Ocenjivanje adekvatnosti rezervisanih šteta koja su priznata u prošlosti, kroz poređenje istorijskih procena sa stvarno isplaćenim štetama ("run off test");
- Preispitivanje ključnih pretpostavki korišćenih za LAT test. Između ostalog, posebno smo ocenili da li su pretpostavke u vezi sa stopama smrtnosti, prekida osiguranja i troškovima, ispravno postavljene s obzirom na posebne okolnosti Društva i, tamo gde je relevantno, da li su buduća očekivanja u delu parametara od značaja za obračun LAT testa procenjena na bazi javno dostupnih podataka i najbolje prakse;
- Na uzorku rezervisanja za nastale prijavljene, a nerešene štete, preispitali smo priznate iznose kroz njihovo praćenje do izvorne evidencije Društva, kao što su izveštaji procenitelja štete, izveštaji nezavisnih stručnjaka, odgovori advokata na naša pisma u vezi procene štete, kao i ostale relevantne dokumentacije;
- Ocenili smo da li su obelodanjanja u napomenama u skladu sa relevantnim zakonima i podzakonskim aktima kojima se uređuje finansijsko izveštavanje osiguravajućih društava u Republici Srbiji, da li su ista pravilno izvedena iz računovodstvenog sistema i ocenili smo njihovu potpunost.

## Procena fer vrednosti zemljišta, nepokretnosti i investicionih nekretnina

Na dan 31. decembar 2022. godine Društvo je iskazalo zemljište u iznosu od RSD 85.159 hiljada, nepokretnosti u iznosu od RSD 5.627.562 hiljada i investicione nekretnine u iznosu od RSD 3.410.825 hiljada (napomene 23. i 24.).

Za informacije o primenjenim računovodstvenim politikama i politikama vrednovanja videti napomenu 3.2. (Pregled značajnih računovodstvenih politika – Nekretnine, postrojenja i oprema i investicione nekretnine), a za detaljnije informacije o korišćenim procenama i pretpostavkama videti napomenu 2.3 (Korišćenje procenjivanja – Procena fer vrednosti nekretnina i investicionih nekretnina). Dodatne informacije o pozicijama u pojedinačnim finansijskim izveštajima date su u napomeni 23. (Nekretnine, postrojenja i oprema) i 24. (Investicione nekretnine).

Ključno revizorsko pitanje	Naš odgovor
<p>Fer vrednost zemljišta, nepokretnosti i investicionih nekretnina se obračunava korišćenjem stvarnih i subjektivnih pretpostavki u vidu inputa, kao što su tržišna cena kvadratnog metra, popunjenost, neto zakupnina po kvadratnom metru, diskontne stope, terminalna stopa rasta i stope kapitalizacije.</p> <p>Društvo angažuje eksterne procenitelje radi primene stručnih procena u pogledu tržišnih uslova i faktora koji utiču na pojedinačne stavke zemljišta i nepokretnosti.</p> <p>Procena vrednosti zemljišta, nepokretnosti i investicionih nekretnina predstavlja značajan i ključni rizik od materijalno značajnih grešaka, budući da je proces procene vrednosti po prirodi stvari subjektivan i suštinski zasnovan na prosuđivanju.</p> <p>Zbog navedenih faktora, smatramo vrednovanje zemljišta, nepokretnosti i investicionih nekretnina ključnim revizorskim pitanjem.</p>	<p>Procedure koje smo obavili, uz podršku naših stručnjaka za procenu vrednosti, obuhvatile su sledeće:</p> <ul style="list-style-type: none"> <li>• Ocenu metodologije korišćene za procenu fer vrednosti zemljišta, nepokretnosti i investicionih nekretnina u poređenju sa relevantnim zakonima i podzakonskim aktima kojima se reguliše finansijsko izveštavanje u Republici Srbiji, i sa nacionalnim standardima za procenu vrednosti nekretnina, kao i da li je pristup proceni vrednosti odgovarajući za utvrđivanje fer vrednosti za svrhe pojedinačnih finansijskih izveštaja, uključujući i ocenu ujednačenosti primene;</li> <li>• Koristili smo naše poznavanje Društva, naše iskustvo u sektoru nekretnina i osiguranja, i poštovali smo norme datog privrednog sektora prilikom ocene ključnih pretpostavki i značajnih ili neuobičajenih kretanja u proceni vrednosti;</li> <li>• Testirali smo tačnost informacija i podataka korišćenih za generisanje ključnih inputa za procenu vrednosti, kao što su prosečna tržišna cena po kvadratnom metru i prosečna neto zakupnina po kvadratnom metru, prikupljanjem i analizom uporedivih tržišnih transakcija za sličnu vrstu zemljišta, nepokretnosti i investicionih nekretnina na sličnim lokacijama;</li> <li>• Analizirali smo stope kapitalizacije u zavisnosti od lokacije, mikro-lokacije, vrste, i sl., poređenjem sa podacima iz javno dostupnih izveštaja i informacija o istraživanju tržišta;</li> </ul>

	<ul style="list-style-type: none"><li>Ocenili smo da li su obelodanjivanja u napomenama u skladu sa relevantnim zakonima i podzakonskim aktima kojima se uređuje finansijsko izveštavanje osiguravajućih društava u Republici Srbiji, da li su ista pravilno izvedena iz računovodstvenog sistema, i ocenili smo njihovu potpunost.</li></ul>
--	---

## Ostale informacije

Rukovodstvo je odgovorno za ostale informacije. Ostale informacije obuhvataju Godišnji izveštaj o poslovanju za godinu koja se završava na dan 31. decembra 2022. godine.

Naše mišljenje o pojedinačnim finansijskim izveštajima ne obuhvata ostale informacije i, osim ako nije drugačije izričito navedeno u našem izveštaju, ne izražavamo bilo koju vrstu zaključka kojim se pruža uveravanje o istim.

U vezi sa našom revizijom pojedinačnih finansijskih izveštaja, naša odgovornost je da pregledamo ostale informacije i pri tom razmotrimo da li postoji materijalno značajna nedoslednost između njih i pojedinačnih finansijskih izveštaja ili naših saznanja stečenih tokom revizije, ili da li su na bilo koji drugi način, materijalno pogrešno prikazane.

U vezi sa Godišnjim izveštajem o poslovanju, takođe smo u obavezi da izrazimo mišljenje, u skladu sa Zakonom o računovodstvu Republike Srbije, o tome da li je Godišnji izveštaj o poslovanju:

- usklađen sa pojedinačnim finansijskim izveštajima; i
- pripremljen u skladu sa važećim zakonskim odredbama i podzakonskim aktima Narodne banke Srbije.

Samo na osnovu rada koji smo obavili tokom revizije pojedinačnih finansijskih izveštaja, po našem mišljenju, informacije koje su date u Godišnjem izveštaju o poslovanju za finansijsku godinu za koju su pojedinačni finansijski izveštaji pripremljeni po svim materijalno značajnim pitanjima, su:

- usklađene sa pojedinačnim finansijskim izveštajima; i
- pripremljene u skladu sa važećim zakonskim odredbama i podzakonskim aktima Narodne banke Srbije.

Dodatno, u svetlu saznanja i razumevanja o Društvu i njegovom okruženju stečenih tokom naše revizije, od nas se zahteva da saopštimo ako utvrdimo materijalno značajne pogrešne navode u Godišnjem izveštaju o poslovanju. U tom smislu, ne postoji ništa što bi trebalo da saopštimo.

## Odgovornost rukovodstva i lica zaduženih za upravljanje za pojedinačne finansijske izveštaje

Rukovodstvo je odgovorno za sastavljanje i istinito i objektivno prikazivanje pojedinačnih finansijskih izveštaja u skladu sa računovodstvenim propisima Republike Srbije i ostalim relevantnim zakonskim i podzakonskim aktima koji regulišu finansijsko izveštavanje društava za osiguranje u Republici Srbiji kao i za uspostavljanje takvih internih kontrola za koje rukovodstvo smatra da su relevantne za pripremu pojedinačnih finansijskih izveštaja, koji ne sadrže materijalno značajne greške, nastale bilo zbog pronevere ili zbog grešaka u radu.

Prilikom sastavljanja pojedinačnih finansijskih izveštaja, rukovodstvo je odgovorno da proceni sposobnost Društva da nastavi poslovanje u skladu sa načelom stalnosti poslovanja, i da obelodani, ako je to primenljivo, pitanja koja se odnose na stalnost poslovanja i korišćene pretpostavke stalnosti poslovanja kao računovodstvene osnove, osim ako rukovodstvo namerava da likvidira Društvo ili ima nameru da obustavi poslovanje, ili nema nijednu realnu alternativu osim to i da uradi.

Lica zadužena za upravljanje su odgovorna za nadzor procesa finansijskog izveštavanja u Društvu.

## Odgovornost revizora za reviziju pojedinačnih finansijskih izveštaja

Naš cilj jeste da steknemo razumni nivo uveravanja da li pojedinačni finansijski izveštaji uzeti u celini, ne sadrže materijalno značajne greške, nastale bilo zbog pronevere ili zbog grešaka u radu, i da izdamo izveštaj revizora koji sadrži naše mišljenje. Razuman nivo uveravanja je visok stepen uveravanja, ali ne predstavlja garanciju da će revizija obavljena u skladu sa Zakonom o reviziji Republike Srbije, Odlukom o sadržini izveštaja o obavljenoj reviziji finansijskih izveštaja društva za osiguranje i standardima revizije primenljivim u Republici Srbiji uvek otkriti materijalno značajnu grešku ako ona postoji. Greške mogu nastati zbog pronevere ili greške u radu i smatraju se materijalno značajnim ako se razumno može očekivati da bi one, pojedinačno ili zbirno, mogle uticati na ekonomske odluke korisnika donete na osnovu ovih pojedinačnih finansijskih izveštaja.

Kao sastavni deo revizije u skladu sa Zakonom o reviziji Republike Srbije, Odlukom o sadržini izveštaja o obavljenoj reviziji finansijskih izveštaja društva za osiguranje i standardima revizije primenljivim u Republici Srbiji, mi primenjujemo profesionalno prosuđivanje i održavamo profesionalni skepticizam u toku obavljanja revizije. Mi takođe:

- Identifikujemo i procenjujemo rizike od materijalno značajnih grešaka u pojedinačnim finansijskim izveštajima, nastale bilo zbog pronevere ili zbog grešaka u radu, kreiramo i sprovodimo revizorske procedure kao odgovor na te rizike, i pribavljamo dovoljne i odgovarajuće revizorske dokaze koji pružaju osnov za izražavanje našeg mišljenja. Rizik da neće biti otkrivene materijalno značajne greške nastale zbog pronevere je veći od onog koji se odnosi na greške u radu, budući da pronevera može uključiti udruživanje, falsifikovanje, namerne propuste, lažno prikazivanje, ili izbegavanje internih kontrola.
- Stičemo razumevanje o internim kontrolama koje su relevantne za reviziju sa ciljem kreiranja revizorskih procedura koje su odgovarajuće za date okolnosti, ali ne i u cilju izražavanja mišljenja o efektivnosti internih kontrola Društva.
- Ocenjujemo primerenost primenjenih računovodstvenih politika i razumnost računovodstvenih procena i povezanih obelodanjivanja koje je izvršilo rukovodstvo.
- Donosimo zaključak o opravdanosti primene načela stalnosti poslovanja kao primenjene računovodstvene osnove od strane rukovodstva i, na osnovu prikupljenih revizorskih dokaza, o tome da li postoji materijalna neizvesnost u pogledu događaja ili okolnosti koji mogu značajno dovesti u pitanje sposobnost Društva da posluje u skladu sa načelom stalnosti poslovanja. Ako zaključimo da postoji materijalna neizvesnost, dužni smo da u našem izveštaju revizora skrenemo pažnju na relevantna obelodanjivanja u pojedinačnim finansijskim izveštajima ili, ako takva obelodanjivanja nisu adekvatna, da modifikujemo naše mišljenje. Naši zaključci su zasnovani na revizorskim dokazima prikupljenim do datuma izveštaja revizora. Međutim, budući događaji ili okolnosti mogu uticati da Društvo prestane da posluje u skladu sa načelom stalnosti poslovanja.

- Ocenjujemo opštu prezentaciju, strukturu i sadržaj pojedinačnih finansijskih izveštaja, uključujući i obelodanjivanja, i da li pojedinačni finansijski izveštaji prikazuju osnovne poslovne promene i događaje na način kojim je postignuto njihovo objektivno prikazivanje.

Saopštavamo licima zaduženim za upravljanje, između ostalog, pitanja u vezi sa planiranim obimom i dinamikom revizije i značajnim revizorskim nalazima, uključujući i bilo koje značajne nedostatke u internim kontrolama koje smo identifikovali u toku naše revizije.

Dostavljamo licima ovlašćenim za upravljanje izjavu da se pridržavamo relevantnih etičkih zahteva u vezi sa nezavisnošću i da ćemo im saopštiti sve odnose i ostala pitanja za koja se u razumnoj meri može očekivati da mogu uticati na našu nezavisnost, i gde je to primenljivo, aktivnosti preduzete u cilju eliminisanja pretnji odnosno uspostavljanja zaštita.

Od pitanja saopštenih licima zaduženim za upravljanje, utvrdili smo koja pitanja su od najvećeg značaja za reviziju pojedinačnih finansijskih izveštaja za tekući period i koja shodno tome predstavljaju ključna revizorska pitanja. Dajemo opis ovih pitanja u našem izveštaju revizora o reviziji pojedinačnih finansijskih izveštaja, osim ako zakon ili regulativa isključuje javno obelodanjivanje o tom pitanju ili kada, u izuzetno retkim okolnostima, utvrdimo da pitanje ne treba da bude saopšteno u našem izveštaju, zato što je razumno očekivati da negativne posledice budu veće nego koristi za dobrobit javnosti od takvog saopštavanja.

## **KPMG d.o.o. Beograd**

Nikola Đenić  
*Ključni revizorski partner*  
*Licencirani ovlašćeni revizor*

Beograd, 27. mart 2023. godine



КОМПАНИЈА ДУНАВ ОСИГУРАЊЕ А.Д.О. БЕОГРАД


ПОЈЕДИНАЧНИ БИЛАНС СТАЊА НА ДАН 31.12.2022. ГОДИНЕ


<u>У хиљадама динара</u>	<u>Напомена</u>	<u>31. децембар 2022.</u>	<u>31. децембар 2021.</u>
<b>АКТИВА</b>			
<b>Стална имовина</b>			
Нематеријална улагања, софтвер и остала права		67.773	85.878
Некретнине и опрема	23	8.028.324	7.458.598
Инвестиционе некретнине	24	3.410.825	3.275.742
Дугорочни финансијски пласмани	25	2.048.960	2.111.250
Остала дугорочна средства	26	131.692	102.215
		<b>13.687.574</b>	<b>13.033.683</b>
<b>Обртна имовина</b>			
Залихе		44.847	37.705
Потраживања	27	8.135.511	6.538.416
Потраживања за више плаћен порез на добит		310.858	397.625
Финансијски пласмани	28	30.649.971	32.669.053
Готовински еквиваленти и готовина	30	1.527.771	1.066.459
Порез на додату вредност		22.628	306
Активна временска разграничења	31	3.606.211	3.637.326
Техничке резерве које падају на терет саосигуравача, реосигуравача	32	3.551.898	3.392.389
		<b>47.849.695</b>	<b>47.739.279</b>
<b>Укупна актива</b>		<b>61.537.269</b>	<b>60.772.962</b>
<b>ПАСИВА</b>			
<b>Капитал и резерве</b>			
Акцијски капитал	33	9.903.360	8.116.378
Државни и друштвени капитал		-	1.786.982
Остали капитал		131.421	131.421
Ревалоризационе резерве		2.967.186	2.969.565
Нереализовани добици		1.480.865	2.258.560
Нереализовани губици		(3.113.899)	(1.755.870)
Нераспоређена добит		4.894.229	4.994.807
Губитак до висине капитала		-	-
		<b>16.263.162</b>	<b>18.501.843</b>
<b>Дугорочна резервисања</b>	34	<b>7.122.771</b>	<b>7.011.793</b>
<b>Дугорочне обавезе</b>	36	<b>118.689</b>	<b>272.328</b>
<b>Одложене пореске обавезе</b>	35	<b>372.271</b>	<b>456.917</b>
<b>Краткорочне обавезе</b>			
Краткорочне финансијске обавезе	36	147.779	189.585
Обавезе по основу штета и уговорених износа		95.798	107.993
Обавезе за премију, зараде и друге обавезе	36	3.863.445	3.367.911
Обавезе за порез из резултата		-	348.227
		<b>4.107.022</b>	<b>4.013.716</b>
<b>Пасивна временска разграничења</b>			
Преносне премије	37	15.399.788	13.966.537
Резерве за неистекле ризике	38	552.300	298.595
Друга пасивна временска разграничења	39	1.179.440	1.260.490
		<b>17.131.528</b>	<b>15.525.622</b>
<b>Резервисане штете</b>	40	<b>16.421.826</b>	<b>14.990.743</b>
		45.274.107	42.271.119
<b>Укупна пасива</b>		<b>61.537.269</b>	<b>60.772.962</b>
<b>ВАНБИЛАНСНА АКТИВА/ПАСИВА</b>	41	<b>1.911.965</b>	<b>485.148</b>

У Београду, 27. марта 2023. године

  
Ивана Соковић  
Председник Извршног одбора



  
Зоран Суботић  
Члан Извршног одбора

  
Андреја Павловић  
Директор финансијске функције,  
Лице одговорно за састављање  
финансијских извештаја

## ПОЈЕДИНАЧНИ БИЛАНС УСПЕХА У ПЕРИОДУ ОД 01.01.2022. ДО 31.12.2022. ГОДИНЕ


<u>У хиљадама динара</u>	<u>Напомена</u>	<u>2022.</u>	<u>2021.</u>
<b>ПОСЛОВНИ (ФУНКЦИОНАЛНИ) ПРИХОДИ</b>			
Приходи од премија осигурања и саосигурања	4	27.899.993	27.405.004
Приходи од послова непосредно повезаних са пословима осигурања	5	207.790	138.681
Остали пословни приходи	6	417.512	289.482
		<b>28.525.295</b>	<b>27.833.167</b>
<b>ПОСЛОВНИ (ФУНКЦИОНАЛНИ) РАСХОДИ</b>			
Расходи за дугорочна резервисања и функционалне доприносе	7	(1.587.999)	(1.618.451)
Расходи накнада штета и уговорених износа	8	(15.556.693)	(13.382.420)
Резервисане штете – смањење / (повећање)	9	(1.476.913)	(773.147)
Регрес – приходи по основу регреса	10	467.661	505.642
Смањење осталих техничких резерви - нето	11	213.775	143.796
Расходи за бонусе и попусте	12	(2.516.164)	(2.274.530)
		<b>(20.456.333)</b>	<b>(17.399.110)</b>
<b>ДОБИТ / (ГУБИТАК) - БРУТО ПОСЛОВНИ РЕЗУЛТАТ</b>			
Приходи од инвестирања средстава осигурања	13	2.460.410	1.557.327
Расходи по основу инвестирања средстава осигурања	14	(127.436)	(187.394)
<b>ДОБИТАК / ГУБИТАК ИЗ ИНВЕСТИЦИОНЕ АКТИВНОСТИ</b>		<b>2.332.974</b>	<b>1.369.933</b>
<b>ТРОШКОВИ СПРОВОЂЕЊА ОСИГУРАЊА</b>			
1. Трошкови прибаве			
Провизије		(1.200.327)	(1.138.098)
Остали трошкови прибаве		(6.578.880)	(6.574.257)
Повећање (смањење) разграничених трошкова прибаве		89.448	700.932
		<b>(7.868.655)</b>	<b>(7.011.423)</b>
2. Трошкови управе			
Амортизација		(541.507)	(419.368)
Трошкови материјала, енергије, услуга и нематеријални трошкови		(877.020)	(694.227)
Трошкови зарада, накнада зарада и остали лични расходи		(1.189.899)	(1.017.510)
Остали трошкови управе		(192.798)	(209.583)
		<b>(2.801.224)</b>	<b>(2.340.688)</b>
3. Остали трошкови спровођења осигурања			
4. Провизија од реосигурања и ретроцесија		(53.523)	(51.038)
		856.451	107.970
<b>Укупно трошкови спровођења осигурања</b>	15	<b>(9.866.951)</b>	<b>(9.295.179)</b>
<b>ДОБИТАК / (ГУБИТАК) - НЕТО ПОСЛОВНИ РЕЗУЛТАТ</b>			
Финансијски приходи	16	110.120	183.219
Финансијски расходи		(78.765)	(53.316)
Приходи од усклађивања вредности потраживања и друге имовине	17	1.392.661	1.242.409
Расходи по основу обезвређења потраживања и друге имовине	18	(753.562)	(1.131.383)
Остали приходи	19	153.782	181.030
Остали расходи		(41.805)	(60.509)
<b>ДОБИТАК / (ГУБИТАК) ИЗ РЕДОВНОГ ПОСЛОВАЊА ПРЕ ОПОРЕЗИВАЊА</b>		<b>1.317.416</b>	<b>2.870.261</b>
Нето добитак / (губитак) пословања које се обуставља		(12.329)	(13.530)
<b>ДОБИТАК / (ГУБИТАК) ПРЕ ОПОРЕЗИВАЊА</b>		<b>1.305.087</b>	<b>2.856.731</b>
<b>ПОРЕЗ НА ДОБИТАК</b>			
Порез на добитак	20	-	(348.227)
Добитак по основу креирања одложених пореских средстава и смањења одложених пореских обавеза		-	11.351
Губитак по основу смањења одложених пореских средстава и креирања одложених пореских обавеза		(21.915)	-
		<b>1.283.172</b>	<b>2.519.855</b>
<b>НЕТО ДОБИТАК / ГУБИТАК</b>		<b>1.283.172</b>	<b>2.519.855</b>
Основна зарада по акцији (у динарима)	21	90	263

У Београду, 27. марта 2023. године

  
 Ивана Соковић  
 Председник Извршног одбора




  
 Зоран Суботић  
 Члан Извршног одбора

  
 Андрија Павловић  
 Директор финансијске функције,  
 Лице одговорно за састављање  
 финансијских извештаја


ПОЈЕДИНАЧНИ ИЗВЕШТАЈ О ОСТАЛОМ РЕЗУЛТАТУ У ПЕРИОДУ ОД 01.01.2022. ДО 31.12.2022. ГОДИНЕ


<u>У хиљадама динара</u>	<u>2022.</u>	<u>2021.</u>
<b>Нето резултат из пословања</b>		
<b>Нето добитак</b>	<b>1.283.172</b>	<b>2.519.855</b>
<b>Ставке које неће бити рекласификоване у Билансу успеха у будућим периодима</b>		
Повећање ревалоризационих резерви по основу нематеријалне имовине, некретнина, постројења и опреме	206.952	195.007
Смањење ревалоризационих резерви по основу нематеријалне имовине, некретнина, постројења и опреме	(31.043)	(109.712)
Актуарски добици по основу планова дефинисаних примања	36.300	-
Актуарски губици по основу планова дефинисаних примања	-	(23)
	<b>212.209</b>	<b>85.272</b>
<b>Ставке које могу бити рекласификоване у Билансу успеха у будућим периодима</b>		
Добици по основу хартија од вредности расположивих за продају	(813.994)	313.045
Губици по основу хартија од вредности расположивих за продају	(1.358.029)	(946.653)
	<b>(2.172.023)</b>	<b>(633.608)</b>
<b>ОСТАЛИ НЕТО СВЕОБУХВАТНИ ДОБИТАК / (ГУБИТАК)</b>	<b>(1.959.814)</b>	<b>(548.336)</b>
<b>УКУПАН НЕТО СВЕОБУХВАТНИ ДОБИТАК</b>	<b>(676.642)</b>	<b>1.971.519</b>

У Београду, 27 марта 2023. године

  
Ивана Соковић  
Председник Извршног одбора



  
Зоран Суботин  
Члан Извршног одбора

  
Анрија Павловић  
Директор финансијске функције,  
Лице одговорно за састављање  
финансијских извештаја

КОМПАНИЈА ДУНАВ ОСИГУРАЊЕ А.Д.О. БЕОГРАД

ПОЈЕДИНАЧНИ ИЗВЕШТАЈ О ПРОМЕНАМА НА КАПИТАЛУ У ПЕРИОДУ ОД 01.01.2022. ДО 31.12.2022. ГОДИНЕ

У хиљадама динара	Акцијски капитал	Друштвени капитал	Остали капитал	Ревалоризационе	Нереализовани губици	Нераспоређени добитак	Укупно
				резерве и нереализовани добити			
Стање на дан 31. децембра 2020. године	2.754.874	2.967.480	131.421	4.858.395	(809.194)	5.645.908	15.548.884
Расподела добити - одобрене дивиденде	-	-	-	-	-	(3.156.973)	(3.156.973)
Емисија акција по основу нераспоређене добити	558	600	-	-	-	(1.158)	-
Емисија акција по основу трансформације друштвеног капитала	5.360.946	(1.181.098)	-	-	-	-	-
Повећање математичке резерве	-	-	-	-	-	(41.435)	4.179.848
Нереализовани добити по основу ХОВ расположивих за продају	-	-	-	313.045	-	-	(41.435)
Нереализовани губици по основу ХОВ расположивих за продају	-	-	-	-	(946.653)	-	313.045
Актуарски губици по основу отпремнина	-	-	-	-	(23)	-	(946.653)
Пренос са једног на други облик капитала	-	-	-	(28.610)	-	-	(23)
Ефекти процене вредности некретнина - повећање	-	-	-	85.295	-	28.610	-
Добитак текуће године	-	-	-	-	-	-	85.295
Стање на дан 31. децембра 2021. године	8.116.378	1.786.982	131.421	5.228.125	(1.755.870)	2.519.855	2.519.855
Расподела добити - одобрене дивиденде	-	-	-	-	-	(1.571.171)	18.501.843
Емисија акција по основу нераспоређене добити	-	-	-	-	-	-	(1.571.171)
Емисија акција по основу трансформације друштвеног капитала	-	-	-	-	-	-	-
Повећање математичке резерве	-	-	-	-	-	-	-
Повећање рев. резерви и нереализовани добити по основу компоненти осталог резултата	-	-	-	(638.086)	-	-	(638.086)
Нереализовани губици по основу компоненти осталог резултата	-	-	-	-	(1.533.807)	-	(1.533.807)
Актуарски добити по основу отпремнина	-	-	-	36.300	-	-	36.300
Одложени порески ефекти	-	-	-	-	-	-	-
Остала повећања	-	-	-	-	-	9.133	9.133
Пренос са једног на други облик капитала - повећање	1.786.982	-	-	-	-	178.288	1.965.270
Пренос са једног на други облик капитала - смањење	-	(1.786.982)	-	(178.288)	175.778	-	(1.789.492)
Ефекти процене вредности некретнина - повећање	-	-	-	-	-	-	-
Нето добитак периода	-	-	-	-	-	1.283.172	-
Стање на дан 31. децембра 2022. године	9.903.360	-	131.421	4.448.051	(3.113.899)	4.694.229	16.263.162

У Београду, 27. марта 2023. године





Ивана Соковић  
 Председник Извршног одбора

Зоран Суботић  
 Члан Извршног одбора

Андрија Павловић  
 Директор финансијске функције,  
 Лице одговорно за састављања  
 финансијских извештаја




КОМПАНИЈА ДУНАВ ОСИГУРАЊЕ А.Д.О. БЕОГРАД

ПОЈЕДИНАЧНИ ИЗВЕШТАЈ О НОВЧАНИМ ТОКОВИМА У ПЕРИОДУ ОД 01.01.2022. ДО 31.12.2022. ГОДИНЕ


У хиљадама динара


	2022.	2021.
<b>ТОКОВИ ГОТОВИНЕ ИЗ ПОСЛОВНИХ АКТИВНОСТИ</b>		
<b>Приливи готовине из пословних активности</b>		
Премије осигурања и саосигурања и примљени аванси	34.096.585	31.136.095
Приливи од учешћа у накнади штета	1.611.307	804.901
Примљене камате из пословних активности	232.031	302.648
Остали приливи из редовног пословања	1.645.808	1.048.922
	<b>37.585.731</b>	<b>33.292.566</b>
<b>Одливи готовине из пословних активности</b>		
Накнаде штета и уговорених износа из осигурања, удели у штетама из саосигурања и дати аванси	(16.608.763)	(13.620.404)
Премије саосигурања, реосигурања и ретроцесија	(5.299.021)	(4.106.764)
Зараде, накнаде зарада и остали лични расходи	(5.383.223)	(4.940.501)
Остали трошкови спровођења осигурања	(4.824.978)	(4.869.098)
Порез на добитак	(252.351)	(457.656)
Одливи по основу осталих јавних прихода	(3.103.447)	(2.315.813)
Остали одливи из редовног пословања	(940.307)	(864.271)
	<b>(36.412.090)</b>	<b>(31.174.507)</b>
<b>Нето прилив готовине из пословних активности</b>	<b>1.173.641</b>	<b>2.118.059</b>
<b>ТОКОВИ ГОТОВИНЕ ИЗ АКТИВНОСТИ ИНВЕСТИРАЊА</b>		
Продаја акција и удела (нето приливи)	1.068.401	-
Продаја нематеријалних улагања, некретнина, постројења и опреме	512.262	-
Примљене камате из активности инвестирања	225.826	110.051
Примљене дивиденде и учешћа у резултату	249.785	194.470
	<b>2.056.274</b>	<b>304.521</b>
<b>Одливи готовине из активности инвестирања</b>		
Куповина акција и удела (нето одливи)	-	(235.160)
Куповина нематеријалних улагања, некретнина, постројења и опреме	(898.595)	(1.081.568)
Остали финансијски пласмани – депоновања и улагања (нето одливи)	(62.014)	(495.921)
	<b>(960.609)</b>	<b>(1.812.649)</b>
<b>Нето прилив готовине из активности инвестирања</b>	<b>1.095.665</b>	<b>(1.508.128)</b>
<b>ТОКОВИ ГОТОВИНЕ ИЗ АКТИВНОСТИ ФИНАНСИРАЊА</b>		
<b>Одливи готовине из активности финансирања</b>		
Одливи готовине по основу обавеза за лизинг	(209.367)	(185.630)
Исплаћене дивиденде и учешћа у капиталу	(1.598.626)	(1.519.857)
	<b>(1.807.993)</b>	<b>(1.705.487)</b>
<b>Нето прилив готовине</b>	<b>461.313</b>	<b>(1.095.556)</b>
Готовина на почетку обрачунског периода	1.066.459	2.162.017
Негативне курсне разлике по основу прерачуна готовине	(1)	(2)
	<b>1.527.771</b>	<b>1.066.459</b>

У Београду, 27. марта 2023. године

  
Ивана Соковић  
Председник Извршног одбора



  
Зоран Суботић  
Члан Извршног одбора

  
Анрија Павловић  
Директор финансијске функције,  
Лице одговорно за састављање  
финансијских извештаја

**КОМПАНИЈА ДУНАВ ОСИГУРАЊЕ А.Д.О.  
БЕОГРАД**

**Напомене уз појединачне  
финансијске извештаје  
31. децембар 2022. године**

**НАПОМЕНЕ УЗ ПОЈЕДИНАЧНЕ ФИНАНСИЈСКЕ ИЗВЕШТАЈЕ**  
**31. децембар 2022. године****1. ОПШТЕ ИНФОРМАЦИЈЕ О ДРУШТВУ**

Компанија "Дунав осигурање" а.д.о. Београд (у даљем тексту "Компанија" или "Друштво") је правно лице организовано као јавно акционарско друштво за обављање послова из делатности осигурања и других послова у складу са законом. Акције Компаније листиране су на организованом тржишту – Београдска берза, Београд.

Седиште Компаније је у Београду, Македонска улица бр. 4. Матични број Компаније је 07046898, а Порески идентификациони број (ПИБ) је 100001958.

Компанија је правни следбеник Компаније "Осигурање Дунав" д.д. Београд, организоване Одлуком Скупштине Деоничарског друштва за осигурање "Дунав" усвојеној на IX седници одржаној 26. априла 1994. године и уписаној у регистар Привредног суда у Београду, решењем IV-Fi бр. 9281/94, од 1. септембра 1994. године, а која је решењем Привредног суда у Београду II-Fi бр. 7821/97, регистарски уложак 4-01-00, од 3. јула 1997. године регистрована као акционарско друштво у складу са Законом о осигурању имовине и лица.

Решењем Агенције за привредне регистре у Београду број 1992/2005 од 2. марта 2005. године, Компанија је преведена у Регистар привредних субјеката и регистрована као акционарско друштво за осигурање.

Компанија је организована у складу са Законом о осигурању ("Службени гласник РС", бр. 139/2014) и Законом о привредним друштвима ("Службени гласник РС", бр. 36/2011, 99/2011 и 83/2014 - др. закон, 5/2015, 44/2018, 95/2018 и 91/2019). Народна банка Србије је издала решење Г. бр. 2959 од 25. априла 2016. године којим се утврђује да је Компанија ускладила своје пословање, имовину, капитал, обавезе, органе, организацију и акте са одредбама Закона о осигурању и испунила услове који су прописани за обављање свих врста животних осигурања и свих врста неживотног осигурања из члана 8. и 9. Закона.

У циљу стицања добити, Компанија обавља делатност коју чине следећи послови осигурања за које је Компанија добила дозволу Народне банке Србије:

- Послови животних осигурања, и то: (а) осигурање живота, (б) осигурање за случај венчања и рођења, (в) рентно осигурање, (г) допунско осигурање уз осигурање живота, (д) животна осигурања наведена под тачкама (а), (б), (в), везана за јединице инвестиционих фондова, (ђ) тонтине, које представљају врсту осигурања у коме се осигураници споразумеју да ће заједнички капитализовати своје доприносе и тако капитализовану имовину поделити између оних осигураника који доживе одређену старост, односно између наследника умрлих осигураника, (е) осигурање с капитализацијом исплате, које се заснива на актуарским обрачунима и у коме осигураник као замену за једнократну или периодичну уплату премије прима исплате у одређеној висини и у одређеном периоду.
- Послови неживотних осигурања, и то: (а) осигурање од последица незгоде, укључујући осигурање од повреда на раду и професионалних обољења, (б) добровољно здравствено осигурање, (в) осигурање моторних возила, (г) осигурање шинских возила, (д) осигурање ваздухоплова, (ђ) осигурање пловних објеката, (е) осигурање робе у превозу, (ж) осигурање имовине од пожара и других опасности, (з) остала осигурања имовине, (и) осигурање од одговорности због употребе моторних возила, (ј) осигурање од одговорности због употребе ваздухоплова, (к) осигурање од одговорности због употребе пловних објеката, (л) осигурање од опште одговорности за штету које покрива остале врсте одговорности, (љ) осигурање кредита, (м) осигурање јемства, које гарантује непосредно или посредно испуњење обавеза дужника, (н) осигурање финансијских губитака, (њ) осигурање трошкова правне заштите, (о) осигурање помоћи на путовању.

Компанија своју унутрашњу организацију прилагођава потребама развоја своје делатности, у складу са утврђеном пословном политиком. Послови из делатности Компаније обављају се у Генералној дирекцији и огранцима Компаније - Главним филијалама осигурања.

У Генералној дирекцији обављају се послови из делатности осигурања, као и други послови у складу са законом, а који су од интереса за Компанију као целину. У Генералној дирекцији организује се, контролише и координира процес рада у области осигурања (за неживотна осигурања; за продају неживотних осигурања; за продају животних осигурања; за накнаду штета), као и у области финансијских послова, послова логистике, правних послова, послова из области људских ресурса, информатике, интерне ревизије, интерне контроле и контроле усклађености пословања, актуарских послова, послова управљања ризицима солвентности и послова маркетинга, као и послова комуникације и бриге о клијентима.

Компанија послује на целој територији Републике Србије, преко мреже коју чини 29 главних филијала осигурања неживота које су груписане у пет региона. Продајна мрежа животних осигурања своју делатност обавља преко једне главне филијале у оквиру које су образоване ниже организационе јединице.

**НАПОМЕНЕ УЗ ПОЈЕДИНАЧНЕ ФИНАНСИЈСКЕ ИЗВЕШТАЈЕ**  
**31. децембар 2022. године**

**1. ОПШТЕ ИНФОРМАЦИЈЕ О ДРУШТВУ (наставак)**

Друштва која послују као контролисана друштва Компаније су: "Дунав ауто" д.о.о. Београд, „Дунав“ друштво за управљање добровољним пензијским фондом а.д. Београд, „Dunav Stockbroker“ а.д. Београд, „Дунав-Ре“ а.д.о. Београд, „Дунав осигурање“ а.д. Бања Лука, Република Српска, „Дунав ауто“ д.о.о. Бања Лука, Република Српска, „Дунав турист“ д.о.о. Златибор и „Дунав ауто логистика“ д.о.о. Београд.

Укупан основни капитал Компаније чини акцијски капитал при чему је већински власник акцијског капитала Република Србија са 76,7% капитала. Структура акцијског капитала по акционарима приказана је у Напомени 33.

Друштво је током 2022. године имало закључене уговоре са 50 посредника за животна и 76 за неживотна осигурања, 31 заступника за животна осигурања и 84 заступника за неживотна осигурања. Такође је Друштво у току 2021. године имало закључених 253 уговора о заступању у складу са чланом 113 Закона о осигурању и 410 уговора са техничким прегледима.

На дан 31. децембра 2022. године Компанија има 3.079 запослених (31. децембар 2021. године: 3.075 запослених). Квалификациона структура запослених на дан 31. децембра 2022. и 2021. године приказана је у наредној табели:

<b>Степен стручне спреме</b>	<b>31. децембар 2022.</b>	<b>31. децембар 2021.</b>
I и II	13	14
III	120	112
IV	1.127	1.148
V	7	9
VI	447	458
VII	1.351	1.322
VIII	14	12
<b>Укупно</b>	<b>3.079</b>	<b>3.075</b>

Просечан број запослених на основу стања на крају сваког месеца у 2022. години износи 3.053 (2021. година: 3.097 запослених).

**2. ОСНОВЕ ЗА САСТАВЉАЊЕ И ПРЕЗЕНТАЦИЈУ ПОЈЕДИНАЧНИХ ФИНАНСИЈСКИХ ИЗВЕШТАЈА И РАЧУНОВОДСТВЕНИ МЕТОД**

**2.1. Основе за састављање и презентацију појединачних финансијских извештаја**

Друштва регистрована за обављање послова осигурања и реосигурања у Републици Србији су у обавези да вођење пословних књига, признавање и процењивање имовине и обавеза, прихода и расхода, састављање, приказивање, достављање и обелодањивање финансијских извештаја врше у складу са Законом о рачуноводству ("Сл. гласник РС", бр. 73/2019 и 44/2021), Законом о осигурању (Службени гласник РС, 139/2014 и 44/2021), Одлуком о Контном оквиру и садржини рачуна у Контном оквиру за друштва за осигурање (Службени гласник РС, бр. 93/2020), Одлука о садржају и форми образаца финансијских извештаја за друштва за осигурање (Службени гласник РС, бр. 93/2020) и осталим релевантним подзаконским актима Народне банке Србије, као и осталом применљивом законском регулативом у Републици Србији.

Друштво, као велико правно лице, обавезно је да примењује превод Међународних стандарда финансијског извештавања ("МСФИ"), који у смислу наведеног закона, обухватају: Оквир за припремање и приказивање финансијских извештаја ("Оквир"), Међународне рачуноводствене стандарде ("МРС"), Међународне стандарде финансијског извештавања ("МСФИ") и са њима повезана тумачења, издата од Комитета за тумачење рачуноводствених стандарда ("IFRIC"), накнадне измене тих стандарда и са њима повезана тумачења, одобрени од Одбора за међународне рачуноводствене стандарде ("IASB"), чији је превод утврдило и објавило министарство надлежно за послове финансија („Министарство“).



**НАПОМЕНЕ УЗ ПОЈЕДИНАЧНЕ ФИНАНСИЈСКЕ ИЗВЕШТАЈЕ**  
**31. децембар 2022. године****2. ОСНОВЕ ЗА САСТАВЉАЊЕ И ПРЕЗЕНТАЦИЈУ ПОЈЕДИНАЧНИХ ФИНАНСИЈСКИХ ИЗВЕШТАЈА И РАЧУНОВОДСТВЕНИ МЕТОД (наставак)****2.1. Основе за састављање и презентацију појединачних финансијских извештаја (наставак)**

Превод стандарда који утврђује и објављује Министарство чине Концептуални оквир за финансијско извештавање, основни текстови МРС, односно МСФИ, издати од Одбора за међународне рачуноводствене стандарде, као и тумачења издата од Комитета за тумачење рачуноводствених стандарда у облику у којем су издати, међутим не укључују основе за закључивање, илуструјуће примере, смернице, коментаре, супротна мишљења, разрађене примере и други допунски објашњавајући материјал који може да се усвоји у вези са стандардима, односно тумачењима, осим ако се изричито не наводи да је саставни део стандарда, односно тумачења.

На ове финансијске извештаје је примењено Решење о утврђивању превода Међународних стандарда финансијског извештавања (МСФИ) број: 401-00-4351/2020-16 од 10. септембра 2020. године („Службени гласник РС“, бр. 123/2020 и 125/2020). Преведени стандарди утврђени наведеним решењем примењују се од финансијских извештаја који се састављају на дан 31. децембра 2021. године.

С обзиром на напред наведено и на то да поједина законска и подзаконска регулатива прописује рачуноводствене поступке који у појединим случајевима одступају од захтева МСФИ као и то да је Законом о рачуноводству динар утврђен као званична валута извештавања, рачуноводствени прописи Републике Србије могу одступати од захтева МСФИ што може имати утицај на приложене финансијске извештаје. Сходно томе, приложени финансијски извештаји се не могу сматрати финансијским извештајима састављеним у сагласности са МСФИ на начин како је то дефинисано одредбама МРС 1 „Презентација финансијских извештаја“.

Приликом састављања ових финансијских извештаја, Друштво није применило МСФИ и МРС који у својим одредбама дозвољавају ранију примену нити је применило стандарде чији превод није утврдило и објавило министарство надлежно за послове финансија.

У складу са захтевима МСФИ 4 Уговори о осигурању дозвољава осигуравачима који испуњавају специфичне критеријуме да примењују изузеће примене за прелазни период којим су ослобођени захтева стандарда МСФИ 9 до тренутка примене МСФИ 17 уговори о осигурању. С обзиром да испуњава захтеване специфичне критеријуме (Друштво се се одлучило за коришћење изузећа примене. У складу са наведеним МСФИ 9 ће бити примењен истовремено са применом МСФИ 17.

Компанија је у обавези да саставља консолидоване финансијске извештаје за Групу за годину која се завршава 31. децембра 2022. године, у складу са рачуноводственим прописима Републике Србије и исте достави Агенцији за привредне регистре до краја априла 2023. године.

Појединачни финансијски извештаји Компаније су састављени у складу са начелом историјског трошка, осим ако је другачије наведено у рачуноводственим политикама које су дате у даљем тексту.

Компанија је у састављању ових појединачних финансијских извештаја примењивала рачуноводствене политике образложене у Напомени 3.

У складу са Законом о рачуноводству, појединачни финансијски извештаји Компаније су исказани у хиљадама динара. Динар (РСД) представља званичну извештајну и функционалну валуту у Републици Србији.

Ови појединачни финансијски извештаји одобрени су од стране руководства Компаније 27. марта 2023. године.

**2.2. Начело сталности пословања**

Појединачни финансијски извештаји су састављени у складу са начелом сталности пословања правног лица, који подразумева да ће Компанија наставити да послује у неограниченом периоду у предвидљивој будућности.

**2.3. Коришћење процењивања**

Презентација појединачних финансијских извештаја у складу са рачуноводственим стандардима и прописима који се примењују у Републици Србији захтева од руководства коришћење најбољих могућих процена и разумних претпоставки, које имају ефекта на презентиране вредности средстава и обавеза и обелодањивање потенцијалних потраживања и обавеза на дан састављања појединачних финансијских извештаја, као и прихода и расхода у току извештајног периода.

**НАПОМЕНЕ УЗ ПОЈЕДИНАЧНЕ ФИНАНСИЈСКЕ ИЗВЕШТАЈЕ**  
**31. децембар 2022. године**

---

**2. ОСНОВЕ ЗА САСТАВЉАЊЕ И ПРЕЗЕНТАЦИЈУ ПОЈЕДИНАЧНИХ ФИНАНСИЈСКИХ ИЗВЕШТАЈА И РАЧУНОВОДСТВЕНИ МЕТОД (наставак)****2.3. Коришћење процењивања (наставак)**

Ове процене и претпоставке су засноване на информацијама расположивим на дан састављања појединачних финансијских извештаја, а будући стварни резултати могу да се разликују од процењених износа.

У даљем тексту наведене су кључне процене и претпоставке које садрже ризик да ће проузроковати материјално значајне корекције књиговодствених вредности средстава и обавеза у току наредне финансијске године.

***Исправка вредности потраживања***

Компанија врши процену наплативости потраживања, као и обрачун исправке вредности за сва сумњива и спорна потраживања, а на основу процењених губитака услед немогућности купаца да испуне обавезе.

Процена је заснована на старосној анализи потраживања од купаца, историјским отписима, кредитним способностима купаца и променама у условима продаје, приликом утврђивања адекватности исправке вредности сумњивих и спорних потраживања. Ово укључује и претпоставке о будућем понашању купаца и резултујућим будућим наплатама. Руководство верује да није потребна додатна исправка вредности потраживања осим оне која је формирана у приложеним појединачним финансијским извештајима.

***Процене везане за формирање техничких резерви***

Најзначајније процене везане за финансијске извештаје Друштва односе се на формирање техничких резерви. Друштво има опрезан приступ формирању резерви и примењује прописе Народне банке Србије. Друштво запошљава овлашћене актуаре који су задужени, између осталог и за обрачун техничких резерви.

Основне претпоставке коришћене при обрачуну математичке резерве осигурања живота и Лат теста описане су у Напомени 34.1. док су претпоставке у вези са обрачуном резервисаних штета обелодањене у напомени 40. Анализе сензитивности значајних претпоставки коришћених при формирању техничких резерви дате су у напомени 47.3.

***Фер вредност финансијских инструмената***

Фер вредност финансијских инструмената за које не постоји активно тржиште је одређена применом одговарајућих метода процене. Компанија примењује професионални суд приликом избора одговарајућих метода и претпоставки. Код финансијских инструмената који имају мањи обим трговине и чије тржишне цене су самим тим мање транспарентне, утврђивање фер вредности је субјективније, односно захтева већи степен коришћења процене у зависности од ликвидности инструмента, концентрације ризика, несигурности на тржишту, претпоставки везаних за цену и осталих фактора који утичу на конкретан финансијски инструмент.

***Процена фер вредности некретнина и инвестиционих некретнина***

Фер вредности грађевинских објеката класификованих као некретнине, односно као инвестиционе некретнине, процењује се од стране квалификованих проценитеља. Инвестиционе некретнине су биле предмет процене на дан 31. децембра 2022. године од стране независног проценитеља. Детаљи у вези резултата анализе као и примењених метода процене, обелодањени су у Напомени 24. уз појединачне финансијске извештаје.

**НАПОМЕНЕ УЗ ПОЈЕДИНАЧНЕ ФИНАНСИЈСКЕ ИЗВЕШТАЈЕ**  
**31. децембар 2022. године**

**2. ОСНОВЕ ЗА САСТАВЉАЊЕ И ПРЕЗЕНТАЦИЈУ ПОЈЕДИНАЧНИХ ФИНАНСИЈСКИХ ИЗВЕШТАЈА И РАЧУНОВОДСТВЕНИ МЕТОД (наставак)**

**2.4. Извештавање по сегментима**

Основни извештајни сегменти Компаније су пословни сегменти, односно посебно организовани сегменти за поједине врсте послова осигурања којима се бави. Основни извештајни сегменти су приказани у складу са Законом о осигурању и Одлуком о садржају и форми образаца финансијских извештаја за друштва за осигурање и то су:

- (а) Животна осигурања збирно, а посебно осигурање живота и животна осигурања осим осигурања живота.  
(б) Неживотна осигурања збирно, а посебно и:
- осигурање од последица незгоде и добровољно здравствено осигурање;
  - осигурање возила;
  - осигурање пловних објеката и транспорта;
  - осигурање ваздухоплова;
  - имовинска осигурања;
  - осигурање од одговорности;
  - осигурање кредита и јемства;
  - неживотна осигурања која нису сврстана у подгрупе.

Менаџмент Компаније прати показатеље пословања сегмената на бази биланса успеха и биланса стања по изнад наведеним врстама осигурања.

**3. ПРЕГЛЕД ЗНАЧАЈНИХ РАЧУНОВОДСТВЕНИХ ПОЛИТИКА**

Друштво је конзистентно примењивало усвојене рачуноводствене политике у свим периодима презентираним у појединачним финансијским извештајима. Упоредне податке представљају финансијски извештаји Друштва на дан и за годину завршену на дан 31. децембра 2021. године.

Основне рачуноводствене политике примењене код састављања поједначних финансијских извештаја наведене су даље у тексту.

**3.1. Појединачни финансијски извештаји и консолидација**

Ови финансијски извештаји представљају појединачне финансијске извештаје Компаније у којима нису консолидовани финансијски извештаји следећих зависних правних лица:

Бр.	Назив зависног правног лица	31. децембар	31. децембар
		2022.	2021.
		% учешћа	% учешћа
1.	Друштво за реосигурање Дунав-Ре а.д.о., Београд	87,12%	87,12%
2.	Дунав Турист д.о.о. Златибор	96,15%	96,15%
3.	Дунав Ауто д.о.о. Београд	100,00%	100,00%
4.	Дунав друштво за управљање добровољним пензијским фондом а.д. Београд	100,00%	100,00%
5.	Брокерско-Дилерско Друштво <i>Dunav Stockbroker</i> а.д. Београд	100,00%	100,00%
6.	Дунав осигурање а.д. Бања Лука	89,94%	89,94%
7.	Дунав Ауто д.о.о. Бања Лука	89,94%	89,94%
8.	Дунав Ауто Логистика д.о.о. Београд-Чукарица	100,00%	100,00%

Компанија је у обавези да саставља консолидоване финансијске извештаје за Групу за годину која се завршава 31. децембра 2022. године, у складу са рачуноводственим прописима Републике Србије и исте достави Агенцији за привредне регистре до 30. априла 2023. године.

**НАПОМЕНЕ УЗ ПОЈЕДИНАЧНЕ ФИНАНСИЈСКЕ ИЗВЕШТАЈЕ**  
**31. децембар 2022. године**

**3. ПРЕГЛЕД ЗНАЧАЈНИХ РАЧУНОВОДСТВЕНИХ ПОЛИТИКА (наставак)**

**3.2. Некретнине, постројења и опрема и инвестиционе некретнине**

***Некретнине, постројења и опрема који служе за обављање делатности***

Земљишта, грађевински објекти и опрема су материјална средства која Компанија држи за пружање услуга или у административне сврхе и за која се очекује да ће се користити дуже од једног обрачунског периода. Почетно признавање врши се по набавној вредности.

Након почетног признавања, земљишта и некретнине се исказују по ревалоризованим вредностима, које изражавају њихову поштену (фер) вредност на дан ревалоризације (процене), умањену за укупан износ исправке вредности по основу обрачунате амортизације и укупан износ исправке вредности по основу обезвређења, све у складу са рачуноводственим прописима важећим у Републици Србији.

Процена фер вредности земљишта и некретнина врши се довољно често, односно када год постоје индиције да се њихова фер вредност разликује од књиговодствене вредности. У сваком случају, процена земљишта и некретнина се врши сваке три године од стране независног процењивача, у складу са Одлуком о Контном оквиру и садржини рачуна у контном оквиру за друштва за осигурање.

Након почетног признавања сва средства опреме (изузев уметнина) исказују се по набавној вредности умањеној за укупан износ обрачунате амортизације и укупан износ губитака због обезвређења, односно применом основног поступка предвиђеног рачуноводственим прописима важећим у Републици Србији.

Након почетног признавања, уметничка дела (уметничке слике) која нису набављена или се држе у циљу стицања добити, исказују се по ревалоризованим вредностима, које изражавају њихову поштену (фер) вредност на дан ревалоризације. Процена уметничких дела се врши регуларно када постоје индиције да се њихова фер вредност разликује од књиговодствене вредности. Амортизација уметничких дела се не обрачунава.

***Амортизација***

За обрачун амортизације некретнина и опреме, примењује се пропорционални метод. Обрачун амортизације опреме врши се применом пропорционалног метода отписивања са циљем да се средства отпишу током њиховог корисног века трајања.

Основицу за обрачун амортизације чини набавна вредност (за средства која се вреднују применом основног поступка), односно ревалоризована набавна вредност (за средства која се вреднују применом алтернативног поступка), по одбитку процењене преостале вредности средстава на крају процењеног века коришћења. Ако је преостала вредност средстава безначајна, сматра се да је једнака нули.

Стопе амортизације које су биле у примени за обрачун амортизације за 2022. и 2021. годину на основу процењеног века трајања дате су у наставку (у %):

	<u>2022.</u>	<u>2021.</u>
Грађевински објекти	1,30 - 100,00%	1,30 - 100,00%
Рачунарска опрема	20,00%	20,00%
Возила	16,67%	14,28%
Остала опрема	<u>7,00 - 33,33%</u>	<u>7,00 - 33,33%</u>

Обрачун амортизације за пореске сврхе врши се у складу са Законом о порезу на добит правних лица ("Службени гласник РС", бр. 25/2001, 80/2002, 43/2003, 84/2004, 18/2010, 101/2011, 119/2012, 47/2013, 108/2013, 68/2014, 142/2014, 91/2015, 112/2015, 113/2017, 95/2018, 86/2019, 153/2020 и 118/2021), Правилником о начину разврставања сталних средстава по групама и начину утврђивања амортизације за пореске сврхе ("Службени гласник РС", бр. 116/2004, 99/2010, 104/2018 и 8/2019) и Правилником о амортизацији сталних средстава која се признаје за пореске сврхе ("Службени гласник РС", бр. 93/2019), што резултира у одложеним порезима (Напомена 20).

Друштво на крају сваке пословне године у којој не врши процену некретнина, са ревалоризационих резерви преноси у нераспоређену добит део ревалоризационих резерви који представља разлику између амортизације засноване на ревалоризационој књиговодственој вредности средстава и амортизације засноване на првобитној набавној вредности средстава.

**НАПОМЕНЕ УЗ ПОЈЕДИНАЧНЕ ФИНАНСИЈСКЕ ИЗВЕШТАЈЕ**  
**31. децембар 2022. године****3. ПРЕГЛЕД ЗНАЧАЈНИХ РАЧУНОВОДСТВЕНИХ ПОЛИТИКА (наставак)****3.2. Некретнине, постројења и опрема и инвестиционе некретнине (наставак)*****Инвестиционе некретнине***

Инвестиционе некретнине су непокретности (земљишта или зграде – или делови зграда – или и једно и друго), које Компанија (као власник или корисник финансијског лизинга) држи ради остваривања прихода од издавања некретнине или ради увећања вредности капитала или ради и једног и другог, а не ради употребе за обављање властите делатности или продаје у оквиру редовног пословања.

Почетно одмеравање инвестиционих некретнина врши се по набавној вредности која укључује трошкове трансакције. Вредновање инвестиционих некретнина након почетног признавања врши се по методу поштене (фер) вредности. Повећање фер тржишне вредности се исказује у оквиру прихода, а смањење у оквиру расхода периода. У складу са тим, не обрачунава се амортизација инвестиционих некретнина.

Накнадни издаци који се односе на већ признату инвестициону некретнину приписују се исказаном износу те инвестиционе некретнине, ако је вероватно да ће прилив будућих економских користи да буде већи од првобитно процењене стопе приноса те инвестиционе некретнине. Сви остали накнадно настали издаци признају се као расход у периоду у којем су настали.

**3.3. Некретнине и опрема са правом коришћења**

Некретнине и опрему са правом коришћења чине средства којима се располаже на основу уговора о закупу, а у складу са одредбама МСФИ 16 (Лизинг).

Краткорочни закупи, закупи са варијабилним износива закупнина непокретности и опреме и закупи мале вредности чија је појединачна вредност имовине мања од 5.000 УСД не подлежу примени стандарда.

Почетно признавање предмета лизинга, Компанија као корисник лизинга признаје као имовину са правом коришћења. На датум почетка лизинга, имовина са правом коришћења одмерава се по набавној вредности која укључује почетно одмерене обавезе, сва плаћања по основу лизинга извршена на дан или пре првог дана лизинга умањена за све примљене подстицаје, све почетне директне трошкове које је узроковао корисник лизинга и процењене трошкове демонтаже и уклањања имовине која је предмет лизинга. МСФИ 16 као дисконту стопу предвиђа стопу садржану у уговору о лизингу, односно инкременталну стопу задужења уколико ова стопа није предвиђена уговором. Као инкременталну каматну стопу, Компанија користи каматну стопу коју би плаћала на кредит код пословне банке, за набавку исте или сличне опреме која је предмет уговора о закупу.

Након почетног признавања, накнадно одмеравање средстава врши се у складу са одредбама МСФИ 16 (Лизинг), што укључује обрачун амортизације.

Амортизација средстава која су предмет лизинга обрачунава се по истом методу по коме се обрачунава амортизација средстава која су у власништву Компаније и чини расход периода.

Имовина са правом коришћења амортизује се пропорционално, током краћег рока трајања закупа или процењеног корисног века имовине. Амортизација имовине са правом коришћења у обрачунском периоду обрачуната је линеарним моделом, полазећи од садашње вредности будућих обавеза по основу закупа на дан прве примене стандарда и претпостављеног веком коришћења средстава (аутомобила од 3 године и непокретности од 5 година).

Приликом наведених обрачуна узима се у обзир износ месечне закупнине без пореза на додатну вредност обзиром да третман ПДВ-а није повезан са правом на одбитак улазног пореза јер према стандарду, све активности, односно трошкови, који не доводе до трансфера робе или услуга на корисника лизинга не чине део лизинг уговора. Порез на додатну вредност представља расход периода на који се односи.

Лизинг рате су подељене на део који се односи на финансијски трошак и део који умањује обавезу по основу финансијског лизинга, тако да се постигне константна каматна стопа на преосталом делу обавезе. Финансијски трошак се исказује директно као расход периода.

С обзиром да прописана билансна шема у обрасцу биланса стања не садржи имовину са правом коришћења као посебну ставку, Друштво је исту приказало у оквиру некретнина, постројења и опреме (напомена 23.).

**НАПОМЕНЕ УЗ ПОЈЕДИНАЧНЕ ФИНАНСИЈСКЕ ИЗВЕШТАЈЕ**  
**31. децембар 2022. године****3. ПРЕГЛЕД ЗНАЧАЈНИХ РАЧУНОВОДСТВЕНИХ ПОЛИТИКА (наставак)****3.3. Некретнине и опрема са правом коришћења (наставак)****Обавезе за лизинг**

На дан почетка лизинга, Друштво признаје обавезе за лизинг по садашњој вредности будућих плаћања по основу лизинга са стањем на дан почетка лизинга, коришћењем имплицитне дисконтне стопе која је садржана.

У случају престанка важења или раскида уговора о закупу, као и у случају замене средства (опрема), средства се искњижавају из књига по неамортизованој вредности.

Нова средства која се по основу замене уводе у књиге вреднују се по новообрачунатој набавној вредности почев од дана замене.

Приликом мерења обавеза за закуп, Друштво примењује инкременталну стопу задуживања. Просечна пондерисана каматна стопа која је коришћена приликом дисконта обавеза за лизинг објекта и моторних возила износи 3,674%.

Након почетног признавања обавезе за лизинг се амортизују методом ефективне каматне стопе. Поред тога, књиговодствена вредност обавеза за лизинг се поново мери ако постоји измена, промена рока трајања лизинга, промена плаћања лизинга (нпр. промене у будућим плаћањима које су последица промене индекса или стопе коришћене за утврђивање таквих плаћања лизинга) или промена у процени опције за куповину тог основног средства. Ефекти поновног мерења обавеза за лизинг укључују се и у вредност признате имовине са правом коришћења, или се признају у билансу успеха у случају да је имовина са правом коришћења у целисти амортизована и сведена на нулу.

МСФИ 16 није имао утицаја на закупнине у којима се Друштво може појавити као закуподавац.

**3.4. Умањење вредности материјалне имовине**

На сваки датум биланса стања Компанија преиспитује књиговодствене износе своје материјалне имовине да би утврдило постоје ли наговештаји да је дошло до губитака услед умањења вредности наведене имовине. Ако постоје такве назнаке, процењује се надокнадиви износ средства да би се могао утврдити евентуални губитак настао умањењем. Ако није могуће проценити надокнадиви износ појединог средства, Компанија процењује надокнадиви износ јединице која генерише новац, а којој то средство припада.

Надокнадива вредност је нето продајна цена или вредност у употреби, зависно од тога која је виша. За потребе процене вредности у употреби, процењени будући новчани токови дисконтују се до садашње вредности применом дисконтне стопе пре опорезивања, која одражава садашњу тржишну процену временске вредности новца и ризике специфичне за то средство. Ако је процењен надокнадиви износ средства (или јединице која генерише новац) мањи од књиговодственог износа, онда се књиговодствени износ тог средства (или јединице која генерише новац) умањује до надокнадивог износа.

Губици од умањења вредности признају се одмах као расход, осим ако средство није земљиште или зграда која се не користи као инвестициона некретнина која је исказана по ревалоризованом износу, у којем случају се губитак од умањења исказује као смањење вредности настало ревалоризацијом средства.

Код накнадног поништења губитка од умањења вредности, књиговодствени износ средства (јединице која генерише новац) повећава се до ревидираног процењеног надокнадивог износа тога средства, при чему већа књиговодствена вредност не премашује књиговодствену вредност која би била утврђена да у претходним годинама није било признатих губитака на том средству (јединици која генерише новац) услед умањења вредности.

Поништење губитка од умањења вредности одмах се признаје као приход, осим ако се предметно средство не исказује по процењеној вредности, у којем случају се поништење губитка од умањења вредности исказује као повећање услед ревалоризације.

**НАПОМЕНЕ УЗ ПОЈЕДИНАЧНЕ ФИНАНСИЈСКЕ ИЗВЕШТАЈЕ**  
**31. децембар 2022. године**

**3. ПРЕГЛЕД ЗНАЧАЈНИХ РАЧУНОВОДСТВЕНИХ ПОЛИТИКА (наставак)**

**3.5. Дугорочни финансијски пласмани и Финансијски пласмани**

***Учешћа у капиталу***

Учешћем у контролисаном друштву сматра се улагање којим је Компанија стекла контролу над тим друштвом. У складу са Законом о осигурању, Компанија има контролно учешће у другом правном лицу када има директно или индиректно право или могућност да оствари 50% или више гласачких права у том правном лицу, односно када Компанија има директно или индиректно власништво над 50% или више капитала у том правном лицу, или могућност именованга натполовичне већине чланова органа управљања или надзора тог правног лица или могућност ефективног вршења контролног утицаја науправљање тим правним лицем или на његову пословну политику.

Учешћа у капиталу контролисаних правних лица исказана су по набавној вредности улагања, умањеној за акумулиране импаратетне губитке (Напомена 25).

Набавна вредност приликом стицања учешћа у капиталу не укључује трансакционе трошкове, који се могу директно приписати стицању учешћа у капиталу. Ови трошкови се у целости евидентирају на терет рачуна биланса успеха у тренутку куповине/стицања.

Учешћа у капиталу осталих правних лица, за које не постоји активно тржиште и тржишне вредности, вреднују се по набавној вредности умањеној за исправку вредности.

***Финансијска средства признавање и одмеравање***

Компанија признаје финансијско средство онда када постане једна од уговорених страна у финансијском инструменту. Редовна куповина и продаја финансијских средстава се признаје на датум трговања - датум када се Компанија обавезала да ће купити или продати финансијско средство.

У зависности од намере са којом су стечена, Компанија финансијска средства распоређује у једну од следећих категорија:

- Финансијска средства која се држе до доспећа;
- Финансијска средства намењена трговању;
- Финансијска средства расположива за продају; и
- Зајмови (кредити) и потраживања.

Финансијска средства се иницијално признају по фер вредности увећаној за трансакционе трошкове за сва финансијска средства осим оних која се вреднују по фер вредности кроз биланс успеха. Финансијска средства која се воде по фер вредности чији се ефекти промена у фер вредности исказују у билансу успеха иницијално се признају по фер вредности, а трансакциони трошкови терете трошкове пословања у билансу успеха.

Фер вредност је цена која би се наплатила за продају средства, или платила за пренос обавезе у редовној трансакцији између учесника на тржишту, на датум одмеравања. Трансакциони трошкови су трошкови који се могу директно приписати стицању, емитовању, или отуђењу неког финансијског средства или финансијске обавезе.

Финансијска средства престају да се признају када Компанија изгуби контролу над уговорним правима над тим инструментима, што се дешава када су права коришћења инструмената реализована, истекла, напуштена или уступљена.

***Финансијска средства која се држе до доспећа***

У категорију финансијских средстава која се држе до доспећа, Компанија класификује недериватна финансијска средства која испуњавају следеће услове: (1) имају фиксне или одредиве исплате; (2) имају фиксно доспеће и постоји намера и могућност да се држе до доспећа.

Улагања у хартије од вредности које се држе до доспећа се вреднују по амортизованој вредности, коришћењем метода ефективне каматне стопе. Амортизована вредност је набавна вредност умањена за отплате главнице, коригована за сваку разлику између набавне вредности и износа доспећа и умањена за отплате главнице и умањена за било који отпис услед обезвређивања или ненаплативости. Ефективна каматна стопа је стопа по којој се дисконтује очекивани ток будућих готовинских плаћања до доспећа.

Приходи настали у периоду држања хартија од вредности у портфолију Компаније се приказују као приходи од камата. Све куповине и продаје хартија од вредности се рачуноводствено евидентирају у моменту трансакције.

**НАПОМЕНЕ УЗ ПОЈЕДИНАЧНЕ ФИНАНСИЈСКЕ ИЗВЕШТАЈЕ**  
**31. децембар 2022. године****3. ПРЕГЛЕД ЗНАЧАЈНИХ РАЧУНОВОДСТВЕНИХ ПОЛИТИКА (наставак)****3.5. Дугорочни финансијски пласмани и Финансијски пласмани (наставак)*****Финансијска средства намењена трговању***

Финансијска средства намењена трговању представљају део портфолија финансијских средстава којима Компанија управља и за који постоји доказ да су:

- Стечена са циљем продаје и/или поновне куповине у блиској будућности;
- Финансијска средства за краткорочно остваривање добити; или

Финансијска средства намењена трговању се иницијално вреднују по фер вредности. Фер вредност код овог типа финансијских средстава не укључује трансакционе трошкове који се могу директно приписати куповини/стицању/издавању финансијског средства. Ови трошкови се у целости евидентирају на терет биланса успеха у тренутку куповине/стицања/издавања.

Фер вредност финансијског инструмента приликом иницијалног признавања је уобичајена трансакциона цена. Накнадно мерење финансијских средстава намењених трговању се врши по фер вредности. Фер вредност се одређује на активном тржишту (берзи) и представља понуђену цену берзе на дан вредновања финансијског средства. Промене фер вредности финансијских средстава намењених трговању обухватају се у корист/на терет биланса успеха периода у коме су настале.

***Финансијска средства расположива за продају***

Почетно мерење финансијских средстава која су расположива за продају врше се по фер вредности увећаној за трансакционе трошкове који се директно могу приписати њиховој куповини односно стицању.

Накнадно мерење финансијских средстава која су расположива за продају се врши по фер вредности. Фер вредност се одређује на активном тржишту (берзи) и представља понуђену цену берзе на дан вредновања финансијског средства или у случају одсуства активног тржишта, на основу најбоље процене Компаније о износу фер вредности наведених улагања коришћењем метода дисконтовања новчаних токова.

Добити и губици од усклађивања вредности признају се у корист, односно на терет ревалоризационих резерви у оквиру капитала. Смањење вредности услед постојања објективног доказа умањења вредности, признаје се као добитак или губитак периода.

**3.6. Потраживања**

Потраживања су недериватна финансијска средства са фиксним или одредивим исплатама која нису котирана на активном тржишту.

Почетно мерење потраживања врши се по набавној вредности увећаној за трансакционе трошкове који се директно могу приписати њиховом издавању.

Накнадно вредновање потраживања врши се по амортизованој набавној вредности применом ефективне каматне стопе. Ефективна каматна стопа је каматна стопа која дисконтује процењене будуће новчане токове (приливе и одливе) на иницијалну књиговодствену вредност кредита или пласмана (садашњу вредност), за очекивани век трајања кредита или пласмана. Добити и губици услед амортизације се признају у нето износу у корист и/или на терет биланса успеха. Приходи по основу камата и накнада обрачунавају се применом ефективне каматне стопе на амортизовану вредност.

Ако постоји објективни доказ да је настао губитак због умањења вредности потраживања, износ губитка се одмерава као разлика између књиговодствене вредности средства и садашње вредности процењених будућих токова готовине дисконтованих по првобитној ефективној каматној стопи финансијског средства (тј. ефективној каматној стопи израчунатој приликом почетног признавања).

Признавање импаритетних губитака се врши на терет биланса успеха. Износи за које је вредност ових средстава умањена по основу импаритетних губитака воде се преко рачуна исправке вредности.

Уколико се износ импаритетног губитка смањује услед догађаја насталих након његовог иницијалног признавања, укидање импаритета се врши у корист биланса успеха, али укидање импаритета не може да буде у износу већем од амортизоване вредности која би била на дан укидања да импаритет није био признат.



**НАПОМЕНЕ УЗ ПОЈЕДИНАЧНЕ ФИНАНСИЈСКЕ ИЗВЕШТАЈЕ**  
**31. децембар 2022. године****3. ПРЕГЛЕД ЗНАЧАЈНИХ РАЧУНОВОДСТВЕНИХ ПОЛИТИКА (наставак)****3.6. Потраживања (наставак)*****Потраживања по основу премије осигурања***

Потраживања за премију осигурања представљају потраживања од уговорача осигурања, односно осигураних лица за полисирану премију осигурања у складу са уговореним условима у закљученој полиси осигурања. Висина премије осигурања утврђена је тарифом премије према врсти осигурања. Тарифну политику усваја Извршни одбор Компаније.

Уколико је потраживање исказано у иностраној валути приликом почетног признавања, Компанија потраживање изражава у динарима, тако што се на износ у иностраној валути примењује званични средњи курс те стране валуте, на датум. Промене девизног курса од датума трансакције до датума наплате потраживања исказују се као курсне разлике у корист прихода, или на терет расхода.

Потраживања исказана у иностраној валути на дан биланса прерачунавају се према званичном средњем курсу, а курсне разлике признају се као приход или расход периода.

***Потраживања од реосигураваача***

Потраживања од реосигураваача представљају потраживања по основу провизије из послова реосигурања и потраживања по основу учешћа реосигурања у накнади штета у земљи. Вреднују се по набавној вредности уз умањење за исправку вредности по основу обезвређења вредности или ненаплативости.

Уколико је потраживања исказано у иностраној валути приликом почетног признавања Компанија потраживање изражава у динарима тако што се на износ у иностраној валути примењује званични средњи курс те стране валуте на датум трансакције у складу са MPC 21 – Ефекти промена девизних курсева.

Промена девизног курса од датума трансакције до датума наплате потраживања исказују се као курсне разлике у корист прихода или на терет расхода. Потраживања исказана у иностраној валути на дан биланса прерачунавају се према званичном средњем курсу, а курсне разлике признају се као приход или расход периода.

***Остала потраживања***

Остала потраживања чине потраживања од купаца, потраживања по основу датих аванса, потраживања од повезаних правних лица и потраживања по основу осталих послова повезаних са осигурањем.

Потраживања за камату из основа осигурања и из основа регреса која нису наплаћена у обрачунском периоду евидентирају се у ванбилансној евиденцији.

Компанија процењује вредност и наплативост потраживања по уговорима и обезвређеност ових потраживања, односно одговарајућу исправку вредности тих потраживања на основу појединачне процене ликвидности сваког дужника и протекла времена од доспећа потраживања до дана те исправке, сагласно посебном Правилнику који доноси Компанија.

Признавање импаритетних губитака се врши на терет биланса успеха. Износи за које је потраживање умањено по основу импаритетних губитака воде се преко рачуна исправки вредности.

***Потраживања за више плаћен порез на добитак***

Потраживања за више плаћен порез на добитак представља аконтацију пореза на добит за текућу годину. Утврђује се на основу опорезиве добити за претходну годину.

***Исправка вредности потраживања***

Уколико постоји вероватноћа да Компанија неће бити у стању да наплати све доспеле износе према уговореним условима, руководство процењује износ исправке вредности којом се потраживања свде на реалну вредност.

Компанија процењује вредност и наплативост потраживања по уговорима о осигурању и обезвређеност осталих краткорочних потраживања, односно одговарајућу исправку вредности тих потраживања, сагласно посебном Правилнику о начину процењивања потраживања који доноси Компанија. Сходно Правилнику о начину процењивања потраживања, Компанија врши појединачну и општу исправку вредности потраживања.

**НАПОМЕНЕ УЗ ПОЈЕДИНАЧНЕ ФИНАНСИЈСКЕ ИЗВЕШТАЈЕ**  
**31. децембар 2022. године****3. ПРЕГЛЕД ЗНАЧАЈНИХ РАЧУНОВОДСТВЕНИХ ПОЛИТИКА (наставак)****3.6. Потраживања (наставак)**

Дospelост, односно доцња у наплати потраживања, утврђује се према првобитном датуму доспећа. Доцња се утврђује само за потраживања која су у кашњењу у материјално значајном износу.

Материјално значајан износ потраживања је већи од 1.000 динара за дужника који је физичко лице, односно од 10.000 динара за дужника који је правно лице.

За свако потраживање које није материјално значајно број дана доцње који се додељује је 0.

*Појединачна исправка вредности*

Друштво врши појединачну процену обезвређења уколико је могуће да на појединачном нивоу утврди да је дошло до обезвређења и уколико је износ потраживања материјално значајан. Потраживања се сматрају материјално значајним уколико укупан износ потраживања по клијенту на дан обрачуна прелази праг значајности који је дефинисан као нижи од следећих износа:

- 50 милиона динара, или
- 0,5% гарантне резерве Компаније на извешајни датум.

Потраживања од повезаних правних лица сматрају се појединачно значајним потраживањима, без обзира на праг значајности.

Компанија је дужна да појединачну исправку вредности у висини целокупног износа потраживања за:

- потраживања са сумњивим или спорним правним основом (утужен, стечај, УГПР и реструктурирање);
- потраживања за камате.

Појединачна процена обезвређења потраживања чија је укупна отворена ставка на дан процене потраживања материјално значајна у складу са напред наведеним критеријумима, врши се методом дисконтовања очекиваних будућих новчаних токова.

Очекивања о будућим новчаним токовима се заснивају на разумним претпоставкама које представљају најбољу процену Компаније у вези са скупом економских услова који утичу на наплату потраживања. Основни извори података на којима се заснивају процене о будућим новчаним токовима су подаци о историјској наплати потраживања према дужнику (уколико је применљиво у периоду од најмање три године), тренутној економској ситуацији клијента, пословној стратегији, начину финансирања као и специфичностима привредне гране клијентовог пословања. Приликом сагледавања могућности наплате из новчаних токова могу се узети у обзир и расположива средства обезбеђења плаћања.

Износ обезвређења представља разлику између бруто књиговодствене вредности потраживања и садашње вредности очекиваних будућих новчаних токова.

Руководство процењује адекватност претпоставки на којима се заснивају пројекције токова готовине, испитујући узроке разлика између претходних пројекција токова готовине и стварних токова готовине. Руководство се стара да су претпоставке на којима се заснивају текуће пројекције токова готовине доследне стварним прошлим исходима, под условом да ефекти каснијих догађаја или околности које нису постојале кад су ти стварни готовински токови генерисани то омогућавају.

*Одређивање дисконтне стопе*

Дисконтна стопа (стопе) је стопа (или стопе) пре опорезивања, која одражава текуће тржишне процене:

- (а) временске вредности новца; и
- (б) ризика специфичних за средство за које будуће процене токова готовине нису кориговане.

Циљ је да се процени, колико је то могуће, тржишна оцена:

- (а) временске вредности новца за периоде до очекиваног датума наплате потраживања;
- (б) очекивања могућих варирања вредности или времена наплате тих токова готовине;
- (ц) цена неизвесности својствена потраживању;
- (д) други фактори који се некад не могу утврдити (као неликвидност) које ће учесници на тржишту одражавати у ценама будућих токова готовине које ентитет очекује да ће добити од средства.

**НАПОМЕНЕ УЗ ПОЈЕДИНАЧНЕ ФИНАНСИЈСКЕ ИЗВЕШТАЈЕ**  
**31. децембар 2022. године****3. ПРЕГЛЕД ЗНАЧАЈНИХ РАЧУНОВОДСТВЕНИХ ПОЛИТИКА (наставак)****3.6. Потраживања (наставак)**

У складу са наведеним, Компанија као дисконтну стопу примењује безризичну стопу у зависности од очекиваног периода наплате потраживања и исту примењује у обрачуну уколико је очекивани период наплате дужи од годину дана. Стопа би требало да прати рачунску и валуту конкретног потраживања, добијена интерполацијом помоћу криве приноса изграђене на основу инпута добијених на секундарном тржишту државних обвезница. Стопа се примењује на појединачно потраживање, или на појединачно потраживање на које је претходно примењена стопа умањења вредности у зависности од очекиване наплате за то потраживање (уговорени новчани токови су умањени тако да рефлектују очекивања у погледу наплате). Поред евентуалне стопе умањења вредности потребно је утврдити очекиване датуме наплате, што се може утврдити померањем будућих новчаних токова за материјалну доцњу по потраживању у односу на уговорене датуме наплате за свако појединачно потраживање. На тај начин је рефлектован кредитни ризик и специфичност појединачног потраживања.

Потраживања која се процењују на појединачној основи се не укључују у групни обрачун исправке вредности.

За потраживања за дате авансе правним и физичким лицима, исправка вредности потраживања се ради у износу у ком се процени ризик њиховог враћања у будућем периоду за сваког комитента посебно.

*Општа исправка вредности*

За сва потраживања која нису предмет појединачне процене, исправка вредности се одређује на групној основи. Основни критеријум код групне процене је доцња у измиривању обавеза дужника.

Општу исправку вредности потраживања Компанија врши на основу процене финансијске способности и трајања доцње у измиривању обавеза према Компанији.

Класификација потраживања из претходног става се врши на следећи начин:

- Категорија I – Потраживања од дужника чија је финансијска способност добра по свим критеријумима; потраживања од дужника који своје обавезе измирује благовремено, без доцње.
- Категорија II – Потраживања од дужника чија је финансијска способност задовољавајућа по свим критеријумима; потраживања од дужника који своје обавезе измирују са доцњом од 1 до 30 дана.
- Категорија III – Потраживања од дужника чија је финансијска способност задовољавајућа али се не очекује њено погоршање; потраживања од дужника који своје обавезе измирују са доцњом од 31 до 90 дана.
- Категорија IV – Потраживања од дужника чија финансијска способност није задовољавајућа осим потраживања од несолвентног и неликвидног дужника, али се не очекује њено погоршање; потраживања од дужника који своје обавезе измирују са доцњом од 91 до 180 дана.
- Категорија V – Потраживања од дужника чија финансијска способност није задовољавајућа, осим потраживања од несолвентног и неликвидног дужника; потраживања од дужника који своје обавезе измирују са доцњом од 181 до 365 дана.
- Категорија VI – Потраживања од дужника чија финансијска способност није задовољавајућа; потраживања са доцњом преко 365 дана.

Проценти исправке вредности за сваку групу кашњења обрачунавају се на основу историјских података о наплати потраживања за трогодишњи период који претходи текућем обрачуну исправке потраживања, према следећим корацима:

- број дана доцње по сваком документу дужника се рачуна као разлика између датума наплате и датума доспећа;
- на основу доцње дужници се разврставају у категорије;
- категорија дужника се одређује према максималној доцњи по појединачном документу чија је вредност материјално значајна;
- за сваку категорију дужника обрачунава се учешће трогодишње наплате премије у укупној доспелој фактурисаној премији;

**НАПОМЕНЕ УЗ ПОЈЕДИНАЧНЕ ФИНАНСИЈСКЕ ИЗВЕШТАЈЕ**  
**31. децембар 2022. године****3. ПРЕГЛЕД ЗНАЧАЈНИХ РАЧУНОВОДСТВЕНИХ ПОЛИТИКА (наставак)****3.6. Потраживања (наставак)**

Процент исправке вредности потраживања за сваку од категорија изводи се из добијених процената наплате потраживања.

У циљу прудентног приступа, Компанија квартално анализира да ли постоје индиције о измењеним тржишним околностима које би могле значајно утицати на способност наплате потраживања у будућем периоду и процењује потенцијални ефекат, односно врши евентуална додатна прилагођавања процената исправке вредности.

Дужници правна лица чија је укупна отворена ставка на дан процене потраживања мања од 10.000 динара, сврставају се у категорију „без кашњења. Дужници физичка лица чија је укупна отворена ставка на дан процене потраживања мања од 1.000 динара, сврставају се у категорију „без кашњења“.

Потраживања за премију животних осигурања исправљају се у износу од 100% за потраживања старија од 90 дана по полисама које имају специјалан статус (безвредне, капитализиране или полисе са насталом обавезом).

Остала потраживања (потраживања за провизије, потраживања за преплаћене порезе и доприносе, потраживања за накнаде зарада које се рефундирају, потраживања од купаца и друга непоменута потраживања) исправљају се на основу појединачне процене наплативости потраживања.

Признавање ефекта промене исправке вредности потраживања се врши на терет рачуна биланса успеха.

**3.7. Готовински еквиваленти и готовина**

Под готовином се подразумевају новчана средства у динарима и страниј валути и средства на динарским и девизним рачунима код пословних банака. Готовински еквиваленти су краткорочне, високо ликвидне инвестиције које се могу брзо претворити у познате износе готовине и које нису под утицајем значајног ризика промене вредности.

Хартије од вредности као готовински еквиваленти, депозити по виђењу и готовина процењују се на следећи начин:

- ако су у домаћој валути процењују се по номиналној вредности;
- ако су у страниј валути процењују се по номиналној вредности применом средњег курса Народне банке Србије за односну валуту на дан биланса.

Сва накнадна вредновања позиција готовине и готовинских еквивалената на дан биланса признају се као приходи или расходи у билансу успеха.

**3.8. Активна временска разграничења****Разграничени трошкови прибаве осигурања**

Компанија врши разграничење трошкова прибаве у сразмери учешћа резерве за преносне премије у укупној премији.

Разграничени трошкови прибаве, као активна временска разграничења, користе се због равномерног терећења укупних трошкова посматраног пословног периода, и што реалнијег приказа коначног пословног резултата.

**Техничке резерве које падају на терет саосигуравача, реосигуравача и ретроцесионара**

Техничке резерве које падају на терет саосигуравача, реосигуравача и ретроцесионара чине резерве за преносне премије и резервисане штете које падају на терет саосигуравача и реосигуравача.

Удео реосигурања и саосигурања у техничким резервама израчунава се у складу са уговорима о реосигурању и саосигурању односно у складу са Правилником о начину утврђивања износа резервисаних штета узимајући у обзир износе бруто техничких резерви.

**НАПОМЕНЕ УЗ ПОЈЕДИНАЧНЕ ФИНАНСИЈСКЕ ИЗВЕШТАЈЕ**  
**31. децембар 2022. године****3. ПРЕГЛЕД ЗНАЧАЈНИХ РАЧУНОВОДСТВЕНИХ ПОЛИТИКА (наставак)****3.9. Капитал**

Капитал Компаније чини основни (акцијски), државни и остали капитал, резерве, ревалоризационе резерве по основу ревалоризације некретнина и опреме (уметнине), нереализовани добици и губици, нераспоређена добит, односно губитак ранијих година и нераспоређена добит, односно губитак текуће године.

Основни и остали капитал исказује се у номиналној вредности, а вредност акцијског капитала представља производ броја емитованих акција и њихове номиналне вредности.

Компанија је дужна да у свом пословању одржава основни капитал најмање у висини која је прописана чланом 27. Закона о осигурању, односно у нивоу не мањем од 3.200.000 евра за животна осигурања и 3.200.000 евра за све врсте неживотних осигурања.

Резерве Компаније обухватају емисиону премију, законске, статутарне и друге резерве.

Ради обезбеђивања трајног измирења обавеза и подношења ризика у пословању, осигуравајуће друштво формира гарантну резерву у складу са Законом о осигурању и Одлуком о адекватности капитала друштва за осигурање/реосигурање ("Службени гласник РС", бр. 51/2015). Гарантну резерву чине примарни капитал и допунски капитал, умањени за одбитне ставке.

**3.10. Дугорочна резервисања*****Математичка резерва***

Математичка резерва је техничка резерва друштва за осигурање намењена измиревању будућих обавеза по основу уговора о животном осигурању. Обрачунава се довољно опрезном актуарски признатом проспективном методом, појединачно за сваки уговор о осигурању живота, као разлика садашње вредности будућих обавеза осигураваача утврђених уговором и садашње вредности будућих уплата премије.

Обавезе по основу математичке резерве укључују:

- 1) све гарантоване накнаде уговарачима, осигураницима и корисницима осигурања, укључујући и гарантовану откупну вредност;
  - а. учешће у добити на које у тренутку обрачуна уговарачи, осигураници и корисници осигурања имају индивидуално или колективно право, без обзира на то како је учешће у добити дефинисано и да ли је висина добити гарантована;
- 2) све опције које уговарачи, осигураници и корисници осигурања, према условима осигурања, имају на располагању;
- 3) трошкове спровођења осигурања.

Обрачун математичке резерве дефинисан је у Техничким основама осигурања живота са вишегодишњим трајањем Компаније, где је предвиђена примена проспективних метода: бруто - Zillmer и нето проспективне методе. Техничким основама предвиђено је да се код редукованих (капитализираних) осигурања, осигурања уговорених са једнократним плаћањем премије и ризико осигурања искључиво примењује нето проспективна метода. Такође, резерва добити и резерва будућих трошкова се обрачунава нето проспективном методом. Компанија врши резервацију будућих трошкова за уговоре код којих је престала даља обавеза плаћања премије (осигурања са уговореном једнократном премијом, капитализирана осигурања).

За обрачун смањења математичке резерве (код активних уговора за осигурање за случај смрти и доживљења) за неамортизоване стварне трошкове провизије закључења уговора користи се бруто - Zillmer метода, при чему стопа цилмеризације не може бити већа од 3,5% уговорене осигуране суме.

Рачунско-статистичке основе обрачуна математичке резерве (каматна стопа и таблице вероватноћа смртности) једнаке су каматној стопи и таблицама вероватноћа смртности из Тарифног система Компаније.

Обрачун математичке резерве укључује и могућност неповољних одступања релевантних фактора који се користе при утврђивању резерве. Провера адекватности обрачунате математичке резерве врши се применом одговарајућих тестова (LAT) и уколико се на овај начин покаже недовољност резерве, врши се додатна резервација.

Математичка резерва се образује у складу са Одлуком о техничким резервама и релевантним актом пословне политике Компаније.

**НАПОМЕНЕ УЗ ПОЈЕДИНАЧНЕ ФИНАНСИЈСКЕ ИЗВЕШТАЈЕ**  
**31. децембар 2022. године****3. ПРЕГЛЕД ЗНАЧАЈНИХ РАЧУНОВОДСТВЕНИХ ПОЛИТИКА (наставак)****3.10. Дугорочна резервисања (наставак)*****Резерве за изравнање ризика***

Обрачун резерви за изравнање ризика извршен је у складу са Правилником о начину утврђивања износа техничких резерви за изравнање ризика, који је Компанија донела у складу са Одлуком о техничким резервама Народне банке Србије ("Службени гласник РС", бр. 42/2015 и 36/2017).

Компанија образује резерве за изравнање ризика на врсти осигурања 14 - Осигурање кредита, на годишњем нивоу. Резерве за изравнање ризика увећавају се при годишњем обрачуну ако је остварен нето пословни резултат у овој врсти осигурања, за 75% позитивног нето пословног резултата, а највише до 12% премије у самопридржају, док резерве за изравнање ризика не достигну горњу границу.

Резерве за изравнање ризика умањују се при годишњем обрачуну ако је остварен негативан нето пословни резултат у овој врсти осигурања. Резерве за изравнање ризика умањују се за укупан износ негативног нето пословног резултата у овој врсти осигурања, при чему умањење не може бити веће од износа резерви за изравнање ризика претходне године.

***Резерве за бонусе и попусте***

Обрачун резерви за бонусе и попусте врши се у складу са Правилником о начину утврђивања износа техничких резерви за бонусе и попусте, који је Компанија донела у складу са Одлуком о техничким резервама Народне банке Србије ("Службени гласник РС", бр. 42/2015 и 36/2017).

Резерве за бонусе и попусте се утврђују у износу очекиваних поврата премије из оприходоване премије до дана обрачуна.

***Резервисања за накнаде и друге бенифиције запослених***

Компанија врши резервисања за накнаде и друге бенифиције запослених и обелодањивање у складу са МРС 19 "Примања запослених". Компанија врши резервисања трошкова за исплату отпремнина и трошкова за исплату јубиларних награда. Приликом обрачуна резервисања користи се актуарски РУС метод (метод кредитирања пројектоване јединице).

**3.11. Финансијске обавезе**

Под финансијским обавезама сматрају се дугорочне обавезе (обавезе по основу лизинга, обавезе према повезаним правним лицима и правним лицима са узајамним учешћем, дугорочни кредити, обавезе по дугорочним хартијама од вредности и остале дугорочне обавезе), краткорочне обавезе из пословања (обавезе по основу штета и уговорених износа и обавезе за премију, зараде и друге обавезе), краткорочне финансијске обавезе и остале краткорочне обавезе.

Финансијска обавеза је свака обавеза која представља уговорну обавезу:

- предаје готовине или другог финансијског средства другом правном лицу, или
- размене финансијских инструмената са другим правним лицима под потенцијално неповољним условима.

Приликом почетног признавања обавеза, Компанија мери финансијску обавезу по њеној набавној вредности која представља поштenu вредност надокнаде која је примљена за њу. Трансакциони трошкови представљају расходе периода у коме су плаћени.

Након почетног признавања, Компанија мери све финансијске обавезе по амортизованој вредности.

Финансијска обавеза престаје да се признаје када Компанија испуни обавезу или када је обавеза плаћања предвиђена уговором укинута или истекла.

***Дугорочне обавезе***

Дугорочне обавезе представљају обавезе по основу лизинга у складу са МСФИ 16 како је наведено у напомени 3.2

**НАПОМЕНЕ УЗ ПОЈЕДИНАЧНЕ ФИНАНСИЈСКЕ ИЗВЕШТАЈЕ**  
**31. децембар 2022. године****3. ПРЕГЛЕД ЗНАЧАЈНИХ РАЧУНОВОДСТВЕНИХ ПОЛИТИКА (наставак)****3.11. Финансијске обавезе (наставак)*****Краткорочне финансијске обавезе***

Краткорочним обавезама сматрају се обавезе које доспевају у року од годину дана од дана чинидбе, односно од дана годишњег биланса. Краткорочне финансијске обавезе представљају обавезе по основу лизинга у складу са МСФИ 16 како је наведено у напмени 3.2

***Обавезе по основу штета и уговорених износа и друге обавезе из пословања***

Обавезе по основу штета и уговорених износа се евидентирају у висини накнаде за ликвидираних штете које треба исплатити осигураницима, корисницима осигурања или трећим оштећеним лицима. За износе пријављених, а неликвидираних обавеза по основу штета, као и за износе насталих, а непријављених обавеза по основу штета, Компанија формира резервисања.

Уколико је обавеза исказана у иностраној валути или је уговорена валутна клаузула приликом почетног признавања, Компанија обавезу изражава у динарима тако што се на износ у иностраној валути примењује званични средњи курс те стране валуте на датум трансакције. Промена девизног курса од датума трансакције до датума исплате обавезе исказују се као курсне разлике у корист прихода, или на терет расхода. Обавезе исказане у иностраној валути на дан биланса прерачунавају се према званичном средњем курсу, а курсне разлике признају се као приход или расход периода.

***Обавезе за премију, зараде и друге обавезе***

Компанија у оквиру обавеза признаје краткорочне обавезе из пословања (обавезе за премију реосигурања, обавезе према саосигуравачу, обавезе по регресним захтевима и услужним штетама, обавезе за провизију, обавезе по основу зарада и накнада зарада, обавезе за порезе и доприносе) и остале краткорочне обавезе.

Финансијске обавезе се иницијално признају по фер вредности увећаној за трансакционе трошкове за сва финансијске обавезе које се не исказују по фер вредности чији се ефекти промена у фер вредности исказују у билансу успеха.

Финансијска обавеза престаје да се признаје када Компанија испуни обавезу или када је обавеза плаћања предвиђена уговором укинута или истекла. Престанак признавања финансијске обавезе подразумева уклањање претходно признате финансијске обавезе из биланса стања.

***Обавезе за порез из резултата***

Обавезе за порез из резултата чине порез на добит који се обрачунава и плаћа у складу са Законом о порезу на добит важећим у Републици Србији.

Порез на добит се плаћа на пореску основицу утврђену пореским билансом (Образац ПБ-1), по стопи дефинисаној важећим Законом о порезу на добит правних лица. Пореска основица приказана у пореском билансу укључује добит приказану у званичном билансу успеха и корекције дефинисане пореским прописима Републике Србије.

**3.12. Резерве за преносне премије**

Обрачун преносних премија врши се у складу са Правилником о начину утврђивања износа техничких резерви за преносне премије, који је Компанија донела у складу са Одлуком о техничким резервама Народне банке Србије ("Службени гласник РС", бр. 42/2015 и 36/2017). Преносне премије су обрачунате на укупну премију по "про-рата-темпорис" методу. Тест адекватности преносне премије, као и дорезервација тамо где се показао дефицит, се врши кроз обрачун резерви за неистекле ризике.

Поређење са искуством (*run-off* тест) се ради за укупну преносну премију (збир преносне премије и резерви за неистекле ризике). Поређење са искуством укупних резерви за преносне премије 31. децембра 2021. и на дан 31. децембра 2022. није показало дефицит. За животна осигурања за која се обрачунава математичка резерва преносна премија је њен саставни део.

**НАПОМЕНЕ УЗ ПОЈЕДИНАЧНЕ ФИНАНСИЈСКЕ ИЗВЕШТАЈЕ**  
**31. децембар 2022. године****3. ПРЕГЛЕД ЗНАЧАЈНИХ РАЧУНОВОДСТВЕНИХ ПОЛИТИКА (наставак)****3.13. Резервисане штете**

Обрачун резервисаних штета врши се у складу са Правилником о начину утврђивања износа резервисаних штета, који је Компанија донела у складу са Одлуком о техничким резервама Народне банке Србије ("Службени гласник РС", бр. 42/2015 и 36/2017).

Компанија врши резервисања за: настале пријављене, а нерешене штете, настале непријављене штете и трошкове у вези са решавањем и исплатом штета. Компанија врши резервисање за пријављене, а неликвидиране штете на основу појединачне процене износа штете. Резерве за рентне штете утврђују се у капиталисаним износима, као садашња вредност будућих рентних исплата, узимајући у обзир и очекивано повећање тих исплата.

Резервисан износ на име насталих непријављених штета се обрачунава на нивоу хомогене групе ризика неживотних осигурања, односно хомогене групе ризика животних осигурања за које се не обрачунава математичка резерва. Под хомогеном групом ризика подразумева се једна врста осигурања односно тарифа, тарифна група или њихов скуп у оквиру једне врсте осигурања, а чији ризици имају исте или сличне карактеристике. У зависности од карактеристика појединих хомогених група ризика и расположивости података на дан 31. децембра 2022. следећим методама:

- Паушалном методом (врсте осигурања: осигурање шинских возила, осигурање ваздухоплова, осигурање пловних објеката, осигурање робе у превозу, осигурање од одговорности због употребе ваздухоплова, осигурање од одговорности због употребе пловних објеката, осигурање кредита, осигурање јемства, осигурање финансијских губитака, осигурање трошкова правне заштите, основно животно осигурање и допунско осигурање уз осигурање живота).
- Маск-овим моделом оцене резерве за настале непријављене штете, где се најбоља оцена добија Chain ladder методом, а маргина ризика на основу претпоставке да  $R_i$  и  $R$  имају логнормалну расподелу у интервалу поверења не мањем од 40% за  $R$ . Примењује се за врсте осигурања: осигурања за последице незгоде, добровољно здравствено осигурање, осигурање моторних возила, осигурање имовине од пожара, остала осигурања имовине, осигурање од опште одговорности и осигурање помоћи на путу. Код осталих хомогених група ризика се примењује паушална метода.
- Paid-Incurred Chain методом за одређивање најбоље оцене а маргина ризика се одређује на основу претпоставке да најбоља оцена има логнормалну расподелу у интервалу поверења не мањем од 90%. Примењује се код осигурања од одговорности од употребе моторних возила.

Приликом годишњег обрачуна, за врсте осигурања за које се обрачун врши Маск-овим и Paid-Incurred Chain методом, ради се тест адекватности обавеза. Уколико се по овом тесту покаже да резервације није довољна, за ту врсту осигурања се повећава интервал поверења док се не премаши вредност добијена тестом адекватности обавеза.

Резерве за трошкове у вези са решавањем и исплатом штета Компанија утврђује применом паушалне методе.

Резервације за настале непријављене штете у току године се раде као производ коефицијената утврђених на крају претходне године и збира износа ликвидираних штета у последњих 12 месеци и резервисаних штета на дан обрачуна без рентних штета, а не могу бити мање од стања на крају претходне године.

**3.14. Резервисања за неистекле ризике**

Обрачун резерви за неистекле ризике врши се у складу са Правилником о начину утврђивања износа техничких резерви за неистекле ризике које је Компанија донела у складу са Одлуком о техничким резервама Народне банке Србије ("Службени гласник РС", бр. 42/2015 и 36/2017).

Резерве за неистекле ризике образују се у износу изнад резерви за преносне премије за покриће обавеза из осигурања које настају у наредном периоду а по уговорима о осигурању из текућег периода.

Резерве за неистекле ризике се утврђују као производ комбинованог рација изнад сто и преносне премије по врстама осигурања. Приликом обрачуна меродавних штета у смислу обрачуна ових резерви, Компанија може искључити утицај екстремног штетног догађаја на меродавне штете.

Компанија образује резерве за неистекле ризике ако утврди да је очекивани износ штета и трошкова у наредном периоду по уговорима из текућег периода виши од износа резерви за преносне премије а у складу са Одлуком о техничким резервама и релевантним актом пословне политике Компаније.



**НАПОМЕНЕ УЗ ПОЈЕДИНАЧНЕ ФИНАНСИЈСКЕ ИЗВЕШТАЈЕ**  
**31. децембар 2022. године****3. ПРЕГЛЕД ЗНАЧАЈНИХ РАЧУНОВОДСТВЕНИХ ПОЛИТИКА (наставак)****3.15. Друга пасивна временска разграничења****Допринос за превентиву**

Допринос превентиве представља издвојена средства Компаније намењена улагањима у превентивну заштиту, којима се предупредује остварење осигураног случаја на осигураној имовини и лицима и смањују последице штетних догађаја, а која се на основу критеријума утврђених Правилником о превентиви наменски усмеравају одређеним осигураницима Компаније. Издвојена средства превентиве се признају у оквиру других пасивних временских разграничења као расход периода у ком су издвојена.

**3.16. Приходи**

Приходи су повећања економских користи током обрачунског периода у облику прилива, повећања имовине или смањења обавеза, која имају за резултат пораст капитала који не представља пораст по основу доприноса власника капитала. Износи који су прикупљени за рачун трећих страна као што су порез на премије неживотних осигурања и ПДВ нису економске користи и искључују се из прихода.

Приход се одмерава по фер вредности примљене или потраживане накнаде.

Приходи обухватају приходе од уобичајених активности Компаније (пословне и финансијске приходе) и добитке. Уобичајене односно редовне активности Компаније су све активности које Компанија предузима у делокругу свог рада, као и активности које су са њима повезане и које подржавају тај рад и од њега произилазе или имају пропратни карактер.

Приходе Компаније чине пословни (функционални) приходи, приходи од инвестиционе активности, финансијски приходи, приходи по основу усклађивања вредности имовине и остали приходи.

***Пословни (функционални) приходи***

У оквиру пословних прихода Компанија евидентира приходе из делатности осигурања, односно приходе по основу премије осигурања и саосигурања умањене за износ премије пренете у реосигурање, приходе непосредно повезане са пословима осигурања и остале пословне приходе.

***(а) Приходи од премије осигурања и саосигурања***

Приходе од премије осигурања и саосигурања представљају износи фактурисане премије (дospelе премије код осигурања живота) коју осигураник/уговорач осигурања плаћа осигуравачу на основу уговора о осигурању, односно саосигурању, умањене за износ премије који припада наредном обрачунском периоду (преносна премија). Висина премије утврђена је тарифом премије према врсти осигурања. Тарифну политику усвојио је Извршни одбор Компаније.

Премија се састоји од функционалне премије и режијског додатка. Функционалну премију чине техничка премија (за сва осигурања) и допринос за превентиву. Режијски додаток користи се за покриће трошкова спровођења осигурања. Начин расподеле премије осигурања по врстама животних и неживотних осигурања утврђује се интерним актом који доноси Извршни одбор Компаније.

Расходи по основу премија реосигурања представљају расходе реосигурања ризика код Друштва за реосигурање "Дунав-Ре" а.д.о. Београд са којим Компанија има закључене уговоре о реосигурању. Премија пренета у реосигурање је исказана као одбитна ставка позиције Приходи од премија осигурања и саосигурања.

***(б) Остали пословни приходи***

Остали пословни приходи односе се на приход по основу продаје зелене карте који друштво остварује у вези са полисама обавезног осигурања аутоодговорности и приходе од услужне обраде штета.

***(в) Приходи од инвестирања средстава осигурања***

У приходе од инвестирања средстава осигурања спадају: приходи од зависних и придружених правних лица, приходи од улагања у непокретности, приходи од камата и позитивних курсних разлика по основу инвестирања, приходи од усклађивања вредности финансијских средстава која се исказују по фер вредности, добици од продаје хартија од вредности, и остали приходи од инвестиционе активности.

**НАПОМЕНЕ УЗ ПОЈЕДИНАЧНЕ ФИНАНСИЈСКЕ ИЗВЕШТАЈЕ**  
**31. децембар 2022. године****3. ПРЕГЛЕД ЗНАЧАЈНИХ РАЧУНОВОДСТВЕНИХ ПОЛИТИКА (наставак)****3.16. Приходи (наставак)****(г) Финансијски приходи**

Финансијске приходе чине приходи од камата, курсних разлика, приходи по основу ефеката валутне клаузуле, и остали финансијски приходи, осим финансијских прихода од инвестирања средстава осигурања. Приходи од камата по основу потраживања за премију и регресе, признају се у билансу успеха по наплати потраживања.

**(д) Приходи по основу усклађивања вредности потраживања и друге имовине**

Приходи по основу усклађивања вредности потраживања и друге имовине обухватају позитивне ефекте промене фер вредности нематеријалних улагања, некретнина, опреме и залиха – до висине претходно исказаних расхода за та средства по основу вредносног усклађивања, као и других укидања исправки вредности по основу вредносног усклађивања у складу са релевантним МРС и интерном регулативом.

**(ђ) Остали приходи**

У оквиру осталих прихода, исказују се добици по основу продаје некретнина, опреме и нематеријалних улагања, добици од продаје остатака осигураних оштећених ствари, наплаћена отписана потраживања, вишкови приходи од смањења обавеза, приходи од укидања дугорочних резервисања и остали непоменути приходи.

**3.17. Расходи**

Расходи обухватају трошкове који проистичу из уобичајених активности Компаније и губитке.

На рачунима расхода обухватају се пословни расходи, расходи по основу инвестирања средстава осигурања, финансијски расходи и остали расходи, који обухватају и расходе по основу обезвређења средстава.

**Пословни (функционални) расходи**

У оквиру пословних расхода Компанија евидентира расходе за дугорочна резервисања и функционалне доприносе, расходе накнада штета и уговорених износа и друге функционалне расходе.

**(а) Расходи за дугорочна резервисања и функционалне доприносе**

Расходе за дугорочна резервисања и функционалне доприносе чине математичка резерва, допринос за превентиву, допринос за одбрану од града, допринос Гарантном фонду, накнада Републичком фонду за здравствено осигурање, резервисања за изравнање ризика, и остала резервисања и функционални доприноси.

**Математичка резерва**

Математичка резерва је техничка резерва друштва за осигурање намењена измиривању будућих обавеза по основу животног осигурања. Обрачунава се на начин описан у Напомени 3.10.

**Допринос за превентиву**

Допринос за превентиву се обрачунава у проценту и за врсте осигурања у складу са интерним актом који доноси Извршни одбор Компаније, а којим се утврђује начин расподеле премије осигурања по врстама животног и неживотног осигурања.

**Допринос за одбрану од града**

Компанија обрачунава и Министарству пољопривреде и заштите животне средине плаћа допринос за одбрану од града на основу члана 15. Закона о одбрани од града ("Службени гласник РС", бр. 54/2015).

**Допринос Гарантном фонду**

Допринос Гарантном фонду се издваја на основу Одлуке Удружења осигуравача Србије о утврђивању висине доприноса организација за осигурање за образовање средстава и коришћењу средстава Гарантног фонда. Поменутом одлуком је дефинисан износ доприноса по моторном возилу одређене категорије, а допринос се издваја сразмерно броју осигураних возила.

**НАПОМЕНЕ УЗ ПОЈЕДИНАЧНЕ ФИНАНСИЈСКЕ ИЗВЕШТАЈЕ**  
**31. децембар 2022. године****3. ПРЕГЛЕД ЗНАЧАЈНИХ РАЧУНОВОДСТВЕНИХ ПОЛИТИКА (наставак)****3.17. Расходи (наставак)***Накнада Републичком фонду за здравствено осигурање*

Накнада Републичком фонду за здравствено осигурање се плаћа у износу од 5% на износ бруто премије осигурања од аутоодговорности на име штета осигуравајућих друштава према овом фонду, тако да фонд не може да истиче додатне регресне захтеве према друштву за осигурање.

*Расходи за резервисања за изравнање ризика*

Резерве за изравнање ризика се издвајају у складу са Одлуком о техничким резервама ("Службени гласник РС", бр. 42/2015 и 36/2017) и релевантним актом пословне политике Компаније. Компанија резерве за изравнање ризика образује за врсту осигурања кредита.

**(б) Расходи накнаде штета и уговорених износа**

Расходи накнаде штета и уговорених износа осигурања представљају расходе за исплату накнада штета и осигураних сума и других уговорених износа који се исплаћују осигураницима, односно корисницима осигурања.

**(в) Расходи по основу повећања резервисаних штета**

Расходи по основу повећања резервисаних штета престављају резервисања за износ накнада штета, осигураних износа и других уговорених износа до дана исплате накнаде штете, осигураних и других уговорених износа који се исплаћују осигураницима, односно корисницима осигурања.

**(г) Расходи за бонусе и попусте**

Расходи за бонусе и попусте обухватају формирање дугорочних резервисања за бонусе и попусте према уговорима о осигурању.

**(д) Трошкови спровођења осигурања**

Трошкови спровођења осигурања обухватају расходе за обављање послова осигурања чије покриће се врши из режијског додатка. Трошкови спровођења осигурања обухватају трошкове амортизације нематеријалних улагања, некретнина и опреме, трошкове резервисања за судске спорове и за исплату накнада и других бенефиција запосленима, трошкове материјала, горива и енергије, производних услуга, рекламе и пропаганде, репрезентације, порезе и доприносе независне од резултата, трошкове непроизводних услуга, нематеријалне трошкове као и трошкове зарада, накнада зарада и друге трошкове обављања послова осигурања.

Трошкови спровођења осигурања у финансијским извештајима обухватају трошкове прибаве, трошкове управе, остале трошкове спровођења осигурања, умањено за провизије од реосигурања. Опредељивање трошкова спровођења осигурања је у непосредној вези са распоредом трошкова на функционалне аналитике дефинисане Одлуком о Контном оквиру и садржини рачуна у Контном оквиру за друштва за осигурање, односно на трошкове управе, трошкове прибаве осигурања, затим трошкове извиђаја, процене, ликвидације и исплате штета, као и на трошкове по основу инвестиционе активности.

Трошкови прибаве укључују трошкове настале у вези са закључивањем нових уговора о осигурању и обнови постојећих уговора. Компанија врши разграничење трошкова прибаве осигурања у сразмери учешћа преносне премије осигурања, без примљених саосигурања, у укупној бруто премији осигурања, појединачно по свим врстама осигурања из члана 8. и 9. Закона о осигурању, које Компанија обавља у складу са добијеном дозволом Народне банке Србије.

**Расходи по основу инвестирања средстава осигурања**

У расходе по основу инвестирања средстава осигурања спадају: расходи по основу обезвређења инвестиционих некретнина, расходи од усклађивања вредности финансијских средстава која се исказују по фер вредности, губици при продаји хартија од вредности и остали расходи по основу инвестиционе активности.

**НАПОМЕНЕ УЗ ПОЈЕДИНАЧНЕ ФИНАНСИЈСКЕ ИЗВЕШТАЈЕ**  
**31. децембар 2022. године****3. ПРЕГЛЕД ЗНАЧАЈНИХ РАЧУНОВОДСТВЕНИХ ПОЛИТИКА (наставак)****3.17. Расходи (наставак)*****Финансијски расходи***

Финансијске расходе чине расходи по основу камата, курсних разлика, негативни ефекти по основу валутне клаузуле и остали финансијски расходи, осим финансијских расхода по основу инвестирања средстава осигурања.

***Расходи по основу обезвређења потраживања и друге имовине***

У оквиру расхода по основу обезвређења потраживања и друге имовине, исказују се негативни ефекти вредносних усклађивања нематеријалних улагања, некретнина и опреме, дугорочних и краткорочних финансијских пласмана (депоновања и улагања), залиха, хартија од вредности и потраживања.

***Остали расходи***

Остале расходе чине губици по основу расходовања и продаје опреме и нематеријалних улагања, губици по основу продаје некретнина, губици од продаје материјала, мањкови, судски трошкови и остали непоменути расходи.

**3.18. Прерачунавање страних средстава плаћања и курсне разлике**

Средства и обавезе исказане оригинално у страниј валути на дан биланса стања, прерачунати су у функционалну валуту по званичном средњем курсу Народне банке Србије који је важио на тај дан (Напомена 51). Средства и обавезе са уговореном валутном клаузулом прерачунате су на дан састављања биланса према уговореном курсу.

Пословне промене настале у страниј валути, су прерачунате у функционалну валуту по званичном средњем курсу који је важио на дан пословне промене.

Курсне разлике, настале као резултат прерачунавања, књижене су у корист финансијских прихода или на терет финансијских расхода.

**3.19. Бенефиције за запослене*****(а) Доприноси за обавезно социјално осигурање***

У складу са прописима који се примењују у Републици Србији, Компанија је у обавези да плаћа доприносе државним фондовима којима се обезбеђује социјална сигурност запослених. Ове обавезе укључују доприносе за запослене на терет послодавца, у износима обрачунатим по стопама прописаним релевантним законским прописима.

Компанија је, такође, обавезна да од бруто плата запослених обустави доприносе и да их, у име запослених, уплати тим фондовима.

Доприноси на терет послодавца и доприноси на терет запосленог се књиже на терет расхода периода на који се односе.

***(б) Обавезе по основу отпремнина приликом одласка у пензију и јубиларних награда***

У складу са Појединачним колективним уговором, Компанија је у обавези да исплати отпремнине при одласку у пензију у висини три просечне зараде у Републици Србији према последњем објављеном податку републичког органа надлежног за послове статистике, или три месечне зараде коју је запослени остварио за месец који претходи месецу у ком се исплаћује отпремнина, односно у висини три просечне зараде исплаћене у Компанији за месец који претходи месецу у ком се исплаћује отпремнина, ако је то за запосленог повољније.

Поред тога, Компанија је у обавези да исплати и јубиларне награде за 10, 20 и 30 година непрекидног рада.

**НАПОМЕНЕ УЗ ПОЈЕДИНАЧНЕ ФИНАНСИЈСКЕ ИЗВЕШТАЈЕ**  
**31. децембар 2022. године****3. ПРЕГЛЕД ЗНАЧАЈНИХ РАЧУНОВОДСТВЕНИХ ПОЛИТИКА (наставак)****3.19. Бенефиције за запослене (наставак)**

Компанији. Јубиларна награда се утврђује на основу износа просечне месечне зараде Компаније, остварене у месецу који претходи месецу исплате, и то у распону од једне до три зараде, зависно од трајања непрекидног рада код послодавца.

Компанија је самостално обрачунала и исказала дугорочне обавезе по основу отпремнина и јубиларних награда применом сопственог актуарског обрачуна у складу са захтевима МРС 19 "Примања запослених" (Напомена 0).

Отпремнине по основу споразумног раскида радног односа евидентирани су на терет биланса успеха текуће године.

Актуарски добици или губици проистекли из искуствених корекција и промена у актуарским очекивањима дугорочних обавеза по основу отпремнина признају се у корист или на терет осталог резултата у периоду када настану.

**3.20. Порези и доприноси*****Порез на добитак***

Порез на добитак се обрачунава и плаћа у складу са одредбама Закона о порезу на добит правних лица (у даљем тексту "Закон") и релевантним подзаконским актима.

Текући порез на добитак представља износ који се обрачунава применом прописане пореске стопе од 15% (31. децембар 2019. године: 15%) на пореску основицу исказану у пореском билансу, која се може умањити за претходно реализоване пореске губитке, док се на крају утврђена пореска обавеза може умањити за утврђене пореске кредите. Основицу за опорезивање чини опорезиви добитак, који се утврђује усклађивањем резултата (добитка или губитка) из појединачног биланса успеха, а на начин утврђен овим Законом.

Закон о порезу на добитак Републике Србије не предвиђа да се порески губици из текућег периода могу користити као основа за повраћај пореза плаћеног у претходним периодима. Међутим, губици из текућег периода исказани у пореском билансу могу се користити за умањење пореске основице будућих обрачунских периода, али не дуже од пет година. Порески губици настали пре 1. јануара 2010. године могу се преносити на рачун будућих добитака у периоду не дужем од десет година.

Порески биланс се предаје најкасније у року од 180 дана од дана истека периода за који се утврђује пореска обавеза. Компанија током године порез на добитак плаћа у виду месечних аконтација, чију висину утврђује на основу пореске пријаве за претходну годину.

Порески биланс за 2022. годину није предат до израде и предаје финансијских извештаја Компаније с обзиром да је рок за предају 30. јун 2023. године. Компанија је обрачунала пореске ефекте на бази Закона о порезу на добит правних лица и по основу чл. 25. има остварен порески добитак.

***Одложена пореска средства и обавезе***

Одложени порез на добитак се обрачунава коришћењем методе утврђивања обавеза према билансу стања, за привремене разлике произашле из разлике између пореске основе потраживања и обавеза и њихове књиговодствене вредности. Одложена пореска средства и обавезе се обрачунавају по пореској стопи чија се примена очекује у периоду када ће се средство реализовати, односно обавеза измирити.

Одложене пореске обавезе се признају за све опорезиве привремене разлике. Одложена пореска средства се признају за све одбитне привремене разлике и пореске губитке и кредите, који се могу преносити у наредне фискалне периоде, до степена до којег ће вероватно постојати опорезиви добитак од којег се одложена пореска средства могу искористити.

Одложени порез се књижи на терет или у корист биланса успеха (као одложени порески расход или приход периода), осим када се односи на ставке које се књиже директно у корист или на терет капитала, и у том случају одложени порез такође се распоређује у оквиру капитала.

***Порези и доприноси који не зависе од резултата***

Порези и доприноси који не зависе од резултата укључују порез на имовину, доприносе на терет послодавца по основу примања запослених, као и друге порезе и доприносе у складу са републичким и општинским прописима.

**НАПОМЕНЕ УЗ ПОЈЕДИНАЧНЕ ФИНАНСИЈСКЕ ИЗВЕШТАЈЕ**  
**31. децембар 2022. године**
**4. ПРИХОДИ ОД ПРЕМИЈА ОСИГУРАЊА И САОСИГУРАЊА**

	<b>31. децембар 2022.</b>	<b>у хиљадама динара 31. децембар 2021.</b>
Обрачуната премија животна осигурања	3.835.138	3.386.735
Обрачуната премија саосигурања - живот	90.045	119.565
Обрачуната премија неживотна осигурања	30.371.019	27.512.278
Обрачуната премија саосигурања - неживот	942.362	559.429
<b>Укупно обрачуната премија (I):</b>	<b>35.238.564</b>	<b>31.578.007</b>
Премија пренета у саосигурање, пасивна - живот	(22.729)	(20.750)
Премија пренета у саосигурање, пасивна - неживот	(1.839.046)	(1.421.004)
Премија животних осигурања пренета у реосигурање	(21.499)	(15.854)
Премија неживотних осигурања пренета у реосигурање	(3.768.341)	(2.036.770)
<b>Укупно премија пренета у (са/ре) осигурање (II):</b>	<b>(5.651.615)</b>	<b>(3.494.378)</b>
Повећање резерве за преносне премије		
<i>Резерве за преносне премије животних осигурања</i>	(165.344)	(138.458)
<i>Резерве за преносне премије неживотних осигурања</i>	(1.141.616)	(486.457)
<i>Резерве за преносне премије саосигурања - живот</i>	(5.316)	(3.015)
<i>Резерве за преносне премије саосигурања - неживот</i>	(120.975)	(61.334)
	<b>(1.433.251)</b>	<b>(689.264)</b>
Резерве за неистекле ризике	(253.705)	10.639
<b>Укупно преносна премија и резерве за неистекле ризике (III):</b>	<b>(1.686.956)</b>	<b>(678.625)</b>
	<b>27.899.993</b>	<b>27.405.004</b>

Током 2022. године дошло је до пораста бруто премије осигурања и саосигурања за 11,6% у односу на претходну годину, при чему је бруто премија неживотних осигурања и саосигурања повећана за 11,5%, највећим делом услед повећања бруто премије по основу осигурања моторних возила 632,8 милиона динара, од чега је на тарифи ауто каско остварен највећи раст у износу од 604,2 мил дин, осигурања од пожара 490,1 милион динара, добровољно здравствено осигурање 486,9 милиона динара, осигурања усева и плодова за 492,5 милиона динара, осигурања животиња за 85 милиона динара, осигурања ваздухополова 245,5 милиона динара, осигурања машина од лома за 211,2 милиона динара и осигурања објеката у изградњи за 113,9 милиона динара, а бруто премија животних осигурања за 11,9% услед повећања бруто премије по основу ризико осигурања живота за 369,1 милион динара. Структура премије по врстама осигурања приказана је у Напомени 47.3.

**5. ПРИХОДИ ОД ПОСЛОВА НЕПОСРЕДНО ПОВЕЗАНИХ СА ПОСЛОВИМА ОСИГУРАЊА**

	<b>31. децембар 2022.</b>	<b>у хиљадама динара 31. децембар 2021.</b>
Приходи од продате зелене карте	155.074	129.686
Приходи од услужне обраде и процене штета	61	80
Приходи од провизија услужних исплата штета	52.655	8.915
	<b>207.790</b>	<b>138.681</b>

**6. ОСТАЛИ ПОСЛОВНИ ПРИХОДИ**

	<b>31. децембар 2022.</b>	<b>у хиљадама динара 31. децембар 2021.</b>
Приходи по основу добијених судских спорова	123.911	86.340
Приходи од бонуса из послова саосигурања	129.164	185.035
Остали пословни приходи	164.437	18.107
	<b>417.512</b>	<b>289.482</b>

Приходи по основу добијених судских спорова односе се у највећој мери на добијене спорове по регресним потраживањима.

**НАПОМЕНЕ УЗ ПОЈЕДИНАЧНЕ ФИНАНСИЈСКЕ ИЗВЕШТАЈЕ**  
**31. децембар 2022. године**
**7. РАСХОДИ ЗА ДУГОРОЧНА РЕЗЕРВИСАЊА И ФУНКЦИОНАЛНЕ ДОПРИНОСЕ**

	<u>31. децембар 2022.</u>	<u>у хиљадама динара</u> <u>31. децембар 2021.</u>
Математичка резерва	235.262	342.117
Допринос за превентиву	312.323	306.557
Допринос за одбрану од града	143.528	111.627
Допринос Гарантном фонду	224.942	212.324
Резервисања за изравнање ризика	9.573	9.536
Резервисања за бонусе и попусте	86.267	61.361
Остали расходи за дуг.резервисања и функционалне доприносе	576.104	574.929
	<b><u>1.587.999</u></b>	<b><u>1.618.451</u></b>

Остали расходи за дугорочна резервисања и функционалне доприносе у износу од 576.104 хиљада динара у 2022. години (2021. година: 574.929 хиљада динара) односе се на издвајање 5% од бруто премије осигурања од аутоодговорности за Републички фонд за здравствено осигурање, у складу са чланом 35. Закона о обавезном осигурању у саобраћају ("Службени гласник РС", бр. 51/2009, 78/2011, 101/2011, 93/2012 и 7/2013 - одлука УС).

**8. РАСХОДИ НАКНАДА ШТЕТА И УГОВОРЕНИХ ИЗНОСА**

	<u>31. децембар 2022.</u>	<u>у хиљадама динара</u> <u>31. децембар 2021.</u>
Ликвидиране штете и уговорени износи животних осигурања	2.861.707	2.705.872
Ликвидиране штете неживотних осигурања	13.716.627	10.744.625
Ликвидиране штете - удели у штетама саосигурања - живот	65.094	125.233
Ликвидиране штете - удели у штетама саосигурања - неживот	283.891	119.854
Расходи извиђаја, процене, ликвидације и исплате накнада штета и уговорених износа	953.345	793.607
<b>Укупно:</b>	<b><u>17.880.664</u></b>	<b><u>14.489.191</u></b>
Приходи од учешћа саосигурања у накнади штета	(643.351)	(323.807)
Приходи од учешћа реосигурања и ретроцесија у накнади штета животних осигурања	(5.007)	-
Приходи од учешћа реосигурања и ретроцесија у накнади штета неживотних осигурања	(1.675.613)	(782.964)
<b>Укупно:</b>	<b><u>(2.323.971)</u></b>	<b><u>(1.106.771)</u></b>
	<b><u>15.556.693</u></b>	<b><u>13.382.420</u></b>

Структура ликвидираних штета по врстама осигурања приказана је у Напомени 47.3.

Током 2022. године дошло је до раста ликвидираних штета у односу на претходну годину за 26,6%.

Код неживотних осигурања највеће повећање ликвидираних штета остварено је код осигурања имовине од пожара и других опасности за 816,9 милиона динара, осигурања усева и плодова за 655,4 милиона динара и осигурања од одговорности због употребе моторних возила за 481,7 милиона динара.

Код животних осигурања у поређењу са претходном годином дошло је до повећања ликвидираних штета за 2,9% услед повећања штета по тарифи мешовито осигурање живота за 163,2 милиона динара.

**НАПОМЕНЕ УЗ ПОЈЕДИНАЧНЕ ФИНАНСИЈСКЕ ИЗВЕШТАЈЕ**  
**31. децембар 2022. године**
**9. РЕЗЕРВИСАНЕ ШТЕТЕ - ПОВЕЋАЊЕ**

	<u>31. децембар 2022.</u>	<u>у хиљадама динара 31. децембар 2021.</u>
Резервисане штете животних осигурања, нето промена:		
- настале непријављене штете	79.902	197.007
- настале пријављене штете	1.117	13.255
	<u>81.019</u>	<u>210.262</u>
Резервисане штете неживотних осигурања, нето промена		
- настале непријављене штете	1.500.094	207.542
- настале пријављене штете	(250.011)	348.296
	<u>1.250.083</u>	<u>555.838</u>
Резервисане штете саосигурања, реосигурања, нето промена		
- живот	(1.748)	(2.367)
- неживот	147.559	9.414
	<u>145.811</u>	<u>7.047</u>
	<u><b>1.476.913</b></u>	<u><b>773.147</b></u>

Промене на рачунима резервисаних штета у току године су приказане у Напомени 40.

**10. ПРИХОДИ ПО ОСНОВУ РЕГРЕСА И ПРОДАЈЕ ОСИГУРАНИХ ОШТЕЋЕНИХ СТВАРИ**

	<u>31. децембар 2022.</u>	<u>у хиљадама динара 31. децембар 2021.</u>
Приходи по основу регреса у земљи	467.163	497.876
Приходи од регреса у иностранству	-	6.257
Продаја осигураних оштећених ствари	498	1.509
	<u>467.661</u>	<u>505.642</u>

**11. СМАЊЕЊЕ ОСТАЛИХ ТЕХНИЧКИХ РЕЗЕРВИ – НЕТО**

	<u>31. децембар 2022.</u>	<u>у хиљадама динара 31. децембар 2021.</u>
Приходи по основу смањења математичке резерве	197.495	42.376
Приходи од смањења осталих резервисања	16.280	101.420
	<u>213.775</u>	<u>143.796</u>

Кретање на рачунима осталих техничких резерви су приказана у Напомени 34.

**12. РАСХОДИ ЗА БОНУСЕ И ПОПУСТЕ**

	<u>31. децембар 2022.</u>	<u>у хиљадама динара 31. децембар 2021.</u>
Расходи по основу бонуса	375.517	510.261
Расходи по основу попушта	2.140.647	1.764.269
	<u>2.516.164</u>	<u>2.274.530</u>

Расходи по основу попушта и бонуса већи су у односу на претходну годину за 241.634 хиљ динара. Највећи трошкови попушта и бонуса изражени су у оквиру врсте осигурања осигурање имовине.



**НАПОМЕНЕ УЗ ПОЈЕДИНАЧНЕ ФИНАНСИЈСКЕ ИЗВЕШТАЈЕ**  
**31. децембар 2022. године**
**13. ПРИХОДИ ПО ОСНОВУ ИНВЕСТИРАЊА СРЕДСТАВА**

	<b>31. децембар 2022.</b>	<b>у хиљадама динара 31. децембар 2021.</b>
Приходи од зависних правних лица	235.664	191.969
Приходи од закупнина инвестиционих некретнина	77.311	78.033
Приходи од усклађивања инвестиционих некретнина	153.650	279.760
Приходи од продаје непокретности (дезинвестирања)	1.296	9.799
Приходи од камата на депозите	253.186	121.154
Приходи од камата на државне ХОВ	803.776	827.117
Приходи од усклађивања вредности фин.средстава која се исказују по фер вредности кроз биланс успеха	936	529
Добици од продаје хартија од вредности	918.867	42.296
Позитивне курсне разлике из активности инвестирања	1.603	4.245
Остали приходи по основу инвестиционе активности	14.121	2.425
	<b>2.460.410</b>	<b>1.557.327</b>

Приходи од зависних правних лица у износу од 235.664 хиљада динара у 2022. години (2021: 191.969 хиљада динара) односе се на приходе од дивиденде и то од контролисаних правних лица: „Дунав” друштво за управљање добровољним пензијским фондом а.д. Београд у износу од 82.465 хиљада динара (2021: 79.045 хиљада динара) и „Дунав Ре” а.д.о. Београд у износу од 153.199 хиљада динара (2021: 112.924 хиљада динара).

Приходи од камата на депозите бележе повећање у 2022. години за 109%, док су приходи од државних дужничких хартија од вредности смањени за 2,8% у односу на исти период претходне године.

Остали приходи по основу инвестиционе активности су већи у односу на претходну годину за 11.696 хиљада динара и обухватају приходе по основу дивиденди емитената НИС, Металац и Телеком.

Приходи од усклађивања вредности инвестиционих некретнина у износу од 153.650 хиљада динара представљају увећање вредности инвестиционих некретнина (инвестиционих некретнина и инвестиционог земљишта) по процени фер вредности на дан 31.12.2022. године.

Добици од продаје хартија од вредности чине добитак остварен продајом акција НЛБ Комерцијалне банке по основу одлуке скупштине акционара банке о принудном откупу акција по цени од 4.532,20 динара за једну обичну акцију, у складу са којом је Компанија у јулу 2022. године продала све акције Комерцијалне банке. Компанија је по том основу остварила добитак у износу од 915.104 хиљада динара.

**14. РАСХОДИ ПО ОСНОВУ ИНВЕСТИРАЊА СРЕДСТАВА**

	<b>31. децембар 2022.</b>	<b>у хиљадама динара 31. децембар 2021.</b>
Расходи по основу обезвређења инвестиционих некретнина	33.492	169.041
Губици при продаји непокретности (дезинвестирању)	82.887	940
Расходи по основу усклађивања вредности фин.средстава која се исказују по фер вредности кроз биланс успеха	-	13.062
Губици при продаји хартија од вредности	3.389	512
Негативне курсне разлике из активности инвестирања	7.668	3.839
	<b>127.436</b>	<b>187.394</b>

Расходи по основу обезвређења инвестиционих некретнина у износу од 33.492 хиљ. динара представљају обезвређење ове категорије средстава по процени фер вредности на дан 31.12.2022. године, и то 30.363 хиљ. дин. обезвређење инвестиционих некретнина и 3.129 хиљ. динара обезвређење вредности инвестиционог земљишта.

**НАПОМЕНЕ УЗ ПОЈЕДИНАЧНЕ ФИНАНСИЈСКЕ ИЗВЕШТАЈЕ**  
**31. децембар 2022. године**
**15. ТРОШКОВИ СПРОВОЂЕЊА ОСИГУРАЊА**

	<b>31. децембар 2022.</b>	<b>у хиљадама динара 31. децембар 2021.</b>
Трошкови прибаве	7.868.655	7.011.423
Трошкови управе	2.801.224	2.340.688
Остали трошкови спровођења осигурања	53.523	51.038
<b>Укупно:</b>	<b>10.723.402</b>	<b>9.403.149</b>
Провизија од реосигурања	(856.451)	(107.970)
	<b>9.866.951</b>	<b>9.295.179</b>

**15.1. Трошкови прибаве**

	<b>31. децембар 2022.</b>	<b>у хиљадама динара 31. децембар 2021.</b>
Провизија и друге накнаде за улуге посредовања и заступања	1.200.327	1.138.098
Трошкови материјала, горива и енергије	288.344	237.640
Нето зараде	2.046.221	1.879.859
Порез на зараде	243.136	221.011
Доприноси на зараде	1.030.442	949.360
Трошкови накнада физичким лицима по основу уговора	66.317	28.860
Дневнице и трошкови службених путовања	26.258	8.619
Трошкови превоза радника	60.868	56.906
Отпремнине	14.367	17.205
Јубиларне награде	21.319	30.353
Остали лични расходи и трошкови зарада	379.166	57.332
Добровољно пензионо и здравствено осигурање	151.317	126.914
Трошкови транспорта и ПТТ трошкови	65.995	59.979
Трошкови одржавања	49.948	46.333
Трошкови закупа	267.787	601.269
Трошкови рекламе и пропаганде	583.245	1.251.357
Спонзорство и донаторство	514.732	362.079
Трошкови репрезентације	92.257	85.772
Трошкови премија осигурања	47.404	60.020
Трошкови пореза и доприноса	75.899	68.270
Трошкови платног промета	87.007	86.149
Трошкови непроизводних услуга	192.136	165.768
Остали трошкови	274.715	173.202
Промена разграничених трошкова прибаве	89.448	(700.932)
	<b>7.868.655</b>	<b>7.011.423</b>

Трошкови прибаве су у 2022. години повећани за 857.232 хиљаде динара, односно 12,2% (Напомена 3.8). Уколико би искључили ефекте разграничења, трошкови прибаве су повећани за 66.852 хиљаде динара, односно 0,9%. Највећи део повећања трошкова прибаве је последица повећања трошкова осталих личних примања по основу плаћања пореза на пренос акција без накнаде у поступку својинске трансформације Компаније (промене власништва друштвеног капитала) за бивше запослене у укупном износу трошкова од 464,4 мил динара, од чега се на трошкове прибаве, након разграничења ових трошкова односи износ од 192.468 хиљада динара, док су трошкови закупа и рекламе и пропаганде смањени за 1.001.594 хиљада динара, односно 46%.

**НАПОМЕНЕ УЗ ПОЈЕДИНАЧНЕ ФИНАНСИЈСКЕ ИЗВЕШТАЈЕ**  
**31. децембар 2022. године**
**15. ТРОШКОВИ СПРОВОЂЕЊА ОСИГУРАЊА (наставак)****15.2. Трошкови управе**

	<b>31. децембар 2022.</b>	<b>у хиљадама динара 31. децембар 2021.</b>
Амортизација	541.507	419.368
Трошкови материјала, енергије, услуга и нематеријални трошкови	683.271	609.306
Трошкови транспорта и птт трошкови	142.456	37.027
Одржавање	46.923	41.438
Закуп	4.370	6.456
Нето зараде	597.027	547.586
Порез на зараде	72.842	66.298
Доприноси на зараде	318.879	277.139
Трошкови накнада физичким лицима по основу уговора	21.631	16.956
Трошкови накнада члановима органа управљања и надзора	8.190	11.293
Дневнице и трошкови службених путовања	17.986	5.368
Трошкови превоза радника	14.271	13.780
Трошкови отпремнина	10.200	10.970
Трошкови јубиларних награда	6.111	11.380
Остали лични расходи и трошкови зарада	87.967	26.724
Добровољно пензионо и здравствено осигурање	34.795	30.016
Трошкови репрезентације	15.256	15.148
Трошкови премија осигурања	13.704	23.215
Трошкови пореза и доприноса	64.852	57.642
Трошкови платног промета	5.437	7.020
Трошкови резервисања за исплату накнада и других бенеф. запослених	93.549	106.558
	<b>2.801.224</b>	<b>2.340.688</b>

До повећања трошкова амортизације дошло је услед набавки и активације основних средстава. Од укупног износа ових трошкова 353.861 хиљада динара чини амортизација сопствених средстава, 147.040 хиљада динара чини амортизација возила по уговору о лизингу и 40.606 хиљада динара чини амортизација некретнина узетих у закуп. Трошкови материјала, енергије, услуга и нематеријални трошкови повећани су у износу од 73.965 хиљада динара услед повећања цена енергената.

**15.3. Остали трошкови спровођења осигурања**

	<b>31. децембар 2022.</b>	<b>у хиљадама динара 31. децембар 2021.</b>
Трошкови материјала, енергије и производних услуга	419	314
Трошкови репрезентације и премије осигурања	87	139
Трошкови пореза и доприноса	60	37
Трошкови непроизводних услуга и остали нематеријални трошкови	43.408	40.138
Трошкови зарада, накнада зарада и остали лични расходи	9.549	10.410
	<b>53.523</b>	<b>51.038</b>

**16. ФИНАНСИЈСКИ ПРИХОДИ**

	<b>31. децембар 2022.</b>	<b>у хиљадама динара 31. децембар 2021.</b>
Приходи од камата из основа осигурања	34.352	139.136
Остали приходи од камата	1.546	1.888
Позитивне курсне разлике	20.226	8.214
Ефекти валутне клаузуле	53.810	15.780
Остали финансијски приходи	186	18.201
	<b>110.120</b>	<b>183.219</b>

**НАПОМЕНЕ УЗ ПОЈЕДИНАЧНЕ ФИНАНСИЈСКЕ ИЗВЕШТАЈЕ**  
**31. децембар 2022. године**
**17. ПРИХОДИ ОД УСКЛАЂИВАЊА ВРЕДНОСТИ ПОТРАЖИВАЊА И ДРУГЕ ИМОВИНЕ**

	<b>31. децембар 2022.</b>	<b>у хиљадама динара 31. децембар 2021.</b>
Приходи од усклађивања вредности финансијских пласмана	21.662	39.858
Приходи од усклађивања вредности потраживања	1.370.999	1.201.776
Приходи од усклађивања вредности непокретности	-	775
	<b>1.392.661</b>	<b>1.242.409</b>

Приходи од усклађивања вредности потраживања у 2022. години виши су у односу на претходну годину за 12,1% услед наплате раније исправљених потраживања (напомена 29).

**18. РАСХОДИ ПО ОСНОВУ ОБЕЗВРЕЂЕЊА ПОТРАЖИВАЊА И ДРУГЕ ИМОВИНЕ КОЈА СЛУЖИ ЗА ОБАВЉАЊЕ ДЕЛАТНОСТИ**

	<b>31. децембар 2022.</b>	<b>у хиљадама динара 31. децембар 2021.</b>
Исправке вредности потраживања	748.816	1.093.461
Исправка вредности учешћа у капиталу	4.746	6.685
Расходи по основу обезвређења финансијских пласмана	-	16.693
Расходи од усклађивања вредности непокретности	-	11.957
Расходи од усклађивања вредности инвестиција у току	-	2.587
	<b>753.562</b>	<b>1.131.383</b>

**19. ОСТАЛИ ПРИХОДИ**

	<b>31. децембар 2022.</b>	<b>у хиљадама динара 31. децембар 2021.</b>
Добици од продаје непокретности	34.350	52.711
Наплаћена отписана потраживања	28.236	5.505
Приходи од смањења обавеза	4.531	6.051
Приходи од укидања дугорочних резервисања	65.841	90.740
Остали непоменути приходи	20.824	26.023
	<b>153.782</b>	<b>181.030</b>

**НАПОМЕНЕ УЗ ПОЈЕДИНАЧНЕ ФИНАНСИЈСКЕ ИЗВЕШТАЈЕ**  
**31. децембар 2022. године**
**20. ПОРЕЗ НА ДОБИТАК****20.1. Компоненте пореза на добитак**

	У хиљадама динара За годину која се завршава 31. децембра	
	2022.	2021.
Текући порез – порески расход периода	-	(348.227)
Одложени порески расход	(21.915)	11.351
<b>Укупно</b>	<b>(21.915)</b>	<b>(336.876)</b>

**20.2. Усаглашавање пореза на добитак и производа резултата пословања пре опорезивања и прописане пореске стопе**

	у хиљадама динара за годину која се завршава 31. децембра	
	2022.	2021.
<b>Добитак пре опорезивања</b>	<b>1.305.087</b>	<b>2.856.731</b>
<b>Порез на добитак по законској пореској стопи од 15%</b>	<b>(195.763)</b>	<b>(428.510)</b>
Продаја имовине	7.323	(9.108)
Исправке потраживања	2.430	37.757
Дугорочна резервисања која се не признају	2.367	2.738
Расходи по основу обезвређења имовине	(156.064)	30.765
Пореска амортизација	(9.206)	(7.926)
Непословни расходи	13.910	13.860
Приходи од дивиденди и камата по основу дужничких хартија од вредности чији је издавалац РС	(158.034)	(153.226)
Остали расхода који се не признају у Пореском билансу	6.810	4.857
<b>Обрачунат порез на добит</b>	<b>(94.702)</b>	<b>(508.793)</b>
Добитак/(губитак) по основу одложених пореза	21.915	(11.351)
<b>Укупно</b>	<b>(72.787)</b>	<b>(520.144)</b>
<i>Ефективна пореска стопа</i>	<i>0,00%</i>	<i>-18,21%</i>

Компанија нема обавезу за порез јер је остварен порески губитак по Пореском билансу за 2022. годину.

**20.3. Нето одложене пореске обавезе**

На дан 31. децембра 2022. године нето одложене пореске обавезе износе 372.271 хиљада динара (31. децембар 2021. године: 456.917 хиљада динара) и односе се на:

	31. децембар 2022.	у хиљадама динара 31. децембар 2021.
<b>Одложене пореске обавезе:</b>		
По основу привремених разлика између основице по којој се некретнине, опрема и инвестиционе некретнине признају у пореском билансу и износа по којима су та средства исказана у финансијским извештајима	410.231	376.377
По основу вредновања хартија од вредности расположивих за продају	6.266	122.908
	<b>416.497</b>	<b>499.285</b>
<b>Одложена пореска средства:</b>		
По основу резервисања за отпремнине запослених	(44.226)	(42.368)
	<b>(44.226)</b>	<b>(42.368)</b>
<b>Нето одложене пореске обавезе</b>	<b>372.271</b>	<b>456.917</b>

Нето одложене пореске обавезе смањене су услед продаје акција Комерцијалне банке а.д. Београд, због чега је дошло до укидања одложених пореских обавеза на позицији хартија од вредности расположивих за продају.

Промене на рачуну одложених пореских обавеза су обелодањене у Напомени 0.

**НАПОМЕНЕ УЗ ПОЈЕДИНАЧНЕ ФИНАНСИЈСКЕ ИЗВЕШТАЈЕ**  
**31. децембар 2022. године**
**21. ЗАРАДА ПО АКЦИЈИ**

	<b>2022.</b>	<b>у хиљадама динара 2021.</b>
Нето добитак (у хиљадама динара)	1.283.172	2.519.855
Просечан пондерисани број акција:		
– Акцијски капитал	9.903.360	12.448.432
– Друштвени капитал	-	2.740.770
Укупан просечан пондерисан број акција	14.220.543	9.588.548
<b>Основна зарада по акцији (у динарима)</b>	<b>90</b>	<b>263</b>

Детаљније информације дате у напмени бр. 33.

**22. ПРИХОДИ И РАСХОДИ У ОБАВЉАЊУ ПОСЛОВА ОБАВЕЗНОГ ОСИГУРАЊА МОТОРНИХ ВОЗИЛА ОД АУТООДГОВОРНОСТИ (АО) И ЗА ШТЕТЕ ПРИЧИЊЕНЕ ТРЕЋИМ ЛИЦИМА**

Законом о обавезном осигурању у саобраћају ("Службени гласник РС", бр. 51/2009, 78/2011, 101/2011, 93/2012 и 7/2013 – одлука УС), члан 45, прописана је максимална висина трошкова спровођења осигурања од аутоодговорности у односу на режијски додатак, као и мере које могу бити предузете у случају одступања од наведеног ограничења.

Трошкови спровођења осигурања од аутоодговорности су у 2022. години превазилазили бруто режијски додатак за 1.154.918 хиљада динара (2021. године за 1.604.965 хиљада динара).

У 2022. години, провизија за продају АО полиса износила је 263.021 хиљада динара, односно 2,22% укупне фактурисане премије, што је у складу са чланом 45. Закона о обавезном осигурању у саобраћају, који предвиђа да ови трошкови не прелазе 5%.

	<b>31. децембар 2022.</b>	<b>у хиљадама динара 31. децембар 2021.</b>
<b>Приходи</b>		
<i>Фактурисана премија</i>		
Бруто фактурисана техничка премија	9.432.161	9.367.321
Бруто фактурисан режијски додатак	2.157.377	2.135.017
Бруто фактурисана превентива	232.006	231.225
	<b>11.821.544</b>	<b>11.733.563</b>
Преносна премија и неистекли ризици	(199.455)	127.228
Остали приходи	3.840.329	2.571.519
<b>Укупни приходи</b>	<b>15.462.418</b>	<b>14.432.310</b>
<b>Расходи</b>		
<i>Трошкови спровођења осигурања</i>		
Провизија	(263.021)	(325.154)
Остали ТСО	(2.698.513)	(3.829.741)
	<b>(2.961.534)</b>	<b>(4.154.895)</b>
Повећање (смањење) разграничених трошкова прибаве	<b>(350.761)</b>	<b>414.913</b>
Расходи накнада штета и уговорених износа	(4.612.011)	(4.542.603)
Резервисане штете - повећање	(654.643)	(110.444)
Остали расходи	(5.376.858)	(3.141.641)
<b>Укупни расходи</b>	<b>(13.955.807)</b>	<b>(11.534.670)</b>
<b>Укупна добит/губитак :</b>	<b>1.506.611</b>	<b>2.897.640</b>

**НАПОМЕНЕ УЗ ПОЈЕДИНАЧНЕ ФИНАНСИЈСКЕ ИЗВЕШТАЈЕ**  
**31. децембар 2022. године**

**23. НЕКРЕТНИНЕ, ПОСТРОЈЕЊА И ОПРЕМА**

Табела промена на рачунима некретнине, постројења и опрема (НПО) током 2022. и 2021. године дата је у наставку:

у хиљадама динара

	Земљиште	Грађевински објекти	Грађевински објекти по МСФИ 16	Постројења и опрема	Постројења и опрема по МСФИ 16	Остала опрема	НПО у припреми и улагања на туђим НПО	Аванси НПО	УКУПНО
<b>НАБАВНА ВРЕДНОСТ</b>									
<b>Стање - 1. јануар 2021.</b>	<b>75.343</b>	<b>5.992.087</b>		<b>1.661.069</b>		<b>177.948</b>	<b>26.633</b>	<b>5.340</b>	<b>7.938.420</b>
Повећања	-	-	180.445	13	455.722	-	840.602	136.316	1.613.098
Активирање	18.131	2.378	-	425.798	-	-	(446.307)	-	-
Продаја	(18.131)	(73.309)	-	(38.221)	-	-	-	-	(129.661)
Расходовање и остала отуђења	-	-	-	(60.504)	-	-	(800)	-	(61.304)
Пренос са инвестиционих некретина	-	21.835	-	-	-	-	-	-	21.835
Повећање по процени	2.971	227.224	-	-	-	-	-	-	230.195
Смањење по процени	(10)	(141.018)	-	-	-	-	-	-	(141.028)
ИСПРАВКА ВРЕДНОСТИ		(247.041)						(136.784)	(383.825)
<b>Стање - 31. децембар 2021.</b>	<b>78.304</b>	<b>5.782.156</b>	<b>180.445</b>	<b>1.988.155</b>	<b>455.722</b>	<b>177.948</b>	<b>420.128</b>	<b>4.872</b>	<b>9.087.730</b>
Повећања	-	-	-	-	-	-	324.860	1.023.464	1.348.324
Активирање	-	4.088	-	613.411	-	6	(617.505)	-	-
Продаја	-	(261.121)	-	(1.568)	-	-	-	-	(262.689)
Расходовање и остала отуђења	-	-	-	(364.196)	-	-	-	-	(364.196)
Пренос са инвестиционих некретина	8.231	-	-	-	-	-	-	-	8.231
Пренос на инвестиционе некретнине	(1.376)	-	-	-	-	-	-	-	(1.376)
Повећање по процени	-	206.951	-	-	-	-	-	-	206.951
Смањење по процени	-	-	-	-	-	-	-	-	-
ИСПРАВКА ВРЕДНОСТИ	-	(16.973)	-	-	-	-	-	(227.751)	(244.724)
<b>Стање - 31. децембар 2022.</b>	<b>85.159</b>	<b>5.715.101</b>	<b>180.445</b>	<b>2.235.802</b>	<b>455.722</b>	<b>177.954</b>	<b>127.483</b>	<b>800.585</b>	<b>9.778.251</b>
<b>ИСПРАВКА ВРЕДНОСТИ</b>									
<b>Стање - 1. јануар 2021.</b>	-	<b>(126.425)</b>	<b>0</b>	<b>(1.452.105)</b>	-	-	<b>(383)</b>	<b>(4.872)</b>	<b>(1.583.785)</b>
Амортизација	-	(123.887)	(21.284)	(95.118)	(152.303)	-	-	-	(392.592)
Продаја	-	3.272	-	36.966	-	-	-	-	40.238
Расходовање и остала отуђења	-	-	-	59.967	-	-	-	-	59.967
ИСПРАВКА ВРЕДНОСТИ	-	247.040	-	-	-	-	-	-	247.040
<b>Стање - 31. децембар 2021.</b>	-	-	<b>(21.284)</b>	<b>(1.450.290)</b>	<b>(152.303)</b>	-	<b>(383)</b>	<b>(4.872)</b>	<b>(1.629.132)</b>
Амортизација	-	(108.233)	(40.605)	(210.650)	(147.040)	-	-	-	(506.528)
Продаја	-	3.721	-	1.568	-	-	-	-	5.289
Расходовање и остала отуђења	-	-	-	363.471	-	-	-	-	363.471
Смањење по процени	-	-	-	-	-	-	-	-	-
ИСПРАВКА ВРЕДНОСТИ	-	16.973	-	-	-	-	-	-	16.973
<b>Стање - 31. децембар 2022.</b>	-	<b>(87.539)</b>	<b>(61.889)</b>	<b>(1.295.901)</b>	<b>(299.343)</b>	-	<b>(383)</b>	<b>(4.872)</b>	<b>(1.749.927)</b>
<b>НЕОТПИСАНА (САДАШЊА) ВРЕДНОСТ</b>									
<b>31. децембар 2021.</b>	<b>78.304</b>	<b>5.782.156</b>	<b>159.161</b>	<b>537.865</b>	<b>303.419</b>	<b>177.948</b>	<b>419.745</b>	-	<b>7.458.598</b>
<b>31. децембар 2022.</b>	<b>85.159</b>	<b>5.627.562</b>	<b>118.556</b>	<b>939.901</b>	<b>156.379</b>	<b>177.954</b>	<b>127.100</b>	<b>795.713</b>	<b>8.028.324</b>

**НАПОМЕНЕ УЗ ПОЈЕДИНАЧНЕ ФИНАНСИЈСКЕ ИЗВЕШТАЈЕ**  
**31. децембар 2022. године**

**23. НЕКРЕТНИНЕ, ПОСТРОЈЕЊА И ОПРЕМА (наставак)**

Од укупног износа повећања вредности НПО у припреми и улагања на туђим НПО у 2022. години од 324.860 хиљада динара, највећи део чини набавка информатичке опреме у износу од 157.309 хиљада динара и 112.485 улагање у адаптацију пословног простора

Вредност продате опреме у износу од 1.586 хиљада динара у 2022. години представља продато возило. У току 2022. године продато је пет некретнина укупне вредности 262.121. Искњижена акумулирана исправка вредности која се односи на продају опреме и објеката у 2022. години износи 22.262 хиљаде динара.

Компанија је склопила Уговор о купопродаји непокретности у Београду који је закључен 20.12.2022. године. Купопродајна цена за непокретност износи 30.846 хиљада евра, од чега је авансно исплаћено 20% односно 6.169 хиљада евра.

Од 1. јануара 2021. године, лизинг се признаје као средство са правом коришћења са припадајућом обавезом од датума када средство под лизингом постане доступно за употребу од стране Компаније, приказано у оквиру табеле изнад као Грађевински објекти по МСФИ 16 за грађевинске објекте узете у закуп и Постројења и опрема по МСФИ 16 за моторна возила узета у закуп. Док са друге стране, на дан почетка лизинга, Друштво признаје обавезе за лизинг по садашњој вредности будућих плаћања по основу лизинга са стањем на дан почетка лизинга, коришћењем имплицитне дисконтне стопе која је садржана у лизингу или по инкременталној стопи задуживања Друштва.

*Фер вредност некретнина у власништву Компаније*

Сprovedена је анализа фер вредности функционалних некретнина током 2022. године и на дан биланса не постоје индикације да је дошло до значајније промене вредности функционалних некретнина у односу на њихове неамортизоване вредности приказане у пословним књигама. Примењена методологија процене функционалних непокретности из 2021. године је и даље адекватна, а одступања књиговодствених вредности од тржишних распона су материјално незначајна, осим за пословну зграду у Београду на адреси Македонска 4. Процена вредности пословне зграде у Београду Македонска 4 утврђена је на основу Уговора о купопродаји непокретности закљученог 20.10.2022. године. Продајна вредност непокретности дефинисана уговором представља њену фер вредност. Књиговодствена вредност усклађена је у пословним књигама са фер вредношћу, повећање од 206.952 хиљада динара књижено је као повећање ревалоризационих резерви. Пословна зграда се налази у власништву и књигама Компаније до отплате купопродајне цене која се врши до 2024. године када ће ризик и користи прећи на купца у складу са МСФИ 15.

Хијерархија фер вредности земљишта и грађевинских објеката у зависности од инпута коришћених за одмеравање фер вредности, при чему није било промене у нивоима фер вредности у односу на 31. децембар 2021. године тако и на дан 31. децембра 2022. године, дата је у наставку:

				<b>У хиљадама динара</b>
				<b>Фер вредност</b>
	<b>Ниво 1</b>	<b>Ниво 2</b>	<b>Ниво 3</b>	<b>31. децембар 2022.</b>
Земљиште	-	72.503	12.656	85.159
Грађевински објекти	-	4.182.894	1.444.668	5.627.562
<b>Укупно</b>		<b>4.255.397</b>	<b>1.457.324</b>	<b>5.712.721</b>
				<b>У хиљадама динара</b>
				<b>Фер вредност</b>
	<b>Ниво 1</b>	<b>Ниво 2</b>	<b>Ниво 3</b>	<b>31. децембар 2021.</b>
Земљиште	-	65.648	12.656	78.304
Грађевински објекти	-	4.308.824	1.473.331	5.782.155
<b>Укупно</b>		<b>4.374.472</b>	<b>1.485.987</b>	<b>5.860.459</b>



**НАПОМЕНЕ УЗ ПОЈЕДИНАЧНЕ ФИНАНСИЈСКЕ ИЗВЕШТАЈЕ**  
**31. децембар 2022. године**
**23. НЕКРЕТНИНЕ, ПОСТРОЈЕЊА И ОПРЕМА (наставак)**

Књиговодствена (неотписана) вредност земљишта и некретнина на дан 31. децембра 2022. и 2021. године би била призната као што следи да Друштво није изабрало модел ревалоризације у складу са МСФИ 16, већ модел набавне вредности:

	<u>31. децембар 2022.</u>	<u>у хиљадама динара 31. децембар 2021.</u>
Земљиште	12.575	13.536
Грађевински објекти	<u>6.810.061</u>	<u>7.177.026</u>

**24. ИНВЕСТИЦИОНЕ НЕКРЕТНИНЕ**

	<u>2022.</u>	<u>у хиљадама динара 2021.</u>
<b>Почетно стање - 1. јануар</b>	<b>3.275.742</b>	<b>2.980.984</b>
Повећања која су резултат стицања	431.932	229.980
Продаја и остала смањења	(410.153)	(30.286)
Пренос са залихе или са некретнине коју користи власник	1.376	-
Пренос на залихе или на некретнине које користи власник	(8.231)	(21.835)
Повећање по процени (напомена 13)	153.650	279.760
Смањење по процени (напомена 14)	(33.491)	(162.861)
<b>Крајње стање</b>	<b><u>3.410.825</u></b>	<b><u>3.275.742</u></b>

Повећања у току године у износу од 431.932 хиљада динара чине улагања у куповину инвестиционих некретнина и земљишта у износу од 34.638 хиљада динара, док улагања у већ постојеће објекте износе 397.294 хиљаде динара. По основу Уговора о размени непокретности закљученог 07.09.2022. године извршена је размена инвестиционе некретнине у Београду за инвестиционо земљиште на Новом Београду у вредности од 261.111 хиљада динара.

*Фер вредност инвестиционих некретнина*

На дан 31. децембра 2022.године, земљиште и грађевински објекти Компаније исказани су по процењеној фер вредности. За потребе Компаније урађена је процена тржишне вредности непокретности, на дан 31. децембра 2022. године, евидентираних у пословним књигама. Привредно друштво „CBS international“ д.о.о из Београда, као независни проценитељ који поседује адекватне квалификације и референце, извршио је процену вредности на основу склопљеног уговора 09.09.2022. године.

Укупни ефекти процене фер вредности за инвестиционе некретнине су:

Инвестиционе некретнине – смањење 17.622 хиљаде динара:

- 12.740 хиљада динара - књижено у корист Прихода од усклађивања вредности потраживања и друге имовине; и
- 30.362 хиљада динара - књижено на терет Расхода по основу обезвређења потраживања и друге имовине.

Инвестиционо земљиште - повећање 137.781 хиљаде динара:

- 140.910 хиљада динара - књижено у корист Прихода од усклађивања вредности потраживања и друге имовине; и
- 3.129 хиљаде динара - књижено на терет Расхода по основу обезвређења потраживања и друге имовине.

Инвестициони објекти су процењени 2022. године коришћењем два приступа процени вредности: метод поређења тржишних трансакција и метод капитализације приноса.

У претходној процени инвестиционих некретнина 2021. године, коришћена су такође два приступа процени вредности: приносни и тржишни приступ.

Метод поређења тржишних трансакција начелно се узима као најдиректнији приступ детерминисања тржишне вредности. Захтеви успешне употребе овог приступа вредновања укључују: постојање активног тржишта упоредивих некретнина; прошле трансакције упоредивих некретнина; приступ информацијама о ценама по којима су упоредиве некретнине размењиване; неизнуђене трансакције између странака.

**НАПОМЕНЕ УЗ ПОЈЕДИНАЧНЕ ФИНАНСИЈСКЕ ИЗВЕШТАЈЕ**  
**31. децембар 2022. године**
**24. ИНВЕСТИЦИОНЕ НЕКРЕТНИНЕ (наставак)**

Метод капитализације приноса коришћен је како би се одредио потенцијални приход предметне некретнине где се не очекују значајније промене цена закупа. Овај метод претпоставља да је некретнина изнајмљена на дужи период или да је рента стабилизована. Први корак у процени овом методом је утврђивање потенцијалне цене закупа као извора приноса. Овај приход односи се само на принос од конкретних некретнина, углавном прихода који се остварује од закупа, а не и на укупан износ прихода који потиче из пословања.

Може се закључити да су резултати процене стабилни и нису значајно осетљиви на промене параметара који се не могу директно уочити.

Структура инвестиционих некретнина је приказана у следећој табели:

	У хиљадама динара	
	31. децембар 2022.	31. децембар 2021
Инвестиционо земљиште	1.019.299	615.827
Инвестиционе некретнине	2.364.245	2.645.053
	<b>3.383.544</b>	<b>3.260.880</b>
Инвестиционе некретнине у припреми и аванси за инвестиционе некретнине	27.281	14.862
	<b>3.410.825</b>	<b>3.275.742</b>

Хијерархија фер вредности инвестиционих некретнина које су биле предмет процене у зависности од инпута коришћених за одмеравање фер вредности, дата је у наставку:

	у хиљадама динара фер вредност 31. децембар 2022.		
	Ниво 1	Ниво 2	Ниво 3
Инвестиционо земљиште	-	1.019.299	-
Инвестиционе некретнине	-	2.083.932	280.313
	-	<b>3.103.231</b>	<b>280.313</b>

	у хиљадама динара Фер вредност 31. децембар 2021.		
	Ниво 1	Ниво 2	Ниво 3
Инвестиционо земљиште	-	615.827	-
Инвестиционе некретнине	-	2.354.390	290.663
	-	<b>2.970.217</b>	<b>290.663</b>

Претежни метод процене је метод компаративних трансакција – тржишни приступ где су коришћени инпути за одмеравање вредности котиране цене за сличну имовину на активном тржишту, инпути који нису котиране цене, а који су уочљиви за имовину, инпути поткрепљени тржиштем.

Метод капитализације приноса је коришћен за непокретности за које постоји активно тржиште закупа и где су информације о висинама закупа транспарентне и поуздане.

Закључак о фер вредности предметних непокретности заснован је на анализи, коментарима и претпоставкама које су садржане у извештају о процени. У свом извештају, независни проценитељ истиче да нема ограничења нити посебних оптерећења у вези са изнетом анализом, на дан 31.12.2022. године.

Примењене стопе капитализације у 2022. години дате су у табли испод:

Градови / општине	Пословни простор	
	Локали	Пословни простор
Београд	8,0% - 9,0%	6,5%
Градови преко 100 хиљ.стан.	8,5%	8,5% - 9,5%
Градови 50-100 хиљ.стан.	8,5%	8,5% - 10,0%
Градови мањи од 50 хиљ.стан.	8,0% - 11,0%	9,0% - 10,5%

**НАПОМЕНЕ УЗ ПОЈЕДИНАЧНЕ ФИНАНСИЈСКЕ ИЗВЕШТАЈЕ**  
**31. децембар 2022. године**
**24. ИНВЕСТИЦИОНЕ НЕКРЕТНИНЕ (наставак)**

Усаглашавање промена у фер вредности средстава класификованих у ниво 3 фер вредности хијерархије:

	<b>2022.</b>	<b>у хиљадама динара 2021.</b>
<b>Стање на почетку године</b>	<b>290.663</b>	<b>264.298</b>
Губици признати у билансу успеха, фер вредновање	(1.349)	(22.936)
Добици признати у билансу успеха, фер вредновање	1.601	7.405
Остало	(10.602)	41.896
Укупно (смањење) повећање по основу фер вредновања средства	252	(15.531)
<b>Стање на крају године</b>	<b>280.313</b>	<b>290.663</b>

**25. ДУГОРОЧНИ ФИНАНСИЈСКИ ПЛАСМАНИ**

	<b>2022.</b>	<b>у хиљадама динара 2021.</b>
Учешћа у капиталу зависних правних лица	1.962.857	1.962.857
Учешћа у капиталу осталих правних лица	50.116	50.116
Инвестиције које се држе до доспећа	35.987	36.074
Депозити код банака	0	62.203
<b>Стање - 31. децембар</b>	<b>2.048.960</b>	<b>2.111.250</b>

**25.1. Учешћа у капиталу зависних правних лица**

	У %	31. децембар 2022.			У хиљадама динара 31. децембар 2021.		
		Бруто	Исправка вредности	Нето	Бруто	Исправка вредности	Нето
<b>Учешћа у капиталу зависних правних лица:</b>							
„Дунав Ре“ а.д.о. Београд	87,12	668.786	-	668.786	668.786	-	668.786
„Дунав турист“ д.о.о. Златибор	66,82	125.515	(125.515)	-	125.515	(125.515)	-
„Дунав ауто“ д.о.о. Београд	100,00	445.230	(126.163)	319.067	445.230	(126.163)	319.067
ДУДПФ „Дунав“ а.д. Београд	100,00	229.470	-	229.470	229.470	-	229.470
„Dunav Stockbroker“ а.д. Београд	100,00	973.739	(286.794)	686.945	973.739	(286.794)	686.945
„Дунав осигурање“ а.д. Бања Лука	8,40	93.215	(34.626)	58.589	93.215	(34.626)	58.589
		<b>2.535.955</b>	<b>(573.098)</b>	<b>1.962.857</b>	<b>2.535.955</b>	<b>(573.098)</b>	<b>1.962.857</b>

Учешће Компаније у капиталу зависних правних лица на дан 31. децембра 2022. године износи 1.962.857 хиљада динара и непромењено је у односу на 31. децембар 2021. године.

Компанија је на дан 31.12.2022. године, сходно МРС „Умањење вредности имовине“ извршила анализу евентуалног постојања индикатора импаратетног губитка и утврдила да није дошло до манифестације индикатора који би указивали да је дошло до додатног умањења вредности учешћа у капиталу контролисаних друштава, из ког разлога није било потребно спровођење тестова обезвређења.

**25.2. Учешћа у капиталу осталих правних лица**

У наредној табели је приказано учешће у капиталу осталих правних лица, по емитентима:

	<b>2022.</b>	<b>у хиљадама динара 2021.</b>
Телеком Србија а.д. Београд	4	4
Акционарски фонд а.д. Београд	5	5
Yuhor - Export ад, Јагодина	49	49
Удружење осигураваача Србије	127	127
Београдска берза ад	1.224	1.224
ХК Слободна зона ад Београд	8.381	8.381
РТЦ „Шабац“ ад Шабац	40.326	40.326
<b>Стање - 31. децембар</b>	<b>50.116</b>	<b>50.116</b>

Учешће у капиталу осталих правних лица на дан 31. децембра 2022. године износи 50.116 хиљада динара и непромењено је у односу на крај 2021. године.

**НАПОМЕНЕ УЗ ПОЈЕДИНАЧНЕ ФИНАНСИЈСКЕ ИЗВЕШТАЈЕ**  
**31. децембар 2022. године**
**25. ДУГОРОЧНИ ФИНАНСИЈСКИ ПЛАСМАНИ (наставак)**
**25.3. Инвестиције које се држе до доспећа**

Инвестиције које се држе до доспећа обухватају дугорочне државне хартије од вредности чија књиговодствена вредност на дан 31. децембра 2022. године износи 35.987 хиљада динара, као што је приказано у следећој табели:

Датум доспећа	Купонска стопа	Номинална вредност	Валута	Књиговодствена вредност	Номинална вредност	Валута	У хиљадама динара Књиговодствена вредност
16.02.2026	5,85%	300.000	ЕУР	35.987	300.000	ЕУР	36.074
		<b>300.000</b>	ЕУР	<b>35.987</b>	<b>300.000</b>	ЕУР	<b>36.074</b>

**25.4. Дугорочни депозити код банака**

Структура дугорочних депозита дата је у табели испод:

Банка	Каматна стопа	Датум орочења	Датум доспећа	31. децембар 2022		У хиљадама динара 31. децембар 2021	
				Износ депозита у ЕУР	Књиговодствена вредност	Износ депозита у ЕУР	Књиговодствена вредност
Halkbank	1.80%	12.11.2020.	12.11.2023.	-	-	529.018	62.203
				-	-	<b>529.018</b>	<b>62.203</b>

Компанија је депозит чије је доспеће 12.11.2023. године прекњижила са дугорочних на краткорочне депозите код банака када им је преостали рок до доспећа постао краћи од годину дана.

**26. ОСТАЛА ДУГОРОЧНА СРЕДСТВА**

	31. децембар 2022.	У хиљадама динара 31. децембар 2021.
Регреси са роком доспећа преко годину дана	131.692	102.215
Стање на дан	<b>131.692</b>	<b>102.215</b>

**27. ПОТРАЖИВАЊА**

	31. децембар 2022.			у хиљадама динара 31. децембар 2021.		
	Бруто	Исправка	Нето	Бруто	Исправка	Нето
<i>Потраживања по основу:</i>						
Премије животних осигурања	689.349	(160.048)	529.301	535.015	(154.369)	380.646
Премије неживотних осигурања	8.368.426	(2.995.631)	5.372.795	8.453.451	(3.950.729)	4.502.722
Премије саосигурања	473.291	(21.939)	451.352	457.414	(64.135)	393.279
Учешћа у накнади штета у земљи	781.579	(6.729)	774.850	412.516	(65)	412.451
Провизије из послова саосигурања и реосигурања	191.121	-	191.121	39.036	-	39.036
Права на регрес у земљи	1.808.521	(1.684.141)	124.380	1.779.051	(1.678.550)	100.501
Права на регрес у иностранству	327	(327)	-	327	(327)	-
Услужна ликвидација и исплата штета	20.909	(9.859)	11.050	25.120	(16.329)	8.791
Дати аванси за штете из осигурања и остали дати аванси	597.890	(149.275)	448.615	670.225	(159.605)	510.620
Потраживања од повезаних правних лица	23.868	(23.868)	-	16.052	(16.052)	-
Потраживања за остале камате	162.037	(162.037)	-	116.570	(116.570)	-
Потраживања од запослених	75.976	(2.092)	73.884	77.303	(2.089)	75.214
Остала потраживања	2.625.485	(2.467.322)	158.163	2.167.640	(2.052.484)	115.156
	<b>15.818.779</b>	<b>(7.683.268)</b>	<b>8.135.511</b>	<b>14.749.720</b>	<b>(8.211.304)</b>	<b>6.538.416</b>

**НАПОМЕНЕ УЗ ПОЈЕДИНАЧНЕ ФИНАНСИЈСКЕ ИЗВЕШТАЈЕ**  
**31. децембар 2022. године**
**27. ПОТРАЖИВАЊА (наставак)**

Компанија је у току 2022. године закључила Уговор о уступању потраживања уз накнаду са фирмом ODM COLLECTIONS, а по Одлуци надлежних органа Компаније. Предмет уступања су потраживања по основу премије (укључујући и камату и остала непоменућа потраживања по основу премије) у износу од 136.056 хиљада динара, потраживања по основу регреса у укупном износу од 2.749 хиљада динара, потраживања по датим авансима 10.185 хиљада динара, потраживања по финансијским пласманима (корпоративне обвезнице) 971.604 хиљада динара и остала потраживања у износу од 184.097 хиљада динара што укупно износи 1.304.691 хиљада динара. По основу уступања потраживања остварена је накнада у износу од 1.300.000. Наведена потраживања и пласмани у целости су били исправљени.

**27.1. Потраживања према рочности доспећа (у бруто износу)**

		у хиљадама динара					
		Премија осигурања	Премија саосигурања	Учешће у накнади штета	Регреси	Остала потраживања	Укупно
Недоспело	31.12.2021	4.427.452	366.393	403.643	76.592	72.528	5.346.608
	31.12.2022	4.461.592	379.111	764.768	77.861	86.171	5.769.502
0 - 60	31.12.2021	615.123	38.238	1.952	35.188	166.722	857.223
	31.12.2022	619.866	39.565	3.698	35.771	198.081	896.982
60 - 90	31.12.2021	238.917	21.557	441	22.367	33.715	316.997
	31.12.2022	240.759	22.305	836	22.737	40.056	326.694
90 и више	31.12.2021	3.706.974	31.226	6.480	1.645.231	2.838.982	8.228.893
	31.12.2022	3.735.558	32.310	12.277	1.672.479	3.372.978	8.825.603
СВЕГА	31.12.2021	8.988.466	457.414	412.516	1.779.378	3.111.947	14.749.720
	31.12.2022	9.057.775	473.291	781.579	1.808.848	3.697.286	15.818.780

**28. ФИНАНСИЈСКИ ПЛАСМАНИ**

	2022.	у хиљадама динара 2021.
	Нето вредност	Нето вредност
<b>Финансијска средства расположива за продају:</b>		
Дужничке хартије од вредности	24.780.155	25.720.241
Власничке хартије од вредности	270.173	1.448.880
	<b>25.050.328</b>	<b>27.169.121</b>
<b>Финансијска средства која се исказују по фер вредности кроз биланс успеха:</b>		
Краткорочни депозити код банака	<b>5.447.252</b>	<b>5.368.536</b>
<b>Остали краткорочни финансијски пласмани:</b>		
Остало	152.391	131.396
	<b>152.391</b>	<b>131.396</b>
<b>Стање на дан 31. децембар:</b>	<b>30.649.971</b>	<b>32.669.053</b>

Финансијски пласмани на дан 31. децембра 2022. године бележе смањење од 2.019.082 хиљада динара, односно 6,18% у односу на 31. децембар 2021. године, што је највећим делом последица промене вредности државних хартија од вредности и продаје акција НЛБ Комерцијалне банке.

Наиме, НЛБ Комерцијална банка је дана 29.06.2022. године одржала Скупштину акционара на којој је донета одлука о принудном откупу акција по цени од 4.532,20 динара за једну обичну акцију, у складу са којом је Компанија у јулу 2022. године продала све акције банке.

**НАПОМЕНЕ УЗ ПОЈЕДИНАЧНЕ ФИНАНСИЈСКЕ ИЗВЕШТАЈЕ**  
**31. децембар 2022. године**
**28. ФИНАНСИЈСКИ ПЛАСМАНИ (наставак)**
**28.1. Финансијска средства расположива за продају**

У наредној табели је приказан преглед државних хартија од вредности класификованих као Финансијска средства расположива за продају - **дужничке хартије од вредности** на дан 31. децембра 2022. и 2021. године:

Датум доспећа	Купонска стопа	31. децембар 2022.			31. децембар 2021.		
		Номинална вредност	Валута	Књиговодствена вредност	Номинална вредност	Валута	Књиговодствена вредност
02.06.2022	2,50%					843	101.160
24.07.2022	2,25%					436	52.113
13.06.2025	2,50%	1.000	EUR	117.934	1.000	EUR	124.165
27.05.2026	3,50%	6.026	EUR	734.268	6.026	EUR	789.584
17.03.2027	3,50%	1.550	EUR	189.687	1.550	EUR	206.869
28.03.2028	3,50%	838	EUR	101.930	838	EUR	113.324
21.10.2031	3,75%	2.313	EUR	273.474	2.313	EUR	325.234
28.02.2032	2,00%	1.311	EUR	135.696	1.311	EUR	161.499
08.09.2032	3,75%	3.327	EUR	392.544	3.327	EUR	473.643
26.02.2041	2,25%	1.470	EUR	138.574	1.470	EUR	165.802
07.05.2022	1,70%					953.670	965.235
25.01.2023	4,50%	3.438.040	РСД	3.582.007	3.438.040	РСД	3.648.172
06.04.2023	2,00%	2.357.040	РСД	2.375.851	2.357.040	РСД	2.372.301
21.07.2023	5,75%	2.056.750	РСД	2.119.080	2.056.750	РСД	2.203.367
20.01.2024	2,75%	1.114.850	РСД	1.113.345	0	РСД	0
30.07.2025	3,00%	8.758.540	РСД	8.266.048	8.758.540	РСД	8.796.967
11.01.2026	4,50%	2.128.900	РСД	2.114.210	2.128.900	РСД	2.308.424
08.02.2028	5,875%	1.710.850	РСД	1.738.326	1.032.630	РСД	1.202.007
20.08.2032	4,50%	1.621.690	РСД	1.387.181	1.621.690	РСД	1.710.376
		<b>17.835</b>	<b>EUR</b>		<b>19.114</b>	<b>EUR</b>	
		<b>23.186.660</b>	<b>РСД</b>		<b>22.347.260</b>	<b>РСД</b>	
				<b>24.780.155</b>			<b>25.720.242</b>

У наредној табели је приказан преглед власничких хартија од вредности класификованих као Финансијска средства расположива за продају на дан 31. децембра 2022. и 2021. године:

	2022.			2021.		
	Број акција	Цена у динарима	Вредност	Број акција	Цена у динарима	Вредност
Комерцијална банка а.д. Београд	-	-	-	290.214	4.136	1.200.325
НИС а.д. Нови Сад	394.229	675	266.105	394.229	620	244.422
Енергопројект холдинг а.д. Београд	7.630	326	2.487	7.630	312	2.381
Металац а.д. Горњи Милановац	942	1.678	1.581	942	1.860	1.752
Аеродром "Никола Тесла" а.д. Београд	-	-	-	-	-	-
<b>Стање на дан 31. децембар:</b>			<b>270.173</b>			<b>1.448.880</b>

**28.2. Финансијска средства која се исказују по фер вредности кроз биланс успеха**

	У хиљадама динара			
	Број инвестиционих јединица	Цена инвестиционе јединице	31. децембар 2022.	31. децембар 2021.
Инвестициони фонд				
КомБанк Новчани фонд - РСД	0,07132	1.472,84	-	-
<b>Стање на дан</b>			<b>-</b>	<b>-</b>

**НАПОМЕНЕ УЗ ПОЈЕДИНАЧНЕ ФИНАНСИЈСКЕ ИЗВЕШТАЈЕ**  
**31. децембар 2022. године**
**28. ФИНАНСИЈСКИ ПЛАСМАНИ (наставак)**
**28.3. Краткорочни депозити код банака**

Краткорочни депозити код банака, који на дан 31. децембра 2022. године износе 5.447.252 хиљада динара, бележе повећање вредности у износу од 78.716 хиљада динара, односно 1,47% у односу на крај 2021. године, што је последица прекњижавања са дугорочних на краткорочне депозите где је преостали рок до доспећа постао краћи од годину дана.

Каматне стопе по којима су орочени депозити на дан 31. децембра 2022. године крећу се у распону од 6,50% до 7,30% годишње за динарске депозите, зависно од износа депозита и рока доспећа, док се стопе за девизне депозите крећу у распону од 1,30% до 2,80% годишње. Компанија по свим ороченим ненаменским депозитима на дан 31. децембра 2022. године има Изјаве банака да се банке неће компензовати на терет тих средстава Компаније, односно да их неће задржавати по било ком основу, сходно тачки 6. став 2. Одлуке Народне банке Србије о инвестирању средстава осигурања ("Службени гласник РС", бр. 55/2015, 111/2017, 149/2020 и 137/2022).

**28.4. Остали краткорочни финансијски пласмани**

Надзорни одбор Компаније је на седници одржаној 13.12.2022. године донео одлуку (Н бр. 236/22) о уступању потраживања Компаније са стањем на дан 01.10.2022. године, уз накнаду, пријемнику ODM Collections доо Београд, у складу са којом је закључен Уговор о уступању потраживања уз накнаду између Компаније као ступиоца и привредног друштва ODM Collections као пријемника. Сходно Уговору, Компанија је у пословним књигама, са датумом књижења 28.12.2022. године, у целости искњижила потраживања и припадајућу исправку вредности по основу корпоративних обвезница.

Категорија остало у износи од РСД 152.391 хиљада (31. децембра 2021: РСД 131.395 хиљада) односи се на примљене чекове који доспевају у периоду дужем од петнаест дана након датума биланса.

**29. СТРУКТУРА ИСПРАВКЕ ВРЕДНОСТИ ПОТРАЖИВАЊА**

У наредном прегледу дата је табела кретања на рачунима исправке вредности потраживања током 2022. и 2021. године:

	у хиљадама динара	
	2022.	2021.
<b>Стање на дан 1. јануар (Напомена 27)</b>	<b>8.211.305</b>	<b>9.576.333</b>
Додатна исправка (Напомена 18)	753.562	1.093.461
Наплаћена исправљена потраживања (Напомена 17)	(1.392.661)	(1.202.551)
Укидање исправке вредности по обрачуну	-	(1.255.939)
Повећање исправке вредности по обрачуну	111.062	
<b>Стање 31. децембар (Напомена 27)</b>	<b>7.683.268</b>	<b>8.211.304</b>

**30. ГОТОВИНСКИ ЕКВИВАЛЕНТИ И ГОТОВИНА**

	у хиљадама динара	
	31. децембар 2022.	31. децембар 2021.
Текући рачуни - животна осигурања	332.639	132.660
Текући рачуни - неживотна осигурања	634.451	478.744
Девизни рачуни - животна осигурања	127.925	147.238
Девизни рачуни - неживотна осигурања	322.764	218.791
Чекови	102.481	81.515
Остала новчана средства	7.511	7.511
	<b>1.527.771</b>	<b>1.066.459</b>

**НАПОМЕНЕ УЗ ПОЈЕДИНАЧНЕ ФИНАНСИЈСКЕ ИЗВЕШТАЈЕ**  
**31. децембар 2022. године**
**31. АКТИВНА ВРЕМЕНСКА РАЗГРАНИЧЕЊА**

	у хиљадама динара	
	31. децембар 2022.	31. децембар 2021.
Разграничени трошкови прибаве осигурања	3.368.126	3.457.574
Друга активна временска разграничења	238.085	179.752
	<b>3.606.211</b>	<b>3.637.326</b>

**31.1. Разграничени трошкови прибаве осигурања**

Компанија врши разграничење трошкова прибаве у сразмери учешћа преносне премије у укупној бруто премији осигурања, појединачно по свим законским врстама осигурања.

Кретање на рачуну разграничених трошкова прибаве осигурања у току године приказано је како следи:

	у хиљадама динара	
	31. децембар 2022.	31. децембар 2021.
<b>Почетно стање разграничених трошкова прибаве на дан 1. јануара</b>	<b>3.457.574</b>	<b>2.756.642</b>
Трошкови прибаве пре разграничења	7.779.207	7.712.354
Трошкови прибаве после разграничења (напомена 15.)	(7.868.655)	(7.011.422)
<b>Стање на дан 31. децембар</b>	<b>3.368.126</b>	<b>3.457.574</b>

**32. ТЕХНИЧКЕ РЕЗЕРВЕ КОЈЕ ПАДАЈУ НА ТЕРЕТ САОСИГУРАВАЧА, РЕОСИГУРАВАЧА И РЕТРОЦЕСИОНАРА**

	у хиљадама динара	
	31. децембар 2022.	31. децембар 2021.
Резерве за преносне премије које падају на терет саосигуравача, реосигуравача и ретроцесионара	2.040.395	1.837.295
Резервисане штете које падају на терет саосигуравача, реосигуравача и ретроцесионара		
- пријављене, неликвидиране штете	1.248.624	1.256.766
- настале непријављене штете	253.794	291.483
	<b>1.502.418</b>	<b>1.548.249</b>
Остале техничке резерве које падају на терет саосигуравача, реосигуравача и ретроцесионара	9.085	6.845
	<b>3.551.898</b>	<b>3.392.389</b>



**НАПОМЕНЕ УЗ ПОЈЕДИНАЧНЕ ФИНАНСИЈСКЕ ИЗВЕШТАЈЕ**  
**31. децембар 2022. године**
**33. КАПИТАЛ**

	31. децембар 2022.			у хиљадама динара 31. децембар 2021.		
	Неживот	Живот	УКУПНО	Неживот	Живот	УКУПНО
	Основни и остали капитал	7.963.893	2.070.888	<b>10.034.781</b>	8.905.658	1.129.123
Ревалоризационе резерве	2.766.909	200.277	<b>2.967.186</b>	2.733.275	236.290	<b>2.969.565</b>
Нереализовани добити	963.721	517.144	<b>1.480.865</b>	1.630.020	628.540	<b>2.258.560</b>
Нереализовани губици	(2.401.786)	(712.113)	<b>(3.113.899)</b>	(1.434.711)	(321.159)	<b>(1.755.870)</b>
Нераспоређена добит	5.189.620	327.106	<b>5.516.726</b>	5.579.565	37.739	<b>5.617.304</b>
- Нераспоређена добит ранијих година	4.159.802	73.752	<b>4.233.554</b>	2.437.213	37.739	<b>2.474.952</b>
- Нераспоређена добит текуће године	1.029.818	253.354	<b>1.283.172</b>	3.142.352	-	<b>3.142.352</b>
Губитак до висине капитала	-	(622.497)	<b>(622.497)</b>	-	(622.497)	<b>(622.497)</b>
- Губитак из ранијих година	-	(622.497)	<b>(622.497)</b>	-	-	<b>-</b>
- Губитак текуће године	-	-	<b>-</b>	-	(622.497)	<b>(622.497)</b>
	<b>14.482.357</b>	<b>1.780.805</b>	<b>16.263.162</b>	<b>17.413.807</b>	<b>1.088.036</b>	<b>18.501.843</b>

Исказани добитак у 2022. години у износу од 1.283.172 хиљада динара односи се на добитак неживотних осигурања у износу од 1.029.818 хиљада динара и добитак животних осигурања у износу од 253.354 хиљада динара.

Добитак у 2021. години у износу од 2.519.855 хиљада динара односи се на добитак неживотних осигурања у износу од 3.142.352 хиљаде динара и губитак животних осигурања у износу од 622.497 хиљада динара.

Компанија је на основу Одлуке Скупштине акционара о расподели добити за 2021. годину и исплати дивиденде, С бр. 11/22 од 28. априла 2022. године извршила расподелу добитка неживотних осигурања из 2021. године у износу од 3.142.352 хиљада динара на следећи начин:

- за исплату дивиденде акционарима Компаније у укупном бруто износу од 1.571.171 хиљада динара, односно у бруто износу од 103,44 динара по акцији,
- преостали део добитка у износу од 1.571.181 хиљада динара задржан је као нераспоређена добит из ранијих година.

Дивиденда је акционарима Компаније исплаћена дана 07. јула 2022. године на следећи начин:

- Републици Србији дивиденда је исплаћена директном уплатом на рачун буџета, у складу са инструкцијама Управе за трезор у износу од 1.205.139 хиљада динара,
- Акционарском фонду дивиденда је исплаћена директном уплатом на рачун буџета, у складу са инструкцијама Министарства привреде, у износу од 56.710 хиљада динара,
- свим осталим акционарима Компаније нето дивиденда у износу од 265.309 хиљада динара, је уплаћена преко Централног регистра хартија од вредности, односно на новчане рачуне преко чланова Централног регистра хартија од вредности код којих акционари имају отворене власничке рачуне хартија од вредности.

Надзорни одбор Компаније је, сходно члану 25. став 4. Закона о осигурању, на седници одржаној 08. априла 2022. године, утврдио предлог Одлуке о трајном пребацавању капитала и припадајуће имовине из неживотних осигурања у животна осигурања Н бр. 73/22 којим се одобрава трајно пребацавање капитала и припадајуће имовине из неживотног осигурања у животна осигурања у укупном износу 941.766 хиљада динара. Припадајућа имовина која је предмет пребацавања из неживотних осигурања у животна осигурања се састоји од:

- учешћа у капиталу контролисаног друштва "Дунав" друштво за управљање добровољним пензијским фондом а.д. Београд у износу од 199.766 хиљада динара
- учешћа у капиталу контролисаног друштва Друштво за реосигурање "Дунав-РЕ" а.д.о. Београд у износу од 100.000 хиљада динара
- орочених депозита у укупном износу од 462.000 хиљада динара и
- готовине у укупном износу од 180.000 хиљада динара.

Наведени предлог Одлуке Н бр. 73/22 донет је у циљу спречавања могућег угрожавања испуњености услова који се односе на адекватност капитала и солвентност животног осигурања, а имовина која се преноси из неживотног осигурања неће угрозити покриће техничких резерви и гарантних резерви неживотног осигурања.

Народна банка Србије је, сходно наведеном захтеву Компаније, донела Решење Г. број 6230 од 30.05.2022.године којим се даје сагласност на наведени предлог одлуке Надзорног одбора Н број Н бр. 73/22. Скупштина Компаније је на ванредној седници одржаној дана 24.06.2022.године донела Одлуку број 26/22 о трајном пребацавању капитала и припадајуће имовине из неживотних осигурања у животна осигурања у укупном износу од 941.766 хиљада динара, према горе наведеним вредностима имовине.

**НАПОМЕНЕ УЗ ПОЈЕДИНАЧНЕ ФИНАНСИЈСКЕ ИЗВЕШТАЈЕ**  
**31. децембар 2022. године**
**33. КАПИТАЛ (наставак)**

Сходно наведеном, на дан 28.06.2022.године извршен је пренос 180.000 хиљада динара са текућег рачуна Компаније који се води у неживоту на текући рачун Компаније који се води у животу, као и прекњижавање имовине из књиге неживота у књигу живота и то: учешћа у капиталу контролисаног друштва "Дунав" друштво за управљање добровољним пензијским фондом у износу од 199.766 хиљада динара, учешћа у капиталу контролисаног друштва Друштво за реосигурање "Дунав-РЕ" у износу од 100.000 хиљада динара и орочених депозита у укупном износу од 462.000 хиљада динара.

Структура акционара Компаније је следећа:

Опис	Број акција	Номинална цена	Номинална вредност акција	Учешће у основном капиталу
1. Република Србија	11.650.612	652	7.596.199.024	76,70%
2. Акционарски фонд	548.239	652	357.451.828	3,61%
3. Остали акционари	2.990.351	652	1.949.708.852	19,69%
<b>4. Укупно акцијски капитал (1+2+3)</b>	<b>15.189.202</b>	<b>652</b>	<b>9.903.359.704</b>	<b>100,00%</b>

На дан 31. децембра 2022. године, берзанска цена акција Компаније износила је 1.069,00 динара (31. децембар 2021. године: 2.200,00 динара).

**33.1. Акцијски и остали капитал**

	У хиљадама динара	
	31. децембар 2022.	31. децембар 2021.
Акцијски капитал	9.903.360	8.116.378
Друштвени капитал	-	1.786.982
<b>Укупно основни капитал</b>	<b>9.903.360</b>	<b>9.903.360</b>
Остали капитал	131.421	131.421
<b>Стање на дан</b>	<b>10.034.781</b>	<b>10.034.781</b>

Основни капитал чини акцијски капитал у својини физичких и правних лица: 15.189.202 обичних акција укупне номиналне вредности 9.903.359.704 динара, од чега је у својини Републике Србије 11.650.612 обичних акција укупне номиналне вредности 7.596.199.024 динара, што представља 76,70% укупног основног капитала.

На дан 31. децембра 2022. године акцијски капитал Компаније (књиговодствена вредност) у износу од 9.903.360 хиљада динара (31. децембар 2021. године: 8.116.378 хиљаде динара) налазио се у поседу укупно 6.059 акционара, од којих су 5.893 физичка лица, 142 правна лица, укључујући и Републику Србију, а 24 су кастоди лица (31. децембар 2021. године: укупно 3.343 акционара, од којих су 3.185 физичка лица, 142 правна лица, укључујући и Републику Србију, а 16 су кастоди лица).

Решењем Агенције за привредне регистре од 09.05.2022. године, регистрована је промена чланова (акционара) Компаније, а којом је брисан друштвени капитал као члан. Тиме је окончан поступак трансформације друштвеног капитала отпочет у претходној години. Наиме, Скупштина акционара Компаније је, на основу Закона о осигурању ("Сл. гласник РС", бр. 139/2014 и 44/2021) и Одлуке Владе Републике Србије о преносу друштвеног капитала Компаније „Дунав осигурање“ а.д.о. Београд ("Сл. гласник РС", бр. 96/2021), на ванредној седници одржаној 15.11.2021. године донела следеће одлуке:

1. Одлуку о издавању акција ради преноса друштвеног капитала на Републику Србију, С бр. 33/21 од 15.11.2021. године;
2. Одлуку о издавању акција ради преноса друштвеног капитала Акционарском фонду, С бр. 34/21 од 15.11.2021. године;
3. Одлуку о издавању акција без накнаде ради преноса запосленима, С бр. 34/21 од 15.11.2021. године.

Овим је одлука под редним бројем 3 у целости реализована, док су одлуке под редним бројем 1 и 2 реализоване у претходној години.

**НАПОМЕНЕ УЗ ПОЈЕДИНАЧНЕ ФИНАНСИЈСКЕ ИЗВЕШТАЈЕ**  
**31. децембар 2022. године**
**33. КАПИТАЛ (наставак)****33.1. Акцијски и остали капитал (наставак)**

Структура акцијског капитала на дан 31. децембра 2022. и 2021. године била је следећа:

Акционар	31. децембар 2022.			31. децембар 2021.		
	% учешћа	Број акција	у хиљадама динара	% учешћа	Број акција	у хиљадама динара
Република Србија	76,703%	11.650.612	7.596.199	93,591%	11.650.612	7.596.199
Акционарски фонд	3,609%	548.239	357.452	4,403%	548.154	357.396
NLB Комерцијална банка а.д. Београд	0,173%	26.207	17.087	0,211%	26.207	17.087
Utma Коммерс д.о.о. Београд	0,115%	17.493	11.405	0,141%	17.493	11.405
АМС осигурање а.д.о. Београд	0,096%	14.600	9.519	0,117%	14.600	9.519
Prudence Capital а.д. Београд	0,002%	335	218	0,003%	335	218
Serbia Zijin Copper d.o.o	0,051%	7.709	5.026	0,062%	7.709	5.026
Радовић Славиша	0,030%	4.624	3.015	0,038%	4.787	3.121
Саобраћајни факултет Београд	0,037%	5.547	3.617	0,045%	5.547	3.617
Коврлија Драган	0,000%	0	0	0,043%	5.400	3.521
Металац а.д. Горњи Милановац	0,035%	5.391	3.515	0,043%	5.391	3.515
ТЦК Косјерић д.о.о.	0,035%	5.242	3.418	0,042%	5.242	3.418
Клинички центар Београд	0,034%	5.174	3.373	0,042%	5.174	3.373
Остала правна лица	0,465%	70.617	46.042	0,450%	56.055	36.548
Остала физичка лица	14,991%	2.276.960	1.484.578	0,493%	61.316	39.978
Кастоди и збирни рачун	3,624%	550.452	358.895	0,276%	34.410	22.435
<b>Укупно</b>	<b>100,00%</b>	<b>15.189.202</b>	<b>9.903.360</b>	<b>100,00%</b>	<b>12.448.432</b>	<b>8.116.378</b>

На дан 31. децембра 2022. године, берзанска цена акција Компаније износила је 1.069,00 динара (31. децембар 2021. године: 2.200,00 динара).

Структура **основног капитала** Компаније на дан 31. децембра 2022. (акцијски капитал) и 31. децембра 2021. године (акцијски и друштвени капитал) приказана је у следећој табели:

	31. децембар 2022.		31. децембар 2021.	
	РСД	EUR	РСД	EUR
<b>Основни капитал</b>				
Животна осигурања	2.070.888	17.651	1.129.123	9.624
Неживотна осигурања	7.832.472	66.760	8.774.237	74.787
<b>Стање на дан</b>	<b>9.903.360</b>	<b>84.412</b>	<b>9.903.360</b>	<b>84.412</b>

**Остали капитал** у износу од 131.421 хиљаду динара формиран је у складу са захтевима регулативе Народне банке Србије у тренутку прве примене Међународних стандарда за финансијско извештавање примењивих у Републици Србији и укључујући прелазне одредбе тада важећег Правилника о обрасцима и садржини позиција у обрасцима финансијских извештаја за друштва за осигурање, на основу кога је Компанија извршила рекласификацију извора ванпословних средстава у корист рачуна осталог капитала.

**НАПОМЕНЕ УЗ ПОЈЕДИНАЧНЕ ФИНАНСИЈСКЕ ИЗВЕШТАЈЕ**  
**31. децембар 2022. године**
**33. КАПИТАЛ (наставак)****33.2. Нереализовани добици**

	<b>31. децембар 2022.</b>	<b>у хиљадама динара 31. децембар 2021.</b>
Актуарски добици по основу планова дефинисаних примања	37.687	1.387
Добици по основу власничких ХоВ располож. за продају	69.639	885.336
Добици по основу дужничких ХоВ располож. за продају	1.373.539	1.371.837
	<b>1.480.865</b>	<b>2.258.560</b>

Смањење добитака по основу власничких хартија од вредности расположивих за продају је последица продаје акција НЛБ Комерцијалне банке и капитализације добитака по основу повећања цене акције у ранијим годинама.

Повећање добитака по основу дужничких хартија од вредности расположивих за продају је последица повећања фер вредности државних хартија од вредности које су класификоване као финансијска имовина расположива за продају.

**33.3. Нереализовани губици**

	<b>31. децембар 2022.</b>	<b>у хиљадама динара 31. децембар 2021.</b>
Актуарски губици по основу планова дефинисаних примања	265.155	265.155
Губици по основу власничких ХоВ располож. за продају	230	175.819
Губици по основу дужничких ХоВ располож. за продају	2.848.514	1.314.896
	<b>3.113.899</b>	<b>1.755.870</b>

Повећање губитака по основу дужничких хартија од вредности расположивих за продају је последица смањења фер вредности државних хартија од вредности које су класификоване као финансијска имовина расположива за продају. (Напомена 28.1.).

**34. ДУГОРОЧНА РЕЗЕРВИСАЊА**

	<b>31. децембар 2022.</b>	<b>у хиљадама динара 31. децембар 2021.</b>
Математичка резерва	5.721.439	5.681.432
Резерве за изравнање ризика	124.373	114.800
Резерве за бонусе и попусте	229.368	159.380
Друга дугорочна резервисања	1.047.591	1.056.181
	<b>7.122.771</b>	<b>7.011.793</b>

Друга дугорочна резервисања на дан 31. децембра 2022. године састоје се од резервисања за бенефиције запослених у износу од 1.026.502 хиљада динара (2021: 1.031.995 хиљада динара) и резервисања за судске спорове у износу од 21.089 хиљада динара (2021: 24.186 хиљада динара).

**34.1. Математичка резерва**

Обрачун математичке резерве извршен је у складу са актима Компаније и Одлуком Народне банке Србије о техничким резервама. Математичка резерва на дан 31. децембра 2022. године износи 5.721.439 хиљада динара (31. децембар 2021. године: 5.681.432 хиљаде динара). Од овог износа на чисту математичку резерву са преносном премијом односи се 5.606.001 хиљада динара, резерву добити 108.995 хиљада динара, а резерву будућих трошкова 6.443 хиљаде динара.

Учешће реосигураваача на дан 31. децембра 2022. године у математичкој резерви износи 9.085 хиљада динара. Такође, вршена је провера довољности резервације и утврђени износ по LAT-у од 192.434 хиљаде динара прокњижен је у пословним књигама Компаније као део математичке резерве.

**НАПОМЕНЕ УЗ ПОЈЕДИНАЧНЕ ФИНАНСИЈСКЕ ИЗВЕШТАЈЕ**  
**31. децембар 2022. године**
**34. ДУГОРОЧНА РЕЗЕРВИСАЊА (наставак)**
**34.1. Математичка резерва (наставак)**

Промене на рачунима математичке резерве у 2022. и 2021. години биле су следеће:

	<b>31. децембар 2022.</b>	<b>у хиљадама динара 31. децембар 2021.</b>
<b>Стање – 1. јануар</b>	<b>5.681.432</b>	<b>5.334.672</b>
Додатна резервисања (Напомена 7)	235.262	342.117
Смањења по обрачуну	(197.495)	(38.874)
Расподела добити (Напомена 33)	0	41.435
Остало	2.240	2.082
<b>Стање - 31. децембар</b>	<b>5.721.439</b>	<b>5.681.432</b>

\* Математичка резерва се обрачунава по нето проспективној методи

Математичка резерва је обрачуната нето проспективном методом. У обрачуну математичке резерве, осим у делу LAT-а, користе се статичке вредности параметара дефинисаних техничким основама важећим у моменту закључења уговора о осигурању. Кроз LAT врши се дорезервација уколико се укаже потреба, кроз уважавање динамичких вредности и будућих очекивања параметара од значаја за обрачун (дисконтних стопа, вероватноћа смртности, трошкова, инфлације и стопа престанка осигурања, односно вероватноћа искоришћења опција и гаранција).

Будућа очекивања у делу параметара од значаја за LAT процењују се на бази јавно доступних информација, интерних статистика и најбоље праксе, и то:

- за вероватноћу смртности званичне таблице смртности коригују се уважавајући ефекат интерно реализоване смртности у портфељу за последње три године;
- дисконтна стопа, дата у форми spot стопа за сваку годину доспећа, добија се на бази стопа које објављује ЕИОРА или домаћи регулатор, све у зависности да ли се ради о стопама на стране валуте или домаћу валуту;
- очекивана стопа инфлације оцењена је на бази пројекција релевантних институција, у зависности од валуте (НБС, ЕЦБ, ММФ и др.);
- очекивани трошкови спровођења осигурања оцењују се на нивоу полисе, а у зависности од тарифе, начина плаћања и валуте уговора. Процена се ради на бази предметне позиције из биланса успеха за претходни период, односно на бази провизијске шеме у делу трошкова провизије;
- вероватноће престанка уговора оцењују се у зависности од тарифе и начина плаћања, а процена се ради на бази интерне статистике и упоредне праксе у региону.

Резултат по LAT-у на дан 31.12.2022. износи 192.434 хиљаде динара и представља саставни део математичке резерве.

**34.2. Резерва за изравнање ризика (РЗИР)**

Обрачунате РЗИР на дан 31. децембра 2022. године износе 124.373 хиљада динара (31. децембар 2021. године: 114.800 хиљада динара) повећане су у односу на претходну годину по основу додатних резервисања за 9.573 хиљада динара (2021. година: 9.536 хиљада динара) (Напомена 7).

**34.3. Резерве за бонусе и попусте**

Резерве за бонусе и попусте на дан 31. децембра 2022. године износе 229.368 хиљада динара и у односу на крај претходне године, када су износиле 159.380 хиљада динара, повећане су за 69.988 хиљада динара као последица нето ефекта обрачунатих резервисања.

**НАПОМЕНЕ УЗ ПОЈЕДИНАЧНЕ ФИНАНСИЈСКЕ ИЗВЕШТАЈЕ**  
**31. децембар 2022. године**
**34. ДУГОРОЧНА РЕЗЕРВИСАЊА (наставак)**
**34.4. Резервисања у складу са МРС 19 „Примања запослених“**

	У хиљадама динара			
	Отпремнине	Јубиларне награде	Неискоришћени годишњи одмори	Укупно
<b>Стање - 1. јануар 2022. године</b>	<b>546.224</b>	<b>464.525</b>	<b>21.246</b>	<b>1.031.995</b>
Трошак услуга	24.712	41.380	919	67.011
Трошак камата	16.387	13.936		30.323
Актуарски добици - трошак периода	-	(3.786)	-	(3.786)
<b>Укупно повећања – трошак периода (Напомена 15.2)</b>	<b>41.099</b>	<b>51.530</b>	<b>919</b>	<b>93.548</b>
Плаћене бенефиције	(28.710)	-32.651	(1.380)	(62.741)
Актуарски добици приказани кроз остали резултат	(36.300)			(36.300)
Актуарски губици приказани кроз остали резултат	-	-	-	-
<b>Стање - 31. децембар 2022. године</b>	<b>522.313</b>	<b>483.404</b>	<b>20.785</b>	<b>1.026.502</b>

Обрачун дугорочних резервисања за јубиларне награде и отпремнине приликом одласка у пензију, израђен је на основу следећег:

- података о запосленим, њиховим годинама старости, радном стажу и висини примања, интерним актима и пословним политикама Компаније;
- пословног плана Компаније;
- података Републичког завода за статистику о зарадама у Републици Србији, Закона о раду и Закона о порезу на доходак грађана;
- прогноза економских кретања датих од стране Владе Србије и Народне банке Србије; и
- актуарских претпоставки.

Актуарске претпоставке коришћене у обрачуну за 2022. и 2021. годину су следеће:

- таблице морталитета РЗС Србије 2010-2012., Републичког завода за статистику (ISBN 978-86-6161-119-3);
- годишњи раст зарада од 7,95% (2021. год. 5%);;
- дисконтна стопа од 6,80% (2021. год. 3%);
- стопа флукуације 2% (2021. год. 2%);
- стопа инвалидности 0,1% (2021. год. 0,1%).

**34.5. Резервисања за судске спорове**

Компанија је у текућем извештајном периоду извршила смањење резервисања за судске спорове у износу 3.097 хиљада динара, тако да укупно резервисање на дан 31. децембра 2022. године по наведеном основу износи 21.089 хиљада динара (у 2021. години резервисање је износило 24.186 хиљада динара).

**НАПОМЕНЕ УЗ ПОЈЕДИНАЧНЕ ФИНАНСИЈСКЕ ИЗВЕШТАЈЕ**  
**31. децембар 2022. године**
**35. ОДЛОЖЕНЕ ПОРЕСКЕ ОБАВЕЗЕ**

Стање одложених пореских обавеза приказано је у Напомени 20.3.

Промене на рачуну одложених пореских обавеза у току године приказане су како следи:

	<u>31. децембар 2022.</u>	<u>у хиљадама динара 31. децембар 2021.</u>
<b>Одложене пореске обавезе:</b>		
По основу привремених разлика између основице по којој се некретнине, опрема и инвестиционе некретнине признају у пореском билансу и износа по којима су та средства исказана у финансијским извештајима	410.231	376.377
По основу вредновања хартија од вредности расположивих за продају	6.266	122.908
	<u>416.497</u>	<u>499.285</u>
<b>Одложена пореска средства:</b>		
По основу резервисања за отпремнине запослених	(44.226)	(42.368)
	<u>(44.226)</u>	<u>(42.368)</u>
<b>Нето одложене пореске обавезе</b>	<u>372.271</u>	<u>456.917</u>

**36. ОБАВЕЗЕ**
**36.1. Обавезе за премију, зараде и друге обавезе**

	<u>31. децембар 2022.</u>	<u>у хиљадама динара 31. децембар 2021.</u>
Обавезе по основу штета и уговорених износа	95.798	107.993
Обавезе за премију саосигурања у земљи	1.281.629	1.222.880
Обавезе за премију реосигурања у земљи	1.150.179	781.833
Обавезе за провизију из послова осигурања и реосигурања	74.203	71.667
Обавезе по основу зарада и накнада зарада	233.609	217.880
Примљени аванси	455.310	239.495
Обавезе према добављачима	255.903	542.204
Обавезе према добављачима - повезана правна лица	45.865	28.663
Обавезе за порез на послове осигурања	77.512	75.094
Обавезе за дивиденде и учешћа у резултату	27.384	10.730
Обавезе према запосленима	11.463	14.405
Обавезе према Удружењу осигуравајућих организација	16.921	16.641
Обавезе према РФЗО 5% АО	102.956	101.145
Остале краткорочне обавезе	130.511	45.274
	<u>3.959.243</u>	<u>3.475.904</u>

У току 2022. године дошло је до повећања обавеза у односу на претходну годину што је у највећој мери последица повећања обавеза за премију реосигурања које су се повећале за 368 милиона динара. Обавезе по примљеним авансима повећане су у односу на претходну годину због уплате капаре у износу од 1,6 мил еур по Уговору о купопродаји непокретности од 20.10.2022. године.

**НАПОМЕНЕ УЗ ПОЈЕДИНАЧНЕ ФИНАНСИЈСКЕ ИЗВЕШТАЈЕ**  
**31. децембар 2022. године**
**36. ОБАВЕЗЕ (наставак)****36.2. Обавезе према рочности доспећа**

		У хиљадама динара				
		Штете	Добављачи	Сао(ре) осигурање	Остале обавезе	Укупно
Недоспело	31.12.2021	16.240	139.718	291.427	160.843	608.228
	31.12.2022	13.458	67.821	329.196	229.363	639.838
0 - 60	31.12.2021	74.394	21.743	71.838	28.393	196.368
	31.12.2022	65.026	14.511	111.461	40.489	231.486
60 - 90	31.12.2021	0	55	783.896	264.163	1.048.114
	31.12.2022	0	29	975.220	376.697	1.351.946
90 и више	31.12.2021	17.359	409.351	857.552	338.933	1.623.195
	31.12.2022	17.315	219.406	1.015.931	483.321	1.735.973
СВЕГА	31.12.2021	107.993	570.867	2.004.713	792.331	3.475.904
	31.12.2022	95.798	301.768	2.431.808	1.129.869	3.959.243

**36.3. Обавезе по основу финансијског лизинга**

Обавезе по основу лизинга исказане у складу са МСФИ 16, на дан 31. децембра 2022. године приказане у оквиру позиција Дугорочне обавезе и Краткорочне финансијске обавезе, представљају:

У хиљадама динара	Садашња вредност	Уговорени недисконтовани новчани токови
Минимална лизинг плаћања		
Краткорочне финансијске обавезе (до 1 године)	147.779	169.776
Дугорочне обавезе (од 1 до 5 година)	118.689	123.007
<b>Стање на дан 31. децембра</b>	<b>266.468</b>	<b>292.783</b>

На дан 31. децембра 2021. године, будућа минимална лизинг плаћања по основу уговора о оперативном лизингу за планирани период лизинга у складу са МРС 17:

У хиљадама динара	Уговорени недисконтовани новчани токови
Минимална лизинг плаћања	
До 1 године	554.049
Од 1 до 5 година	169.776
Преко 5 година	-
<b>Стање на дан 31. децембра</b>	<b>723.825</b>



**НАПОМЕНЕ УЗ ПОЈЕДИНАЧНЕ ФИНАНСИЈСКЕ ИЗВЕШТАЈЕ**  
**31. децембар 2022. године**
**37. РЕЗЕРВЕ ЗА ПРЕНОСНЕ ПРЕМИЈЕ**

	<b>31. децембар 2022.</b>	<b>у хиљадама динара 31. децембар 2021.</b>
Преносне премије животних осигурања	748.033	577.373
Преносне премије неживотних осигурања	14.159.220	13.017.603
Преносне премије саосигурања - живот	-	-
Преносне премије саосигурања - неживот	492.535	371.561
	<b>15.399.788</b>	<b>13.966.537</b>

Обрачун преносне премије извршен је у складу са актима Компаније и релевантном одлуком Народне банке Србије, методом "pro rata temporis".

Промене на резервама за преносне премије приказане су у Напомени 47.3.

Промене преносне премије су највећим делом узроковане растом премије на делу портфеља на коме се обрачунава преносна премија. Раст преносне премије неживотних осигурања износи 9,43% док је раст укупне премије неживотних осигурања 11,55%. Раст преносне премије животних осигурања је 29,56% у складу са растом премије тарифних група 7210 Колективно осигурање живота за случај смрти, 7212 Групно осигурање живота за случај смрти корисника кредита и 7214 Групно осигурање живота за случај смрти са индивидуалним обрачуном премије.

**38. РЕЗЕРВЕ ЗА НЕИСТЕКЛЕ РИЗИКЕ**

Компанија је образовала резерве за неистекле ризике на дан 31. децембра 2022. године у износу 552.300 хиљада динара, док је стање на дан 31. децембра 2021. године износило 298.595 хиљада динара. У односу на претходну годину резерве за неистекле ризике су повећане за износ од 253.705 хиљада динара (Напомена 4) што је у највећој мери последица смањења ових резерви на врсти осигурања 03 (осигурање моторних возила).

**39. ДРУГА ПАСИВНА ВРЕМЕНСКА РАЗГРАНИЧЕЊА**

	<b>31. децембар 2022.</b>	<b>у хиљадама динара 31. децембар 2021.</b>
Допринос за превентиву	927.689	1.014.479
Остала пасивна временска разграничења	251.751	246.011
	<b>1.179.440</b>	<b>1.260.490</b>

Кретање на рачуну доприноса за превентиву у 2022. и 2021. години приказано је у табели у наставку:

	<b>31. децембар 2022.</b>	<b>у хиљадама динара 31. децембар 2021.</b>
<b>Стање на дан 01.01.:</b>	<b>1.014.479</b>	<b>1.023.175</b>
Повећање у току периода	312.323	306.557
Исплате осигураницима	(399.113)	(315.253)
<b>Стање на дан 31.12.:</b>	<b>927.689</b>	<b>1.014.479</b>

**НАПОМЕНЕ УЗ ПОЈЕДИНАЧНЕ ФИНАНСИЈСКЕ ИЗВЕШТАЈЕ**  
**31. децембар 2022. године**
**40. РЕЗЕРВИСАНЕ ШТЕТЕ**

	<b>31. децембар 2022.</b>	<b>у хиљадама динара 31. децембар 2021.</b>
Резервисане штете животних осигурања:		
- настале непријављене штете	396.982	317.079
- настале пријављене штете	72.631	71.376
	<b>469.613</b>	<b>388.455</b>
Резервисане штете неживотних осигурања и саосигурања:		
- настале непријављене штете	8.991.007	7.528.602
- настале пријављене штете	6.785.144	7.043.434
	<b>15.776.151</b>	<b>14.572.036</b>
Резервисане штете саосигурања:		
- живот	1.081	2.829
- неживот	174.981	27.423
	<b>176.062</b>	<b>30.252</b>
	<b>16.421.826</b>	<b>14.990.743</b>

Резервисане штете на дан 31. децембра 2022. године утврђене су у складу са Правилником Компаније. Промене на рачунима резервисаних штета приказане су у Напомени 47.3.

Износ резервисаних штета је утврђен у складу са Правилником Компаније и Одлуком Народне банке Србије о техничким резервама.

Код врста осигурања где се обрачун ради Маск-овом методом интервали поверења на дан 31. децембар 2022. године (који одређују износе маргине ризика уз претпоставку да најбоља оцена има lognormalnu расподелу) су били исти као и коначни интервали на крају претходне године за врсте осигурања: 01 – 99,93%; 02 – 96%; 08 – 95,40%; 13 - 64,20% и 18 – 99,91%. Увећани су интервали поверења за врсте 03 – 99,9999985% (претходне године 99,9998%) и 09 – 99,32% (претходне године 91,219%). На врсти 10 обрачун на дан 31. децембар 2022. године је извршен Paid-Incurred Chain методом са интервалом поверења 99,9957% (прошле године 99,92%).

Раст укупно резервисаних штета 9,55% што је у складу са растом портфеља. Резервација штета неживота осигурања расла је за 9,26% док је резервација животних осигурања расла по стопи од 20,29% као последица значајног раста ликвидираних штета животних осигурања.

По обрачуну насталих непријављених штета извршен је ЛАТ тест, који је показао довољност на свим врстама осигурања на којима се обрачун врши стохастичким методама, тако да није било додатних измена интервала поверења. Коначна резервација задовољава тест адекватности обавеза. Интервали поверења одређују износ маргине ризика који је потребно имати на нивоу врсте осигурања у зависности од поређења са искуством и теста адекватности резервисаних штета. Основа за обрачун су развојни троуглови пријављених штета (incurred claims) насталих од 2007. – 2022. године (уз кориговање резервисаних насталих пријављених штета ранијих година на основу остварења до дана обрачуна), а за врсту 10 овом троуглу је прикључен и троугао ликвидираних штета насталих у истом периоду. Остале врсте осигурања се раде паушалном методом.

Утврђен износ резервисаних штета је у складу са актуарском струком и прописима и обезбеђује трајно испуњење обавеза Компаније.

**НАПОМЕНЕ УЗ ПОЈЕДИНАЧНЕ ФИНАНСИЈСКЕ ИЗВЕШТАЈЕ**  
**31. децембар 2022. године**
**41. ВАНБИЛАНСНА АКТИВА/ПАСИВА**

	<b>31. децембар 2022.</b>	<b>у хиљадама динара 31. децембар 2021.</b>
Примљене менице	1.904.849	459.038
Издате менице	7.116	26.110
	<b>1.911.965</b>	<b>485.148</b>

- (а) Компанија на дан 31. децембра 2022. године има укупно издатих 990 меница, од чега 932 бланко менице, а 58 попуњене менице на износ од укупно 7.115 хиљада динара, као средство финансијског обезбеђења за потребе учешћа на тендерима, по уговорима о издавању банкарских гаранција као и по другим основама (издавање Visa business картица, групно осигурање живота за случај смрти корисника кредита, снабдевање електричном енергијом, за купоповину нафтних деривата, по уговору о преузимању неопасног и опасног електронско-електричног и другог отпада, за закуп пословног простора, уступање права на истицање рекламног садржаја и др.). Износи на који се бланко менице могу попуњити дефинисани су конкретним меничним овлашћењем.
- (б) Компанија је на дан 31. децембар 2022. из билансне евиденције пренела у ванбилансну потраживања за камату на премију и регресе која су фактурисана у 2022. години, а нису наплаћена у текућој години. Потраживања су у целисти књижена и на исправку вредности, тако да је стање нула динара.

Компанија има закључен са Банком Поштанска штедионица а.д. Београд Уговор о регулисању односа којим је Компанији одобрен обнављајући оквир за издавање, од стране банке, свих врста гаранција и писама о намерама тако да укупно једновремено ванбилансно задужење Компаније код банке по овом Уговору не може прећи износ од 500.000 хиљада динара. Оквир је одобрен до 30.06.2023. године, а рок важности сваке појединачне гаранције која се издаје на основу овог уговора, не може бити дужи од 30.06.2027. године. Средства обезбеђења по наведеном уговору су менице Компаније.

Компанија има закључен са NLB Комерцијалном банком а.д. Београд Уговор о оквирном износу за ангажовање банке којим је Компанији одобрен обнављајући оквир за издавање, од стране банке, свих врста гаранција и писама о намерама тако да укупно једновремено ванбилансно задужење Компаније код банке по овом Уговору не може прећи износ од EUR 10.000 хиљада у динарској противвредности. Рок важења обнављајућег оквира је до 30.06.2023. године, с тим да рок важности сваке појединачне гаранције која се издаје на основу овог уговора, не може бити дужи од 30.06.2027. године, а средства обезбеђења су менице Компаније.

На дан 31. децембра 2022. године стање банкарских гаранција и писама о намерама које су прибављене од Банке Поштанска штедионица а.д. Београд укупно износи 465.339 хиљада динара, EUR 2.640,00 (31. децембар 2021. године: гаранције у износу од 70.744 хиљада динара и EUR 2.640,00). До дана израде финансијских извештаја за 2022. годину, није активирани ни једна гаранција.

Стање банкарских гаранција и писама о намерама које су прибављене од NLB Комерцијалне банке а.д. Београд на дан 31. децембра 2022. године укупно износи 453.587 хиљада динара (31. децембар 2021. године: гаранције у износу од 470.788 хиљада динара).

**НАПОМЕНЕ УЗ ПОЈЕДИНАЧНЕ ФИНАНСИЈСКЕ ИЗВЕШТАЈЕ**  
**31. децембар 2022. године**
**42. СРЕДСТВА ТЕХНИЧКИХ И ГАРАНТНИХ РЕЗЕРВИ****42.1. Техничке резерве**

	31. децембар 2022.			у хиљадама динара 31. децембар 2021.		
	Живот	Неживот	Укупно	Живот	Неживот	Укупно
Математичка резерва	5.721.439		5.721.439	5.681.432	-	5.681.432
Резерве за изравнање ризика		124.373	124.373		114.800	114.800
Резерве за бонусе и попусте	118.321	111.047	229.368	86.031	73.349	159.380
Резерве за преносне премије	748.033	14.651.755	15.399.788	577.373	13.389.164	13.966.537
Резерве за неистекле ризике		552.300	552.300	-	298.595	298.595
Резервисане штете	470.694	15.951.132	16.421.826	391.284	14.599.459	14.990.743
<b>Стање на дан</b>	<b>7.058.487</b>	<b>31.390.607</b>	<b>38.449.094</b>	<b>6.736.120</b>	<b>28.475.367</b>	<b>35.211.487</b>

**42.2. Техничке резерве које падају на терет саосигуравача, реосигуравача и ретроцесионара**

	31. децембар 2022.			у хиљадама динара 31. децембар 2021.		
	Живот	Неживот	Укупно	Живот	Неживот	Укупно
<b>Техничке резерве које падају на терет саосигуравача, реосигуравача:</b>						
Резерве за преносне премије	28.253	2.012.142	2.040.395	13.467	1.823.828	1.837.295
Резервисане штете	1.656	1.500.762	1.502.418	1.518	1.546.731	1.548.249
Остале техничке резерве	9.085	-	9.085	6.845	-	6.845
<b>Стање на дан</b>	<b>38.994</b>	<b>3.512.904</b>	<b>3.551.898</b>	<b>21.830</b>	<b>3.370.559</b>	<b>3.392.389</b>

**42.3. Депоноване и улагање средстава техничких резерви и валутна структура инвестираних средстава**

	31. децембар 2022.			у хиљадама динара 31. децембар 2021.		
	Живот	Неживот	Укупно	Живот	Неживот	Укупно
Хартије од вредности које је издала Република Србија	5.368.590	19.447.552	24.816.142	5.462.217	20.294.099	25.756.316
Акције	85.209	184.964	270.173	239.074	1.209.806	1.448.880
Инвестиционе некретнине	277.677	1.784.624	2.062.301	277.938	1.716.483	1.994.421
Орочени депозити код банака	1.104.149	4.103.103	5.207.252	515.347	1.428.830	1.944.177
Готовина	183.868	913.083	1.096.951	219.714	455.590	675.304
Потраживања за недоспеле премије	-	1.444.377	1.444.377	-	-	-
Остали облици улагања техничких резерви	38.994	3.512.904	3.551.898	21.830	3.370.559	3.392.389
<b>Стање на дан</b>	<b>7.058.487</b>	<b>31.390.607</b>	<b>38.449.094</b>	<b>6.736.120</b>	<b>28.475.367</b>	<b>35.211.487</b>

Компанија је обезбедила потпуну покривеност техничких резерви прописаним облицима улагања у складу са Законом о осигурању и Одлуком Народне банке Србије о инвестирању средстава осигурања ("Сл. гласник РС", бр. 55/2015, 111/2017, 149/2020 и 137/2022).

Остали облици улагања техничких резерви обухватају резерве за преносне премије, резервисане штете и остале техничке резерве које падају на терет саосигуравача, реосигуравача и ретроцесионара, до висине њихове књиговодствене вредности.

Валутна структура инвестираних средстава обе врсте осигурања одговара структури обавеза по основу тих осигурања по свим материјално значајним валутама.

**НАПОМЕНЕ УЗ ПОЈЕДИНАЧНЕ ФИНАНСИЈСКЕ ИЗВЕШТАЈЕ**  
**31. децембар 2022. године**
**42. СРЕДСТВА ТЕХНИЧКИХ И ГАРАНТНИХ РЕЗЕРВИ (наставак)**
**42.3. Депоноване и улагање средстава техничких резерви и валутна структура инвестираних средстава (наставак)**

Валутна структура инвестираних средстава обе врсте осигурања одговара структури обавеза по основу тих осигурања по свим материјално значајним валутама.

	31. децембар 2022.			у хиљадама динара 31. децембар 2021.		
	Живот	Неживот	Укупно	Живот	Неживот	Укупно
<b>Примарни капитал (I)</b>	<b>2.276.625</b>	<b>13.836.027</b>	<b>16.112.652</b>	<b>1.710.532</b>	<b>15.711.210</b>	<b>17.421.742</b>
Уплаћени основни капитал по основу обичних акција	2.070.888	7.832.472	9.903.360	1.129.122	8.774.237	9.903.359
Ревалоризационе резерве с нереализованим резултатима	5.308	1.328.844	1.334.152	543.671	2.928.584	3.472.255
Нераспоређени добитак ранијих година	73.752	4.159.802	4.233.554	37.739	2.437.213	2.474.952
Нераспоређени добитак текуће године, до 50 %	126.677	514.909	641.586	-	1.571.176	1.571.176
<b>Одбитне ставке - први део (II)</b>	<b>622.497</b>	<b>1.135</b>	<b>623.632</b>	<b>622.497</b>	<b>6.180</b>	<b>628.677</b>
Нематеријална имовина (улагања)	-	1.135	1.135	-	6.180	6.180
Губитак текуће године и непокривене губитак ранијих година	622.497	-	622.497	622.497	-	622.497
<b>Гарантни капитал (IV = I + II - III)</b>	<b>1.654.128</b>	<b>13.834.892</b>	<b>15.489.020</b>	<b>1.088.035</b>	<b>15.705.030</b>	<b>16.793.065</b>
<b>Одбитне ставке - други део (V)</b>	<b>359.353</b>	<b>452.373</b>	<b>811.726</b>	<b>259.353</b>	<b>865.028</b>	<b>1.124.381</b>
Удели, односно акције других друштава за осигурање са седиштем у Републици Србији	359.353	309.433	668.786	259.353	409.433	668.786
Неликвидна средства	-	142.940	142.940	-	455.595	455.595
<b>Гарантна резерва прелиминарни резултат (I + II - III - V)</b>	<b>1.294.775</b>	<b>13.382.519</b>	<b>14.677.294</b>	<b>828.682</b>	<b>14.840.002</b>	<b>15.668.684</b>
Одбитак за случај из члана 124. став 6. тачка 1., 2. и 3. Закона	-	1.329.081	1.329.081	377.935	298.389	676.324
<b>Гарантна резерва коначни резултат</b>	<b>1.294.775</b>	<b>12.053.438</b>	<b>13.348.213</b>	<b>450.747</b>	<b>14.541.613</b>	<b>14.992.360</b>

Неликвидна средства у износу од 142.940 хиљада динара чине у износу од 90.822 хиљада динара потраживања од дужника који обавезе по основу премије неживотног осигурања не измири у року од месец дана, а ако је у питању Република Србија или правно лице у државном власништву - у року од три месеца после истека периода осигурања до годину дана, а ако је тај период дужи од једне године - не плаћа их после истека годину дана од започињања периода осигурања за ту годину, и у износу од 52.118 хиљада динара потраживања од лица која обављају послове заступања у осигурању по основу средстава наплаћених у име и за рачун Компаније, која нису пренета у року од 15 дана од дана настанка тих потраживања.

**НАПОМЕНЕ УЗ ПОЈЕДИНАЧНЕ ФИНАНСИЈСКЕ ИЗВЕШТАЈЕ**  
**31. децембар 2022. године**
**43. АДЕКВАТНОСТ КАПИТАЛА**

Законом о осигурању, чл. 25. и чл. 124. до 130 и Одлуком о адекватности капитала друштва за осигурање/реосигурање („Службени гласник РС“, бр. 51/2015), прописани су начин и динамика процене услова који се односе на адекватност капитала, односно начин и динамика обрачуна гарантног капитала и захтеване маргине солвентности за неживотна и животна осигурања.

У следећој табели дат је обрачун адекватности капитала сагласно Закону о осигурању, према подацима на дан обрачуна за извештајну и претходну годину.

	у хиљ. дин. 31.12.2022.			у хиљ. дин. 31.12.2021.		
	Живот	Неживот	Укупно	Живот	Неживот	Укупно
1. Гарантни капитал	1.654.128	13.834.892	15.489.020	1.088.035	15.705.030	16.793.065
2. Гарантна резерва (расположива маргина солвентности)	1.294.775	12.053.438	13.348.213	450.747	14.541.613	14.992.360
3. Маргина солвентности (захтевана маргина солвентности)	474.462	4.611.465	5.085.927	444.568	4.286.922	4.731.490
4. Разлика гарантне резерве и захтеване маргине солвентности (2-3)	<u>820.313</u>	<u>7.441.973</u>	<u>8.262.286</u>	<u>6.179</u>	<u>10.254.691</u>	<u>10.260.870</u>
5. Однос захтеване маргине солвентности и гарантног капитала (3:1 < 3)	<u>0,29</u>	<u>0,33</u>	<u>0,33</u>	<u>0,41</u>	<u>0,27</u>	<u>0,28</u>
6. Износ прописан чланом 27. Закона	<u>375.432</u>	<u>375.432</u>	<u>750.864</u>	<u>376.263</u>	<u>376.263</u>	<u>752.526</u>
7. Разлика гарантног капитала и износа прописаног чланом 27. Закона (1-6 > 0)	<u>1.278.696</u>	<u>13.459.460</u>	<u>14.738.156</u>	<u>711.772</u>	<u>15.328.767</u>	<u>16.040.539</u>
8. Однос гарантне резерве (расположиве МС) и захтеване маргине солвентн. (2:3)	<u>2,73</u>	<u>2,61</u>	<u>2,62</u>	<u>1,01</u>	<u>3,39</u>	<u>3,17</u>

Компанија је испунила све услове који се односе на адекватност капитала, прописане Законом о осигурању и подзаконским актима, тако што је:

- Однос Гарантне резерве (расположива маргина солвентности) и захтеване маргине солвентности 2,61 за неживотна осигурања и 2,73 за животна осигурања;
- Однос захтеване маргине солвентности и гарантног капитала 0,33 за неживотна и 0,29 за животна осигурања.

Гарантни капитал већи је од износа основног капитала прописаног чланом 27. Закона за 13.459.460 хиљада динара код неживотних и за 1.278.696 хиљада динара код животних осигурања.

**НАПОМЕНЕ УЗ ПОЈЕДИНАЧНЕ ФИНАНСИЈСКЕ ИЗВЕШТАЈЕ**  
**31. децембар 2022. године**
**44. ИЗВЕШТАВАЊЕ ПО СЕГМЕНТИМА - СТРУКТУРА ИМОВИНЕ, ОБАВЕЗА И КАПИТАЛА, БИЛАНС УСПЕХА ЖИВОТНОГ И НЕЖИВОТНОГ ОСИГУРАЊА**

Компанија је сходно захтевима Закона о осигурању и пратећих подзаконских аката извршила раздвајање имовине која може служити или служи за измирење обавеза по основу осигурања и припадајућег капитала и обавеза животног односно неживотног осигурања.

Имовина животног, односно неживотног осигурања, као и припадајући капитал и обавезе приказани су у следећој табели:

	31. децембар 2022.			у хиљадама динара 31. децембар 2021.		
	Живот	Неживот	Укупно	Живот	Неживот	Укупно
<b>АКТИВА</b>						
<b>СТАЛНА ИМОВИНА</b>	<b>1.741.580</b>	<b>11.945.994</b>	<b>13.687.574</b>	<b>1.539.241</b>	<b>11.494.442</b>	<b>13.033.683</b>
Нематеријална улагања (имовина)	-	1.135	1.135	-	6.180	6.180
Софтвер и остала права	-	66.638	66.638	-	79.698	79.698
Некретнине, постројења и опрема	1.085.435	10.353.714	11.439.149	1.182.775	9.551.565	10.734.340
Дугорочни финансијски пласмани	656.145	1.392.815	2.048.960	356.466	1.754.784	2.111.250
Остала дугорочна средства	-	131.692	131.692	-	102.215	102.215
<b>ОБРТНА ИМОВИНА</b>	<b>7.963.650</b>	<b>39.886.045</b>	<b>47.849.695</b>	<b>7.033.788</b>	<b>40.705.491</b>	<b>47.739.279</b>
Залихе	-	44.847	44.847	-	37.705	37.705
Потраживања, пласмани и готовина	7.816.169	32.807.942	40.624.111	6.918.389	33.753.164	40.671.553
Порез на додату вредност	-	22.628	22.628	-	306	306
Активна временска разграничења	108.487	3.497.724	3.606.211	93.569	3.543.757	3.637.326
Техничке резерве које падају на терет саосигураваача, реосигураваача и ретроцесионара	38.994	3.512.904	3.551.898	21.830	3.370.559	3.392.389
<b>УКУПНА АКТИВА</b>	<b>9.705.230</b>	<b>51.832.039</b>	<b>61.537.269</b>	<b>8.573.029</b>	<b>52.199.933</b>	<b>60.772.962</b>
<b>ПАСИВА</b>						
<b>КАПИТАЛ</b>	<b>1.780.805</b>	<b>14.482.357</b>	<b>16.263.162</b>	<b>1.088.036</b>	<b>17.413.807</b>	<b>18.501.843</b>
Основни и остали капитал	2.070.888	7.963.893	10.034.781	1.129.123	8.905.658	10.034.781
Резерве	-	-	-	-	-	-
Ревалоризационе резерве по основу ревалоризације нематеријалне имовине, некретнина, постројења и опреме	200.277	2.766.909	2.967.186	236.290	2.733.275	2.969.565
Нереализовани добити	517.144	963.721	1.480.865	628.540	1.630.020	2.258.560
Нереализовани губици	(712.113)	(2.401.786)	(3.113.899)	(321.159)	(1.434.711)	(1.755.870)
Нераспоређена добит	327.106	5.189.620	4.894.229	37.739	5.579.565	4.994.807
1. Нераспоређени добитак ранијих година	73.752	4.159.802	3.611.057	37.739	2.437.213	2.474.952
2. Нераспоређени добитак текуће године	253.354	1.029.818	1.283.172	-	3.142.352	2.519.855
Губитак до висине капитала	(622.497)	-	-	(622.497)	-	-
1. Губитак из ранијих година	(622.497)	-	-	-	-	-
2. Губитак текуће године	-	-	-	(622.497)	-	-
<b>РЕЗЕРВИСАЊА И ОБАВЕЗЕ</b>	<b>7.139.362</b>	<b>38.134.745</b>	<b>45.274.107</b>	<b>6.858.547</b>	<b>35.412.572</b>	<b>42.271.119</b>
Дугорочна резервисања	5.839.968	1.282.803	7.122.771	5.770.009	1.241.784	7.011.793
Дугорочне обавезе	-	118.689	118.689	-	272.328	272.328
Одложене пореске обавезе	-	372.271	372.271	-	456.917	456.917
Краткорочне обавезе	80.661	4.026.361	4.107.022	119.881	3.893.835	4.013.716
Пасивна временска разграничења	748.039	16.383.489	17.131.528	577.373	14.948.249	15.525.622
Резервисане штете	470.694	15.951.132	16.421.826	391.284	14.599.459	14.990.743
<b>УКУПНА ПАСИВА</b>	<b>8.920.167</b>	<b>52.617.102</b>	<b>61.537.269</b>	<b>7.946.583</b>	<b>52.826.379</b>	<b>60.772.962</b>

**НАПОМЕНЕ УЗ ПОЈЕДИНАЧНЕ ФИНАНСИЈСКЕ ИЗВЕШТАЈЕ**  
**31. децембар 2022. године**
**44. ИЗВЕШТАВАЊЕ ПО СЕГМЕНТИМА - СТРУКТУРА ИМОВИНЕ, ОБАВЕЗА И КАПИТАЛА, БИЛАНС УСПЕХА ЖИВОТНОГ И НЕЖИВОТНОГ ОСИГУРАЊА (наставак)**

Компанија, посебно за групу животних односно групу неживотних осигурања:

- разграничава имовину која служи или може служити за измирење обавеза по основу осигурања и припадајући капитал и обавезе; и
- управља имовином која служи или може служити за измирење обавеза по основу осигурања и припадајући капитал и обавезе, с тим да средства и њихове изворе не пребацује из једне групе осигурања у другу.

У наставку је скраћени биланс успеха групе животних осигурања и групе неживотних осигурања за 2022. и 2021. годину:

	у хиљадама динара					
	2022.			2021.		
	Живот	Неживот	Укупно	Живот	Неживот	Укупно
<b>ПОСЛОВНИ ПРИХОДИ И РАСХОДИ</b>						
Пословни (функционални) приходи	3.710.342	24.814.953	28.525.295	3.328.222	24.504.945	27.833.167
Пословни (функционални) расходи	(3.240.743)	(17.215.590)	(20.456.333)	(3.537.063)	(13.862.047)	(17.399.110)
<b>ДОБИТ / ГУБИТАК - БРУТО ПОСЛОВНИ РЕЗУЛТАТ</b>	<b>469.599</b>	<b>7.599.363</b>	<b>8.068.962</b>	<b>(208.841)</b>	<b>10.642.898</b>	<b>10.434.057</b>
<b>ПРИХОДИ И РАСХОДИ ПО ОСНОВУ ИНВЕСТИЦИОНЕ АКТИВНОСТИ</b>						
Приходи од инвестирања средстава осигурања	620.968	1.839.442	2.460.410	399.177	1.158.150	1.557.327
Расходи по основу инвестирања средстава осигурања	(8.050)	(119.386)	(127.436)	(21.574)	(165.820)	(187.394)
<b>ДОБИТАК / ГУБИТАК ИЗ ИНВЕСТИЦИОНЕ АКТИВНОСТИ</b>	<b>612.918</b>	<b>1.720.056</b>	<b>2.332.974</b>	<b>377.603</b>	<b>992.330</b>	<b>1.369.933</b>
<b>ТРОШКОВИ СПРОВОЂЕЊА ОСИГУРАЊА</b>	<b>(800.668)</b>	<b>(9.066.283)</b>	<b>(9.866.951)</b>	<b>(772.505)</b>	<b>(8.522.674)</b>	<b>(9.295.179)</b>
1. Трошкови прибаве	(542.638)	(7.326.017)	(7.868.655)	(520.059)	(6.491.364)	(7.011.423)
2. Трошкови управе	(260.234)	(2.540.990)	(2.801.224)	(250.351)	(2.090.337)	(2.340.688)
3. Остали трошкови спровођења осигурања	(7.556)	(45.967)	(53.523)	(7.052)	(43.986)	(51.038)
4. Провизија од реосигурања и ретроцесија	9.760	846.691	856.451	4.957	103.013	107.970
<b>ПОСЛОВНИ ДОБИТАК / ГУБИТАК - НЕТО ПОСЛОВНИ РЕЗУЛТАТ</b>	<b>281.849</b>	<b>253.136</b>	<b>534.985</b>	<b>(603.743)</b>	<b>3.112.554</b>	<b>2.508.811</b>
Финансијски приходи осим финансијских прихода по основу инвестиционе активности	7.979	102.141	110.120	7.016	176.203	183.219
Финансијски расходи осим финансијских расхода по основу инвестиционе активности	(5.640)	(73.125)	(78.765)	(3.311)	(50.005)	(53.316)
Приходи од усклађивања вредности потраживања и друге имовине која служи за обављање делатности	71.454	1.321.207	1.392.661	87.526	1.154.883	1.242.409
Расходи по основу обезвређења потраживања и друге имовине која служи за обављање делатности	(119.175)	(634.387)	(753.562)	(114.705)	(1.016.678)	(1.131.383)
Остали приходи	17.216	136.566	153.782	5.666	175.364	181.030
Остали расходи	(312)	(41.493)	(41.805)	(992)	(59.517)	(60.509)
<b>ДОБИТАК / ГУБИТАК ИЗ РЕДОВНОГ ПОСЛОВАЊА ПРЕ ОПОРЕЗИВАЊА</b>	<b>253.371</b>	<b>1.064.045</b>	<b>1.317.416</b>	<b>(622.543)</b>	<b>3.492.804</b>	<b>2.870.261</b>
Нето добитак пословања које се обуставља, позитивни ефекти промене рачуноводствених политика и исправки грешака из ранијих периода		-	-	46	-	46
Нето губитак пословања које се обуставља, негативни ефекти промене рачуноводствених политика и исправки грешака из ранијих периода	(17)	(12.312)	(12.329)	-	(13.576)	(13.576)
<b>ДОБИТАК / ГУБИТАК ПРЕ ОПОРЕЗИВАЊА</b>	<b>253.354</b>	<b>1.051.733</b>	<b>1.305.087</b>	<b>(622.497)</b>	<b>3.479.228</b>	<b>2.856.731</b>
<b>ПОРЕЗ НА ДОБИТАК</b>						
1. Порез на добитак	-	-	-	-	(348.227)	(348.227)
2. Добитак по основу креирања одложених пореских средстава и смањења одложених пореских обавеза	-	-	-	-	11.351	11.351
3. Губитак по основу смањења одложених пореских средстава и креирања одложених пореских обавеза	-	(21.915)	(21.915)	-	-	-
<b>НЕТО ДОБИТАК / ГУБИТАК</b>	<b>253.354</b>	<b>1.029.818</b>	<b>1.283.172</b>	<b>(622.497)</b>	<b>3.142.352</b>	<b>2.519.855</b>



**НАПОМЕНЕ УЗ ПОЈЕДИНАЧНЕ ФИНАНСИЈСКЕ ИЗВЕШТАЈЕ**  
**31. децембар 2022. године**

**44. ИЗВЕШТАВАЊЕ ПО СЕГМЕНТИМА - СТРУКТУРА ИМОВИНЕ, ОБАВЕЗА И КАПИТАЛА, БИЛАНС УСПЕХА ЖИВОТНОГ И НЕЖИВОТНОГ ОСИГУРАЊА (наставак)**

У наредним табелама дати су биланси успеха по врстама осигурања

	Осигур. живота	Животна осигур. осим осигур. живота	Животна осигур. збирно	Незгода и добровољно здр.	Возила	Пловни објекти и транспорт	Ваздухоп.	Имовина	Одговорност	Кредити и јемства	Остало	Неживотна осигур. збирно	УКУПНО 31.12.2022.
<b>ПОСЛОВНИ ПРИХОДИ</b>													
Приходи од премија осигурања и саосигурања	3.517.888	192.407	3.710.295	2.030.980	2.984.519	509.134	17.102	6.520.389	11.098.146	117.948	911.480	24.189.698	27.899.993
Приходи од послова непосредно повезаних са пословима осигурања	-	-	-	2.623	7.118	1.441	295	5.040	189.974	1.020	279	207.790	207.790
Остали пословни приходи	47	-	47	17.103	23.870	9.859	2.961	223.453	48.706	73.303	18.210	417.465	417.512
	<b>3.517.935</b>	<b>192.407</b>	<b>3.710.342</b>	<b>2.050.706</b>	<b>3.015.507</b>	<b>520.434</b>	<b>20.358</b>	<b>6.748.882</b>	<b>11.336.826</b>	<b>192.271</b>	<b>929.969</b>	<b>24.814.953</b>	<b>28.525.295</b>
<b>ПОСЛОВНИ РАСХОДИ</b>													
Расходи за дугорочна резервисања и функционалне доприносе	(267.551)	-	(267.551)	(11.039)	(17.683)	(4.065)	(65)	(240.984)	(1.034.351)	(10.538)	(1.723)	(1.320.448)	(1.587.999)
Расходи накнада штета и уговорених износа	(2.862.550)	(80.942)	(2.943.492)	(1.085.034)	(2.618.614)	(73.130)	(13.172)	(3.450.367)	(5.107.198)	(62.081)	(203.605)	(12.613.201)	(15.556.693)
Резервисане штете	(74.359)	(4.912)	(79.271)	(229.314)	(221.519)	44.859	5.400	(638.121)	(380.698)	27.259	(5.508)	(1.397.642)	(1.476.913)
Приходи по основу регреса и продаје осигураних оштећених ствари	-	-	-	35	112.842	6.627	7	3.755	302.909	41.381	105	467.661	467.661
Смањење осталих техничких резерви – нето	197.495	-	197.495	376	-	15.807	-	-	97	-	-	16.280	213.775
Расходи за бонусе и попусте	(147.924)	-	(147.924)	(421.028)	(515.616)	(63.072)	(1.051)	(1.254.021)	(65.571)	(1.078)	(46.803)	(2.368.240)	(2.516.164)
Остали пословни приходи	-	-	-	-	-	-	-	-	-	-	-	-	-
	<b>(3.154.889)</b>	<b>(85.854)</b>	<b>(3.240.743)</b>	<b>(1.746.004)</b>	<b>(3.260.590)</b>	<b>(72.974)</b>	<b>(8.881)</b>	<b>(5.579.738)</b>	<b>(6.284.812)</b>	<b>(5.057)</b>	<b>(257.534)</b>	<b>(17.215.590)</b>	<b>(20.456.333)</b>
<b>Добитак – бруто пословни резултат</b>	<b>363.046</b>	<b>106.553</b>	<b>469.599</b>	<b>304.702</b>	<b>(245.083)</b>	<b>447.460</b>	<b>11.477</b>	<b>1.169.144</b>	<b>5.052.014</b>	<b>187.214</b>	<b>672.435</b>	<b>7.599.363</b>	<b>8.068.962</b>
<b>ПРИХОДИ И РАСХОДИ ПО ОСНОВУ ИНВЕСТИЦИОНЕ АКТИВНОСТИ</b>													
Приходи од инвестирања средстава осигурања	594.263	26.705	620.968	286.855	153.357	139.847	138.280	338.624	365.917	138.284	278.278	1.839.442	2.460.410
Расходи по основу инвестирања средстава осигурања	(7.685)	(365)	(8.050)	(9.388)	(9.957)	(3.321)	(2.230)	(36.158)	(50.648)	(2.366)	(5.318)	(119.386)	(127.436)
<b>Добитак/(губитак) из инвестиционе активности</b>	<b>586.578</b>	<b>26.340</b>	<b>612.918</b>	<b>277.467</b>	<b>143.400</b>	<b>136.526</b>	<b>136.050</b>	<b>302.466</b>	<b>315.269</b>	<b>135.918</b>	<b>272.960</b>	<b>1.720.056</b>	<b>2.332.974</b>

**НАПОМЕНЕ УЗ ПОЈЕДИНАЧНЕ ФИНАНСИЈСКЕ ИЗВЕШТАЈЕ**  
**31. децембар 2022. године**

**44. ИЗВЕШТАВАЊЕ ПО СЕГМЕНТИМА - СТРУКТУРА ИМОВИНЕ, ОБАВЕЗА И КАПИТАЛА, БИЛАНС УСПЕХА ЖИВОТНОГ И НЕЖИВОТНОГ ОСИГУРАЊА (наставак)**

	Осигур. живота	Животна осигур. осим живота	Животна осигур. збирно	Незгода и добровољно здр.	Возила	Пловни објекти и транспорт	Ваздухоп.	Имовина	Одговорност	Кредити и јемства	Остало	Неживотна осигур. збирно	УКУПНО 31.12.2022.
<b>ТРОШКОВИ СПРОВОЂЕЊА ОСИГУРАЊА</b>													
Трошкови прибаве	(523.183)	(19.455)	(542.638)	(497.494)	(1.072.705)	(127.227)	(8.752)	(1.911.224)	(3.200.227)	(28.976)	(479.412)	(7.326.017)	(7.868.655)
Трошкови управе	(249.087)	(11.147)	(260.234)	(212.964)	(337.061)	(103.982)	(47.980)	(533.426)	(1.039.719)	(68.260)	(197.598)	(2.540.990)	(2.801.224)
Остали трошкови спровођења осигурања	(7.248)	(308)	(7.556)	(7.676)	(3.829)	(3.829)	(3.829)	(7.658)	(7.658)	(3.829)	(7.659)	(45.967)	(53.523)
Провизија од реосигурања и ретроцесија	9.760	-	9.760	10.264	6.194	6.564	1.517	177.681	630.766	8.402	5.303	846.691	856.451
	(769.758)	(30.910)	(800.668)	(707.870)	(1.407.401)	(228.474)	(59.044)	(2.274.627)	(3.616.838)	(92.663)	(679.366)	(9.066.283)	(9.866.951)
<b>Пословни добитак/ (губитак) – нето пословни резултат</b>	<b>179.866</b>	<b>101.983</b>	<b>281.849</b>	<b>(125.701)</b>	<b>(1.509.084)</b>	<b>355.512</b>	<b>88.483</b>	<b>(803.017)</b>	<b>1.750.445</b>	<b>230.469</b>	<b>266.029</b>	<b>253.136</b>	<b>534.985</b>
<b>ФИНАНСИЈСКИ И ОСТАЛИ ПРИХОДИ/(РАСХОДИ)</b>													
Финансијски приходи	7.650	329	7.979	1.545	8.751	1.535	15.672	44.614	24.060	2.434	3.530	102.141	110.120
Финансијски расходи	(5.422)	(218)	(5.640)	(4.417)	(2.724)	(5.056)	(8.103)	(20.903)	(22.690)	(2.059)	(7.173)	(73.125)	(78.765)
Приходи од усклађивања вредности потраживања и друге имовине која служи за обављање делатности	70.565	889	71.454	129.278	185.578	110.844	14.592	644.346	164.840	27.905	43.824	1.321.207	1.392.661
Расходи по основу обезвређења потраживања и друге имовине која служи за обављање делатности	(115.439)	(3.736)	(119.175)	(81.454)	(52.843)	(20.449)	(18.761)	(286.024)	(84.557)	(40.586)	(49.713)	(634.387)	(753.562)
Остали приходи	16.356	860	17.216	15.249	9.828	7.592	6.922	45.338	30.622	7.230	13.785	136.566	153.782
Остали расходи	(308)	(4)	(312)	(3.959)	(4.956)	(690)	(114)	(6.688)	(24.156)	(368)	(562)	(41.493)	(41.805)
<b>ДОБИТАК/ (ГУБИТАК) ИЗ РЕДОВНОГ ПОСЛОВАЊА ПРЕ ОПОРЕЗИВАЊА</b>	<b>153.268</b>	<b>100.103</b>	<b>253.371</b>	<b>(69.459)</b>	<b>(1.365.450)</b>	<b>449.288</b>	<b>98.691</b>	<b>(382.334)</b>	<b>1.838.564</b>	<b>225.025</b>	<b>269.720</b>	<b>1.064.045</b>	<b>1.317.416</b>
<b>НЕТО ДОБИТАК/(ГУБИТАК) ПОСЛОВ. КОЈЕ СЕ ОБУСТАВЉА</b>	<b>(16)</b>	<b>(1)</b>	<b>(17)</b>	<b>(1.716)</b>	<b>(7.495)</b>	<b>271</b>	<b>18</b>	<b>(382)</b>	<b>(1.715)</b>	<b>(942)</b>	<b>(351)</b>	<b>(12.312)</b>	<b>(12.329)</b>
<b>ДОБИТАК ПРЕ ОПОРЕЗИВАЊА</b>	<b>153.252</b>	<b>100.102</b>	<b>253.354</b>	<b>(71.175)</b>	<b>(1.372.945)</b>	<b>449.559</b>	<b>98.709</b>	<b>(382.716)</b>	<b>1.836.849</b>	<b>224.083</b>	<b>269.369</b>	<b>1.051.733</b>	<b>1.305.087</b>

**НАПОМЕНЕ УЗ ПОЈЕДИНАЧНЕ ФИНАНСИЈСКЕ ИЗВЕШТАЈЕ**  
**31. децембар 2022. године**

**44. ИЗВЕШТАВАЊЕ ПО СЕГМЕНТИМА - СТРУКТУРА ИМОВИНЕ, ОБАВЕЗА И КАПИТАЛА, БИЛАНС УСПЕХА ЖИВОТНОГ И НЕЖИВОТНОГ ОСИГУРАЊА (наставак)**

	Осигур. живота	Животна осигур. осим живота	Животна осигур. збирно	Незгода и добровољно здр.	Возила	Пловни објекти и транспорт	Ваздухоп.	Имовина	Одговорност	Кредити и јемства	Остало	Неживотна осигур. збирно	УКУПНО 31.12.2021.
<b>ПОСЛОВНИ ПРИХОДИ</b>													
Приходи од премија осигурања и саосигурања	3.170.506	157.716	3.328.222	1.701.743	2.889.384	402.091	8.407	5.884.794	12.336.544	99.321	754.498	24.076.782	27.405.004
Приходи од послова непосредно повезаних са пословима осигурања	-	-	-	698	1.693	118	201	2.366	133.370	76	159	138.681	138.681
Остали пословни приходи	-	-	-	1.560	6.408	43	150	207.426	39.358	34.243	294	289.482	289.482
	<b>3.170.506</b>	<b>157.716</b>	<b>3.328.222</b>	<b>1.704.001</b>	<b>2.897.485</b>	<b>402.252</b>	<b>8.758</b>	<b>6.094.586</b>	<b>12.509.272</b>	<b>133.640</b>	<b>754.951</b>	<b>24.504.945</b>	<b>27.833.167</b>
<b>ПОСЛОВНИ РАСХОДИ</b>													
Расходи за дугорочна резервисања и функционалне доприносе	(370.486)	-	(370.486)	(9.510)	(14.877)	(34.708)	(65)	(152.054)	(1.025.638)	(10.170)	(943)	(1.247.965)	(1.618.451)
Расходи накнада штета и уговорених износа	(2.790.229)	(64.152)	(2.854.381)	(771.113)	(1.986.893)	(99.422)	(19.126)	(2.629.016)	(4.752.270)	(74.239)	(195.960)	(10.528.039)	(13.382.420)
Резервисане штете	(203.710)	(4.185)	(207.895)	(71.553)	(143.052)	(18.958)	(2.271)	(237.764)	(7.798)	(38.211)	(45.645)	(565.252)	(773.147)
Приходи по основу регреса и продаје осигураних оштећених ствари	-	-	-	111	133.510	25.064	2	8.315	268.547	69.996	97	505.642	505.642
Смањење осталих техничких резерви – нето	38.874	-	38.874	-	-	85	-	97.905	-	6.932	-	104.922	143.796
Расходи за бонусе и попусте	(143.175)	-	(143.175)	(305.152)	(423.880)	(61.560)	(135)	(1.240.825)	(55.247)	(1.450)	(43.106)	(2.131.355)	(2.274.530)
Остали пословни приходи	-	-	-	-	-	-	-	-	-	-	-	-	-
	<b>(3.468.726)</b>	<b>(68.337)</b>	<b>(3.537.063)</b>	<b>(1.157.217)</b>	<b>(2.435.192)</b>	<b>(189.499)</b>	<b>(21.595)</b>	<b>(4.153.439)</b>	<b>(5.572.406)</b>	<b>(47.142)</b>	<b>(285.557)</b>	<b>(13.862.047)</b>	<b>(17.399.110)</b>
<b>Добитак – бруто пословни резултат</b>	<b>(298.220)</b>	<b>89.379</b>	<b>(208.841)</b>	<b>546.784</b>	<b>462.293</b>	<b>212.753</b>	<b>(12.837)</b>	<b>1.941.147</b>	<b>6.936.866</b>	<b>86.498</b>	<b>469.394</b>	<b>10.642.898</b>	<b>10.434.057</b>
<b>ПРИХОДИ И РАСХОДИ ПО ОСНОВУ ИНВЕСТИЦИОНЕ АКТИВНОСТИ</b>													
Приходи од инвестирања средстава осигурања	384.877	14.300	399.177	121.314	74.052	166.539	54.784	189.817	330.847	109.622	111.175	1.158.150	1.557.327
Расходи по основу инвестирања средстава осигурања	(20.779)	(795)	(21.574)	(11.375)	(14.151)	(8.388)	(2.408)	(45.093)	(73.596)	(4.685)	(6.124)	(165.820)	(187.394)
<b>Добитак/(губитак) из инвестиционе активности</b>	<b>364.098</b>	<b>13.505</b>	<b>377.603</b>	<b>109.939</b>	<b>59.901</b>	<b>158.151</b>	<b>52.376</b>	<b>144.724</b>	<b>257.251</b>	<b>104.937</b>	<b>105.051</b>	<b>992.330</b>	<b>1.369.933</b>

НАПОМЕНЕ УЗ ПОЈЕДИНАЧНЕ ФИНАНСИЈСКЕ ИЗВЕШТАЈЕ  
31. децембар 2022. године

44. ИЗВЕШТАВАЊЕ ПО СЕГМЕНТИМА - СТРУКТУРА ИМОВИНЕ, ОБАВЕЗА И КАПИТАЛА, БИЛАНС УСПЕХА ЖИВОТНОГ И НЕЖИВОТНОГ ОСИГУРАЊА (наставак)

	Осигур. живота	Животна осигур. осим живота	Животна осигур. збирно	Незгода и добровољно здр.	Возила	Пловни објекти и транспорт	Ваздухоп.	Имовина	Одговорност	Кредити и јемства	Остало	Неживотна осигур. збирно	УКУПНО 31.12.2021.
<b>ТРОШКОВИ СПРОВОЂЕЊА ОСИГУРАЊА</b>													
Трошкови прибаве	(498.777)	(21.282)	(520.059)	(405.415)	(882.059)	(88.541)	(8.821)	(1.561.514)	(3.129.358)	(21.123)	(394.533)	(6.491.364)	(7.011.423)
Трошкови управе	(240.993)	(9.358)	(250.351)	(158.592)	(239.997)	(137.551)	(38.044)	(388.047)	(916.822)	(79.922)	(131.362)	(2.090.337)	(2.340.688)
Остали трошкови спровођења осигурања	(6.803)	(249)	(7.052)	(5.190)	(2.586)	(7.759)	(2.586)	(5.173)	(10.346)	(5.173)	(5.173)	(43.986)	(51.038)
Провизија од реосигурања и ретроцесија	4.957	-	4.957	16	80	1.901	203	83.660	8.776	5.248	3.129	103.013	107.970
	(741.616)	(30.889)	(772.505)	(569.181)	(1.124.562)	(231.950)	(49.248)	(1.871.074)	(4.047.750)	(100.970)	(527.939)	(8.522.674)	(9.295.179)
<b>Пословни добитак/ (губитак) – нето пословни резултат</b>	<b>(675.738)</b>	<b>71.995</b>	<b>(603.743)</b>	<b>87.542</b>	<b>(602.368)</b>	<b>138.954</b>	<b>(9.709)</b>	<b>214.797</b>	<b>3.146.367</b>	<b>90.465</b>	<b>46.506</b>	<b>3.112.554</b>	<b>2.508.811</b>
<b>ФИНАНСИЈСКИ И ОСТАЛИ ПРИХОДИ/(РАСХОДИ)</b>													
Финансијски приходи	6.777	239	7.016	4.588	11.685	3.652	2.123	42.995	90.634	18.252	2.274	176.203	183.219
Финансијски расходи	(3.217)	(94)	(3.311)	(1.623)	(907)	(2.713)	(5.762)	(24.814)	(10.910)	(1.541)	(1.735)	(50.005)	(53.316)
Приходи од усклађивања вредности потраживања и друге имовине која служи за обављање делатности	86.688	838	87.526	84.220	51.741	84.935	27.410	640.736	149.727	56.497	59.617	1.154.883	1.242.409
Расходи по основу обезвређења потраживања и друге имовине која служи за обављање делатности	(111.267)	(3.438)	(114.705)	(75.836)	(79.985)	(72.877)	(16.465)	(501.747)	(179.929)	(52.822)	(37.017)	(1.016.678)	(1.131.383)
Остали приходи	5.434	232	5.666	14.406	11.476	18.517	6.069	45.736	54.167	12.262	12.731	175.364	181.030
Остали расходи	(982)	(10)	(992)	(3.045)	(4.229)	(542)	(115)	(26.354)	(24.363)	(280)	(589)	(59.517)	(60.509)
<b>ДОБИТАК/ (ГУБИТАК) ИЗ РЕДОВНОГ ПОСЛОВАЊА ПРЕ ОПОРЕЗИВАЊА</b>	<b>(692.305)</b>	<b>69.762</b>	<b>(622.543)</b>	<b>110.252</b>	<b>(612.587)</b>	<b>169.926</b>	<b>3.551</b>	<b>391.349</b>	<b>3.225.693</b>	<b>122.833</b>	<b>81.787</b>	<b>3.492.804</b>	<b>2.870.261</b>
<b>НЕТО ДОБИТАК/(ГУБИТАК) ПОСЛОВАЊА КОЈЕ СЕ ОБУСТАВЉА</b>	46	-	46	(869)	(2.054)	(456)	152	(2.378)	(5.935)	(1.725)	(311)	(13.576)	(13.530)
<b>ДОБИТАК ПРЕ ОПОРЕЗИВАЊА</b>	<b>(692.259)</b>	<b>69.762</b>	<b>(622.497)</b>	<b>109.383</b>	<b>(614.641)</b>	<b>169.470</b>	<b>3.703</b>	<b>388.971</b>	<b>3.219.758</b>	<b>121.108</b>	<b>81.476</b>	<b>3.479.228</b>	<b>2.856.731</b>

**НАПОМЕНЕ УЗ ПОЈЕДИНАЧНЕ ФИНАНСИЈСКЕ ИЗВЕШТАЈЕ**  
**31. децембар 2022. године**
**45. ТРАНСАКЦИЈЕ СА ПОВЕЗАНИМ ПРАВНИМ ЛИЦИМА**

Матично правно лице Друштва је Република Србија која има значајан утицај кроз учешће у основном капиталу од 76,703%, Акционарски фонд има учешће од 3,609%, а остали акционари 19,687%.

Друштва која послују као контролисана друштва Компаније су: "Дунав ауто" д.о.о. Београд, „Дунав“ друштво за управљање добровољним пензијским фондом а.д. Београд, „Dunav Stockbroker“ а.д. Београд, „Дунав-Ре“ а.д.о. Београд, „Дунав осигурање“ а.д. Бања Лука, Република Српска, „Дунав ауто“ д.о.о. Бања Лука, Република Српска, „Дунав турист“ д.о.о. Златибор и „Дунав ауто логистика“ д.о.о. Београд (Напомена 3.1).

	у хиљадама динара за годину која се завршава	
	31. децембра 2022.	31. децембра 2021.
<b>Приходи:</b>		
<i>Приходи од премије осигурања</i>		
„Дунав Турист“ д.о.о., Златибор	312	311
„Дунав Ре“ а.д.о., Београд	4.096	4.351
„Дунав“ ДУДПФ а.д., Београд	264	232
„Dunav stockbroker“ а.д., Београд	440	445
„Дунав ауто“ д.о.о., Београд	81.049	63.774
	<b>86.161</b>	<b>69.113</b>
<i>Приходи по основу учешћа у накнади штета из реосигурања и провизије по основу уговора о реосигурању</i>		
„Дунав Ре“ а.д.о., Београд	<b>2.455.397</b>	<b>890.933</b>
<i>Приходи од закупнина</i>		
„Дунав осигурање“ а.д., Бања Лука	223	223
„Дунав ауто логистика“ д.о.о., Београд	25	25
„Дунав Ре“ а.д.о., Београд	9.366	10.201
„Дунав Турист“ д.о.о., Златибор	5.651	5.185
„Дунав“ ДУДПФ а.д., Београд	1.251	1.043
„Dunav stockbroker“ а.д., Београд	1.362	1.424
„Дунав ауто“ д.о.о., Београд	18.990	17.734
	<b>36.868</b>	<b>35.835</b>
<i>Остали пословни приходи</i>		
„Дунав осигурање“ а.д., Бања Лука	712	1.127
„Дунав ауто“ д.о.о., Београд	1.398	1.900
	<b>2.110</b>	<b>3.027</b>
<i>Финансијски приходи – дивиденде (напомена 14):</i>		
„Дунав“ ДУДПФ а.д., Београд	82.465	79.045
„Дунав Ре“ а.д.о., Београд	153.199	112.924
	<b>235.664</b>	<b>191.969</b>
<i>Финансијски приходи – остало:</i>		
„Дунав Ре“ а.д.о., Београд	42.117	1.464
	<b>42.117</b>	<b>1.464</b>
<i>Приходи од усклађивања вредности потраживања</i>		
„Дунав Ре“ а.д.о., Београд	12.136	12.176
„Дунав ауто логистика“ д.о.о., Београд	31	30
„Дунав Турист“ д.о.о., Златибор	-	-
„Дунав ауто“ д.о.о., Београд	21.044	25.525
„Dunav stockbroker“ а.д., Београд	1.737	1.639
„Дунав осигурање“ а.д., Бања Лука	800	6.589
„Дунав“ ДУДПФ а.д., Београд	1.348	1.273
	<b>37.096</b>	<b>47.232</b>
<b>Укупно приходи</b>	<b>2.895.413</b>	<b>1.239.573</b>

**НАПОМЕНЕ УЗ ПОЈЕДИНАЧНЕ ФИНАНСИЈСКЕ ИЗВЕШТАЈЕ**  
**31. децембар 2022. године**
**45. ТРАНСАКЦИЈЕ СА ПОВЕЗАНИМ ПРАВНИМ ЛИЦИМА (наставак)**

	у хиљадама динара за годину која се завршава	
	31. децембра 2022.	31. децембра 2021.
<b>Расходи:</b>		
<i>Расходи накнада штета и уговор. износа</i>		
„Дунав осигурање“ а.д., Бања Лука	30.535	26.892
„Дунав ауто логистика“ д.о.о., Београд	384	445
„Дунав ауто“ д.о.о., Београд	16.479	19.224
	<b>47.398</b>	<b>46.561</b>
<i>Расходи по основу премије реосигурања</i>		
„Дунав Ре“ а.д.о., Београд (Напомена 4)	<b>3.789.840</b>	<b>2.052.624</b>
<i>Расходи по основу бонуса и попушта</i>		
„Дунав Турист“ д.о.о., Златибор	-	12
„Дунав Ре“ а.д.о., Београд	9	297
„Дунав“ ДУДПФ а.д., Београд	6	6
„Дунав ауто“ д.о.о., Београд	1.561	332
	<b>1.576</b>	<b>647</b>
<i>Трошкови материјала, горива и енергије</i>		
„Дунав ауто“ д.о.о., Београд	155	88
„Дунав ауто логистика“ д.о.о., Београд	19	9
	<b>174</b>	<b>97</b>
<i>Трошкови рекламе, пропаганде и репрезентације</i>		
„Дунав Турист“ д.о.о., Златибор	20.498	18.502
„Дунав ауто“ д.о.о., Београд	16.216	13.952
„Дунав ауто логистика“ д.о.о., Београд	57	597
	<b>36.771</b>	<b>33.051</b>
<i>Трошкови непроизводних услуга и остали нематериј. трошкови</i>		
„Dunav stockbroker“ а.д., Београд	45.271	53.797
„Дунав Ре“ а.д.о., Београд	31	-
„Дунав ауто“ д.о.о., Београд	6	2
	<b>45.308</b>	<b>53.799</b>
<i>Трошкови зарада, нак. зарада и остали лични расходи</i>		
„Дунав Турист“ д.о.о., Златибор	22.488	5.117
„Дунав Ре“ а.д.о., Београд	2.142	-
„Дунав“ ДУДПФ а.д., Београд	82.020	81.765
	<b>106.650</b>	<b>86.882</b>
<i>Трошкови закупа, одржавања и провизија</i>		
„Дунав Ре“ а.д.о., Београд	37.285	31.055
„Дунав ауто“ д.о.о., Београд	28.739	23.209
„Дунав ауто логистика“ д.о.о., Београд	2.108	1.714
	<b>68.132</b>	<b>55.978</b>
<i>Трошкови по МРС 16 - закуп аутомобила - Дунав ауто д.о.о.</i>		
Трош.ПДВ по МРС 16-лизинг возила	39.121	31.728
Трош.амортизације - закуп аутомобила	147.039	152.303
Камата по финансијском лизингу	7.972	7.881
	<b>194.132</b>	<b>191.912</b>
<i>Финансијски расходи</i>		
„Дунав осигурање“ а.д., Бања Лука	7	1
„Дунав Ре“ а.д.о., Београд	41.325	31.411
	<b>41.332</b>	<b>31.412</b>
<i>Остали расходи</i>		
„Дунав Ре“ а.д.о., Београд	190	41
	<b>190</b>	<b>41</b>
<i>Обезвређење потраживања и пласмана</i>		
„Dunav stockbroker“ а.д., Београд	1.612	1.618
„Дунав Турист“ д.о.о., Златибор	6.781	6.222
„Дунав“ ДУДПФ а.д., Београд	1.366	1.203
„Дунав осигурање“ а.д., Бања Лука	501	2.975
„Дунав ауто“ д.о.о., Београд	23.174	24.307
„Дунав ауто логистика“ д.о.о., Београд	30	30
„Дунав Ре“ а.д.о., Београд	11.148	12.142
	<b>44.612</b>	<b>48.497</b>
<b>Укупно расходи</b>	<b>4.376.115</b>	<b>2.601.501</b>
<b>Расходи - нето</b>	<b>(1.480.702)</b>	<b>(1.361.928)</b>

**НАПОМЕНЕ УЗ ПОЈЕДИНАЧНЕ ФИНАНСИЈСКЕ ИЗВЕШТАЈЕ**  
**31. децембар 2022. године**
**45. ТРАНСАКЦИЈЕ СА ПОВЕЗАНИМ ПРАВНИМ ЛИЦИМА (наставак)**

	у хиљадама динара за годину која се завршава	
	31. децембра 2022.	31. децембра 2021.
<b>Актива:</b>		
<i>Учешћа у капиталу (Напомена 25.1.):</i>		
„Дунав Турист“ д.о.о., Златибор	125.515	125.515
„Дунав Ре“ а.д.о., Београд	668.786	668.786
„Дунав“ ДУДПФ а.д., Београд	229.470	229.470
„Dunav stockbroker“ а.д., Београд	973.739	973.739
„Дунав ауто“ д.о.о., Београд	445.230	445.230
„Дунав осигурање“ а.д., Бања Лука	93.215	93.215
	<b>2.535.955</b>	<b>2.535.955</b>
<i>Потраживања по основу премије осигурања:</i>		
„Dunav stockbroker“ а.д., Београд	76	71
„Дунав Турист“ д.о.о., Златибор	532	311
„Дунав Ре“ а.д.о., Београд	219	226
„Дунав“ ДУДПФ а.д., Београд	-	-
„Дунав ауто“ д.о.о., Београд	2.262	22.702
	<b>3.089</b>	<b>23.310</b>
<i>Потраживања по основу учешћа у накнади штета:</i>		
„Дунав Ре“ а.д.о., Београд	<b>708.100</b>	<b>356.503</b>
<i>Остала потраживања</i>		
„Дунав осигурање“ а.д., Бања Лука	1.498	397
„Дунав Турист“ д.о.о., Златибор	3.797	-
„Дунав ауто“ д.о.о., Београд	5.011	22
„Дунав Ре“ а.д.о., Београд	196.481	97.919
	<b>206.787</b>	<b>98.338</b>
<i>Пот. из специфичних послова, заједничког посл. и ост. потраж.</i> <i>(Напомена 31):</i>		
„Дунав Турист“ д.о.о., Златибор	19.743	12.962
„Дунав Ре“ а.д.о., Београд	-	988
„Дунав“ ДУДПФ а.д., Београд	140	123
„Dunav stockbroker“ а.д., Београд	-	125
„Дунав ауто логистика“ д.о.о., Београд	3	3
„Дунав ауто“ д.о.о., Београд	3.982	1.852
	<b>23.868</b>	<b>16.053</b>
<i>Преносна премија</i>		
„Дунав Ре“ а.д.о., Београд	<b>902.596</b>	<b>747.493</b>
<i>Резервисане штете</i>		
„Дунав Ре“ а.д.о., Београд	<b>1.161.933</b>	<b>1.457.985</b>
<i>Исправка вредности учешћа у капиталу (Напомена 25.1.):</i>		
„Дунав Турист“ д.о.о., Златибор	(125.515)	(125.515)
„Дунав ауто“ д.о.о., Београд	(126.163)	(126.163)
„Дунав осигурање“ а.д., Бања Лука	(34.626)	(34.626)
„Dunav stockbroker“ а.д., Београд	(286.794)	(286.794)
	<b>(573.098)</b>	<b>(573.098)</b>
<i>Исправка потраживања по основу премије осигурања:</i>		
„Dunav stockbroker“ а.д., Београд	(51)	(47)
„Дунав Турист“ д.о.о., Златибор	(532)	(311)
„Дунав ауто“ д.о.о., Београд	(472)	(16.509)
„Дунав Ре“ а.д.о., Београд	(6)	-
	<b>(1.061)</b>	<b>(16.867)</b>
<i>Исправка вредности специфичних потраживања (Напомена 27):</i>		
„Дунав Турист“ д.о.о., Златибор	(19.743)	(12.962)
„Дунав Ре“ а.д.о., Београд	-	(988)
„Дунав“ ДУДПФ а.д., Београд	(140)	(123)
„Dunav stockbroker“ а.д., Београд	-	(125)
„Дунав ауто логистика“ д.о.о., Београд	(3)	(3)
„Дунав ауто“ д.о.о., Београд	(3.982)	(1.852)
	<b>(23.868)</b>	<b>(16.053)</b>
<i>Исправка вредности осталих потраживања:</i>		
„Дунав осигурање“ а.д., Бања Лука	-	(360)
	-	<b>(360)</b>
<b>Укупно актива</b>	<b>4.944.301</b>	<b>4.629.259</b>

**НАПОМЕНЕ УЗ ПОЈЕДИНАЧНЕ ФИНАНСИЈСКЕ ИЗВЕШТАЈЕ**  
**31. децембар 2022. године**
**45. ТРАНСАКЦИЈЕ СА ПОВЕЗАНИМ ПРАВНИМ ЛИЦИМА (наставак)**

	у хиљадама динара за годину која се завршава	
	31. децембра 2022.	31. децембра 2021.
<b>Пасива:</b>		
<i>Обавезе за премију реосигурања (Напомена 36)</i>		
„Дунав Ре“ а.д.о., Београд	1.150.179	781.833
	<b>1.150.179</b>	<b>781.833</b>
<i>Обавезе за провизију и остале обавезе из послова реосигурања</i>		
„Дунав Ре“ а.д.о., Београд	5.199	12.337
	<b>5.199</b>	<b>12.337</b>
<i>Обавезе према добављачима (Напомена 36)</i>		
„Дунав“ ДУДПФ а.д., Београд	6.883	6.773
„Дунав Турист“ д.о.о., Златибор	73	52
„Дунав ауто логистика“ д.о.о., Београд	206	176
„Dunav stockbroker“ а.д., Београд	1.689	1.693
„Дунав ауто“ д.о.о., Београд	37.014	19.969
	<b>45.865</b>	<b>28.663</b>
<b>Укупно пасива</b>	<b>1.201.243</b>	<b>822.833</b>
<b>Актива. нето</b>	<b>1.678.529</b>	<b>1.600.948</b>

Најзначајније трансакције и салда са државом и друштвима у државном власништву:

	у хиљадама динара	
	2022.	2021.
<b>На дан 31. децембра</b>		
Потраживања (премија) - пре исправке вредности	2.082.052	1.834.523
Остала потраживања	605.202	893.535
Обавезе	44.869	28.339
<b>Година која се завршила дана 31. децембра</b>		
Фактурисана премија	3.182.090	3.173.932
Остали приходи	2.273	33.264
Расходи накнада штета и уговорених износа	1.485.099	1.077.979
Расходи за бонусе и попусте	444.000	576.682
Трошкови материјала, енергије	129.168	86.073

По основу приказаних трансакција са друштвима у државном власништву Компанија је имала потраживања и обавезе, односно приходе и расходе који настају као резултат редовних пословних процеса.



**НАПОМЕНЕ УЗ ПОЈЕДИНАЧНЕ ФИНАНСИЈСКЕ ИЗВЕШТАЈЕ**  
**31. децембар 2022. године**
**45. ТРАНСАКЦИЈЕ СА ПОВЕЗАНИМ ПРАВНИМ ЛИЦИМА (наставак)**

<b>На дан 31. децембра</b>	<b>2022.</b>	<b>у хиљадама динара 2021.</b>
<i>Потраживања (премија) - бруто</i>		
Јавно предузеће Електропривреда Србије	1.815.284	1.417.581
Банка Поштанска штедионица а.д.	229.301	387.748
Контрола летења Србије и Црне Горе СМАТСА д.о.о.	37.467	29.194
	<b>2.082.052</b>	<b>1.834.523</b>
<i>Остала потраживања</i>		
Банка Поштанска штедионица а.д.	605.202	893.535
	<b>605.202</b>	<b>893.535</b>
<i>Обавезе</i>		
Јавно предузеће Електропривреда Србије	113	69
Банка Поштанска штедионица а.д.	44.756	28.270
	<b>44.869</b>	<b>28.339</b>
<b>Година која се завршила дана 31. децембра</b>		
<i>Приходи од премије</i>		
Јавно предузеће Електропривреда Србије	1.670.172	1.927.324
Банка Поштанска штедионица а.д.	1.288.746	1.041.263
Контрола летења Србије и Црне Горе СМАТСА д.о.о.	223.172	205.345
	<b>3.182.090</b>	<b>3.173.932</b>
<i>Остали приходи</i>		
Јавно предузеће Електропривреда Србије	22	40
Банка Поштанска штедионица а.д.	2.251	33.222
Контрола летења Србије и Црне Горе СМАТСА д.о.о.	0	2
	<b>2.273</b>	<b>33.264</b>
<i>Расходи накнада штета и уговорених износа</i>		
Јавно предузеће Електропривреда Србије	499.249	208.568
Банка Поштанска штедионица а.д.	985.025	869.411
Контрола летења Србије и Црне Горе СМАТСА д.о.о.	825	0
	<b>1.485.099</b>	<b>1.077.979</b>
<i>Расходи за бонусе и полусте</i>		
Јавно предузеће Електропривреда Србије	311.217	424.423
Банка Поштанска штедионица а.д.	81.610	104.858
Контрола летења Србије и Црне Горе СМАТСА д.о.о.	47.173	47.401
	<b>440.000</b>	<b>576.682</b>
<i>Трошкови материјала, енергије</i>		
Јавно предузеће Електропривреда Србије	129.168	86.073
	<b>129.168</b>	<b>86.073</b>

Републички органи, органи аутономне покрајине, јединице локалне самоуправе као и јавна предузећа (јавни и секторски наручиоци у смислу Закона о јавним набавкама) имају обавезу да услуге осигурања прибављају у поступку јавних набавки објављивањем позива и конкурсне документације на Порталу јавних набавки.

Поступак, садржина конкурсне документације као и други услови за учешће привредних субјеката у поступку одређени су Законом о јавним набавкама. Поступак је јаван и транспарентан и по објављеном позиву своју понуду могу поднети сва правна лица која задовољавају услове прописане конкурсном документацијом. Компанија учествује у поступцима јавних набавки услуге осигурања као понуђач, где нуди своје услуге са другим учесницима на тржишту.

**НАПОМЕНЕ УЗ ПОЈЕДИНАЧНЕ ФИНАНСИЈСКЕ ИЗВЕШТАЈЕ**  
**31. децембар 2022. године**

**45. ТРАНСАКЦИЈЕ СА ПОВЕЗАНИМ ПРАВНИМ ЛИЦИМА (наставак)**

*Накнаде кључном руководећем особљу*

	у хиљадама динара за годину која се завршава	
	31. децембра 2022.	31. децембра 2021.
Трошкови зарада - Извршни одбор	34.615	34.821
Накнада - Надзорни одбор	8.190	11.293
	<b>42.805</b>	<b>46.114</b>

**46. НАЛАЗИ ЕКСТЕРНЕ КОНТРОЛЕ**

Народна банка Србије – Сектор за надзор над обављањем делатности осигурања, на основу Решења о контроли бр. 9708 од 24. децембра 2021. године, почела је да врши контролу приговора у периоду 2019.-2021. године у делу колективног осигурања пензионера за случај смрти и колективног осигурања корисника кредита за случај смрти. До датума састављања ових појединачних финансијских извештаја, контрола је у току.

Народна банка Србије упутила је Компанији „Дунав осигурање“ а.д.о. Београд, Писмену опомену Г.бр.3524 од 17.02.2023. године, по основу контроле управљања ризиком од прања новца и финансирања тероризма, која је извршена на основу Решења гувернера Г.бр. 9249 од 01.09.2022. године. Контрола је извршена у периоду од 19.09. до 21.10.2022. године, а у вези са којом је сачињен и Компанији достављен Записник број Пов. XXIV-П-35/1/22 од 14.12.2022. године.

Народна банка Србије доставила је 15.03.2023. Записник о контроли пословања бр. Пов. XXI – 13/1/23. Компанија ће у року од 20 дана размотрити констатације из Записника и доставити одговоре.

Осим наведеног није било других непосредних / посредних контрола током 2022. године.

**47. УПРАВЉАЊЕ РИЗИЦИМА**

**47.1. Носиоци система управљања ризицима**

Стратегија управљања ризицима Компаније „Дунав осигурање“ а.д.о. представља оквир за успостављање система управљања ризицима и њоме је дефинисано управљање ризицима, спремност за преузимање ризика и политике управљања ризицима у Компанији. Надзорни одбор Компаније доноси Стратегију управљања ризицима као део пословне стратегије,односно саставни део пословног плана Компаније.

Надлежност и одговорности Надзорног одбора и Извршног одбора уређене су Законом о осигурању, подзаконским актима Народне банке Србије и Статутом Компаније.

За спровођење система интерних контрола и система управљања ризицима одговорни су сви запослени у Компанији, који су дужни да се, при обављању својих послова придржавају Стратегије управљања ризицима правила и процедура којима се уређује спровођење система интерних контрола и управљање ризицима у Компанији.

Надлежности и одговорности запослених у Компанији као и руководиоца организационих јединица одређени су Стратегијом управљања ризицима, Правилником о организацији и систематизацији послова у Компанији „Дунав осигурање“ а.д.о. и Правилником о систему интерних контрола у Компанији „Дунав осигурање“ а.д.о.

**НАПОМЕНЕ УЗ ПОЈЕДИНАЧНЕ ФИНАНСИЈСКЕ ИЗВЕШТАЈЕ**  
**31. децембар 2022. године****47. УПРАВЉАЊЕ РИЗИЦИМА (наставак)****47.2. Врсте ризика који су предмет праћења и управљања**

У оквиру **ризика осигурања** посебно се управља појединачним ризицима као што су: ризик неадекватно одређене премије, ризик неадекватног образовања техничких резерви, ризик осигурања који произилази из катастрофалних догађаја, посебне ризике који произилазе из промене висине, тренда (тенденције) и волатилности (одступања од очекиваног) стопа смртности (ризик смртности и ризик дуговечности), промене висине, тренда и волатилности стопа истека, раскида, обнове и откупа уговора о осигурању (ризик истека осигурања), промене висине, тренда и волатилности стопа инвалидности и болести (ризик обољевања), промене момента настанка и учесталости осигураних случајева, као и висине исплате при настанку тих случајева, ризик неадекватне процене ризика који се преузима у осигурање, ризик неадекватног одређивања нивоа самопридржаја или преузимање ризика већих од износа самопридржаја, односно непреношење вишка ризика изнад самопридржаја у саосигурање, реосигурање, остале ризике осигурања (професионалне и техничке) који су у складу са природом, обимом и сложености пословања Компаније.

У оквиру **тржишних ризика**, посебно се управља појединачним ризицима: ризик промене каматних стопа, ризик промене цена хартија од вредности, ризик промене цена непокретности, ризик приноса, девизни ризик, ризик конкуренције, ризик неадекватног прилагођавања захтевима корисника услуге осигурања, остале тржишне ризике у складу са природом, обимом и сложености пословања Компаније.

У оквиру **ризика неиспуњења обавеза друге уговорне стране** посебно се управља појединачним ризицима: ризик немогућности наплате инвестираних средстава, ризик немогућности наплате приноса од инвестираних средстава или закупа, ризик немогућности наплате потраживања по основу осигурања, саосигурања и реосигурања, остале ризике.

У оквиру **ризика ликвидности** обухвата се већи број појединачних ризика и то: ризик неадекватног управљања имовином и обавезама (ALM-Asset Liability Management), ризик погрешне процене, евидентирања, презентовања и обелодањивања вредности имовине и извора средстава друштва као и њихових прихода, расхода и резултата пословања, ризик немогућности продаје имовине друштва по књиговодственој вредности и немогућност наплате извршене продаје, ризик рочне неусклађености средстава и њихових извора, ризик немогућности измиривања обавеза по основу осигурања и другим основама, остале ризике.

У оквиру **оперативних ризика** прате се: ризик погрешног, неодговарајућег избора чланова Извршног одбора, Надзорног одбора и лица којима је поверено руковођење појединим пословима, ризик погрешног, неодговарајућег избора, распореда и постављења запослених у друштву (квалификационо и бројно), ризик неадекватне организације пословања друштва, ризик погрешног и економски штетног уговарања послова, ризик превара, злоупотреба и др. незаконитих активности, ризик уговарања, организовања и обављања послова супротно правилима струке осигурања, ризик одсуства система интерних контрола, процедура и поступака, остали ризици.

У оквиру **правних ризика** прате се: ризик налагања мера и изрицања казне од стране Народне банке Србије или другог надлежног органа, ризик немогућности извршења уговора (делимично или у целини), ризик могућих губитака из спорова, ризик од прања новца и финансирања тероризма ризик неусклађених пословних аката и ризик у вези примене прописа и непримењивања прописаних процедура.

**Други значајни ризици** обухватају појединачне ризике: репутациони ризик, који проистиче из умањеног поверења јавности у пословање Компаније, стратешки ризик, који представља могућност настанка негативних ефеката на финансијски резултат или капитал Компаније услед непостојања одговарајућих политика и стратегија Компаније, њиховог неадекватног спровођења, као и услед промена у окружењу, односно изостанка одговарајућег реаговања на промене, ризици који настају при увођењу нових производа осигурања, укључујући и нове активности у вези са процесима и системима у Компанији, ризици по основу послова које је Компанија поверила трећим лицима, остали ризици који се процене као значајни.

**НАПОМЕНЕ УЗ ПОЈЕДИНАЧНЕ ФИНАНСИЈСКЕ ИЗВЕШТАЈЕ**  
**31. децембар 2022. године**
**47. УПРАВЉАЊЕ РИЗИЦИМА (наставак)**
**47.2. Врсте ризика који су предмет праћења и управљања (наставак)**

Према степену утицаја на пословање Компаније, ризици се класификују у четири категорије:

- Низак,
- Средњи,
- Висок и
- Екстреман ризик.

Мерење, односно процена ризика, врши се кроз квалитативну и квантитативну процену идентификованих ризика и догађаја тако што се: врши обрада сваког идентификованог ризика, анализирају постојеће контролне мере у Компанији, квантификују идентификовани ризици – кад год је то могуће, предлажу додатне мере и прати спровођење свих донетих мера.

Компанија, у оквиру управљања ризицима, врши сопствену процену ризика (ORSA – Own Risk and Solvency assessment) и солвентности, чији резултати се узимају у обзир при доношењу стратешких одлука, планирању пословних активности и при управљању адекватношћу капитала.

При вршењу сопствене процене ризика и солвентности, Компанија идентификује све ризике којима је изложена или би могла бити изложена у пословању краткорочно и дугорочно.

Извештај о сопственој процени ризика и солвентности Компаније са квантитативним и квалитативним резултатима процене, закључцима и описом примењених метода и претпоставки, саставни је део Извештаја о пословању.

Документован извештај о сопственој процени ризика и солвентности надлежна организациона јединица за управљање ризицима подноси члановима управе Компаније.

**47.3. Обелодањивање података у складу са захтевима МСФИ 4 „Уговори о осигурању“**
**Структура премије по врстама осигурања - диверсификованост портфолија осигурања**

Структура премије по врстама осигурања - диверсификованост портфолија осигурања приказана је у табели у наставку:

		01. јануар - 31. децембар 2022.	У хиљадама динара 01. јануар - 31. децембар 2021.
(1)	Осигурање од последица незгоде	912.381	910.387
(3)	Осигурање моторних возила - каска	3.784.022	3.151.264
(7)	Осигурање робе у превозу	501.607	394.113
(10)	Осигурање од одговорности због употребе моторних возила	11.821.544	11.733.563
(8 и 9)	Осигурање имовине	9.722.227	8.471.965
	Остало	4.571.600	3.410.414
	<b>Укупно неживотно осигурање</b>	<b>31.313.381</b>	<b>28.071.706</b>
(20 и 22)	Животно осигурање	3.925.177	3.506.301
	<b>Укупна премија</b>	<b>35.238.558</b>	<b>31.578.007</b>

**НАПОМЕНЕ УЗ ПОЈЕДИНАЧНЕ ФИНАНСИЈСКЕ ИЗВЕШТАЈЕ**  
**31. децембар 2022. године**
**47. УПРАВЉАЊЕ РИЗИЦИМА (наставак)**
**47.3. Обелодањивање података у складу са захтевима МСФИ 4 „Уговори о осигурању“ (наставак)**
**Обелодањивање података у вези са структуром ликвидираних штета**

Структура ликвидираних штета по носиоцима ризика дата је у табели у наставку:

	01. јануар - 31. децембар 2022.			у хиљадама динара 01. јануар - 31. децембар 2021.		
	Живот	Неживот	Укупно	Живот	Неживот	Укупно
Ликвидиране штете у самопридржају	2.908.683	11.694.665	14.603.348	2.820.203	9.768.610	12.588.813
Удео реосигурања и саосигурања у ликвидираним штетама	18.117	2.305.854	2.323.971	10.902	1.095.869	1.106.771
<b>Укупно ликвидиране штете</b>	<b>2.926.800</b>	<b>14.000.519</b>	<b>16.927.319</b>	<b>2.831.105</b>	<b>10.864.479</b>	<b>13.695.584</b>

Структура ликвидираних штета по врстама осигурања-диверсификованост портфолија осигурања приказана је у табели у наставку:

		01. јануар - 31. децембар 2022.	У хиљадама динара 01. јануар - 31. децембар 2021.
(1)	Осигурање од последица незгоде	447.815	358.577
(3)	Осигурање моторних возила - каско	2.483.413	1.899.701
(7)	Осигурање робе у превозу	48.243	26.549
(10)	Осигурање од одговорности због употребе моторних возила	4.723.850	4.242.181
(8 и 9)	Осигурање имовине	4.850.275	2.978.465
	Остало	1.446.923	1.359.006
	<b>Укупно неживотно осигурање</b>	<b>14.000.519</b>	<b>10.864.479</b>
(20 и 22)	<b>Животно осигурање</b>	<b>2.926.800</b>	<b>2.831.105</b>
	<b>Укупно ликвидиране штете</b>	<b>16.927.319</b>	<b>13.695.584</b>

Компанија реосигурава део ризика које прибавља како би контролисала изложеност губицима и на тај начин смањила ризик концентрације. Компанија има комбинацију пропорционалних и непропорционалних уговора о реосигурању.

Самопридржај је један од основних чинилаца у опредељењу ризика који ће Компанија давати у покриће реосигурања, односно дела ризика који ће задржавати.

Ризик произилази из неадекватно одређеног нивоа самопридржаја, као и из ризика непримењивања подзаконских аката и интерних аката Компаније којима су дефинисане процедуре за реосигурање вишкова ризика односно изравнање ризика.

Компанија је спроводила одговорну и опрезну политику саосигурања и реосигурања вишкова ризика, у складу са Одлуком о критеријумима, начину утврђивања, табели максималног самопридржаја и укупном износу самопридржаја, као и Правилником о условима и начину саосигурања и реосигурања.

Структура укупно остварене (меродавне) премије према носиоцима ризика, приказана је у следећој табели:

	01. јануар - 31. децембар 2022.			у хиљадама динара 01. јануар - 31. децембар 2021.		
	Живот	Неживот	Укупно	Живот	Неживот	Укупно
Остварена (меродавна) премија у самопридржају	3.710.289	24.443.404	28.153.693	3.328.224	24.066.141	27.394.365
Удео реосигурања и саосигурања	44.228	5.607.387	5.651.615	36.604	3.457.774	3.494.378
<b>Укупно остварена (меродавна) премија</b>	<b>3.754.517</b>	<b>30.050.791</b>	<b>33.805.308</b>	<b>3.364.828</b>	<b>27.523.915</b>	<b>30.888.743</b>

**НАПОМЕНЕ УЗ ПОЈЕДИНАЧНЕ ФИНАНСИЈСКЕ ИЗВЕШТАЈЕ**  
**31. децембар 2022. године**
**47. УПРАВЉАЊЕ РИЗИЦИМА (наставак)**
**47.3. Обелодањивање података у складу са захтевима МСФИ 4 „Уговори о осигурању“ (наставак)**
**Структура техничких резерви**

Обрачун техничких резерви Компанија врши у складу са Законом о осигурању, подзаконским актима донетим на основу закона и интерним актима Компаније.

Техничке резерве у самопридржају на извештајни дан презентују се у табели у наставку:

	01. јануар - 31. децембар 2022.			01. јануар - 31. децембар 2021.		
	Живот	Неживот	Укупно	Живот	Неживот	Укупно
	у хиљадама динара					
Техничке резерве	7.058.487	31.390.607	38.449.094	6.736.120	28.475.367	35.211.487
Техничке резерве које падају на терет саосиг. и реосиг.	(38.994)	(3.512.904)	(3.551.898)	(21.830)	(3.370.559)	(3.392.389)
<b>Укупно техничке резерве у самопридржају</b>	<b>7.019.493</b>	<b>27.877.703</b>	<b>34.897.196</b>	<b>6.714.290</b>	<b>25.104.808</b>	<b>31.819.098</b>

Структура техничких резерви приказана је у напмени 42., а структура техничких резерви које падају на терет саосигураваача, реосигураваача приказана је у напмени 32.

**Кретање преносне премије**

Кретање преносне премије приказано је у табели у наставку:

	31. децембар 2022.			31. децембар 2021.		
	Самопридржај	Реосигурање и дато саосигурање	Меродавна премија укупног портфеља	Самопридржај	Реосигурање и дато саосигурање	Меродавна премија укупног портфеља
	у хиљадама динара					
Преносна премија - 01. јануар	12.129.243	1.837.294	13.966.537	11.584.591	1.692.683	13.277.274
Бруто премија*	29.383.843	5.854.715	35.238.558	27.939.016	3.638.991	31.578.007
Меродавна премија	(28.153.694)	(5.651.613)	(33.805.307)	(27.394.364)	(3.494.379)	(30.888.743)
<b>Преносна премија - стање на дан</b>	<b>13.359.392</b>	<b>2.040.396</b>	<b>15.399.788</b>	<b>12.129.243</b>	<b>1.837.295</b>	<b>13.966.538</b>

**НАПОМЕНЕ УЗ ПОЈЕДИНАЧНЕ ФИНАНСИЈСКЕ ИЗВЕШТАЈЕ**  
**31. децембар 2022. године**
**47. УПРАВЉАЊЕ РИЗИЦИМА (наставак)**
**47.3. Обелодањивање података у складу са захтевима МСФИ 4 „Уговори о осигурању“ (наставак)**
**Кретања резервисаних штета**

Укупан износ резервисаних штета састоји се из резервисаних пријављених, а неликвидираних штета, резервисаних насталих непријављених штета и резервације за трошкове ликвидације и исплате штета.

Обрачун резервисаних штета врши се према релевантним актима регулаторног органа Народне банке Србије и интерним актима Компаније.

У наредним прегледима износи резервисаних штета садрже и резервацију за трошкове

Кретање резервисаних пријављених штета, презентује се у наставку:

	31. децембар 2022.			31. децембар 2021.		
	Резервисане настале пријављене а нерешене штете у самопридржају	Учешће реосигураваача и саосигураваача у резервисаним штетама	Резервисане настале пријављене а нерешене штете укупног портфеља	Резервисане настале пријављене а нерешене штете у самопридржају	Учешће реосигураваача и саосигураваача у резервисаним штетама	Резервисане настале пријављене а нерешене штете укупног портфеља
Почетно стање – 01. јануар	5.888.299	1.256.764	7.145.063	5.519.698	1.391.731	6.911.429
Промене резервисаних штета	(103.086)	(8.139)	(111.225)	368.601	(134.967)	233.634
<b>Крајње стање</b>	<b>5.785.213</b>	<b>1.248.625</b>	<b>7.033.838</b>	<b>5.888.299</b>	<b>1.256.764</b>	<b>7.145.063</b>

Стање просечног износа резервисаних штета (редовне/спор/укупно), презентује се у табели у наставку:

	31. децембар 2022.			31. децембар 2021.		
	Редовне	У спору	Укупно	Редовне	У спору	Укупно
Просечан износ резервис. штета	1.302	946	1.102	1.177	1.035	1.103

Стање резервисаних непријављених штета, презентује се у наставку:

	31. децембар 2022.			31. децембар 2021.		
	Резервисане настале непријављене штете у самопридржају	Учешће реосигураваача у резервисаним штетама	Резервисане настале непријављене штете	Резервисане настале непријављене штете у самопридржају	Учешће реосигураваача у резервисаним штетама	Резервисане настале непријављене штете
Почетно стање - 01. јануар	7.554.196	291.483	7.845.679	7.149.651	105.609	7.255.260
Промене резервисаних штета	1.579.999	(37.689)	1.542.310	404.545	185.875	590.420
<b>Крајње стање</b>	<b>9.134.195</b>	<b>253.794</b>	<b>9.387.989</b>	<b>7.554.196</b>	<b>291.484</b>	<b>7.845.680</b>

**НАПОМЕНЕ УЗ ПОЈЕДИНАЧНЕ ФИНАНСИЈСКЕ ИЗВЕШТАЈЕ**  
**31. децембар 2022. године**
**47. УПРАВЉАЊЕ РИЗИЦИМА (наставак)**
**47.3. Обелодањивање података у складу са захтевима МСФИ 4 „Уговори о осигурању“ (наставак)**

Преглед укупних резервисаних штета даје се у наставку:

	31. децембар 2022.			31. децембар 2021.		
	Резервисане штете у самопридржају	Учешће реосигураваача и саосигураваача у резервисаним штетама	Резервисане штете укупног портфеља	Резервисане штете у самопридржају	Учешће реосигураваача и саосигураваача у резервисаним штетама	Резервисане штете укупног портфеља
Почетно стање - 01. јануар	13.442.495	1.548.247	14.990.742	12.669.349	1.497.340	14.166.689
Промене резервисаних штета	1.476.913	(45.828)	1.431.085	773.146	50.908	824.054
<b>Крајње стање</b>	<b>14.919.408</b>	<b>1.502.419</b>	<b>16.421.827</b>	<b>13.442.495</b>	<b>1.548.248</b>	<b>14.990.743</b>
Неживот	14.450.371	1.500.763	15.951.134	13.052.729	1.546.730	14.599.459
Живот	469.037	1.656	470.693	389.766	1.518	391.284

У извештајном периоду дошло је до повећања укупно резервисаних штета портфеља у односу на стање укупно резервисаних штета у претходном обрачунском периоду.

Учешће реосигураваача и саосигураваача у резервисаним штетама је смањено.

Напред наведена кретања резултирала су растом резервисаних штета у самопридржају.

**Обелодањивање података у вези са меродавном премијом, меродавним штетама у самопридржају и трошковима по врстама осигурања**

У табелама у наставку презентују се упоредни подаци о меродавним премијама и меродавним штетама у самопридржају Компаније, као и преглед трошкова спровођења осигурања.

Врста осигурања	01. јануар - 31. децембар 2022.				
	Укупна премија	Меродавна премија у самопридржају	Меродавне штете у самопридржају	ТСО	Салдо реосигурања
(1) Осигурање од последица незгоде	912.381	839.818	580.834	328.869	24.628
(3) Осигурање моторних возила	3.784.022	3.296.958	2.840.133	1.407.400	88.720
(7) Осигурање робе у превозу	501.607	358.566	42.764	187.020	150.079
(10) Осигурање одговорности због употребе моторних возила	11.821.544	10.390.629	5.266.654	3.312.295	778.530
(8 и 9) Осигурање имовине	9.722.227	6.520.389	4.088.489	2.274.627	1.378.376
Остало	4.571.600	3.037.043	1.191.971	1.556.074	1.069.515
<b>Укупно неживотно осигурање</b>	<b>31.313.381</b>	<b>24.443.403</b>	<b>14.010.845</b>	<b>9.066.285</b>	<b>3.489.848</b>
(20 и 22) <b>Животно осигурање</b>	<b>3.925.177</b>	<b>3.710.289</b>	<b>3.022.762</b>	<b>800.669</b>	<b>40.897</b>
<b>Укупно</b>	<b>35.238.558</b>	<b>28.153.692</b>	<b>17.033.607</b>	<b>9.866.954</b>	<b>3.530.745</b>



**НАПОМЕНЕ УЗ ПОЈЕДИНАЧНЕ ФИНАНСИЈСКЕ ИЗВЕШТАЈЕ**  
**31. децембар 2022. године**

## 47. УПРАВЉАЊЕ РИЗИЦИМА (наставак)

## 47.3. Обелодањивање података у складу са захтевима МСФИ 4 „Уговори о осигурању“ (наставак)

Врста осигурања		01. јануар - 31. децембар 2021.				Салдо реосигурања
		Укупна премија	Меродавна премија у самопридржају	Меродавне штете у самопридржају	ТСО	
(1)	Осигурање од последица незгоде	910.387	821.613	392.831	279.790	38.435
(3)	Осигурање моторних возила	3.151.264	2.852.631	2.129.945	1.124.562	65.224
(7)	Осигурање робе у превозу	394.113	319.784	35.753	137.662	80.013
(10)	Осигурање од одговорности због употребе моторних возила	11.733.563	11.767.714	4.653.047	3.739.983	83.550
(8 и 9)	Осигурање имовине	8.471.965	5.884.792	2.866.779	1.871.073	1.939.273
	Остало	3.410.414	2.419.607	1.014.935	1.369.604	300.100
	<b>Укупно неживотно осигурање</b>	<b>28.071.706</b>	<b>24.066.141</b>	<b>11.093.290</b>	<b>8.522.674</b>	<b>2.506.595</b>
(20 и 22)	<b>Животно осигурање</b>	<b>3.506.301</b>	<b>3.328.224</b>	<b>3.062.276</b>	<b>772.505</b>	<b>25.625</b>
	<b>Укупно</b>	<b>31.578.007</b>	<b>27.394.365</b>	<b>14.155.566</b>	<b>9.295.179</b>	<b>2.532.220</b>

## Обелодањивање података у вези са меродавним техничким резултатом (брutto)

Врста осигурања	у хиљадама динара	
	Технички резултат (МШ:МП) у %	у %
	31. децембар 2022.	31. децембар 2021.
01 Осигурање од последица незгоде	94,89	66,91
02 Добровољно здравствено осигурање	79,41	68,02
03 Осигурање моторних возила - каско	117,70	103,00
04 Осигурање шинских возила	-21,99	221,47
05 Осигурање ваздухоплова	-121,30	621,35
06 Осигурање пловних објеката	5,09	29,44
07 Осигурање робе у превозу	9,26	8,35
08 Осигурање имовине од пожара и др. опасн.	74,09	47,77
09 Остала осигурање имовине	89,37	62,66
10 Осиг. од одгов. због употр. мотор. возила	61,82	49,05
11 Осиг. од одгов. због употр. ваздухоплова	1,52	-7,49
12 Осиг. од одгов. због употр. плов. објеката	2,72	59,31
13 Осигурање од опште одговорности	38,47	-5,99
14 Осигурање кредита	26,92	169,55
15 Осигурање јемства	41,06	-8,95
16 Осигурање финансијских губитака	12,38	41,45
17 Осигурање трошкова правне заштите	0,00	0,00
18 Осигурање помоћи на путовању	39,39	49,47
19 Друге врсте неживотних осигурања	0,00	0,00
<b>Укупно неживотно осигурање</b>	<b>72,00</b>	<b>58,97</b>
20 Осигурање живота	103,82	117,05
21 Рентно осигурање	0,00	0,00
22 Допунско осигурање уз осигурање живота	55,78	54,16
23 Добровољно пензијско осигурање	0,00	0,00
24 Друге врсте животних осигурања	0,00	0,00
<b>Укупно животно осигурање</b>	<b>101,36</b>	<b>114,11</b>
<b>Укупно</b>	<b>75,44</b>	<b>65,31</b>

**НАПОМЕНЕ УЗ ПОЈЕДИНАЧНЕ ФИНАНСИЈСКЕ ИЗВЕШТАЈЕ**  
**31. децембар 2022. године**

**47. УПРАВЉАЊЕ РИЗИЦИМА (наставак)**

**47.3. Обелодањивање података у складу са захтевима МСФИ 4 „Уговори о осигурању“ (наставак)**

**Обелодањивање података у вези са меродавним техничким резултатом у самопридржају**

Врста осигурања	у хиљадама динара	
	Технички резултат (МШ:МП) у %	
	31. децембар 2022.	31. децембар 2021.
01 Осигурање од последица незгоде	96,88	66,99
02 Добровољно здравствено осигурање	79,25	67,73
03 Осигурање моторних возила - каско	120,67	104,77
04 Осигурање шинских возила	-40,76	286,23
05 Осигурање ваздухоплова	65,00	241,19
06 Осигурање пловних објеката	5,19	30,08
07 Осигурање робе у превозу	16,97	15,96
08 Осигурање имовине од пожара и др. опасн.	65,02	57,12
09 Остала осигурање имовине	95,97	73,87
10 Осиг. од одгов. због употр. мотор. возила	62,57	49,48
11 Осиг. од одгов. због употр. ваздухоплова	7,07	-17,78
12 Осиг. од одгов. због употр. плов. објеката	-26,75	77,86
13 Осигурање од опште одговорности	49,68	24,99
14 Осигурање кредита	45,51	215,97
15 Осигурање јемства	49,07	-41,89
16 Осигурање финансијских губитака	25,70	74,38
17 Осигурање трошкова правне заштите		
18 Осигурање помоћи на путовању	39,39	49,47
19 Друге врсте неживотних осигурања		
<b>Укупно неживотно осигурање</b>	<b>76,30</b>	<b>61,49</b>
20 Осигурање живота	104,62	118,03
21 Рентно осигурање		
22 Допунско осигурање уз осигурање живота	55,78	54,16
23 Добровољно пензијско осигурање		
24 Друге врсте животних осигурања		
<b>Укупно животно осигурање</b>	<b>102,08</b>	<b>115,00</b>
<b>Укупно</b>	<b>79,88</b>	<b>68,38</b>

Имајући у виду да подаци о историјском развоју штета представљају основну претпоставку у обрачуну насталих непријављених штета (ИБНР) у наставку су дати подаци о броју и износу решених и резервисаних штета по врстама осигурања и годинама настанка.

**НАПОМЕНЕ УЗ ПОЈЕДИНАЧНЕ ФИНАНСИЈСКЕ ИЗВЕШТАЈЕ**  
**31. децембар 2022. године**

**47. УПРАВЉАЊЕ РИЗИЦИМА (наставак)**

**47.3. Обелодањивање података у складу са захтевима МСФИ 4 „Уговори о осигурању“ (наставак)**

*Преглед износа штета пренетих из ранијег периода, према години настанка*

У 000 РСД	пре 2015		2015		2016		2017		2018		2019		2020		2021		Укупно	
	Редовне	У спору	Редовне	У спору	Редовне	У спору	Редовне	У спору	Редовне	У спору	Редовне	У спору	Редовне	У спору	Редовне	У спору	Редовне	У спору
Осигурање живота	424	-	405	60	177	-	1,131	520	1,997	350	10,246	-	12,544	-	32,860	360	59,784	1,290
Рентно осигурање	-	-	-	-	-	-	-	-	-	-	-	-	-	-	-	-	-	-
Допунско осигурање уз осигурање живота	1,311	-	912	-	751	845	498	130	1,195	-	1,650	727	796	115	3,222	90	10,335	1,907
<b>Укупно живот</b>	<b>1,735</b>	<b>-</b>	<b>1,317</b>	<b>60</b>	<b>928</b>	<b>845</b>	<b>1,629</b>	<b>650</b>	<b>3,192</b>	<b>350</b>	<b>11,896</b>	<b>727</b>	<b>13,340</b>	<b>115</b>	<b>36,082</b>	<b>450</b>	<b>70,119</b>	<b>3,197</b>

У 000 РСД	пре 2015		2015		2016		2017		2018		2019		2020		2021		Укупно	
	Редовне	У спору	Редовне	У спору	Редовне	У спору	Редовне	У спору	Редовне	У спору	Редовне	У спору	Редовне	У спору	Редовне	У спору	Редовне	У спору
Осигурање од последица незгоде	-	4,283	160	970	-	4,554	-	4,295	23	5,392	12	6,524	241	9,129	2,738	3,817	3,174	38,964
Добровољно здравствено осигурање	-	-	-	-	-	-	-	20	-	-	82	250	242	420	6,348	-	6,672	690
Осигурање моторних возила	-	5,000	-	1,970	-	4,118	-	12,946	-	17,857	4	3,660	1,723	5,680	82,934	3,135	84,661	54,366
Осигурање шинских возила	-	-	-	-	-	-	-	-	-	-	-	-	-	-	-	-	-	-
Осигурање ваздухоплова	-	-	-	-	-	-	51,963	-	520	-	-	-	-	-	300	-	52,783	-
Осигурање пловних објеката	-	-	-	-	-	-	-	5,200	-	-	-	-	-	-	9,700	-	9,700	5,200
Осигурање робе у превозу	-	-	-	-	-	-	-	325,000	1,100	-	117,000	40,000	-	-	3,330	-	121,430	365,000
Осигурање од пожара и др. опасности	-	162,750	-	6,000	-	2,500	-	11,500	-	26,315	2,000	880	395,550	4,215	572,243	800	969,793	214,960
Остала осигурања имовине	-	7,710	-	2,050	-	10,220	-	7,416	-	15,060	100,000	2,800	3,500	1,951	119,882	10,731	223,382	57,938
Осигурање од одг. због употребе моторних возила	822,155	547,950	34,411	127,000	44,876	227,432	50,340	243,867	58,114	277,746	188,419	299,275	160,578	211,405	373,326	81,474	1,732,219	2,016,149
Осигурање од одг. због употребе ваздухоплова	-	-	-	-	1,039	-	-	-	-	-	-	-	-	-	-	-	1,039	-
Осигурање од одг. због употребе пловних објеката	-	-	-	-	-	-	-	-	-	-	-	-	-	-	3,900	-	3,900	-
Осигурање од опште одговорности	2,257	338,094	147	14,230	2,373	17,605	10,086	66,987	4,042	25,534	14,973	22,480	2,589	14,306	11,907	23,248	48,374	522,484
Осигурање кредита	-	-	-	-	-	-	-	-	-	-	27	-	105	-	653	-	785	-
Осигурање јемства	-	-	-	-	-	-	-	-	-	94,235	-	-	3,765	-	-	-	98,000	-
Осигурање финансијских губитака	-	-	-	-	-	-	-	-	-	-	-	-	-	1,500	19	200	19	1,700
Осигурање трошкова правне заштите	-	-	-	-	-	-	-	-	-	-	-	-	-	-	-	-	-	-
Осигурање помоћи на путовању	-	-	-	-	-	-	-	-	-	200	-	260	-	800	1,368	75	1,368	1,335
<b>Укупно неживот</b>	<b>824,412</b>	<b>1,065,787</b>	<b>34,718</b>	<b>152,220</b>	<b>48,288</b>	<b>266,429</b>	<b>112,389</b>	<b>677,231</b>	<b>158,034</b>	<b>368,104</b>	<b>422,517</b>	<b>376,129</b>	<b>568,293</b>	<b>249,406</b>	<b>1,188,648</b>	<b>123,480</b>	<b>3,357,299</b>	<b>3,278,786</b>

**НАПОМЕНЕ УЗ ПОЈЕДИНАЧНЕ ФИНАНСИЈСКЕ ИЗВЕШТАЈЕ**  
**31. децембар 2022. године**

**47. УПРАВЉАЊЕ РИЗИЦИМА (наставак)**

**47.3. Обелодањивање података у складу са захтевима МСФИ 4 „Уговори о осигурању“ (наставак)**

*Преглед броја штета пренетих из ранијег периода, према години настанка (у комадима)*

У комадима	пре 2015		2015		2016		2017		2018		2019		2020		2021		Укупно	
	Редовне	У спору	Редовне	У спору	Редовне	У спору	Редовне	У спору	Редовне	У спору	Редовне	У спору	Редовне	У спору	Редовне	У спору	Редовне	У спору
Осигурање живота	10	-	6	1	2	-	13	3	16	1	40	-	53	-	140	2	280	7
Рентно осигурање	-	-	-	-	-	-	-	-	-	-	-	-	-	-	-	-	-	-
Допунско осигурање уз осигурање живота	31	-	33	-	30	2	23	1	35	-	33	3	17	1	42	1	244	8
<b>Укупно живот</b>	<b>41</b>	<b>-</b>	<b>39</b>	<b>1</b>	<b>32</b>	<b>2</b>	<b>36</b>	<b>4</b>	<b>51</b>	<b>1</b>	<b>73</b>	<b>3</b>	<b>70</b>	<b>1</b>	<b>182</b>	<b>3</b>	<b>524</b>	<b>15</b>

У комадима	пре 2015		2015		2016		2017		2018		2019		2020		2021		Укупно	
	Редовне	У спору	Редовне	У спору	Редовне	У спору	Редовне	У спору	Редовне	У спору	Редовне	У спору	Редовне	У спору	Редовне	У спору	Редовне	У спору
Осигурање од последица незгоде	-	12	2	5	-	15	-	15	1	25	3	27	2	37	17	22	25	158
Добровољно здравствено осигурање	-	-	-	-	-	-	-	2	-	-	3	2	5	3	371	-	379	7
Осигурање моторних возила	-	4	-	3	-	3	-	7	-	15	1	8	7	16	412	13	420	69
Осигурање шинских возила	-	-	-	-	-	-	-	-	-	-	-	-	-	-	-	-	-	-
Осигурање ваздухоплова	-	-	-	-	-	-	1	-	1	-	-	-	-	-	1	-	3	-
Осигурање пловних објеката	-	-	-	-	-	-	-	1	-	-	-	-	-	-	4	-	4	1
Осигурање робе у превозу	-	-	-	-	-	-	-	1	1	-	1	1	-	-	5	-	7	2
Осигурање од пожара и др. опасности	-	8	-	1	-	1	-	2	-	4	1	3	7	5	19	1	27	25
Остала осигурања имовине	-	5	-	2	-	2	-	8	-	15	1	4	2	7	39	3	42	46
Осигурање од одг. због употребе моторних возила	247	332	16	125	15	207	17	334	29	420	26	473	55	476	570	256	975	2,623
Осигурање од одг. због употребе ваздухоплова	-	-	-	-	2	-	-	-	-	-	-	-	-	-	-	-	2	-
Осигурање од одг. због употребе пловних објеката	-	-	-	-	-	-	-	-	-	-	-	-	-	-	2	6	2	6
Осигурање од опште одговорности	2	28	2	9	1	18	3	43	30	26	26	53	15	35	103	-	182	212
Осигурање кредита	-	-	-	-	-	-	-	-	-	-	2	-	10	-	1	-	13	-
Осигурање јемства	-	-	-	-	-	-	-	-	1	-	-	-	281	-	-	-	282	-
Осигурање финансијских губитака	-	-	-	-	-	-	-	-	-	-	-	-	-	1	2	1	2	2
Осигурање трошкова правне заштите	-	-	-	-	-	-	-	-	-	-	-	-	-	-	-	-	-	-
Помоћ на путу	-	-	-	-	-	-	-	-	-	1	-	2	-	1	22	2	22	6
<b>Укупно неживот</b>	<b>249</b>	<b>389</b>	<b>20</b>	<b>145</b>	<b>18</b>	<b>246</b>	<b>21</b>	<b>413</b>	<b>63</b>	<b>506</b>	<b>64</b>	<b>573</b>	<b>384</b>	<b>581</b>	<b>1,568</b>	<b>304</b>	<b>2,387</b>	<b>3,157</b>

**НАПОМЕНЕ УЗ ПОЈЕДИНАЧНЕ ФИНАНСИЈСКЕ ИЗВЕШТАЈЕ**  
**31. децембар 2022. године**

**47. УПРАВЉАЊЕ РИЗИЦИМА (наставак)**

**47.3. Обелодањивање података у складу са захтевима МСФИ 4 „Уговори о осигурању“ (наставак)**

**Преглед решених штета у току 2022. године по врсти осигурања и према години настанка**

У 000 РСД	Пре 2015		2015		2016		2017		2018		2019		2020		2021		2022		Укупно		
	Редовне	У спору	Редовне	У спору	Редовне	У спору	Редовне	У спору	Редовне	У спору	Редовне	У спору	Редовне	У спору	Редовне	У спору	Редовне	У спору	Редовне	У спору	
Осигурање од последица незгоде	43	605	40	321	-	278	-	592	156	852	4,432	1,874	13,095	2,756	134,684	8,663	270,404	9,020	422,854	24,961	
Добровољно здравствено осигурање	-	-	-	-	-	-	-	-	15	-	2,226	77	8,086	-	107,163	-	471,486	-	588,976	77	
Осигурање моторних возила	-	-	-	-	-	1,009	56	8,170	12,805	298	33,771	1,363	13,722	393	480,123	1,871	1,926,277	3,553	2,466,754	16,657	
Осигурање шинских возила	-	-	-	-	-	-	-	-	191	-	1,761	-	-	-	794	-	5,609	-	8,355	-	
Осигурање ваздухоплова	-	-	-	-	-	-	-	-	-	-	2,323	-	-	-	10,350	-	22,121	-	34,794	-	
Осигурање пловних објеката	-	-	-	-	-	-	-	-	-	-	-	-	-	-	11,686	-	4,910	-	16,596	-	
Осигурање робе у превозу	-	-	-	-	-	-	-	-	-	-	-	-	226	-	28,455	-	19,562	-	48,243	-	
Осигурање од пожара и др. опасности	-	814	-	-	-	-	-	-	6,871	4,173	329	343,724	64	575,686	6,341	415,844	-	1,339,427	14,419		
Остала осигурања имовине	39	434	-	-	-	217	-	971	-	2,092	86,139	-	19,201	-	493,844	821	2,892,631	40	3,491,854	4,575	
Осигурање од одг. због употребе моторних возила	69,241	96,110	13,278	34,154	23,498	24,975	5,331	50,376	25,457	61,779	60,624	59,525	115,895	59,019	1,038,073	121,204	2,753,802	111,509	4,105,199	618,651	
Осигурање од одг. због употребе ваздухоплова	-	-	-	-	357	-	-	-	1,038	-	411	-	-	-	-	-	-	-	-	1,806	-
Осигурање од одг. због употребе пловних објеката	-	-	-	-	-	-	-	-	-	-	-	-	4,136	-	3,703	-	-	-	-	7,839	-
Осигурање од опште одговорности	1,108	238,950	73	457	1,892	1,234	2,845	3,914	3,345	352	9,656	5,178	12,432	2,432	113,581	3,213	136,345	2,381	281,277	258,111	
Осигурање кредита	-	-	-	-	-	-	-	-	-	-	479	-	3,978	-	29,049	-	17,641	-	51,147	-	
Осигурање јемства	-	-	-	-	-	-	-	-	-	-	-	-	-	-	7,878	133	47	-	7,925	133	
Осигурање финансијских губитака	-	-	-	-	-	-	-	-	-	-	-	-	-	-	689	155	17,241	-	17,930	155	
Осигурање трошкова правне заштите	-	-	-	-	-	-	-	-	-	-	-	-	-	-	-	-	-	-	-	-	
Осигурање помоћи на путовању	-	-	-	-	-	-	-	-	155	-	998	-	3,953	-	56,103	-	110,555	41	171,764	41	
<b>Укупно неживот</b>	<b>70,431</b>	<b>336,913</b>	<b>13,391</b>	<b>34,932</b>	<b>25,747</b>	<b>27,713</b>	<b>8,232</b>	<b>64,023</b>	<b>43,162</b>	<b>72,244</b>	<b>206,993</b>	<b>68,346</b>	<b>538,448</b>	<b>64,664</b>	<b>3,091,861</b>	<b>142,401</b>	<b>9,064,475</b>	<b>126,544</b>	<b>13,062,740</b>	<b>937,780</b>	
Осигурање живота	16	-	49	-	76	-	144	-	1,275	-	5,662	-	49,343	-	458,995	-	2,331,252	49	2,846,812	49	
Рентно осигурање	-	-	-	-	-	-	-	-	-	-	-	-	-	-	-	-	-	-	-	-	
Допунско осигурање уз осигурање живота	-	-	12	-	-	-	-	162	466	17	950	514	2,103	333	26,332	193	48,855	-	78,718	1,219	
<b>Укупно живот</b>	<b>16</b>	<b>-</b>	<b>61</b>	<b>-</b>	<b>76</b>	<b>-</b>	<b>144</b>	<b>162</b>	<b>1,741</b>	<b>17</b>	<b>6,612</b>	<b>514</b>	<b>51,446</b>	<b>333</b>	<b>485,327</b>	<b>193</b>	<b>2,380,107</b>	<b>49</b>	<b>2,925,530</b>	<b>1,268</b>	
<b>УКУПНО</b>	<b>70,447</b>	<b>336,913</b>	<b>13,452</b>	<b>34,932</b>	<b>25,823</b>	<b>27,713</b>	<b>8,376</b>	<b>64,185</b>	<b>44,903</b>	<b>72,261</b>	<b>213,605</b>	<b>68,860</b>	<b>589,894</b>	<b>64,997</b>	<b>3,577,188</b>	<b>142,594</b>	<b>11,444,582</b>	<b>126,593</b>	<b>15,988,270</b>	<b>939,048</b>	

**НАПОМЕНЕ УЗ ПОЈЕДИНАЧНЕ ФИНАНСИЈСКЕ ИЗВЕШТАЈЕ**  
**31. децембар 2022. године**

**47. УПРАВЉАЊЕ РИЗИЦИМА (наставак)**

**47.3. Обелодањивање података у складу са захтевима МСФИ 4 „Уговори о осигурању“ (наставак)**

*Преглед решених штета у току 2022. године по врсти осигурања и према години настанка (по броју)*

Број	Пре 2015		2015		2016		2017		2018		2019		2020		2021		2022		Укупно	
	Редовне	У спору	Редовне	У спору	Редовне	У спору	Редовне	У спору	Редовне	У спору	Редовне	У спору	Редовне	У спору	Редовне	У спору	Редовне	У спору	Редовне	У спору
Осигурање од последица незгоде	2	6	3	3	-	3	-	5	2	9	71	12	162	17	2,283	45	7,095	55	9,618	155
Добровољно здравствено осигурање	-	-	-	-	-	-	-	1	1	-	55	1	166	-	9,565	-	59,743	-	69,530	2
Осигурање моторних возила	-	-	-	-	-	2	2	321	1	567	4	174	4	4,103	11	18,688	4	23,855	28	
Осигурање шинских возила	-	-	-	-	-	-	-	3	-	24	-	-	-	8	-	16	-	51	-	
Осигурање ваздухоплова	-	-	-	-	-	-	-	-	-	1	-	-	-	1	-	3	-	5	-	
Осигурање пловних објеката	-	-	-	-	-	-	-	-	-	-	-	-	-	7	-	5	-	12	-	
Осигурање робе у превозу	-	-	-	-	-	-	-	-	-	-	-	-	6	-	60	-	136	-	202	-
Осигурање од пожара и др. опасности	-	3	-	-	-	-	-	-	-	5	1	10	1	380	2	2,490	-	2,885	7	
Остала осигурања имовине	1	1	-	-	-	1	-	4	-	4	8	-	78	-	3,640	-	21,929	-	25,656	10
Осигурање од одг. због употребе моторних возила	44	78	9	36	26	58	23	86	45	126	214	178	397	217	4,595	422	17,008	211	22,361	1,412
Осигурање од одг. због употребе ваздухоплова	-	-	-	-	1	-	-	-	1	-	3	-	-	-	-	-	-	-	5	-
Осигурање од одг. због употребе пловних објеката	-	-	-	-	-	-	-	-	-	-	-	1	-	2	-	-	-	-	3	-
Осигурање од опште одговорности	1	5	1	2	3	5	10	9	20	3	28	17	115	9	875	15	2,207	8	3,260	73
Осигурање кредита	-	-	-	-	-	-	-	-	-	-	62	-	525	-	1,735	-	278	-	2,600	-
Осигурање јемства	-	-	-	-	-	-	-	-	-	-	-	-	-	-	588	1	3	-	591	1
Осигурање финансијских губитака	-	-	-	-	-	-	-	-	-	-	-	-	-	-	15	1	129	-	144	1
Осигурање трошкова правне заштите	-	-	-	-	-	-	-	-	-	-	-	-	-	-	-	-	-	-	-	-
Осигурање помоћи на путовању	-	-	-	-	-	-	-	-	1	-	3	-	12	-	2,669	-	6,404	1	9,089	1
<b>Укупно неживот</b>	<b>48</b>	<b>93</b>	<b>13</b>	<b>41</b>	<b>30</b>	<b>69</b>	<b>35</b>	<b>107</b>	<b>394</b>	<b>143</b>	<b>1,041</b>	<b>213</b>	<b>1,646</b>	<b>248</b>	<b>30,526</b>	<b>497</b>	<b>136,134</b>	<b>279</b>	<b>169,867</b>	<b>1,690</b>
Осигурање живота	1	-	1	1	2	-	4	-	11	-	41	-	221	-	2,641	-	20,312	1	23,234	2
Рентно осигурање	-	-	-	-	-	-	-	-	-	-	-	-	-	-	-	-	-	-	-	-
Допунско осигурање уз осигурање живота	-	-	1	-	-	-	-	1	6	1	36	3	70	1	753	5	1,616	-	2,482	11
<b>Укупно живот</b>	<b>1</b>	<b>-</b>	<b>2</b>	<b>1</b>	<b>2</b>	<b>-</b>	<b>4</b>	<b>1</b>	<b>17</b>	<b>1</b>	<b>77</b>	<b>3</b>	<b>291</b>	<b>1</b>	<b>3,394</b>	<b>5</b>	<b>21,928</b>	<b>1</b>	<b>25,716</b>	<b>13</b>
<b>УКУПНО</b>	<b>49</b>	<b>93</b>	<b>15</b>	<b>42</b>	<b>32</b>	<b>69</b>	<b>39</b>	<b>108</b>	<b>411</b>	<b>144</b>	<b>1,118</b>	<b>216</b>	<b>1,937</b>	<b>249</b>	<b>33,920</b>	<b>502</b>	<b>158,062</b>	<b>280</b>	<b>195,583</b>	<b>1,703</b>

**НАПОМЕНЕ УЗ ПОЈЕДИНАЧНЕ ФИНАНСИЈСКЕ ИЗВЕШТАЈЕ**  
**31. децембар 2022. године**

**47. УПРАВЉАЊЕ РИЗИЦИМА (наставак)**

**47.3. Обелодањивање података у складу са захтевима МСФИ 4 „Уговори о осигурању“ (наставак)**

*Преглед резервисаних пријављених штета према години настанка на дан 31. децембар 2022. године*

У 000 РСД	пре 2015		2015		2016		2017		2018		2019		2020		2021		2022		Укупно		
	Редовне	У спору	Редовне	У спору	Редовне	У спору	Редовне	У спору	Редовне	У спору	Редовне	У спору	Редовне	У спору	Редовне	У спору	Редовне	У спору	Редовне	У спору	
Осигурање од последица незгоде	-	1,650	-	350	-	4,922	-	3,208	-	4,695	-	5,783	879	25,521	1,152	13,357	1,428	10,205	3,459	69,691	
Добровољно здравствено осигурање	-	-	-	-	-	-	-	-	-	-	-	100	5	630	317	-	5,171	-	5,493	730	
Осигурање моторних возила	-	4,200	-	2,015	-	1,360	-	6,041	-	12,773	-	4,214	-	4,858	9,335	7,545	43,065	1,365	52,400	44,371	
Осигурање шинских возила	-	-	-	-	-	-	-	-	-	-	-	-	-	-	-	-	885	-	885	-	
Осигурање ваздухоплова	-	-	-	-	-	-	55,076	-	551	-	-	-	-	-	-	-	-	-	55,627	-	
Осигурање пловних објеката	-	-	-	-	-	-	-	5,200	-	-	-	-	-	-	-	-	-	2,324	-	2,324	5,200
Осигурање робе у превозу	-	-	-	-	-	-	-	325,000	1,100	-	117,000	40,000	-	-	-	360	3,800	-	121,900	365,360	
Осигурање од пожара и др. опасности	-	161,680	-	6,000	-	2,500	-	12,900	-	14,940	500	3,740	58,659	7,910	155,068	20,490	600,189	-	814,416	230,160	
Остала осигурања имовине	-	8,210	-	2,500	-	10,000	-	4,875	-	8,355	-	3,950	117,885	5,920	154,887	17,281	148,702	450	421,474	61,541	
Осигурање од одг. због употребе моторних возила	876,606	461,795	28,499	107,405	45,643	202,859	47,312	197,528	34,042	236,612	125,206	356,185	49,304	265,193	169,957	231,954	361,127	133,974	1,737,696	2,193,505	
Осигурање од одг. због употребе ваздухоплова	-	-	-	-	551	-	-	-	-	-	-	-	-	-	-	-	-	-	551	-	
Осигурање од одг. због употребе пловних објеката	-	-	-	-	-	-	-	-	-	-	-	-	-	-	-	-	-	-	-	-	
Осигурање од опште одговорности	1,611	37,537	67	11,930	2,215	13,711	880	47,165	4,156	24,288	3,326	24,102	1,325	14,611	1,368	29,964	30,241	22,321	45,189	225,629	
Осигурање кредита	-	-	-	-	-	-	-	-	-	-	-	-	-	-	-	-	-	-	-	-	
Осигурање јемства	-	-	-	-	-	-	-	-	93,678	-	-	-	1,376	-	18	-	-	-	-	95,072	-
Осигурање финансијских губитака	-	-	-	-	-	-	-	-	-	-	-	-	-	4,000	-	-	1,500	-	1,500	4,000	
Осигурање трошкова правне заштите	-	-	-	-	-	-	-	-	-	-	-	-	-	-	-	-	-	-	-	-	
Осигурање помоћи на путовању	-	-	-	-	-	-	-	-	2,000	-	600	-	800	-	75	3,092	-	3,092	3,475	-	
<b>Укупно неживот</b>	<b>878,217</b>	<b>675,072</b>	<b>28,566</b>	<b>130,200</b>	<b>48,409</b>	<b>235,352</b>	<b>103,268</b>	<b>601,917</b>	<b>133,527</b>	<b>303,663</b>	<b>246,032</b>	<b>438,674</b>	<b>229,433</b>	<b>329,443</b>	<b>492,102</b>	<b>321,026</b>	<b>1,201,524</b>	<b>168,315</b>	<b>3,361,078</b>	<b>3,203,662</b>	
Осигурање живота	1,095	-	405	-	177	-	1,624	1,320	2,087	600	8,617	676	5,446	-	12,890	910	25,195	-	57,536	3,506	
Рентно осигурање	-	-	-	-	-	-	-	-	-	-	-	-	-	-	-	-	-	-	-	-	
Допунско осигурање уз осигурање живота	1,311	-	892	-	751	845	498	-	991	-	1,553	243	565	495	750	270	2,632	-	9,943	1,853	
<b>Укупно живот</b>	<b>2,406</b>	<b>-</b>	<b>1,297</b>	<b>-</b>	<b>928</b>	<b>845</b>	<b>2,122</b>	<b>1,320</b>	<b>3,078</b>	<b>600</b>	<b>10,170</b>	<b>919</b>	<b>6,011</b>	<b>495</b>	<b>13,640</b>	<b>1,180</b>	<b>27,827</b>	<b>-</b>	<b>67,479</b>	<b>5,359</b>	
<b>УКУПНО</b>	<b>880,623</b>	<b>675,072</b>	<b>29,863</b>	<b>130,200</b>	<b>49,337</b>	<b>236,197</b>	<b>105,390</b>	<b>603,237</b>	<b>136,605</b>	<b>304,263</b>	<b>256,202</b>	<b>439,593</b>	<b>235,444</b>	<b>329,938</b>	<b>505,742</b>	<b>322,206</b>	<b>1,229,351</b>	<b>168,315</b>	<b>3,428,557</b>	<b>3,209,021</b>	

**НАПОМЕНЕ УЗ ПОЈЕДИНАЧНЕ ФИНАНСИЈСКЕ ИЗВЕШТАЈЕ**  
**31. децембар 2022. године**

**47. УПРАВЉАЊЕ РИЗИЦИМА (наставак)**

**47.3. Обелодањивање података у складу са захтевима МСФИ 4 „Уговори о осигурању“ (наставак)**

**Преглед резервисаних пријављених штета према години настанка на дан 31. децембар 2022. године (број)**

У коадаима	пре 2015		2015		2016		2017		2018		2019		2020		2021		2022		Укупно	
	Редовне	У спору	Редовне	У спору	Редовне	У спору	Редовне	У спору	Редовне	У спору	Редовне	У спору	Редовне	У спору	Редовне	У спору	Редовне	У спору	Редовне	У спору
Осигурање од последица незгоде	-	6	-	2	-	12	-	11	-	20	-	22	3	32	10	54	31	37	44	196
Добровољно здравствено осигурање	-	-	-	-	-	-	-	-	-	-	-	1	1	3	6	-	320	-	327	4
Осигурање моторних возила	-	3	-	3	-	1	-	4	-	12	-	9	-	12	6	17	246	5	252	66
Осигурање шинских возила	-	-	-	-	-	-	-	-	-	-	-	-	-	-	-	-	5	-	5	-
Осигурање ваздухоплова	-	-	-	-	-	-	1	-	1	-	-	-	-	-	-	-	-	-	2	-
Осигурање пловних објеката	-	-	-	-	-	-	-	1	-	-	-	-	-	-	-	-	1	-	1	1
Осигурање робе у превозу	-	-	-	-	-	-	-	1	1	-	1	1	-	-	-	1	3	-	5	3
Осигурање од пожара и др. опасности	-	6	-	1	-	1	-	2	-	4	1	3	1	5	13	5	28	-	43	27
Остала осигурања имовине	-	3	-	2	-	1	-	4	-	10	-	5	1	10	19	12	106	1	126	48
Осигурање од одг. због употребе моторних возила	239	274	15	89	13	157	14	254	20	332	27	453	22	444	76	510	469	318	895	2,831
Осигурање од одг. због употребе ваздухоплова	-	-	-	-	1	-	-	-	-	-	-	-	-	-	-	-	-	-	1	-
Осигурање од одг. због употребе пловних објеката	-	-	-	-	-	-	-	-	-	-	-	-	-	-	-	-	-	-	-	-
Осигурање од опште одговорности	1	20	1	5	1	11	2	29	24	21	18	39	8	31	8	19	148	15	211	190
Осигурање кредита	-	-	-	-	-	-	-	-	-	-	-	-	-	-	-	-	-	-	-	-
Осигурање јемства	-	-	-	-	-	-	-	-	1	-	-	-	145	-	2	-	-	-	148	-
Осигурање финансијских губитака	-	-	-	-	-	-	-	-	-	-	-	-	-	1	-	-	1	-	1	1
Осигурање трошкова правне заштите	-	-	-	-	-	-	-	-	-	-	-	-	-	-	-	-	-	-	-	-
Осигурање помоћи на путовању	-	-	-	-	-	-	-	-	-	1	-	3	-	1	-	2	17	-	17	7
<b>Укупно неживот</b>	<b>240</b>	<b>312</b>	<b>16</b>	<b>102</b>	<b>15</b>	<b>183</b>	<b>17</b>	<b>306</b>	<b>47</b>	<b>400</b>	<b>47</b>	<b>536</b>	<b>181</b>	<b>539</b>	<b>140</b>	<b>620</b>	<b>1,375</b>	<b>376</b>	<b>2,078</b>	<b>3,374</b>
Осигурање живота	9	-	6	-	2	-	15	3	17	1	35	3	33	-	57	4	109	-	283	11
Допунско осигурање уз осигурање живота	31	-	32	-	30	2	23	-	33	-	31	1	16	2	28	2	48	-	272	7
<b>Укупно живот</b>	<b>40</b>	<b>-</b>	<b>38</b>	<b>-</b>	<b>32</b>	<b>2</b>	<b>38</b>	<b>3</b>	<b>50</b>	<b>1</b>	<b>66</b>	<b>4</b>	<b>49</b>	<b>2</b>	<b>85</b>	<b>6</b>	<b>157</b>	<b>-</b>	<b>555</b>	<b>18</b>
<b>УКУПНО</b>	<b>280</b>	<b>312</b>	<b>54</b>	<b>102</b>	<b>47</b>	<b>185</b>	<b>55</b>	<b>309</b>	<b>97</b>	<b>401</b>	<b>113</b>	<b>540</b>	<b>230</b>	<b>541</b>	<b>225</b>	<b>626</b>	<b>1,532</b>	<b>376</b>	<b>2,633</b>	<b>3,392</b>



НАПОМЕНЕ УЗ ПОЈЕДИНАЧНЕ ФИНАНСИЈСКЕ ИЗВЕШТАЈЕ  
31. децембар 2022. године

## 47. УПРАВЉАЊЕ РИЗИЦИМА (наставак)

## 47.4. Обелодањивање података у складу са МСФИ 7 „Финансијски инструменти: обелодањивања“

## Категорије финансијских инструмената

	У хиљадама динара	
	31. децембар 2022.	31. децембар 2021.
<b>Финансијска средства</b>		
Дугорочни финансијски пласмани	2.048.960	2.111.250
<i>Учешћа у капиталу</i>	2.012.973	2.012.973
<i>Остали дугорочни финансијски пласмани</i>	35.987	98.277
Потраживања	8.135.511	6.538.416
Финансијски пласмани	30.649.971	32.669.053
Готовина и готовински еквиваленти	1.527.771	1.066.459
Активна временска разграничења (Потраживања за нефактурисан приход)	90.229	113.296
Техничке резерве које падају на терет саосигураваача, реосигураваача и ретроцесионара	3.551.898	3.392.389
<i>Резерве за преносне премије које падају на терет         саосигураваача, реосигураваача и ретроцесионара</i>	2.040.395	1.837.295
<i>Резервисане штете које падају на терет саосигураваача,         реосигураваача и ретроцесионара</i>	1.502.418	1.548.249
<i>Остале техничке резерве које падају на терет         саосигураваача, реосигураваача и ретроцесионара</i>	9.085	6.845
	<b>46.004.340</b>	<b>45.890.863</b>
<b>Финансијске обавезе</b>		
Дугорочна резервисања	6.075.180	5.955.612
<i>Математичка резерва</i>	5.721.439	5.681.432
<i>Резерве за изравнање ризика</i>	124.373	114.800
<i>Резерве за бонусе и попусте</i>	229.368	159.380
Остале дугорочне обавезе	118.689	272.328
Краткорочне финансијске обавезе	147.779	189.585
Обавезе по основу штета	95.798	107.993
Обавезе за премију, зараде и друге обавезе	3.863.445	3.367.911
Резерве за преносне премије	15.399.788	13.966.537
Резерве за неистекле ризике	552.300	298.595
Друга пасивна временска разграничења (Унапред обрачунати трошкови)	251.751	246.011
Резервисане штете	16.421.826	14.990.743
	<b>42.926.556</b>	<b>39.395.315</b>

Ризици који потичу од финансијских инструмената обухватају:

- кредитни ризик;
- тржишни ризик који се састоји од три врсте ризика: девизног ризика, каматног ризика и ризика промене цене финансијског инструмента и
- ризик ликвидности.

**НАПОМЕНЕ УЗ ПОЈЕДИНАЧНЕ ФИНАНСИЈСКЕ ИЗВЕШТАЈЕ**  
**31. децембар 2022. године**
**47. УПРАВЉАЊЕ РИЗИЦИМА (наставак)****47.4. Обелодањивање података у складу са МСФИ 7 „Финансијски инструменти: обелодањивања (наставак)**

Друштво сматра да по основу техничких резерви које падају на терет реосигуравача није изложено значајном кредитном, тржишном и ризику ликвидности. Техничке резерве које падају на терет реосигуравача се у потпуности односе на Дунав РЕ а.д.о. Београд који има АМ Бест финансијски рејтинг Б+/добар и кредитни рејтинг БББ-/стабилни изгледи.

**47.4.1 Кредитни ризик**

Изложеност кредитном ризику посебно се обелодањује за следеће категорије финансијских средства, односно финансијске имовине:

- дугорочни финансијски пласмани,
- финансијски пласмани и
- потраживања.

Постоји значајна разлика у степену изложености Компаније кредитном ризику у зависности од тога о којој се категорији финансијског инструмента ради. Кредитном ризику су највише изложена потраживања од осигураника по основу фактурисане премије осигурања и обрачунатих камата по основу кашњења у измиривању обавеза од стране дужника. Ово је, пре свега, последица изражене неликвидности у привреди, као и присутне праксе да осигураници обавезе по основу премије осигурања не третирају као приоритетне и сврставају их иза обавеза по основу пореза, зарада и обавеза према банкама и добављачима.

У процесу управљања кредитним ризиком, Компанија управља ризицима који произилазе из уложених средстава у хартије од вредности којима се тргује и ризиком бонитета осигураника, интерно категорисаних у сегмент великих клијената и осталим ризицима који стоје у вези са наплатом потраживања.

Максимална изложеност кредитном ризику је приказана у следећој табели:

Финансијска имовина	31. децембар 2022.	31. децембар 2021.
Остали дугорочни финансијски пласмани	35.987	98.277
Потраживања	8.135.511	6.538.416
Краткорочни финансијски пласмани	30.649.971	32.669.053
Готовина и готовински еквиваленти	1.527.771	1.066.459
Техничке резерве које падају на терет саосигуравача, реосигуравача и ретроцесионара	3.551.898	3.392.389
<i>Резерве за преносне премије које падају на терет саосигуравача, реосигуравача и ретроцесионара</i>	<i>2.040.395</i>	<i>1.837.295</i>
<i>Резервисане штете које падају на терет саосигуравача, реосигуравача и ретроцесионара</i>	<i>1.502.418</i>	<i>1.548.249</i>
<i>Остале техничке резерве које падају на терет саосигуравача, реосигуравача и ретроцесионара</i>	<i>9.085</i>	<i>6.845</i>
<b>Укупно</b>	<b>43.901.138</b>	<b>43.764.594</b>

Изложеност кредитном ризику, у погледу потраживања, приказана је и на основу старосне структуре потраживања која је дата у следећој табели:

Старосна структура потраживања	У хиљадама динара 31. децембар 2022.		
	Бруто износ	Исправка вредности	Нето износ
Недоспело	6.797.260	394.569	6.402.691
Кашњење од 0-90 дана	1.434.111	223.506	1.210.605
Кашњење од 91-180 дана	651.935	465.787	186.148
Кашњење од 181-270 дана	201.568	110.261	91.307
Кашњење преко 271 дана	6.733.579	6.488.819	244.760
<b>Укупно</b>	<b>15.818.453</b>	<b>7.682.942</b>	<b>8.135.511</b>

**НАПОМЕНЕ УЗ ПОЈЕДИНАЧНЕ ФИНАНСИЈСКЕ ИЗВЕШТАЈЕ**  
**31. децембар 2022. године**
**47. УПРАВЉАЊЕ РИЗИЦИМА (наставак)****47.4. Обелодањивање података у складу са МСФИ 7 „Финансијски инструменти: обелодањивања (наставак)****47.4.2 Тржишни ризици – Девизни, каматни и ризик ликвидности****Девизни ризик**

Под девизним ризиком подразумева се вероватноћа настанка негативних ефеката на финансијски резултат и капитал Компаније услед промене вредности девизних курсева. Девизном ризику су изложене све позиције активе и пасиве у девизама, као и потраживања и обавезе индексирание страном валутом.

Компанија управља девизним ризиком у циљу ограничавања могућих губитака због промена курса страних валута и одржавања ризика на нивоу који је прихватљив из угла резултата пословања, адекватности капитала и захтева за очувањем ликвидности.

Изложеност Компаније девизном ризику на дан обрачуна, дата је у наредној табели:

Девизни ризик 31.12.2022.	У хиљадама динара				
	УСД	ЕУР	Остале валуте	РСД	Укупно
Остали дугорочни финансијски пласмани	-	35.987	-	-	35.987
Потраживања	-	22.852	142	8.112.517	8.135.511
Краткорочни финансијски пласмани	-	2.546.359	-	28.103.612	30.649.971
Готовински еквиваленти и готовина	56.397	341.158	53.134	1.077.082	1.527.771
Активна временска разграничења (потраживања за нефактурисан приход)	-	-	-	90.229	90.229
Техничке резерве које падају на терет саосигураваача, реосигураваача и ретроцесионара	-	-	-	3.551.898	3.551.898
<i>Резерве за преносну премију које падају на терет саосигураваача, реосигураваача и ретроцесионара</i>	-	-	-	2.040.395	2.040.395
<i>Резервисане штете које падају на терет саосигураваача, реосигураваача и ретроцесионара</i>	-	-	-	1.502.418	1.502.418
<i>Остале техничке резерве које падају на терет саосигураваача, реосигураваача и ретроцесионара</i>	-	-	-	9.085	9.085
<b>Укупно</b>	<b>56.397</b>	<b>2.946.356</b>	<b>53.276</b>	<b>40.935.338</b>	<b>43.991.367</b>
Дугорочна резервисања	13.513	1.249.582	83.620	4.728.465	6.075.180
<i>Математичка резерва</i>	13.513	1.249.582	83.620	4.374.724	5.721.439
<i>Резерве за изравнање ризика</i>	-	-	-	124.373	124.373
<i>Резерве за бонусе и попусте</i>	-	-	-	229.368	229.368
Остале дугорочне обавезе	-	-	-	118.689	118.689
Краткорочне финансијске обавезе	-	-	-	147.779	147.779
Обавезе по основу штета	-	-	-	95.798	95.798
Обавезе за премију, зараде и друге обавезе	-	-	-	3.863.445	3.863.445
Резерве за преносне премије	-	-	-	15.399.788	15.399.788
Резерве за неистекле ризике	-	-	-	552.300	552.300
Друга пасивна временска разграничења (унапред обрачунати трошкови)	-	-	-	251.751	251.751
Резервисане штете	641	1.478.414	17.668	14.925.103	16.421.826
<b>Укупно</b>	<b>14.154</b>	<b>2.727.996</b>	<b>101.288</b>	<b>40.083.118</b>	<b>42.926.556</b>
<b>Нето девизна позиција на дан 31.12.2022.</b>	<b>42.243</b>	<b>218.360</b>	<b>(48.012)</b>	<b>852.220</b>	<b>1.064.811</b>

**НАПОМЕНЕ УЗ ПОЈЕДИНАЧНЕ ФИНАНСИЈСКЕ ИЗВЕШТАЈЕ**  
**31. децембар 2022. године**
**47. УПРАВЉАЊЕ РИЗИЦИМА (наставак)****47.4. Обелодањивање података у складу са МСФИ 7 „Финансијски инструменти: обелодањивања (наставак)****47.4.2 Тржишни ризици – Девизни, каматни и ризик ликвидности (наставак)**

Изложеност Компаније девизном ризику на одговарајући дан у претходном обрачунском периоду, дата је у наредној табели:

	У хиљадама динара				
	УСД	ЕУР	Остале валуте	РСД	Укупно
<b>Девизни ризик 31.12.2021.</b>					
Остали дугорочни финансијски пласмани	-	98.277	-	-	98.277
Потраживања	-	16.556	152	6.521.708	6.538.416
Краткорочни финансијски пласмани	-	2.641.929	-	30.027.124	32.669.053
Готовински еквиваленти и готовина	20.709	288.387	56.933	700.430	1.066.459
Активна временска разграничења (потраживања за нефактурисан приход)	-	-	-	113.296	113.296
Техничке резерве које падају на терет саосигураваача, реосигураваача и ретроцесионара	-	-	-	3.392.389	3.392.389
<i>Резерве за преносну премију које падају на терет саосигураваача, реосигураваача и ретроцесионара</i>	-	-	-	1.837.295	1.837.295
<i>Резервисане штете које падају на терет саосигураваача, реосигураваача и ретроцесионара</i>	-	-	-	1.548.249	1.548.249
<i>Остале техничке резерве које падају на терет саосигураваача, реосигураваача и ретроцесионара</i>	-	-	-	6.845	6.845
<b>Укупно</b>	<b>20.709</b>	<b>3.045.149</b>	<b>57.085</b>	<b>40.754.947</b>	<b>43.877.890</b>
Дугорочна резервисања	11.950	1.216.737	82.848	4.644.077	5.955.612
<i>Математичка резерва</i>	11.950	1.216.737	82.848	4.369.897	5.681.432
<i>Резерве за изравнање ризика</i>	-	-	-	114.800	114.800
<i>Резерве за бонусе и попусте</i>	-	-	-	159.380	159.380
Дугорочне обавезе	-	-	-	272.328	272.328
Краткорочне финансијске обавезе	-	-	-	189.585	189.585
Обавезе по основу штета	-	-	-	107.993	107.993
Обавезе за премију, зараде и друге обавезе	-	-	-	3.367.911	3.367.911
Резерве за преносну премију	-	-	-	13.966.537	13.966.537
Резерве за неистекле ризике	-	-	-	298.595	298.595
Друга пасивна временска разграничења (унапред обрачунати трошкови)	-	-	-	246.011	246.011
Резервисане штете	461	1.781.070	20.218	13.188.994	14.990.743
<b>Укупно</b>	<b>12.411</b>	<b>2.997.807</b>	<b>103.066</b>	<b>36.282.031</b>	<b>39.395.315</b>
<b>Нето девизна позиција на дан 31.12.2021.</b>	<b>8.298</b>	<b>47.342</b>	<b>(45.981)</b>	<b>4.472.916</b>	<b>4.482.575</b>

**НАПОМЕНЕ УЗ ПОЈЕДИНАЧНЕ ФИНАНСИЈСКЕ ИЗВЕШТАЈЕ**  
**31. децембар 2022. године**

**47. УПРАВЉАЊЕ РИЗИЦИМА (наставак)**

**47.4. Обелодањивање података у складу са МСФИ 7 „Финансијски инструменти: обелодањивања (наставак)**

**47.4.2 Тржишни ризици – Девизни, каматни и ризик ликвидности (наставак)**

Друштво је изложено девизном ризику првенствено преко дугорочних и краткорочних финансијских пласмана, потраживања и готовине и готовинских еквивалената, као и обавеза према добављачима које су деноминирани у страниј валути.

У случају промене девизног курса за  $\pm 25\%$  ефекат на биланс успеха неживотних осигурања, износио би  $\pm 19.283$  хиљада динара, односно  $\pm 30.844$  хиљада динара на биланс успеха животних осигурања.

**Каматни ризик**

У процесу идентификовања каматног ризика Компанија прати трансакције којима се врши депоновање и улагање краткорочних компанијских извора, пре свега техничких резерви у дугорочне облике имовине, као и дугорочних извора у краткорочне облике имовине, константно имајући у фокусу хоризонталну и вертикалну усклађеност активе и пасиве.

Кретање тржишних каматних стопа на депозите везано је за кретање референтне стопе Народне банке Србије.

Извршни одбор НБС је у првом и другом кварталу 2022. године три пута повећавао референтну каматну стопу, са нивоа од 1,00% колико је износила на почетку 2022. године на ниво од 2,50% на дан 30.06.2022. године. У трећем и четвртм кварталу 2022. године референтна стопа је повећавана још шест пута и на дан 31.12.2022. године износи 5,00%.

Изложеност каматном ризику је дата у односу на каматне стопе по којима Компанија пласира средства и каматне стопе по којима су узете финансијске обавезе у складу са подацима презентованим у наредној табели:

<b>Финансијска имовина</b>	<b>Распон каматних стопа (на годишњем нивоу)</b>	
Остали дугорочни финансијски пласмани	5,85%	државне ХОВ остало
Потраживања	-	орочени депозити
	У висини прописане затезне камате	
	1,30% - 7,30%	орочени депозити
Краткорочни финансијски пласмани	-	корпоративне обвезнице
	2,86% - 6,93%	државне ХОВ, остало
<b>Финансијске обавезе</b>		
Дугорочне обавезе	-	
Краткорочне обавезе	-	

Компанија прати промене каматних стопа на финансијском тржишту и у складу са променама предузима активности улагања у пласмане који носе мањи каматни ризик.

Компанија је у периоду који је предмет обелодањивања орочавала динарска средства код банака на кратак рок, у циљу праћења кретања на тржишту каматних стопа и евентуалних учешћа на аукцијама државних хартија од вредности.

У случају промене каматних стопа за  $\pm 1$  п.п. код неживотних осигурања, ефекат на биланс успеха и на ревалоризационе резерве укупно би износио  $\pm 418.427$  хиљада динара, а код животних осигурања  $\pm 134.689$  хиљада динара.

**Ризик промене цене финансијског инструмента**

Ризик промене цене финансијског инструмента је ризик флукуације тржишних цена власничких и дужничких хартија од вредности који утиче на промену њихове фер вредности

Индекс најликвиднијих акција БЕЛЕХ15 на дан 29.12. посматране године износио је 824,61 индексних поена и за 0,5% је виши у односу на крај претходне. године када је износио 820,78 индексних поена. Општи индекс акција БЕЛЕХline на дан 29.12. текуће године износио је 1.739,86 индексних поена и забележио је раст у односу на крај претходне године од 1,65%, када је износио 1.711,57 индексних поена.

**НАПОМЕНЕ УЗ ПОЈЕДИНАЧНЕ ФИНАНСИЈСКЕ ИЗВЕШТАЈЕ**  
**31. децембар 2022. године**
**47. УПРАВЉАЊЕ РИЗИЦИМА (наставак)****47.4. Обелодањивање података у складу са МСФИ 7 „Финансијски инструменти: обелодањивања (наставак)****47.4.2 Тржишни ризици – Девизни, каматни и ризик ликвидности (наставак)**

Највећи део финансијских средстава Компаније односи се на државне хартије од вредности и у нешто мањем проценту на акције правних лица које су подложне ризику промене цена. Књиговодствена вредност финансијских средстава и обавеза на дан обрачуна дата је у следећем прегледу:

	<u>31. децембар 2022.</u>	<u>У хиљадама динара 31. децембар 2021.</u>
<b>Финансијска средства</b>		
<i>Некаматносна</i>		
Остали дугорочни финансијски пласмани	-	-
Потраживања	8.135.511	6.538.416
Краткорочни финансијски пласмани	422.564	1.580.275
Готовина и готовински еквиваленти	473.410	460.398
Активна временска разграничења (потраживања за нефактурисан приход)	90.229	113.296
Техничке резерве које падају на терет саосигураваача, реосигураваача и ретроцесионара	3.551.898	3.392.389
<i>Резерве за преносну премију које падају на терет саосигураваача, реосигураваача и ретроцесионара</i>	2.040.395	1.837.295
<i>Резервисане штете које падају на терет саосигураваача, реосигураваача и ретроцесионара</i>	1.502.418	1.548.249
<i>Остале техничке резерве које падају на терет саосигураваача, реосигураваача и ретроцесионара</i>	9.085	6.845
	<b>12.673.612</b>	<b>12.084.774</b>
<i>Фиксна каматна стопа</i>		
Остали дугорочни финансијски пласмани	35.987	98.277
Краткорочни финансијски пласмани	30.227.407	30.158.778
Готовина и готовински еквиваленти	17.099	479.142
	<b>30.280.493</b>	<b>30.736.197</b>
<i>Варијабилна каматна стопа</i>		
Краткорочни финансијски пласмани	-	930.000
Готовина и готовински еквиваленти	1.037.262	126.919
	<b>1.037.262</b>	<b>1.056.919</b>
	<b>43.991.367</b>	<b>43.877.890</b>
<i>Каматни гел</i>		
<i>фиксна камата</i>	3.425.414	2.846.896
<i>варијабилна камата</i>	3.668	(19.345)
<b>Финансијске обавезе</b>		
<i>Некаматносна</i>		
Дугорочна резервисања	6.075.180	5.955.612
<i>Математичка резерва</i>	5.721.439	5.681.432
<i>Резерве за изравнање ризика</i>	124.373	114.800
<i>Резерве за бонусе и попусте</i>	229.368	159.380
Остале дугорочне обавезе	118.689	272.328
Краткорочне финансијске обавезе	147.779	189.585
Обавезе по основу штета	95.798	107.993
Обавезе за премију, зараде и друге обавезе	3.863.445	3.367.911
Резерве за преносну премију	15.399.788	13.966.537
Резерве за неистекле ризике	552.300	298.595
Друга пасивна временска разграничења (унапред обрачунати трошкови)	251.751	246.011
Резервисане штете	16.421.826	14.990.743
	<b>42.926.556</b>	<b>39.395.315</b>

Компанија управља ризиком ликвидности одржавајући одговарајуће новчане резерве континуираним праћењем планираног и стварног новчаног тока, као и одржавањем адекватног односа доспећа финансијских средстава и обавеза. Одржавање ликвидности Компаније у посматраном периоду није дошло ни у једном тренутку у питање.

НАПОМЕНЕ УЗ ПОЈЕДИНАЧНЕ ФИНАНСИЈСКЕ ИЗВЕШТАЈЕ  
31. децембар 2022. године

## 47. УПРАВЉАЊЕ РИЗИЦИМА (наставак)

## 47.4. Обелодањивање података у складу са МСФИ 7 „Финансијски инструменти: обелодањивања (наставак)

## 47.4.2 Тржишни ризици – Девизни, каматни и ризик ликвидности (наставак)

	Мање од месец дана	1-3 месеца	Од 3 месеца до 1 године	Од 1 до 5 година	Преко 5 година	У хиљадама динара 31. децембар 2022.	
						Без рочности	Укупно
<b>Доспећа финансијских средстава</b>							
Остали дугорочни финансијски пласмани	-	-	-	35.987	-	-	35.987
Потраживања	6.186.954	1.096.342	766.865	85.350	-	-	8.135.511
Краткорочни финансијски пласмани	6.807.007	2.043.906	21.799.058	-	-	-	30.649.971
Готовински еквиваленти и готовина	1.527.771	-	-	-	-	-	1.527.771
Активна временска разграничења (потраживања за нефактурисан приход)	-	-	90.229	-	-	-	90.229
Техничке резерве које падају на терет саосигураваача, реосигураваача и ретроцесионара	-	-	3.551.898	-	-	-	3.551.898
<i>Резерве за преносне премије које падају на терет саосигураваача, реосигураваача и ретроцесионара</i>	-	-	2.040.395	-	-	-	2.040.395
<i>Резервисане штете које падају на терет саосигураваача, реосигураваача и ретроцесионара</i>	-	-	1.502.418	-	-	-	1.502.418
<i>Остале техничке резерве које падају на терет саосигураваача, реосигураваача и ретроцесионара</i>	-	-	9.085	-	-	-	9.085
<b>Укупно</b>	<b>14.521.732</b>	<b>3.140.248</b>	<b>26.208.050</b>	<b>121.337</b>	-	-	<b>43.991.367</b>
<b>Доспећа финансијских обавеза</b>							
Дугорочна резервисања	502.689	101	1.077.666	2.650.696	1.651.594	192.434	6.075.180
<i>Математичка резерва</i>	502.689	101	723.925	2.650.696	1.651.594	192.434	5.721.439
<i>Резерве за изравнање ризика</i>	-	-	124.373	-	-	-	124.373
<i>Резерве за бонусе и попусте</i>	-	-	229.368	-	-	-	229.368
Остале дугорочне обавезе	-	-	-	118.689	-	-	118.689
Краткорочне финансијске обавезе	-	-	147.779	-	-	-	147.779
Обавезе по основу штета	26.315	7.345	49.562	12.576	-	-	95.798
Обавезе за премију, зараде и друге обавезе	3.289.115	242.354	212.563	119.413	-	-	3.863.445
Резерве за преносне премије	-	-	15.399.788	-	-	-	15.399.788
Резерве за неистекле ризике	-	-	552.300	-	-	-	552.300
Друга пасивна временска разграничења (унапред обрачунати трошкови)	17.860	146.895	86.996	-	-	-	251.751
Резервисане штете	-	-	16.421.826	-	-	-	16.421.826
<b>Укупно</b>	<b>3.835.979</b>	<b>396.695</b>	<b>33.948.480</b>	<b>2.901.374</b>	<b>1.651.594</b>	<b>192.434</b>	<b>42.926.556</b>
<b>Усклађеност средстава и обавеза на дан 31.12.2022.</b>	<b>10.685.753</b>	<b>2.743.553</b>	<b>(7.740.430)</b>	<b>(2.780.037)</b>	<b>(1.651.594)</b>	<b>(192.434)</b>	<b>1.064.811</b>

**НАПОМЕНЕ УЗ ПОЈЕДИНАЧНЕ ФИНАНСИЈСКЕ ИЗВЕШТАЈЕ**  
**31. децембар 2022. године**

**47. УПРАВЉАЊЕ РИЗИЦИМА (наставак)**

**47.4. Обелодањивање података у складу са МСФИ 7 „Финансијски инструменти: обелодањивања (наставак)**

**47.4.2 Тржишни ризици – Девизни, каматни и ризик ликвидности (наставак)**

Следеће табеле приказују детаље преосталих уговорених доспећа финансијских средстава. Приказани износи засновани су на *недисконтованим токовима готовине* насталим на основу финансијских средстава, на основу најранијег датума на који ће Компанија бити у могућности да наплати потраживања.

На дан обрачуна, најликвиднија имовина Компаније, чија је рочност доспећа до месец дана, износи 14.521.732 хиљада динара, док истовремено краткорочне обавезе које доспевају у року до месец дана износе 3.835.979 хиљада динара, што указује да постоји вишак ликвидних средстава у односу на обавезе. Овај вишак ликвидних средстава преносиће се sukcesивно кроз наредне периоде, што указује да су створени услови за континуирано остваривање ликвидности Компаније.

Доспећа финансијских средстава	Мање од месец дана	1-3 месеца	Од 3 месеца до 1 године	Од 1 до 5 година	Преко 5 година	У хиљадама динара 31. децембар 2021.	
						Без рочности	Укупно
Остали дугорочни финансијски пласмани	-	-	-	98.277	-	-	98.277
Потраживања	5.006.893	823.644	635.549	72.330	-	-	6.538.416
Краткорочни финансијски пласмани	1.080.000	3.655.130	27.933.923	-	-	-	32.669.053
Готовински еквиваленти и готовина	1.066.459	-	-	-	-	-	1.066.459
Активна временска разграничења (потраживања за нефактурисан приход)	-	-	113.296	-	-	-	113.296
Техничке резерве које падају на терет саосигуравача, реосигуравача и ретроцесионара	-	-	3.392.389	-	-	-	3.392.389
<i>Резерве за преносну премију које падају на терет саосигуравача, реосигуравача и ретроцесионара</i>	-	-	1.837.295	-	-	-	1.837.295
<i>Резервисане штете које падају на терет саосигуравача, реосигуравача и ретроцесионара</i>	-	-	1.548.249	-	-	-	1.548.249
<i>Остале техничке резерве које падају на терет саосигуравача, реосигуравача и ретроцесионара</i>	-	-	6.845	-	-	-	6.845
<b>Укупно</b>	<b>7.153.352</b>	<b>4.478.774</b>	<b>32.075.157</b>	<b>170.607</b>	-	-	<b>43.877.890</b>



НАПОМЕНЕ УЗ ПОЈЕДИНАЧНЕ ФИНАНСИЈСКЕ ИЗВЕШТАЈЕ  
31. децембар 2022. године

## 47. УПРАВЉАЊЕ РИЗИЦИМА (наставак)

## 47.4. Обелодањивање података у складу са МСФИ 7 „Финансијски инструменти: обелодањивања (наставак)

## 47.4.2 Тржишни ризици – Девизни, каматни и ризик ликвидности (наставак)

	Мање од месец дана	1-3 месеца	Од 3 месеца до 1 године	Од 1 до 5 година	Преко 5 година	У хиљадама динара 31. децембар 2021.	
						Без рочности	Укупно
<b>Доспећа финансијских обавеза</b>							
Дугорочна резервисања	508.941	136	995.180	2.647.816	1.536.284	267.254	5.955.611
<i>Математичка резерва</i>	508.941	136	721.000	2.647.816	1.536.284	267.254	5.681.431
<i>Резерве за изравнање ризика</i>	-	-	114.800	-	-	-	114.800
<i>Резерве за бонусе и полусте</i>	-	-	159.380	-	-	-	159.380
Остале дугорочне обавезе	-	-	-	272.328	-	-	272.328
Краткорочне финансијске обавезе	-	-	189.585	-	-	-	189.585
Обавезе по основу штета	31.318	3.240	56.156	17.279	-	-	107.993
Обавезе за премију, зараде и друге обавезе	2.933.522	168.396	134.716	131.277	-	-	3.367.911
Резерве за преносну премију	-	-	13.966.537	-	-	-	13.966.537
Резерве за неистекле ризике	-	-	298.595	-	-	-	298.595
Друга пасивна временска разграничења (унапред обрачунати трошкови)	17.528	143.919	84.564	-	-	-	246.011
Резервисане штете	-	-	14.990.743	-	-	-	14.990.743
<b>Укупно</b>	<b>3.491.309</b>	<b>315.691</b>	<b>30.716.076</b>	<b>3.068.700</b>	<b>1.536.284</b>	<b>267.254</b>	<b>39.395.315</b>
<b>Усклађеност средстава и обавеза на дан 31.12.2021.</b>	<b>3.662.043</b>	<b>4.163.083</b>	<b>1.359.081</b>	<b>(2.898.093)</b>	<b>(1.536.284)</b>	<b>(267.254)</b>	<b>4.482.575</b>

**НАПОМЕНЕ УЗ ПОЈЕДИНАЧНЕ ФИНАНСИЈСКЕ ИЗВЕШТАЈЕ**  
**31. децембар 2022. године**
**47. УПРАВЉАЊЕ РИЗИЦИМА (наставак)****47.4. Обелодањивање података у складу са МСФИ 7 „Финансијски инструменти: обелодањивања (наставак)****47.4.2 Тржишни ризици – Девизни, каматни и ризик ликвидности (наставак)****Фер вредност финансијских инструмената**

	31. децембар 2022.		У хиљадама динара 31. децембар 2021.	
	Књиговодствена вредност	Фер вредност	Књиговодствена вредност	Фер вредност
<b>Финансијска средства</b>				
Остали дугорочни финансијски пласмани	35.987	35.987	98.277	98.277
Потраживања	8.135.511	8.135.511	6.538.416	6.538.416
Краткорочни фин. пласмани	30.649.971	30.649.971	32.669.053	32.669.053
Готовина и еквиваленти	1.527.771	1.527.771	1.066.459	1.066.459
Остала потраживања	90.229	90.229	113.296	113.296
	<b>40.439.469</b>	<b>40.439.469</b>	<b>40.485.501</b>	<b>40.485.501</b>
<b>Финансијске обавезе</b>				
Остале дугорочне обавезе	118.689	118.689	272.328	272.328
Краткорочне финансијске обавезе	147.779	147.779	189.585	189.585
Обавезе по основу штета	95.798	95.798	107.993	107.993
Обавезе за премију, зараде и друге обавезе	3.863.445	3.863.445	3.367.911	3.367.911
Остале обавезе	251.751	251.751	246.011	246.011
	<b>4.477.462</b>	<b>4.477.462</b>	<b>4.183.828</b>	<b>4.183.828</b>

Фер вредност финансијске имовине и финансијских обавеза одређује се на следећи начин:

- Ниво 1 одмеравања фер вредности произилази из котиране тржишне вредности (некориговане) на активним тржиштима за идентичну имовину и обавезе.
- Ниво 2 одмеравања фер вредности произилази из улазних параметара, различитих од котиране тржишне вредности обухваћене Нивоом 1, а које су видљиве из средстава или обавеза, директно (на пример, цена) или индиректно (на пример, проистекло из цене).
- Ниво 3 одмеравања фер вредности произилази из техника процењивања које укључују улазне параметре за финансијска средства или обавезе, а који представљају податке који се не могу наћи на тржишту (неистражени улазни параметри).

Наредна табела представља анализу финансијских инструмената који су вредновани након почетног признавања по фер вредности, груписаних у нивое од 1 до 3, у зависности од степена могућности процене фер вредности.

Друштво нема финансијске обавезе које се вреднују по фер вредности.

Током године није било ставки које би по хијерархији мера фер вредности биле рекласификоване из једног нивоа у други.

**47.4.3 Ефекти ширења COVID на пословање Друштва**

И поред негативних глобалних кретања у 2022. години Друштво је не само реализовало постављене пословне планове већ је и забележило позитиван резултат. Ефекти пандемије корона вируса нису се негативно одразили на обим пословања друштва нити на показатеље профитабилности, продуктивности, ликвидности и др.

У 2022. години забележено је значајно смањење раста ликвидираних штета (у 2022. у односу на 2021. овај раст износи 96.325 х.д, док је у 2021. у односу на 2020. износио 971.076 х.д.), што је поред извршене докапитализација животног осигурања током 2022. године и раста премије животних осигурања, обезбедило наставак пословања животног осигурања у зони позитивног резултата, па је 2022. година завршена са нето добитком од 253.354 х.д. док је на крају 2021. године у животном осигурању био исказан нето губитак од 622.497 х.д.

Друштво закључује да нема значајног негативног утицаја COVID-19 на пословање друштва. У наредном периоду друштво ће и даље активно пратити ризике проистекле из пандемије COVID-19 и својим клијентима давати све потребне информације о покрићима на снази и новим програмима осигурања.

**НАПОМЕНЕ УЗ ПОЈЕДИНАЧНЕ ФИНАНСИЈСКЕ ИЗВЕШТАЈЕ**  
**31. децембар 2022. године**

**48. СУДСКИ СПОРОВИ**

На дан 31. децембра 2022. године Друштво је тужена страна у 47 судских спорова ван послова осигурања. Укупна вредност спорова који се воде против Друштва по овим основама је 21.669 хиљада динара. Укупан износ резервисања по основу спорова ван осигурања је 21.089 хиљада динара.

На дан 31.12.2022.године Компанија има 3242 судска предмета из области накнаде штета, где је тужена странка у поступку. Укупан износ резервације је 3.141.268.750,00 динара.

У делу судске наплате дугујуће премије осигурања и регреса број предмета у раду у 2022. години, је био 19380, који обухватају парничне, извршне, стечајне и ликвидационе поступке. Вредност спорова за премију износи 2.913.163.614,00 динара и представља максимално могући позитиван ефекат, док је стварна могућност наплате по основу наведених спорова значајно нижа. Вредност спорова за регрес износи 2.952.112.828,00 динара и представља максимално могући позитиван ефекат, док је стварна могућност наплате по основу наведених спорова значајно нижа.

Друштво сматра, имајући у виду износ резервисаних средстава, да исходи спорова који су у току неће имати материјално значајне негативне ефекте на финансијско стање или резултат пословања Друштва.

**49. НЕУСАГЛАШЕНА ПОТРАЖИВАЊА И ОБАВЕЗЕ**

Компанија је у складу са чланом 22. Закона о рачуноводству ("Службени гласник РС", бр. 73/2019 и 44/2021) била дужна да изврши усаглашавање потраживања и обавеза пре састављања финансијских извештаја. Компанија је послала ИОС-е својим комитентима на дан 31. октобра 2022. године.

Неусаглашена потраживања износе 56.760 хиљада динара и односе се у највећој мери на потраживања по основу премије од 107 клијента у износу од 55.884 хиљада. Руководство Компаније сматра да горе наведена неусаглашена потраживања немају материјално значајне ефекте на приложене појединачне финансијске извештаје.

Укупне обавезе на дан 31. октобра 2022. године су износиле 2.550.510 хиљаду динара. Компанија је до датума састављања приложених појединачних финансијских извештаја усагласила (или платила или потписала ИОС-е и Записнике) обавезе у износу од 2.536.063 хиљада динара, односно 99,43%.

**50. ДОГАЂАЈИ НАКОН ДАТУМА БИЛАНСА СТАЊА**

Није било других значајних догађаја након датума биланса стања, укључујући и било какве негативне развоје спорова у току против Друштва, нити нових материјално значајних судских и других спорова, који би захтевали додатна обелодањивања или корекције приложених појединачних финансијских извештаја.

**51. ДЕВИЗНИ КУРСЕВИ**

Средњи курсеве за девизе, утврђени на међубанкарском тржишту девиза, примењени за прерачун девизних позиција биланса стања у динаре, за поједине главне валуте били су следећи:

	<u>31. децембар 2022.</u>	<u>31. децембар 2021.</u>
EUR	117,3224	117,5821
USD	110,1515	103,9262
GBP	132,7026	140,2626
CHF	119,2543	113,6388

У Београду, 27. марта 2023. године

 Ивана Соковић Председник Извршног одбора	  Доран Суботић Члан Извршног одбора	 Андрија Павловић Директор финансијске функције, Лице одговорно за састављање финансијских извештаја
--	---	---

# ИЗВЕШТАЈ О ПОСЛОВАЊУ КОМПАНИЈЕ ДУНАВ ОСИГУРАЊЕ

2022. ГОДИНА

<b>1. ПРИВРЕДНА КРЕТАЊА У РЕПУБЛИЦИ СРБИЈИ И ОКРУЖЕЊУ .....</b>	<b>2</b>	<b>9. РИЗИЦИ ПОСЛОВАЊА.....</b>	<b>25</b>
<b>2. ОПШТЕ ИНФОРМАЦИЈЕ О КОМПАНИЈИ .....</b>	<b>7</b>	<b>10. ОЧЕКИВАНИ РАЗВОЈ ДРУШТВА У НАРЕДНОМ ПЕРИОДУ.....</b>	<b>27</b>
2.1. Врста послова осигурања .....	7	<b>11. АКТИВНОСТИ ДРУШТВА НА ПОЉУ ИСТРАЖИВАЊА И РАЗВОЈА...</b>	<b>28</b>
2.2. Организација пословања .....	8	<b>12. ДОГАЂАЈИ НАКОН ДАТУМА БИЛАНСА .....</b>	<b>29</b>
2.3. Структура запослених .....	9	<b>13. НЕФИНАНСИЈСКИ ИЗВЕШТАЈ.....</b>	<b>29</b>
<b>3. РЕЗУЛТАТ ПОСЛОВАЊА У ПЕРИОДУ I-XII 2022. ГОДИНЕ .....</b>	<b>10</b>	13.1. Однос према окружењу - заштита животне средине и друштва .....	29
3.1. Биланс успеха у периоду I-XII 2022. године .....	10	13.2. Однос према запосленима.....	30
3.2. Приходи од премије .....	11	13.3. Однос према клијентима .....	32
3.3. Бруто премија .....	11	13.4. Однос према заједници .....	33
3.3.1. Бруто премија по врстама осигурања .....	11	13.5. Додатне информације .....	34
3.4. Затворена премија .....	13	<b>14. ИЗВЕШТАЈ О КОРПОРАТИВНОМ УПРАВЉАЊУ .....</b>	<b>35</b>
3.4.1. Затворена премија по врстама осигурања .....	13	14.1. Права акционара.....	35
3.4.2. Структура наплаћене и затворене премије .....	13	14.2. Избор, састав и рад органа управљања, одбора, комисија и њихове	
3.5. Расходи накнада штета и уговорених износа .....	14	надлежности.....	35
3.5.1. Ликвидиране штете осигурања и саосигурања по врстама осигурања... 14			
3.6. Трошкови пословања .....	15		
3.6.1. Преглед трошкова пословања по врстама трошкова .....	16		
3.6.2. Преглед трошкова спровођења осигурања .....	16		
<b>4. БИЛАНС СТАЊА НА ДАН 31. ДЕЦЕМБРА 2022. ГОДИНЕ.....</b>	<b>17</b>		
4.1. Структура активе .....	17		
4.1.1. Преглед потраживања на дан 31. децембра 2022. године.....	17		
4.2. Структура пасиве.....	18		
4.2.1. Структура капитала .....	18		
4.2.2. Структура обавеза .....	19		
4.2.3. Структура техничких резерви .....	20		
<b>5. ИНВЕСТИРАЊЕ СРЕДСТАВА ОСИГУРАЊА У 2022. ГОДИНИ.....</b>	<b>21</b>		
5.1. Структура инвестиционе активе.....	21		
5.2. Резултат из инвестиционе активности.....	22		
5.3. Покриће техничких резерви.....	22		
<b>6. ГАРАНТНА РЕЗЕРВА И АДЕКВАТНОСТ КАПИТАЛА .....</b>	<b>23</b>		
<b>7. ОБАВЕЗНО ОСИГУРАЊЕ ВЛАСНИКА МОТОРНИХ ВОЗИЛА ОД</b>			
<b>ОДГОВОРНОСТИ ЗА ШТЕТУ ПРИЧИЊЕНУ ТРЕЋИМ ЛИЦИМА.....</b>	<b>23</b>		
<b>8. ПОСЛОВИ СА ПОВЕЗАНИМ ЛИЦИМА .....</b>	<b>25</b>		

# 1. ПРИВРЕДНА КРЕТАЊА У РЕПУБЛИЦИ СРБИЈИ И ОКРУЖЕЊУ

## ПРИВРЕДНА АКТИВНОСТ У МЕЂУНАРОДНОМ ОКРУЖЕЊУ

Глобална економија се током 2022. године суочила са бројним негативним привредним и политичким дешавањима, а то су: висока стопа инфлације, каматне стопе на историјски високим нивоима, смањење животног стандарда, сукоб у Украјини и даљи наставак пандемије.

Међународни монетарни фонд у најновијем извештају „Светски економски изгледи јануар 2022. године“, очекује да ће стопа глобалног раста пасти са процењених 3,4% у 2022. на 2,9% у 2023. години, а затим пораста на 3,1% у 2024. години.

Када је реч о водећим економијама, ММФ процењује годишње стопе раста у 2022. години од 3,0% у Кини, 2,0% у САД и 6,8% у Индији. Прогноза стопе раста за Евро зону износи 3,5%, Немачку 1,9%, док за Русију очекивани пад износи 2,2%.

ММФ процењује да је глобална инфлација у 2022. години, достигла рекордан ниво од 8,8%, док у развијеним економијама износи 7,3% и земљама у развоју 9,9%.

Постепени пад цена на глобалном нивоу очекује се у наредном периоду, тако да ће према проценама ММФ-а, инфлација у 2023. години износити 6,6% и 4,3% у 2024. години. У развијеним економијама очекивана стопа инфлације износи 4,6% у 2023. години и 2,6% у 2024. години, док се за исти период у земљама у развоју очекује 8,1% и 5,5%.

На ширење ценовних притисака највећи утицај су имале цене енергената, хране и велика потражња за робом посебно у Сједињеним Државама.

Цена новца на светском тржишту је драстично порасла. Америчке федералне резерве (ФЕД) су током 2022. године подизале базу камату неколико пута заредом, тако да се на крају године кретала у распону од 4,25 до 4,5 одсто.

Европска централна банка је од јула 2022. године први пут након 11 година почела да подиже референтну камату како би укротила инфлацију, тако да је њена вредност достигла 2,00%. Очекује се да ће и у наредном периоду централне банке водећих земаља наставити са заоштравањем монетарне политике повећањем каматних стопа.

## ПРИВРЕДНА АКТИВНОСТ У РЕПУБЛИЦИ СРБИЈИ

### • БРУТО ДРУШТВЕНИ ПРОИЗВОД И ИНДУСТРИЈСКА ПРОИЗВОДЊА

Према прелиминарној процени РЗС-а о економским кретањима Републици Србији у 2022. години, реални раст БДП-а је износио 2,3% у односу на 2021. годину. Квартално кретање БДП-а током 2022. године у односу на исти период претходне године износило је:

- Први квартал раст 4,1%;
- Други квартал раст 3,8%.
- Трећи квартал раст 1,0% и
- Четврти квартал раст 0,4% (процена РЗС).

Индустријска производња у децембру 2022. године већа је за 1,8% у односу на децембар 2021. године, а у односу на просек 2021. године већа је за 8,5%. Индустијска производња у 2022. години у односу на 2021. годину већа је за 1,7%.

Посматрано по секторима, у децембру 2022. године, у односу на децембар 2021. године, у сектору Рударство остварен је раст од 28,9%, у сектору Прерађивачка индустрија пад од 3,4%, док је у сектору Снабдевање електричном енергијом, гасом, паром и климатизација забележен раст од 11,3%.

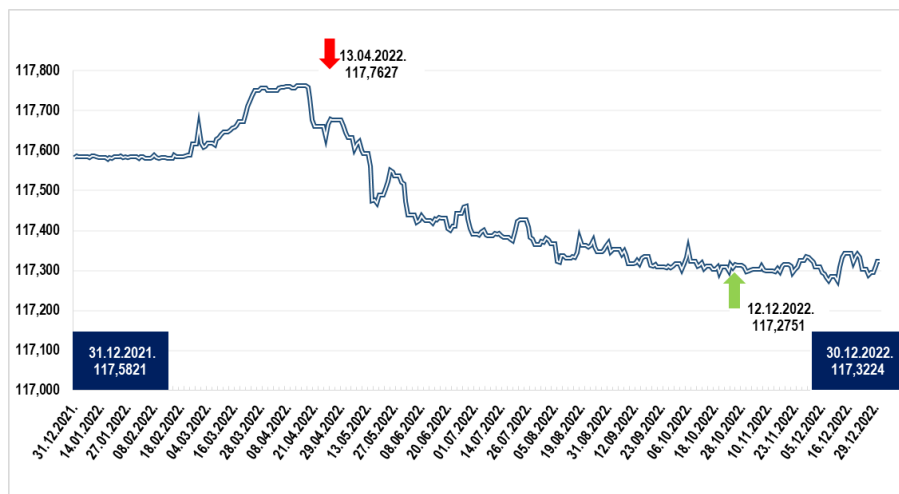
Одбор извршних директора Међународног монетарног фонда, на састанку одржаном 19. децембра, одобрио је Републици Србији стендбај аранжман у износу од 290% квоте наше земље у ММФ у трајању од 24 месеца, као подршку договореном економском програму са фокусом на сектор енергетике. Истовремено, Одбор извршних директора Међународног монетарног фонда позитивно је оценио резултате остварене у оквиру трећег разматрања Инструмента за координацију политике. (Инструмент за координацију политике одобрен је Републици Србији 18. јуна 2021. године на период од 30 месеци, саветодавног је карактера и не предвиђа коришћење финансијских средстава).

Циљ саветодавног програма јесте подршка бржем привредном опоравку Републике Србије од ефеката пандемије, очувању макроекономске и финансијске стабилности и спровођењу амбициозног плана структурних реформи ради подстицања високог и одрживог раста у средњем року. Као приоритети политика за наредни период наводи се очување макрорискарне и финансијске стабилности, уз ублажавање утицаја екстерних шокова.

### • ДЕВИЗНИ КУРС

Курс динара према еврју је током 2022. године остао стабилан, упркос турбулентним догађајима у светској економији. На дан 31.12.2022. године средњи курс динара у односу на евро је износио 117,3224 РСД/ЕУР чиме је динар номинално апресирао према еврју за 0,22% у односу на крај 2021. године када је износио 117,5821 РСД/ЕУР

#### Кретање курса динара у односу на евро у периоду од 01.01. до 31.12.2022. године



Током године вредност домаће валуте била је најјача 12. децембра, када је један евро износио 117,2751 динара, док је најслабија вредност динара била 13. априла, када је један евро износио 117,7627 динара.

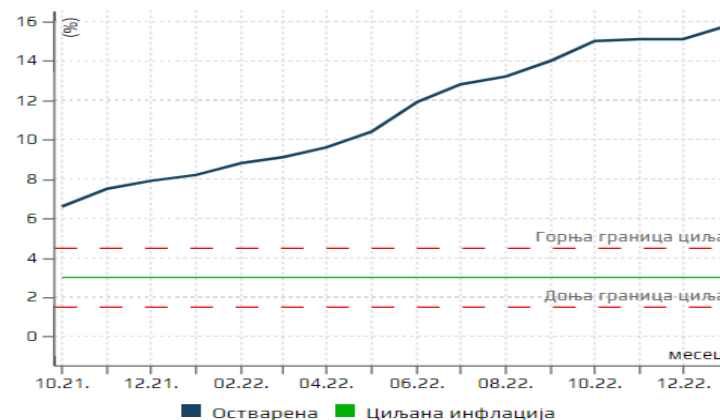
Народна банка Србије је ради одржавања релативне стабилности девизног курса на међубанкарском девизном тржишту од почетка године нето купила 1 милијарду евра.

Бруто девизне резерве Народне банке Србије на крају децембра 2022. године износиле су 19,4 милијарде евра, што обухвата и средства од 985,6 милиона евра по основу прве транше стендбај аранжмана који је ММФ одобрио Републици Србији 19. децембра 2022. године. Позајмица ММФ-а може да се користити за директно финансирање буџета, ради рефинансирања обавеза Републике Србије и за финансирање текућих буџетских потреба по усвајању релевантног закона. Током 2022. године девизне резерве повећане су за 2,96 милијарди евра, чиме је додатно ојачана отпорност домаћег финансијског система на потресе из међународног окружења.

### • ИНФЛАЦИЈА

Појачани ценовни притисци током 2022. године, који су потицали са светског тржишта енергената, пољопривредних производа, и прерађене хране одразили су се и на инфлацију у Србији.

#### Циљана и остварена инфлација током 2022. године



Извор: НБС.



Према подацима Републичког завода за статистику, међугодишња инфлација у децембру 2022. године износила је 15,1%. Цене производа и услуга личне потрошње у децембру 2022. године, у односу на новембар 2022. године, у просеку су повећане за 0,5%. У 2022. години у поређењу са 2021. годином, потрошачке цене су у просеку повећане за 11,9%.

Посматрано по главним групама производа и услуга класификованих према намени потрошње, у децембру 2022. године, у односу на претходни месец, раст цена је забележен у групама опрема за стан и текуће одржавање (2,6%), становање, вода, електрична енергија, гас и остала горива (1,3%), ресторани и хотели (1,2%), храна и безалкохолна пића (1,0%), рекреација и култура (0,8%), одећа и обућа (0,7%), алкохолна пића и дуван (0,6%) и здравље (0,2%). пад цена је забележен у групи транспорт (-3,2%).

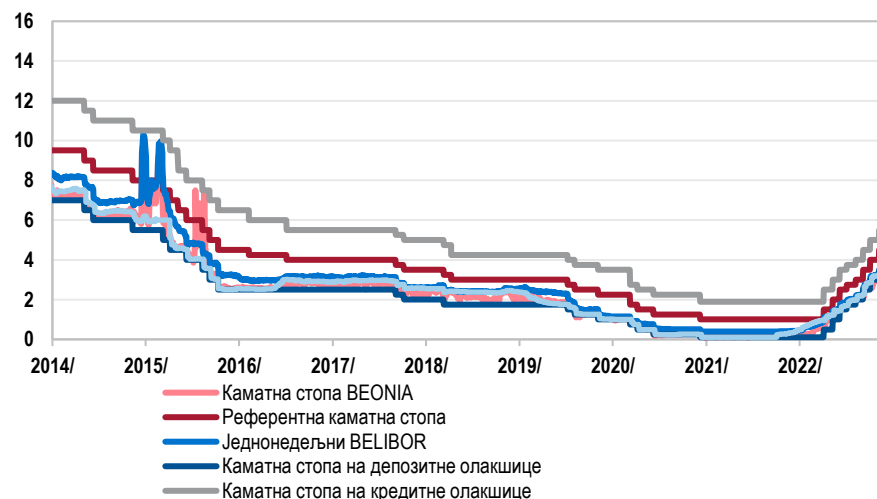
Извршни одбор НБС очекује да ће инфлација остати повишена и у првом тромесечју 2023. године, као последица наставка преношења високих трошковних притисака из претходног периода и повећања цена електричне енергије и гаса за домаћинства. Након тога, очекује се смиривање инфлаторних притисака, пре свега у другој половини 2023. године, чему ће допринети ефекти досадашњег заоштравања монетарних услова, очекивано слабљење ефеката глобалних фактора који су водили раст цена енергената и хране у претходном периоду, успоравање увозне инфлације, као и нижа екстерна тражња.

#### • **КРЕТАЊЕ КАМАТНИХ СТОПА**

Извршни одбор Народне банке Србије је у периоду од 01. јануара до 31. децембра 2022. године у више наврата повећавао референтну каматну стопу, и то од 1,0% до 5,0% (колико је износила на дан 31. децембра 2022. године). И поред знакова попуштања, глобални трошковни притисци су и даље високи. Заоштравање монетарне политике НБС утицало је на раст каматних стопа на тржишту новца и кредита.

Даљим повећањем каматних стопа НБС настоји да ограничи секундарне ефекте раста светских цена хране и енергената на остале цене на домаћем тржишту, преко инфлационих очекивања, како би се инфлација нашла на опадајућој путањи и вратила у границе циља до краја периода пројекције.

#### **Кретање каматних стопа**



Извор: Томсон Ројтерс и НБС.

#### • **КРЕДИТНИ РЕЈТИНГ**

Током 2022. године Рејтинг агенција Fitch Ratings и Рејтинг агенција Standard and Poor's потврдиле су кредитни рејтинг Србије на нивоу од ББ+, уз стабилне изгледе за његово даље повећање упркос условима појачане глобалне кризе.

#### **Кредитни рејтинг Републике Србије за дугорочно задужевање**

Рејтинг агенција	Moody's Investors Service	Fitch Ratings	Standard and Poor's
Датум	12.03.2021	19. 08. 2022.	09. 12. 2022.
Активност	Повећан рејтинг ↑	Потврђен рејтинг ✓	Потврђен рејтинг ✓
Рејтинг	Ба2 / стабилни изгледи	ББ+ / стабилни изгледи	ББ+ / стабилни изгледи



Агенција за рејтинг Standard and Poor's задржала је кредитни рејтинг Србије на нивоу ББ+, на корак до инвестиционог, упркос израженим неизвесностима из међународног окружења. Агенција је задржала и стабилне изгледе за повећање рејтинга Србије у наредном периоду, што је потврда изграђене отпорности домаће економије на бројне глобалне изазове.

Рејтинг агенција Moody's током 2022. године није давала саопштења.

#### • ЈАВНИ ДУГ РЕПУБЛИКЕ СРБИЈЕ

Јавни дуг централног нивоа власти се у 2022. години, повећао за 366,65 милијарди динара, односно 3,19 милијарди евра.

#### Стање и структура јавног дуга Републике Србије на дан 31. децембра 2022. године

у хиљадама

Категорија	31.12.2021	31.12.2022	31.12.2022-31.12.2021
Јавни дуг централног нивоа власти у РСД	3.543.193.510	3.909.840.582	366.647.072
Јавни дуг централног нивоа власти у ЕУР	30.133.783	33.325.610	3.191.827
Јавни дуг општег нивоа државе у РСД	3.581.718.472	3.945.861.949	364.143.477
Јавни дуг општег нивоа државе у ЕУР	30.461.426	33.632.639	3.171.213

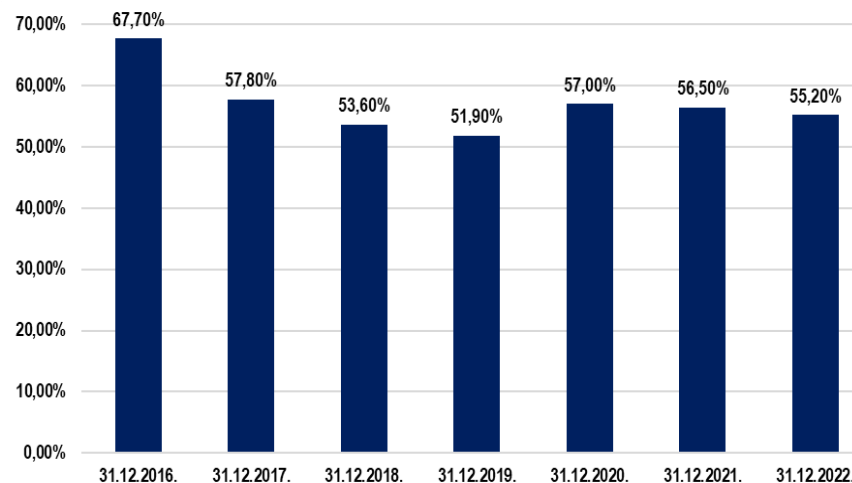
Месечни извештај Управе за јавни дуг- децембар 2022. године.

Учешће јавног дуга централног нивоа власти у БДП-у на крају децембра 2022. године износило је 55,2%, док је учешће јавног дуга општег нивоа државе у БДП-у износило 55,7%.

Према подацима Министарства финансија У 2022. години остварен је дефицит републичког буџета у износу од 235,2 милијарде динара, што представља 3,3% бруто домаћег производа. Остварени резултат је бољи од плана предвиђеног октобарским ребалансом буџета за 43,9 милијарди динара (0,6% БДП). Приходи су остварени у износу од 1.680,3 милијарди динара, а расходи су извршени у износу од 1.915,5 милијарди динара. У децембру 2022. године дефицит је износио 154,2 милијарди динара.

На нивоу опште државе у 2022. години остварен је фискални дефицит у износу од 221,2 милијарде динара и примарни фискални дефицит у износу од 114,5 милијарди динара. Дефицит опште државе у 2022. године износио је 3,1% БДП. Остварени резултат је бољи од планираног за 0,7% БДП, односно 50,3 милијарди динара.

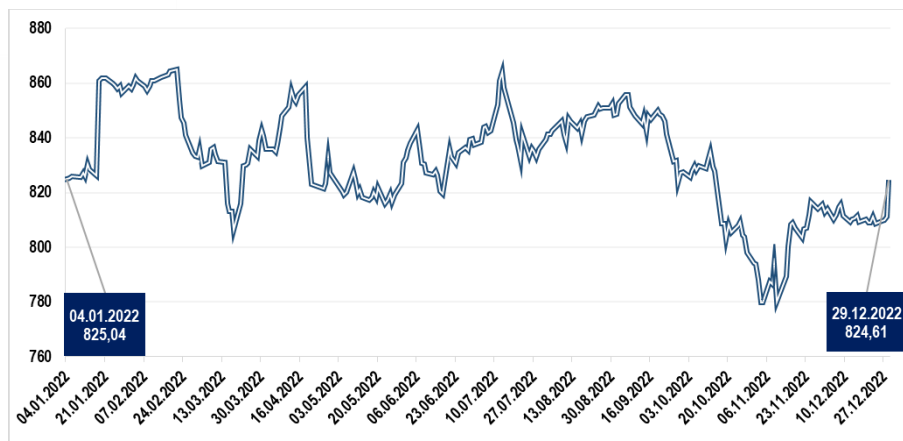
#### Учешће јавног дуга у БДП Републике Србије- централни ниво власти



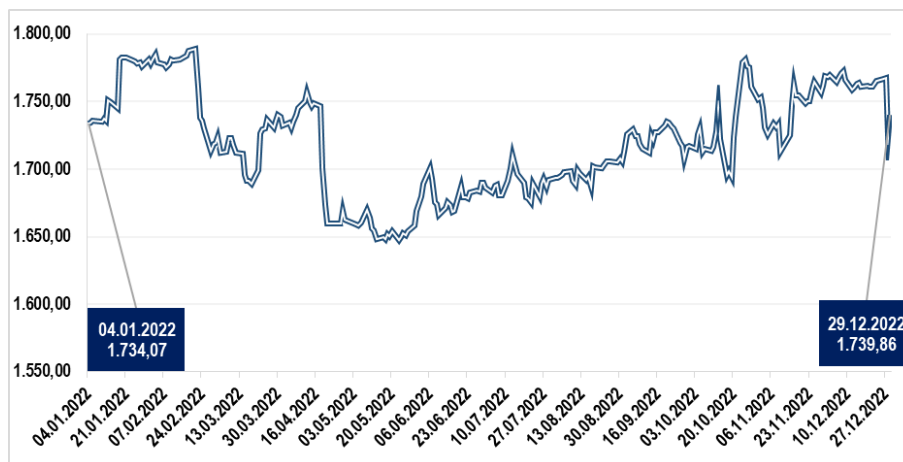
#### • ФИНАНСИЈСКА ТРЖИШТА

Укупан промет на Београдској берзи у периоду од 1. јануара до 31. децембра 2022. године износио је 38,29 милијарди динара (325,93 милиона ЕУР), док је учешће страних инвеститора у укупном промету за цео период износило 21,33%.

Индекс најликвиднијих акција БЕЛЕХ15 на дан 31. децембра 2022. године износио је 824,61 индексних поена и за 0,47% је виши него на крају претходне године.

**Кретање индекса БЕЛЕХ 15 у 2022. години**

Општи индекс акција БЕЛЕХЛине забележио је раст од 1,65% и на дан 31. децембра 2022. године износио је 1.739,86 индексних поена.

**Кретање индекса БЕЛЕХ Лине у 2022. години**

У структури промета на берзанском тржишту доминирало је трговање обвезницама Републике Србије.

Када је реч о акцијама, тржишна капитализација на дан 31. децембра 2022. године износила је 409,57 милијарди динара. Највише се трговало акцијама емитената Дунав осигурање а.д. , Београд, НИС а.д. Нови Сад и Алфа плам а.д., Врање.

## 2. ОПШТЕ ИНФОРМАЦИЈЕ О КОМПАНИЈИ

Компанија "Дунав осигурање" а.д.о. Београд (у даљем тексту "Компанија" или "Друштво") је правно лице организовано као јавно акционарско друштво за обављање послова из делатности осигурања и других послова у складу са законом. Акције Компаније су уврштене на "опен маркет" организованог тржишта – Београдска берза, Београд.

**Седиште Компаније: Београд, улица Македонска бр. 4.  
Матични број Компаније: 07046898  
Порески идентификациони број (ПИБ): 100001958**

Компанија је правни следбеник Компаније "Осигурање Дунав" д.д. организоване Одлуком Скупштине Деоничарског друштва за осигурање „Дунав“ усвојеној на IX седници одржаној 26. априла 1994. године и уписаној у регистар Привредног суда у Београду, решењем ИВ-Фи бр. 9281/94, од 1. септембра 1994. године, а која је решењем Привредног суда у Београду ИИ-Фи бр. 7821/97, регистарски уложак 4-01-00, од 3. јула 1997. године регистрована као акционарско друштво у складу са Законом о осигурању имовине и лица.

Решењем Агенције за привредне регистре у Београду број 1992/2005 од 2. марта 2005. године, Компанија је преведена у Регистар привредних субјеката и регистрована као акционарско друштво за осигурање.

Компанија је организована у складу са Законом о осигурању ("Службени гласник РС", бр. 139/2014 и 44/2021) и Законом о привредним друштвима ("Службени гласник РС", бр. 36/2011, 99/2011 и 83/2014 - др. закон, 5/2015, 44/2018, 95/2018, 91/2019 и 109/2021). Народна банка Србије је издала решење Г. бр. 2959 од 25. априла 2016. године којим се утврђује да је Компанија ускладила своје пословање, имовину, капитал, обавезе, органе, организацију и акте са одредбама Закона о осигурању и испунила услове који су прописани за обављање свих врста животних осигурања и свих врста неживотног осигурања из члана 8. и 9. Закона.

Друштва која послују као контролисана друштва Компаније су: "Дунав ауто" д.о.о. Београд, "Дунав" друштво за управљање добровољним пензијским фондом а.д. Београд, "Дунав Стоцкброкер" а.д. Београд, "Дунав-Ре" а.д.о. Београд, "Дунав осигурање" а.д. Бања Лука, Република Српска, "Дунав ауто" д.о.о. Бања Лука, Република Српска, "Дунав турист" д.о.о. Златибор и "Дунав ауто логистика" д.о.о. Београд.

### 2.1. Врста послова осигурања

Компанија, у циљу стицања добити, обавља делатност коју чине следећи послови осигурања за које је Компанија добила дозволу НБС:

- Послови животних осигурања: (а) осигурање живота, (б) осигурање за случај венчања и рођења, (в) рентно осигурање, (г) допунско осигурање уз осигурање живота, (д) животна осигурања наведена под. (а), (б), (в) ове тачке везана за јединице инвестиционих фондова, (ђ) тонтине, које представљају осигурање у коме се осигураници договоре да ће заједнички капитализовати своје доприносе и тако капитализовану имовину поделити између оних осигураника који доживе одређену старост, односно између наследника умрлих осигураника, (е) осигурање с капитализацијом исплате, које се заснива на актуарским обрачунима и у коме осигураник као замену за једнократну или периодичну уплату премије прима исплате у одређеној висини и у одређеном периоду.
- Послови неживотних осигурања: (а) осигурање од последица незгоде, укључујући осигурање од повреда на раду и професионалних оболења, (б) добровољно здравствено осигурање, (в) осигурање моторних возила, (г) осигурање шинских возила, (д) осигурање ваздухоплова, (ђ) осигурање пловних објеката, (е) осигурање робе у превозу, (ж) осигурање имовине од пожара и других опасности, (з) остала осигурања имовине, (и) осигурање од одговорности због употребе моторних возила, (ј) осигурање од одговорности због употребе ваздухоплова, (к) осигурање од одговорности због употребе пловних објеката, (л) осигурање од опште одговорности за штету које покрива остале врсте одговорности, (љ) осигурање кредита, (м) осигурање јемства, које гарантује непосредно или посредно испуњење обавеза дужника, (н) осигурање финансијских губитака, (њ) осигурање трошкова правне заштите, (о) осигурање помоћи на путовању.

## 2.2. Организација пословања

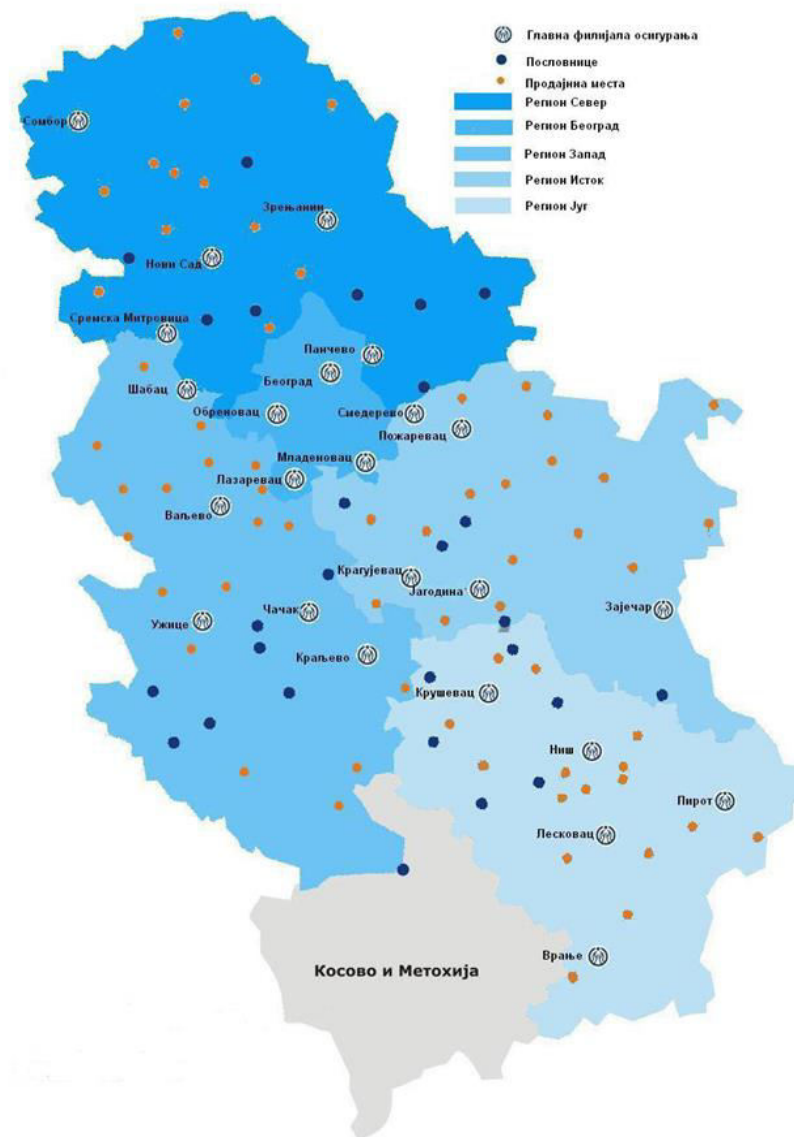
Компанија своју унутрашњу организацију прилагођава потребама развоја своје делатности, у складу са утврђеном пословном политиком.

Послови из делатности Компаније обављају се у Генералној дирекцији и огранцима Компаније - Главним филијалама осигурања.

У Генералној дирекцији обављају се послови из делатности осигурања, као и други послови у складу са законом, а који су од интереса за Компанију као целину. У Генералној дирекцији организује се, контролише и координира процес рада у области осигурања (за неживотна осигурања; за продају неживотних осигурања; за продају животних осигурања; за накнаду штета), као и у области финансијских послова, послова логистике, правних послова, послова из области људских ресурса, информатике, интерне ревизије, интерне контроле и контроле усклађености пословања, актуарских послова, послова управљања ризицима солвентности и послова маркетинга, као и послова комуникације и бриге о клијентима.

Компанија послује на целој територији Републике Србије, преко мреже коју чини 30 главних филијала (29 главних филијала неживотних осигурања и једна главна филијала животних осигурања).

Продајна мрежа неживотних осигурања је груписана у пет региона продаје, док продајна мрежа животних осигурања своју делатност обавља преко једне главне филијале у оквиру које су образоване ниже продајне јединице.



## 2.3. Структура запослених

СТРУКТУРА ЗАПОСЛЕНИХ		31.12.2021.	31.12.2022.	Промена 2022-2021
НЕОДРЕЂЕНО	ГФО за продају животних осигурања	123	134	11
	ГФО за продају неживотних осигурања	1.107	1.146	39
	Генерална дирекција	930	910	-20
	<b>УКУПНО</b>	<b>2.160</b>	<b>2.190</b>	<b>30</b>
ОДРЕЂЕНО	ГФО за продају животних осигурања	66	58	-8
	ГФО за продају неживотних осигурања	772	757	-15
	Генерална дирекција	66	73	7
	<b>УКУПНО</b>	<b>904</b>	<b>888</b>	<b>-16</b>
ПРИПРАВНИК	ГФО за продају животних осигурања	0	0	0
	ГФО за продају неживотних осигурања	8	1	-7
	Генерална дирекција	3	0	-3
	<b>УКУПНО</b>	<b>11</b>	<b>1</b>	<b>-10</b>
УКУПНО	ГФО за продају животних осигурања	189	192	3
	ГФО за продају неживотних осигурања	1.887	1.904	17
	Генерална дирекција	999	983	-16
	<b>УКУПНО</b>	<b>3.075</b>	<b>3.079</b>	<b>4</b>
Укупан број запослених сведен на осмочасовно радно	ГФО за продају животних осигурања	173	178	5
	ГФО за продају неживотних осигурања	1.549	1.552	3
	Генерална дирекција	999	983	-16
	<b>УКУПНО</b>	<b>2.721</b>	<b>2.713</b>	<b>-8</b>

Укупан број запослених у Компанији на дан 31. децембра 2022. године износи 3.079 и у односу на крај претходне године повећан је за 4 радника, док укупан број запослених, посматрано према осмочасовном радном времену износи 2.713, и смањен је за 8 запослених у односу на 31. децембар 2021. године.

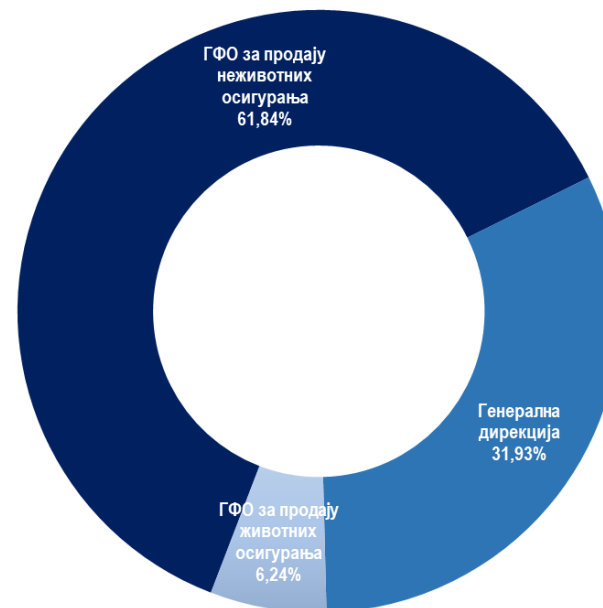
У односу на почетак године, укупан број запослених на неодређено радно време повећан је за 30, док је на одређено радно време смањен је за 16 радника.

Од укупне промене броја запослених на неодређено радно време, код запослених у продаји животних осигурања дошло је до повећања за 11 запослених, у продаји неживотних осигурања број се повећао за 39, док је у Генералној дирекцији смањен за 20 запослених.

Смањење броја запослених на одређено радно време остварено је у оквиру ГФО за продају животних осигурања за 8, у ГФО за продају неживотних осигурања за 15, док је у Генералној дирекцији веће за 7 запослених.

У Генералној дирекцији укупан број запослених од почетка године смањен је за 16 и на дан 31. децембра 2022. године и износи 983 запослена, од тога 910 је запослено на неодређено и 73 је запослено на одређено време.

### Структура запослених на дан 31. децембра 2022. године



### 3. РЕЗУЛТАТ ПОСЛОВАЊА У ПЕРИОДУ I-XII 2022. ГОДИНЕ

Индикатори		Остварење I-XII 2021.	Остварење I-XII 2022.
ПРЕМИЈА	Међугодишња стопа раста неживотних осигурања	5,18%	11,55%
	Међугодишња стопа раста животних осигурања	17,35%	11,95%
	Међугодишња стопа раста осигурања	6,41%	11,59%
	Међугодишња стопа раста премије АО	-1,39%	0,20%
	Учешће премије АО у укупној премији	36,41%	32,70%
	Учешће премије АО у укупној премији неживотних осигурања	40,96%	36,80%
ПРИНОС	РОЕ - принос на капитал	13,62%	7,89%
	РОА - принос на пословну имовину	4,15%	2,09%
ШТЕТЕ	Учешће ликвидираних штета у фактурисаној премији - животна осигурања	80,74%	74,56%
	Учешће ликвидираних штета у фактурисаној премији - неживотна осигурања	38,70%	44,71%
	Учешће ликвидираних штета у фактурисаној премији - укупно	43,37%	48,04%
	Учешће расхода накнада штета у приходима од премије	48,83%	55,76%
ТРОШКОВИ	Учешће расхода попушта у фактурисаној премији	5,59%	6,07%
	Учешће расхода бонуса у фактурисаној премији	1,62%	1,07%
	Учешће ТСО у фактурисаној премији	29,44%	28,00%
	Учешће трошкова прибаве у фактурисаној премији	22,20%	22,33%
	Учешће трошкова управе у фактурисаној премији	7,41%	7,95%
	Учешће осталих ТСО у фактурисаној премији	0,16%	0,15%
	Учешће ТСО у приходима од премије	33,92%	35,37%
	Учешће трошкова пословања у фактурисаној премији	34,51%	32,88%
ЕФ.	Учешће трошкова пословања у приходима од премије	39,77%	41,53%
	Фактурисана премија по запосленом (у 000 РСД)	10.269	11.445

### 3.1. Биланс успеха у периоду I-XII 2022. године

Укупан нето добитак у 2022. години износио је 1.283.172 хиљада динара. Остварени нето добитак неживотних осигурања у 2022. години износи 1.029.818 хиљада динара, док је код животних осигурања остварен добитак од 253.354 хиљада динара.

Позиција	(у 000)		
	I-XII 2021.	I-XII 2022.	Остварење 2022/2021.
1	2	3	4 (3/2)
<b>ПОСЛОВНИ (ФУНКЦИОНАЛНИ) ПРИХОДИ</b>	<b>27.833.167</b>	<b>28.525.295</b>	<b>102,5</b>
Приходи од премија осигурања и саосигурања	27.405.004	27.899.993	101,8
Приходи од послова непосредно повезаних са пословима осигурања	138.681	207.790	149,8
Остали пословни приходи	289.482	417.512	144,2
<b>ПОСЛОВНИ (ФУНКЦИОНАЛНИ) РАСХОДИ</b>	<b>17.399.110</b>	<b>20.456.333</b>	<b>117,6</b>
Расходи за дугорочна резервисања и функционалне доприносе	1.618.451	1.587.999	98,1
Расходи накнада штета и уговорених износа	13.382.420	15.556.693	116,2
Резервисане штете - повећање	773.147	1.476.913	191,0
Приходи по основу регреса и продаје осигураних оштећених ствари	505.642	467.661	92,5
Смањење осталих техничких резерви - нето	143.796	213.775	148,7
Расходи за бонусе и попусте	2.274.530	2.516.164	110,6
<b>ДОБИТ - БРУТО ПОСЛОВНИ РЕЗУЛТАТ</b>	<b>10.434.057</b>	<b>8.068.962</b>	<b>77,3</b>
ДОБИТАК ИЗ ИНВЕСТИЦИОНЕ АКТИВНОСТИ	1.369.933	2.332.974	170,3
ТРОШКОВИ СПРОВОЂЕЊА ОСИГУРАЊА	9.295.179	9.866.951	106,2
ПОСЛОВНА ДОБИТ - НЕТО ПОСЛОВНИ РЕЗУЛТАТ	2.508.811	534.985	21,3
ФИНАНСИЈСКИ ПРИХОДИ И РАСХОДИ - НЕТО	129.903	31.355	24,1
ПРИХОДИ И РАСХОДИ ОД УСКЛАЂИВАЊА ВРЕДНОСТИ ПОТРАЖИВАЊА	111.026	639.099	575,6
ОСТАЛИ ПРИХОДИ И РАСХОДИ - НЕТО	120.521	111.977	92,9
<b>ДОБИТАК ИЗ РЕДОВНОГ ПОСЛОВАЊА ПРЕ ОПОРЕЗИВАЊА</b>	<b>2.870.261</b>	<b>1.317.416</b>	<b>45,9</b>
НЕТО ГУБИТАК ПОСЛОВАЊА КОЈЕ СЕ ОБУСТАВЉА, НЕГ. ЕФЕКТИ			
ПРОМЕНЕ РАЧУНОВОД. ПОЛИТИКА И ИСПРАВКИ ГРЕШАКА ИЗ РАНИЈИХ ПЕРИОДА	13.530	12.329	91,1
<b>ДОБИТАК ПРЕ ОПОРЕЗИВАЊА</b>	<b>2.856.731</b>	<b>1.305.087</b>	<b>45,7</b>
Порез на добитак	348.227	0	0,0
Добитак по основу креирања одложених пореских средстава и смањења одложених пореских обавеза	11.351	0	0,0
Губитак по основу смањења одложених пореских средстава и креирања одложених пореских обавеза		21.915	
<b>НЕТО ДОБИТАК</b>	<b>2.519.855</b>	<b>1.283.172</b>	<b>50,9</b>



## 3.2. Приходи од премије

(y 000)

Позиција	I-XII 2021	I-XII 2022	Остварење 2022/2021
1	2	3	4(3/2)
<b>Приходи од премија осигурања и саосигурања</b>	<b>27.405.004</b>	<b>27.899.993</b>	<b>101,8</b>
Обрачуната премија животних осигурања и саосигурања	3.506.300	<b>3.925.183</b>	111,9
Обрачуната премија неживотних осигурања и саосигурања	28.071.707	<b>31.313.381</b>	111,5
Премија пренета у саосигурање - пасивна	1.441.754	<b>1.861.775</b>	129,1
Премија пренета у реосигурање	2.052.624	<b>3.789.840</b>	184,6
Повећање/Смањење резерви за преносне премије	689.264	<b>1.433.251</b>	207,9
Повећање / смањење резерви за неистекле ризике осигурања и саосигурања	-10.639	<b>253.705</b>	-2.384,7



Остварени приходи од премије осигурања и саосигурања износе 27.899.993 хиљаде динара, што представља повећање у односу на прошлогодишњу вредност од 1,8%, када су износили 27.405.004 хиљаде динара.

## 3.3. Бруто премија

### 3.3.1. Бруто премија по врстама осигурања

У периоду I-XII 2022. године бруто премија осигурања и саосигурања износи 35.238.564 хиљаде динара и за 11,6% је већа од бруто премије остварене у истом периоду 2021. године. На премију неживотних осигурања односи се 31.313.381 хиљада динара што је у односу на 2021. годину више за 11,5%, док се 3.925.183 хиљаде динара односи на премију животних осигурања која је већа за 11,9%.

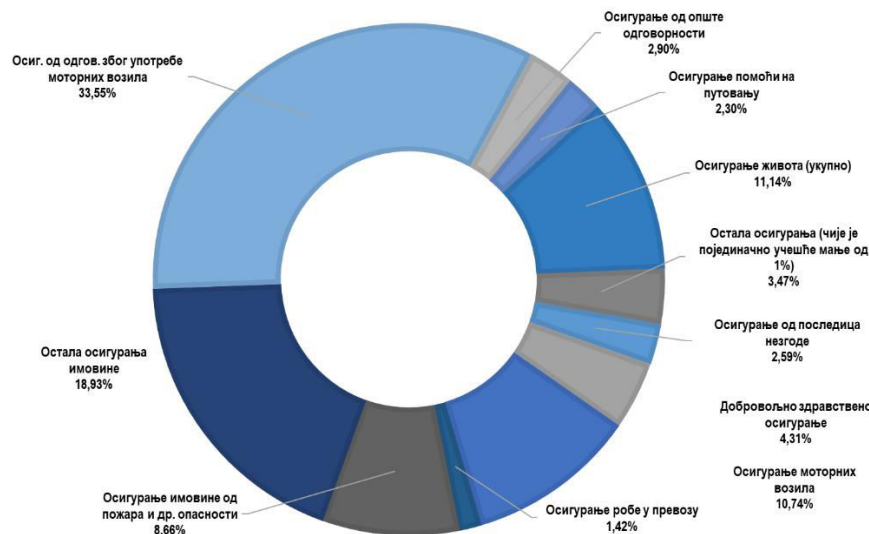
(y 000)

Р. бр.	ВРСТА ОСИГУРАЊА	I-XII 2021.	I-XII 2022.	Остварење 2022/2021
1	2	3	4	5(4/3)
01	ОСИГУРАЊЕ ОД ПОСЛЕДИЦА НЕЗГОДЕ	910.388	<b>912.381</b>	100,2
02	ДОБРОВОЉНО ЗДРАВСТВЕНО ОСИГУРАЊЕ	1.030.237	<b>1.517.164</b>	147,3
03	ОСИГУРАЊЕ МОТОРНИХ ВОЗИЛА	3.151.264	<b>3.784.022</b>	120,1
04	ОСИГУРАЊЕ ШИНСКИХ ВОЗИЛА	58.787	<b>89.058</b>	151,5
05	ОСИГУРАЊЕ ВАЗДУХОПЛОВА	108.420	<b>353.967</b>	326,5
06	ОСИГУРАЊЕ ПЛОВНИХ ОБЈЕКТА	53.836	<b>68.029</b>	126,4
07	ОСИГУРАЊЕ РОБЕ У ПРЕВОЗУ	394.113	<b>501.607</b>	127,3
08	ОСИГУРАЊЕ ИМОВИНЕ ОД ПОЖАРА И ДР. ОПАСНОСТИ	2.559.859	<b>3.050.015</b>	119,1
09	ОСТАЛА ОСИГУРАЊА ИМОВИНЕ	5.912.106	<b>6.672.213</b>	112,9
10	ОСИГ. ОД ОДГОВ. ЗБОГ УПОТРЕБЕ МОТОРНИХ ВОЗИЛА	11.733.563	<b>11.821.544</b>	100,7
11	ОСИГ. ОД ОДГОВ. ЗБОГ УПОТРЕБЕ ВАЗДУХОПЛОВА	67.096	<b>206.226</b>	307,4
12	ОСИГ. ОД ОДГОВ. ЗБОГ УПОТРЕБЕ ПЛОВНИХ ОБЈЕКТА	59.640	<b>55.332</b>	92,8
13	ОСИГУРАЊЕ ОД ОПШТЕ ОДГОВОРНОСТИ	1.049.403	<b>1.022.500</b>	97,4
14	ОСИГУРАЊЕ КРЕДИТА	108.305	<b>136.345</b>	125,9
15	ОСИГУРАЊЕ ЈЕМСТВА	31.349	<b>55.243</b>	176,2
16	ОСИГУРАЊЕ ФИНАНСИЈСКИХ ГУБИТАКА	182.850	<b>258.964</b>	141,6
18	ОСИГУРАЊЕ ПОМОЋИ НА ПУТОВАЊУ	660.492	<b>808.772</b>	122,5
	<b>УКУПНО - НЕЖИВОТНА ОСИГУРАЊА</b>	<b>28.071.707</b>	<b>31.313.381</b>	<b>111,5</b>
20	ОСИГУРАЊЕ ЖИВОТА	3.346.984	<b>3.730.720</b>	111,5
22	ДОПУНСКО ОСИГУРАЊЕ УЗ ОСИГ. ЖИВОТА	159.316	<b>194.463</b>	122,1
	<b>УКУПНО - ЖИВОТНА ОСИГУРАЊА</b>	<b>3.506.300</b>	<b>3.925.183</b>	<b>111,9</b>
	<b>УКУПНО</b>	<b>31.578.007</b>	<b>35.238.564</b>	<b>111,6</b>

Највеће учешће у структури укупне бруто премије исказује врста Осигурања од одговорности због употребе моторних возила, чије је учешће у укупној премији смањено за 3,61 п.п. (са 37,16% на 33,55%).

Највећи раст учешћа у структури бруто премије остварен је код врсте Добровољно здравствено осигурање од 1,04 п.п. и Осигурање моторних возила од 0,76 п.п.

### Структура бруто премије по ВО на дан 31. децембра 2022. године



Раст премије неживотних осигурања остварен је у износу од 3.241.675 хиљада динара.

Највећи номинални раст бруто премије неживотних осигурања у односу на претходну годину остварен је код врсте Остала осигурања имовине (760,1 милион динара). Посматрано по тарифама, у оквиру поменуте врсте, највећи раст бележи тарифа Осигурање усева и плодова за 492,5 милиона динара, тарифа Осигурање животиња за 85 милиона динара, тарифа Осигурање машина од лома за 211,2 милиона динара и тарифа Осигурање објеката у

изградњи износи 113,9 милиона динара. Значајно смањење премије остварено је код тарифе Осигурање опреме електропривреде за 115,7 милиона динара, услед смањења премије у оквиру система ЈП ЕПС.

Фактурисана премија Осигурања моторних возила у односу на прошлу годину повећана је за 20,1% (632,8 милиона динара). Најзначајнији раст премије је остварен по тарифи Ауто каско за 604,2 милиона динара.

Фактурисана премија врсте Осигурања од пожара је већа за 19,1% (490,1 милиона динара) у односу на претходну годину. Повећање је остварено код тарифе Пожар/индустрија за 301,4 милиона динара и тарифе Пожар/цивил за 140,7 милиона динара.

Остварен је раст премије врсте Добровољно здравствено осигурање (ДЗО) од 47,3% (486,9 милиона динара) у односу на претходну годину. Тарифа Колективно ДЗО је заслужна за велики раст премије и то за 403,3 милиона динара. Код тарифе Индивидуално ДЗО повећање износи 73 милиона динара што је двоструко увећање у односу на прошлу годину.

Код врсте Осигурање ваздухоплова односу на претходну годину фактурисана премија је повећана за 226,5% (245,5 милиона динара).

У односу на прошлу годину, врста Осигурање помоћи на путу бележи раст од 148,28 милиона динара. У оквиру ње највећи раст остварен је код тарифе Добровољно путничко здравствено осигурање (169,9 милиона динара), док је смањење од 29,1 милиона динара по тарифи Путно осигурање са асистенцијом.

Смањење бруто премије у односу на претходну годину забележено је само код две врсте осигурања и то: код врсте Осигурање од опште одговорности за 2,6% односно за 26,9 милиона динара и Осигурање од одговорности због употребе пловних објеката за 4,3 милиона динара.

Код животних осигурања највећи номинални раст, у односу на прошлу годину, бележи врста Осигурање живота за 11,5% (383,7 милиона динара). До повећања је дошло на тарифи Ризико осигурање живота у износу од 369,1 милиона динара.



Врста Допунско осигурање уз осигурање живота бележи раст од од 22,1% (35,1 милиона динара). Дошло је до повећања премије по тарифи Допунско осигурање лица од последица несрећног случаја уз осигурање живота за 31,4 милиона динара и по тарифи Прикључна незгода уз осигурање живота за 3,7 милиона динара.

## 3.4. Затворена премија

### 3.4.1. Затворена премија по врстама осигурања

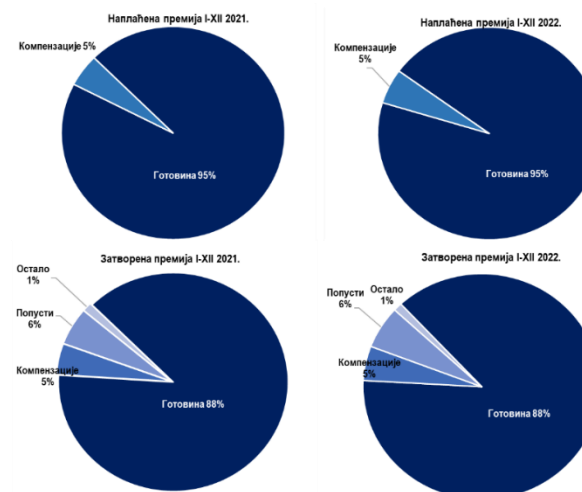
(y 000)				
Р. бр.	ВРСТА ОСИГУРАЊА	I-XII 2021.	I-XII 2022.	Остварење 2022/2021
1	2	3	4	5(4/3)
01	ОСИГУРАЊЕ ОД ПОСЛЕДИЦА НЕЗГОДЕ	879.813	937.527	106,6
02	ДОБРОВОЉНО ЗДРАВСТВЕНО ОСИГУРАЊЕ	980.836	1.432.072	146,0
03	ОСИГУРАЊЕ МОТОРНИХ ВОЗИЛА	3.057.228	3.636.710	119,0
04	ОСИГУРАЊЕ ШИНСКИХ ВОЗИЛА	34.588	90.982	263,0
05	ОСИГУРАЊЕ ВАЗДУХОПЛОВА	97.043	330.595	340,7
06	ОСИГУРАЊЕ ПЛОВНИХ ОБЈЕКТА	56.180	65.786	117,1
07	ОСИГУРАЊЕ РОБЕ У ПРЕВОЗУ	379.324	520.283	137,2
08	ОСИГУРАЊЕ ИМОВИНЕ ОД ПОЖАРА И ДР. ОПАСНОСТИ	2.684.313	3.043.098	113,4
09	ОСТАЛА ОСИГУРАЊА ИМОВИНЕ	6.017.355	6.981.913	116,0
10	ОСИГ. ОД ОДГОВ. ЗБОГ УПОТРЕБЕ МОТОРНИХ ВОЗИЛА	11.730.248	11.798.805	100,6
11	ОСИГ. ОД ОДГОВ. ЗБОГ УПОТРЕБЕ ВАЗДУХОПЛОВА	68.945	155.230	225,1
12	ОСИГ. ОД ОДГОВ. ЗБОГ УПОТРЕБЕ ПЛОВНИХ ОБЈЕКТА	58.071	56.392	97,1
13	ОСИГУРАЊЕ ОД ОПШТЕ ОДГОВОРНОСТИ	1.028.428	1.085.757	105,6
14	ОСИГУРАЊЕ КРЕДИТА	107.777	129.905	120,5
15	ОСИГУРАЊЕ ЈЕМСТВА	30.345	59.160	195,0
16	ОСИГУРАЊЕ ФИНАНСИЈСКИХ ГУБИТАКА	166.108	253.275	152,5
18	ОСИГУРАЊЕ ПОМОЋИ НА ПУТОВАЊУ	662.287	816.937	123,4
<b>УКУПНО - НЕЖИВОТНА ОСИГУРАЊА</b>		<b>28.038.890</b>	<b>31.394.427</b>	<b>112,0</b>
20	ОСИГУРАЊЕ ЖИВОТА	3.307.555	3.593.272	108,6
22	ДОПУНСКО ОСИГУРАЊЕ УЗ ОСИГ. ЖИВОТА	159.893	194.399	121,6
<b>УКУПНО - ЖИВОТНА ОСИГУРАЊА</b>		<b>3.467.448</b>	<b>3.787.671</b>	<b>109,2</b>
<b>УКУПНО</b>		<b>31.506.338</b>	<b>35.182.098</b>	<b>111,7</b>

Затворена премија осигурања и саосигурања износи 35.182.098 хиљада динара, што је номинално повећање за 3.675.760 хиљада динара, односно за 11,7% више у односу на исти период прошле године.

Посматрано по врстама осигурања, највећи номинални раст наплате, у односу на 2021. годину, остварен је код врсте Остала осигурања имовине и износи 964.558 хиљада динара и врсте Осигурања моторних возила у укупном износу од 579.482 хиљада динара. Учешће затворене премије у фактурисаној премији износи 99,84%.

### 3.4.2. Структура наплаћене и затворене премије

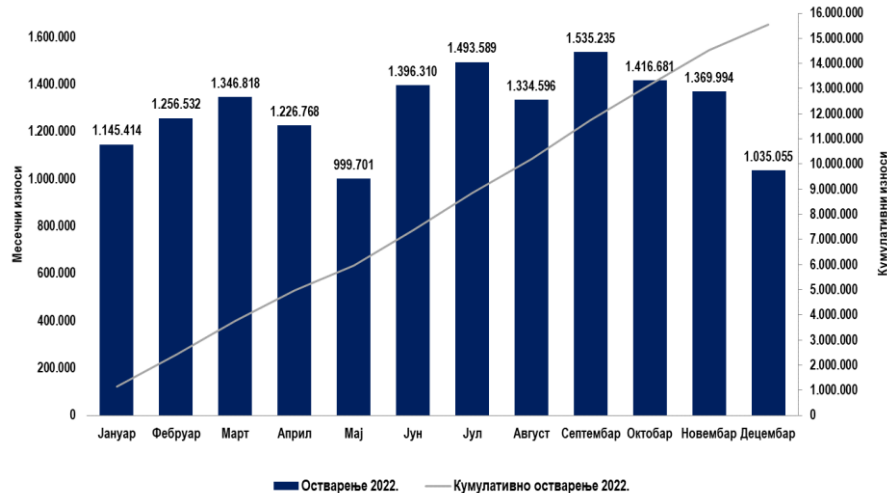
(y 000)				
Р. бр.	РЕКАПИТУЛАЦИЈА	УКУПНО		
		I-XII 2021.	I-XII 2022.	Остварење 2022. / 2021.
1.	Готовина	27.890.028	30.900.813	110,8
2.	Компензације	1.441.080	1.730.866	120,1
<b>3.</b>	<b>Укупно наплаћена премија (1+2)</b>	<b>29.331.107</b>	<b>32.631.679</b>	<b>111,3</b>
4.	Попусти	1.753.869	2.139.397	122,0
5.	Остало	421.361	411.021	97,5
<b>6.</b>	<b>Укупно затворена премија (3+4+5)</b>	<b>31.506.338</b>	<b>35.182.098</b>	<b>111,7</b>



### 3.5. Расходи накнада штета и уговорених износа

Позиција	(у 000)		
	I-XII 2021	I-XII 2022	Остварење 2022/2021
1	2	3	4(3/2)
Расходи накнада штета и уговорених износа	13.382.420	15.556.693	116,2
Ликвидиране штете и уговорени износи животних осигурања	2.705.872	2.861.707	105,8
Ликвидиране штете неживотних осигурања	10.744.625	13.716.627	127,7
Ликвидиране штете - удели у штетама саосигурања	245.087	348.985	142,4
Расходи извиђаја, процене, ливк. и исплате накнада штета и уговорених износа	793.607	953.345	120,1
Приходи од учешћа саосигурача у накнади штета	323.807	643.351	198,7
Приходи од учешћа реосигурања и ретроцесија у накнади штета	782.964	1.680.620	214,6

МЕСЕЧНИ И КУМУЛАТИВНИ РАСХОДИ НАКНАДЕ ШТЕТА ОСИГУРАЊА И САОСИГУРАЊА



### 3.5.1. Ликвидиране штете осигурања и саосигурања по врстама осигурања

Р. бр.	Позиција	(у 000)		
		I-XII 2021	I-XII 2022	Остварење 2022/2021
1	2	3	4	5(4/3)
01	ОСИГУРАЊЕ ОД ПОСЛЕДИЦА НЕЗГОДЕ	358.577	447.816	124,9
02	ДОБРОВОЉНО ЗДРАВСТВЕНО ОСИГУРАЊЕ	383.271	589.052	153,7
03	ОСИГУРАЊЕ МОТОРНИХ ВОЗИЛА	1.899.701	2.483.412	130,7
04	ОСИГУРАЊЕ ШИНСКИХ ВОЗИЛА	54.085	8.355	15,4
05	ОСИГУРАЊЕ ВАЗДУХОПЛОВА	403.421	34.794	8,6
06	ОСИГУРАЊЕ ПЛОВНИХ ОБЈЕКТА	24.023	16.596	69,1
07	ОСИГУРАЊЕ РОБЕ У ПРЕВОЗУ	26.549	48.243	181,7
08	ОСИГУРАЊЕ ИМОВИНЕ ОД ПОЖАРА И ДР. ОПАСНОСТИ	536.970	1.353.846	252,1
09	ОСТАЛА ОСИГУРАЊА ИМОВИНЕ	2.441.495	3.496.430	143,2
10	ОСИГ. ОД ОДГОВ. ЗБОГ УПОТРЕБЕ МОТОРНИХ ВОЗИЛА	4.242.181	4.723.850	111,4
11	ОСИГ. ОД ОДГОВ. ЗБОГ УПОТРЕБЕ ВАЗДУХОПЛОВА	0	1.805	
12	ОСИГ. ОД ОДГОВ. ЗБОГ УПОТРЕБЕ ПЛОВНИХ ОБЈЕКТА	10.796	7.840	72,6
13	ОСИГУРАЊЕ ОД ОПШТЕ ОДГОВОРНОСТИ	223.185	539.386	241,7
14	ОСИГУРАЊЕ КРЕДИТА	77.110	51.147	66,3
15	ОСИГУРАЊЕ ЈЕМСТВА	0	8.057	
16	ОСИГУРАЊЕ ФИНАНСИЈСКИХ ГУБИТАКА	39.952	18.085	45,3
18	ОСИГУРАЊЕ ПОМОЋИ НА ПУТОВАЊУ	143.163	171.805	120,0
<b>УКУПНО - НЕЖИВОТНА ОСИГУРАЊА</b>		<b>10.864.479</b>	<b>14.000.519</b>	<b>128,9</b>
20	ОСИГУРАЊЕ ЖИВОТА	2.767.740	2.846.863	102,9
22	ДОПУНСКО ОСИГУРАЊЕ УЗ ОСИГ. ЖИВОТА	63.365	79.938	126,2
<b>УКУПНО - ЖИВОТНА ОСИГУРАЊА</b>		<b>2.831.105</b>	<b>2.926.800</b>	<b>103,4</b>
<b>УКУПНО</b>		<b>13.695.584</b>	<b>16.927.319</b>	<b>123,6</b>

Ликвидиране штете осигурања и саосигурања у 2022. години износиле су 16.927.319 хиљада динара, што је више за 3.231.735 хиљада динара, односно за 23,6% у односу на исти период прошле године.

Код неживотних осигурања, у односу на прошлу годину, реализован је већи износ ликвидације код врсте Остала осигурања имовине за 1.054,9 милиона динара. У оквиру ове врсте највеће повећање остварено је код тарифе Осигурање усева и плодова за 655,4 милиона динара, Осигурање животиња од 138,2 милиона динара, Осигурање машинске опреме електропривреде 127,8 милиона динара и Осигурање објеката у изградњи у износу од 89,6 милиона динара.

У оквиру врсте Осигурање имовине од пожара и других опасности у односу на 2021. годину, штете су веће за 152,1%, односно за 816,9 милиона динара. Највеће повећање од 634 милиона динара бележи тарифа Пожар/индустрија, затим тарифа Осигурање имовине електропривреде од пожара од 149,1 милиона динара и тарифа Пожар/цивил од 33,4 милиона динара.

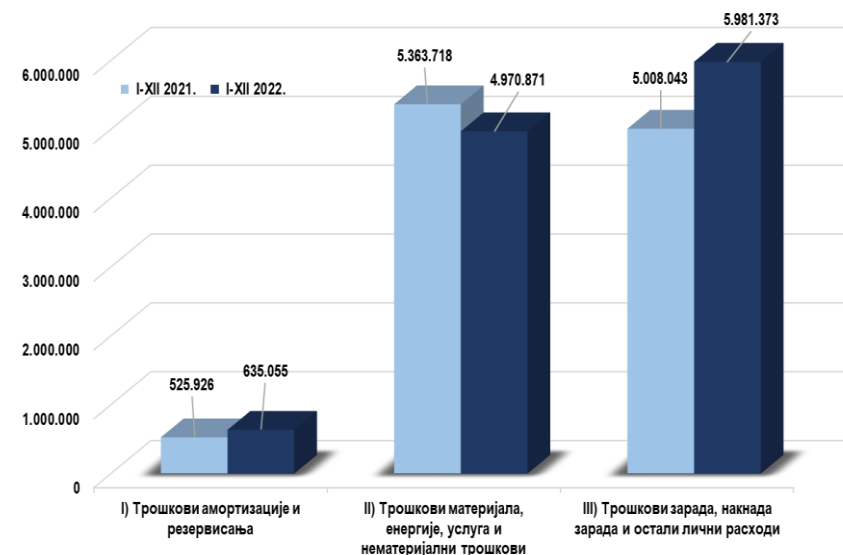
Код врсте Осигурање моторних возила штете су веће за 583,7 милиона динара, док су на врсти Осигурање од одговорности због употребе моторних возила веће за 481,7 милиона динара. Повећање је остварено и на врсти Осигурање од опште одговорности у износу од 316,2 милиона динара, Добровољно здравствено осигурање у износу од 205,8 милиона динара и Осигурање од последица незгоде за 89,2 милиона динара.

Мању ликвидацију у односу на исти период претходне године забележиле су врсте: Осигурање ваздухоплова за 368,6 милиона динара, Осигурање шинских возила за 45,7 милиона динара, Осигурање кредита за 25,9 милиона динара, Осигурање финансијских губитака за 21,8 милиона динара, Осигурање пловних објеката за 7,4 милиона динара и Осигурање од одговорности због употребе пловних објеката за 2,9 милиона динара.

Код врсте Осигурање живота у поређењу са претходном годином дошло је до повећања ликвидираних штета за 2,9%, односно 79,1 милиона динара. Повећање се односи штете по тарифи Мешовито осигурање живота за 163,2 милиона динара, док је по тарифи Ризико осигурање живота дошло до смањења штета за 91,5 милиона динара. На врсти Допунско осигурање уз осигурање живота у поређењу са претходном годином штете су веће за 16,6 милиона динара.

### 3.6. Трошкови пословања

Опис	(у 000)		Остварење 2022/2021.
	I-XII 2021.	I-XII 2022.	
1	2	3	4(3/2)
I) Трошкови амортизације и резервисања	525.926	635.055	120,7
II) Трошкови материјала, енергије, услуга и нематеријални трошкови	5.363.718	4.970.871	92,7
III) Трошкови зарада, накнада зарада и остали лични расходи	5.008.043	5.981.373	119,4
<b>УКУПНИ ТРОШКОВИ ПОСЛОВАЊА</b>	<b>10.897.687</b>	<b>11.587.300</b>	<b>106,3</b>



Трошкови пословања у 2022. години износе 11.587.300 хиљада динара и виши су у односу на остварене трошкове у претходној години за 6,3%.

### 3.6.1. Преглед трошкова пословања по врстама трошкова

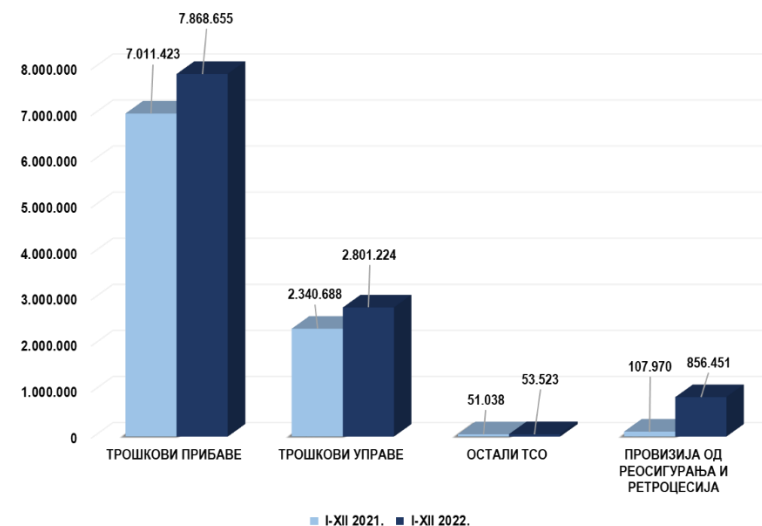
(у 000)				
Рачун главне књиге	Опис	И-ХИ 2021.	И-ХИ 2022.	Остварење 2022/2021.
1	2	3	4	5(4/3)
530	Трошк. амортизације	419.368	<b>541.506</b>	129,1
535	Трошкови резер.за испл.накнада и др. бенеф. з	104.011	<b>93.549</b>	89,9
539	Трош.резр. за суд.спорове	2.547	<b>0</b>	0,0
<b>Укупно група 53</b>		<b>525.926</b>	<b>635.055</b>	<b>120,7</b>
540	Трошкови материјала	123.103	<b>149.418</b>	121,4
541	Трошкови горива и енергије	225.867	<b>259.456</b>	114,9
542	Трошкови производних услуга	2.079.298	<b>2.029.291</b>	97,6
543	Трошкови рекламе и пропаганде	1.613.436	<b>1.097.967</b>	68,1
544	Трошкови репрезентације	101.726	<b>108.498</b>	106,7
545	Трошкови премије осигурања	92.456	<b>68.633</b>	74,2
546	Трошкови пореза и доприноса	134.493	<b>147.221</b>	109,5
547	Трошкови платног промета	93.200	<b>92.444</b>	99,2
548	Трошкови непроизводних услуга	604.829	<b>696.967</b>	115,2
549	Остали нематеријални трошкови пословања	295.310	<b>320.976</b>	108,7
<b>Укупно група 54</b>		<b>5.363.718</b>	<b>4.970.871</b>	<b>92,7</b>
550+551	Трошкови зарада (брuto)	4.492.415	<b>4.918.246</b>	109,5
552	Трошкови накнада по уговору о делу	54.117	<b>69.178</b>	127,8
553	Трошкови накнада по ауторским хонорарима	818	<b>552</b>	67,5
554	Трошкови накнада по уговорима о привременим и повременим пос	4.334	<b>5.281</b>	121,8
555	Трошкови накнада физичким лицима по основу осталих уговора	14.851	<b>43.662</b>	294,0
556	Трошкови накнада члановима надзорног одбора	11.293	<b>8.190</b>	72,5
559	Остали лични расходи и накнаде	430.216	<b>936.265</b>	217,6
<b>Укупно група 55</b>		<b>5.008.043</b>	<b>5.981.373</b>	<b>119,4</b>
<b>УКУПНО</b>		<b>10.897.687</b>	<b>11.587.300</b>	<b>106,3</b>

Посматрано по групама трошкова, највећи номинални раст остварен је код осталих личних расхода и накнада, трошкова бруто зарада и трошкова амортизације. Остали лични расходи су резултат завршеног процеса трансформације капитала и измиривања пореских обавеза, услед поделе акција запосленима и бившим запосленима. Највеће учешће у укупним трошковима са 42,45% имају трошкови зарада (брuto), затим трошкови производних услуга са 17,5% и трошкови рекламе и пропаганде са 9,5%.

### 3.6.2. Преглед трошкова спровођења осигурања

(у 000)

Опис	И-ХИ 2021.	И-ХИ 2022.	Остварење 2022/2021.
1	2	3	4(3/2)
ТРОШКОВИ ПРИБАВЕ	7.011.423	<b>7.868.655</b>	<b>112,2</b>
ТРОШКОВИ УПРАВЕ	2.340.688	<b>2.801.224</b>	<b>119,7</b>
ОСТАЛИ ТСО	51.038	<b>53.523</b>	<b>104,9</b>
ПРОВИЗИЈА ОД РЕОСИГУРАЊА И РЕТРОЦЕСИЈА	107.970	<b>856.451</b>	<b>793,2</b>
<b>УКУПНИ ТСО</b>	<b>9.295.179</b>	<b>9.866.951</b>	<b>106,2</b>



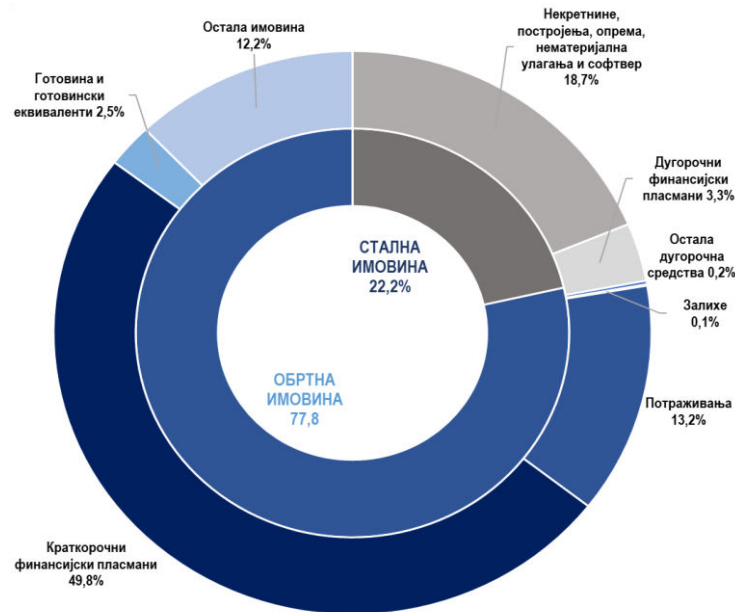
Трошкови спровођења осигурања износе 9.866.951 хиљада динара и већи су за 6,2% у односу на исти период прошле године. Највећи номинални раст остварен је код трошкова прибаве и директна је последица раста продајних активности.

## 4. БИЛАНС СТАЊА НА ДАН 31. ДЕЦЕМБРА 2022. ГОДИНЕ

### 4.1. Структура активе

АКТИВА	(у 000)		структура у %		Промена 2022/2021
	Стање на дан 31.12.2021.	Стање на дан 31.12.2022.	31.12.2021.	31.12.2022.	
<b>A СТАЛНА ИМОВИНА</b>	<b>13.033.683</b>	<b>13.687.574</b>	<b>21,4</b>	<b>22,2</b>	<b>105,0</b>
1 Некретнине, постројења, опрема, нематеријална улагања и софтвер	10.820.218	11.506.922	17,8	18,7	106,3
2 Дугорочни финансијски пласмани	2.111.250	2.048.960	3,5	3,3	97,0
3 Остала дугорочна средства	102.215	131.692	0,2	0,2	128,8
<b>B ОБРТНА ИМОВИНА</b>	<b>47.739.279</b>	<b>47.849.695</b>	<b>78,6</b>	<b>77,8</b>	<b>100,2</b>
4 Залихе	37.705	44.847	0,1	0,1	118,9
5 Потраживања	6.538.416	8.135.511	10,8	13,2	124,4
6 Краткорочни финансијски пласмани	32.669.053	30.649.971	53,8	49,8	93,8
7 Готовина и готовински еквиваленти	1.066.459	1.527.771	1,8	2,5	143,3
8 Остала имовина	7.427.646	7.491.595	12,2	12,2	100,9
<b>УКУПНА АКТИВА</b>	<b>60.772.962</b>	<b>61.537.269</b>	<b>100,0</b>	<b>100,0</b>	<b>101,3</b>

#### Структура активе са стањем на дан 31.децембар 2022. године



На дан 31. децембра 2022. године укупна имовина Компаније износи 61.537.269 хиљада динара, што представља повећање од 1,3% у односу на крај 2021. године.

У структури имовине највеће учешће имају краткорочни финансијски пласмани чији је удео 49,8%, затим нематеријална улагања, некретнине, постројења, опрема и софтвер и остала права са 18,7%, потраживања са 13,2%, остала имовина са 12,2%, дугорочни финансијски пласмани са 3,3% и готовина и готовински еквиваленти са 2,5%.

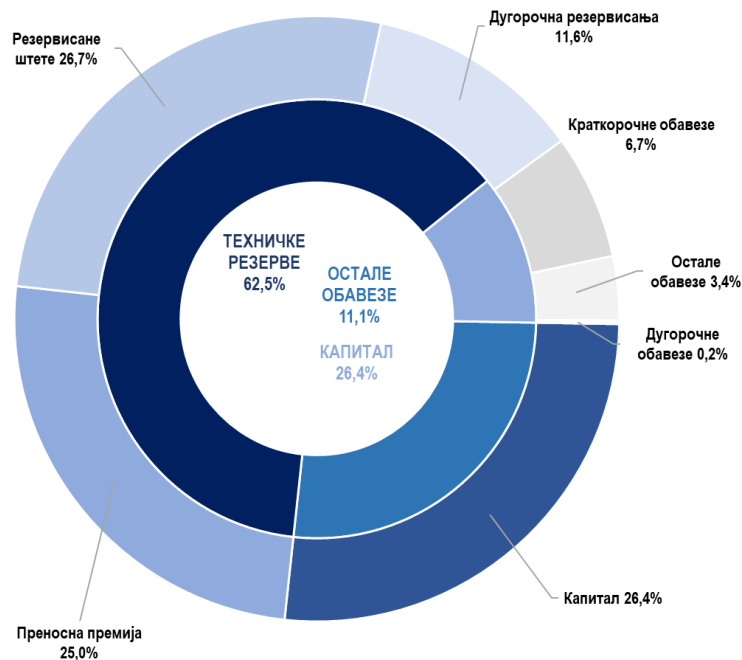
### 4.1.1. Преглед потраживања на дан 31. децембра 2022. године

Потраживања по основу:	31. децембар 2021.			31. децембар 2022.		
	Бруто	Исправка	Нето	Бруто	Исправка	Нето
Премије животних осигурања	535.015	(154.369)	380.646	689.349	(160.048)	529.301
Премије неживотних осигурања	8.453.451	(3.950.729)	4.502.722	8.368.426	(2.995.631)	5.372.795
Премије саосигурања	457.414	(64.135)	393.279	473.291	(21.939)	451.352
Учешћа у накнади штета у земљи	412.516	(65)	412.451	781.579	(6.729)	774.850
Провизије из послова саосигурања и реосигурања	39.036	-	39.036	191.121	-	191.121
Права на регрес у земљи	1.779.051	(1.678.550)	100.501	1.808.521	(1.684.141)	124.380
Права на регрес у иностранству	327	(327)	-	327	(327)	-
Услугна ликвидација и исплата штета	25.120	(16.329)	8.791	20.909	(9.859)	11.050
Дати аванси за штете из осигурања и остали дати аванси	670.225	(159.605)	510.620	597.890	(149.275)	448.615
Потраживања од повезаних правних лица	16.052	(16.052)	-	23.868	(23.868)	-
Потраживања за остале камате	116.570	(116.570)	-	162.037	(162.037)	-
Потраживања од запослених	77.303	(2.089)	75.214	75.976	(2.092)	73.884
Остала потраживања	2.167.640	(2.052.484)	115.156	2.625.485	(2.467.322)	158.163
<b>Укупно</b>	<b>14.749.720</b>	<b>(8.211.304)</b>	<b>6.538.416</b>	<b>15.818.779</b>	<b>(7.683.268)</b>	<b>8.135.511</b>

## 4.2. Структура пасиве

ПАСИВА	(у 000)				
	Стање на дан 31.12.2021.	Стање на дан 31.12.2022.	структура у %		Промена 2022/2021
			31.12.2021.	31.12.2022.	
<b>А КАПИТАЛ И РЕЗЕРВЕ</b>	18.501.843	16.263.162	30,4	26,4	87,9
<b>Б. РЕЗЕРВИСАЊА И ОБАВЕЗЕ</b>	42.271.119	45.274.107	69,6	73,6	107,1
1 Дугорочна резервисања	7.011.793	7.122.771	11,5	11,6	101,6
2 Дугорочне обавезе	272.328	118.689	0,4	0,2	43,6
3 Краткорочне обавезе	4.013.716	4.107.022	6,6	6,7	102,3
4 Преносна премија	13.966.537	15.399.788	23,0	25,0	110,3
5 Резервисане штете	14.990.743	16.421.826	24,7	26,7	109,5
6 Остале обавезе	2.016.002	2.104.011	3,3	3,4	104,4
<b>УКУПНА ПАСИВА</b>	<b>60.772.962</b>	<b>61.537.269</b>	<b>100,0</b>	<b>100,0</b>	<b>101,3</b>

**Структура пасиве са стањем на дан 31.децембар 2022. године**



### 4.2.1. Структура капитала

Основни и остали капитал	31.12.2021.	%	31.12.2022.	%
Акцијски капитал	8.116.378	80,9%	9.903.360	98,7%
Државни и друштвени капитал	1.786.982	17,8%	0	0,0%
Удели и остали капитал	131.421	1,3%	131.421	1,3%
<b>УКУПНО</b>	<b>10.034.781</b>	<b>100,0%</b>	<b>10.034.781</b>	<b>100,0%</b>

Компанија је у првој половини 2022. године завршила процес трансформације друштвеног капитала, започет у 2021. години. У последњој фази трансформације капитала, поједини запослени и бивши запослени Компаније добили су 2.740.770 комада обичних акција појединачне номиналне вредности од 652,00 динара, у укупном обиму од 1.786.982.040,00 динара.

Компанија је на основу Одлуке Скупштине акционара која је одржана дана 28. априла 2022. године, донела Одлуку о расподели добити за 2021. годину и исплати дивиденде.

Укупан остварен нето добитак неживотних осигурања Компаније износио је 3.142.351.885,49 динара, док је код животних осигурања остварен губитак у износу од 622.497.010,11 динара.

Добит Компаније по основу неживотних осигурања у износу од 3.142.351.885,49 динара распоређен је на следећи начин:

- за исплату дивиденде акционарима Компаније у укупном бруто износу од 1.571.171.054,88 динара,
- преостали део добити у износу од 1.571.180.830,61 динара задржана је као нераспоређена добит.

Губитак Компаније по основу животног осигурања од 622.497.010,11 динара, остао је непокривен.



Дивиденда у бруто износу 103,44 динара по акцији је исплаћена акционарима Компаније дана 8. јула 2022. године на следећи начин:

- Републици Србији дивиденда је исплаћена директном уплатом на рачун буџета, у складу са инструкцијама Управе за трезор;
- свим осталим акционарима Компаније дивиденда је уплаћена преко Централног регистра хартија од вредности, односно на новчане рачуне преко чланова Централног регистра хартија од вредности код којих акционари имају отворене власничке рачуне хартија од вредности.

#### Структура акционара Компаније на дан 31. децембра 2022. године

Р.бр.	Акционар	31.12.2022.		
		% учешћа	Број акција	У хиљадама динара
1	Република Србија	76,70%	11.650.612	7.596.199.024
2	Акционарски фонд а.д. Београд	3,61%	548.239	357.451.828
3	Tesla Capital a.d. Beograd -Збирни рачун	1,27%	192.667	125.618.884
4	TANDEM FINANCIAL a.d. Novi Sad -Збирни рачун	1,05%	159.247	103.829.044
5	TEZORO BROKER AD -Збирни рачун	0,85%	128.715	83.922.180
6	NLB KOMERCIJALNA BANKA AD BEOGRAD	0,17%	26.207	17.086.964
7	Адамов Предраг	0,13%	19.253	12.552.956
8	Утма комерц, доо	0,12%	17.493	11.405.436
9	Ад за осиг. АМС осигурање а.д.о.	0,10%	14.600	9.519.200
10	BDD M&V INVESTMENTS AD BEOGRAD -Збирни рачун	0,10%	14.466	9.431.832
11	CONVEST AD. Нови Сад Збирни рачун	0,08%	11.516	7.508.432
12	Кукрика Славко	0,06%	9.000	5.868.000
13	OTP banka Srbija -Збирни рачун	0,06%	8.865	5.779.980
14	Ђукић Немања	0,05%	7.996	5.213.392
15	Себић Саша	0,05%	7.800	5.085.600
16	Радовић Радиша	0,05%	7.742	5.047.784
17	SERBIA ZIJIN COPPER DOO BOR	0,05%	7.709	5.026.268
18	Остала правна лица	0,61%	92.306	60.183.512
19	Остала физичка лица	14,68%	2.229.793	1.453.825.036
20	Кастоди и збирни рачун	0,23%	34.976	22.804.352
<b>Укупно</b>		<b>100,00%</b>	<b>15.189.202</b>	<b>9.903.359.704</b>

#### 4.2.2. Структура обавеза

Р.бр.	Структура обавеза	(у 000 дин.)		Остварење 2022 / 2021
		31.12.2021.	31.12.2022.	
1.	Дугорочна резервисања	7.011.793	7.122.771	101,6
2.	Дугорочне обавезе и одложена пореска средства	729.245	490.960	67,3
3.	Краткорочне обавезе	4.013.716	4.107.022	102,3
4.	Пасивна временска разграничења	15.525.622	17.131.528	110,3
5.	Резервисане штете	14.990.743	16.421.826	109,5
<b>УКУПНО</b>		<b>42.271.119</b>	<b>45.274.107</b>	<b>107,1</b>

#### Структура резервисаних штета по врстама осигурања

Р. бр.	ВРСТА ОСИГУРАЊА	(у 000 дин.)		Остварење 2022/ 2021
		31.12.2021.	31.12.2022.	
1	2	3	4	5(4/3)
01	ОСИГУРАЊЕ ОД ПОСЛЕДИЦА НЕЗГОДЕ	294.575	437.411	148,5
02	ДОБОВОЉНО ЗДРАВСТВЕНО ОСИГУРАЊЕ	208.306	295.217	141,7
03	ОСИГУРАЊЕ МОТОРНИХ ВОЗИЛА	833.978	1.056.987	126,7
04	ОСИГУРАЊЕ ШИНСКИХ ВОЗИЛА	27.579	5.880	21,3
05	ОСИГУРАЊЕ ВАЗДУХОПЛОВА	319.236	100.767	31,6
06	ОСИГУРАЊЕ ПЛОВНИХ ОБЈЕКТА	26.913	11.514	42,8
07	ОСИГУРАЊЕ РОБЕ У ПРЕВОЗУ	582.870	565.541	97,0
08	ОСИГУРАЊЕ ИМОВИНЕ ОД ПОЖАРА И ДР. ОПАСНОСТИ	1.494.592	1.595.311	106,7
09	ОСТАЛА ОСИГУРАЊА ИМОВИНЕ	871.477	1.570.157	180,2
10	ОСИГ. ОД ОДГОВ. ЗБОГ УПОТРЕБЕ МОТОРНИХ ВОЗИЛА	8.563.870	9.230.633	107,8
11	ОСИГ. ОД ОДГОВ. ЗБОГ УПОТРЕБЕ ВАЗДУХОПЛОВА	1.143	1.202	105,1
12	ОСИГ. ОД ОДГОВ. ЗБОГ УПОТРЕБЕ ПЛОВНИХ ОБЈЕКТА	9.188	1.872	20,4
13	ОСИГУРАЊЕ ОД ОПШТЕ ОДГОВОРНОСТИ	1.041.692	775.893	74,5
14	ОСИГУРАЊЕ КРЕДИТА	74.264	46.443	62,5
15	ОСИГУРАЊЕ ЈЕМСТВА	112.136	113.157	100,9
16	ОСИГУРАЊЕ ФИНАНСИЈСКИХ ГУБИТАКА	8.761	9.790	111,8
18	ОСИГУРАЊЕ ПОМОЋИ НА ПУТОВАЊУ	128.879	133.357	103,5
<b>УКУПНО - НЕЖИВОТНА ОСИГУРАЊА</b>		<b>14.599.459</b>	<b>15.951.133</b>	<b>109,3</b>
20	ОСИГУРАЊЕ ЖИВОТА	352.454	426.951	121,1
22	ДОПУНСКО ОСИГУРАЊЕ УЗ ОСИГ. ЖИВОТА	38.830	43.743	112,7
<b>УКУПНО - ЖИВОТНА ОСИГУРАЊА</b>		<b>391.285</b>	<b>470.693</b>	<b>120,3</b>
<b>УКУПНО</b>		<b>14.990.743</b>	<b>16.421.826</b>	<b>109,5</b>

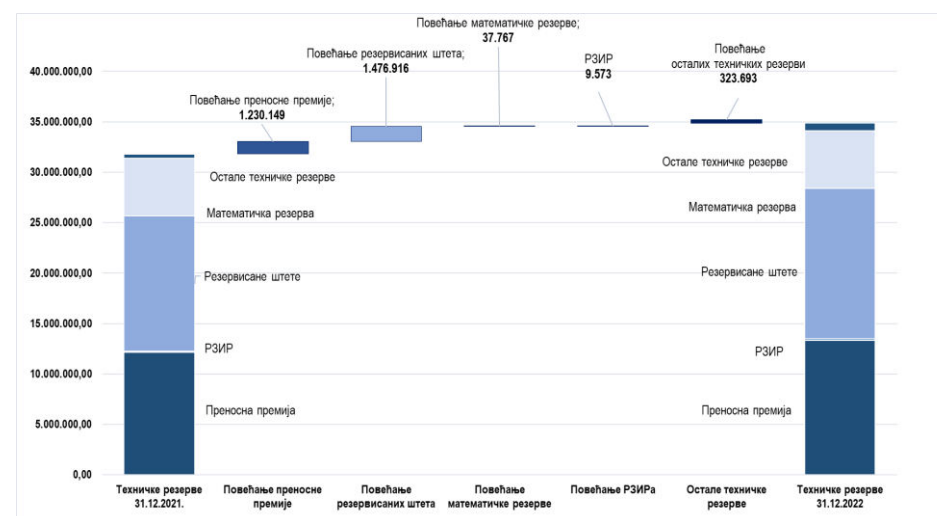
## Структура преносне премије по врстама осигурања

Р. бр.	ВРСТА ОСИГУРАЊА	(у 000 дин.)		Остварење 2022/ 2021
		31.12.2021.	31.12.2022.	
1	2	3	4	5 (4/3)
01	ОСИГУРАЊЕ ОД ПОСЛЕДИЦА НЕЗГОДЕ	377.474	380.151	100,7
02	ДОБРОВОЉНО ЗДРАВСТВЕНО ОСИГУРАЊЕ	394.928	607.035	153,7
03	ОСИГУРАЊЕ МОТ ОРНИХ ВОЗИЛА	1.605.458	1.965.860	122,4
04	ОСИГУРАЊЕ ШИНСКИХ ВОЗИЛА	30.405	40.818	134,2
05	ОСИГУРАЊЕ ВАЗДУХОПЛОВА	53.547	252.292	471,2
06	ОСИГУРАЊЕ ПЛОВНИХ ОБЈЕКТА	28.471	33.453	117,5
07	ОСИГУРАЊЕ РОБЕ У ПРЕВОЗУ	44.915	46.220	102,9
08	ОСИГУРАЊЕ ИМОВИНЕ ОД ПОЖАРА И ДР. ОПАСНОСТИ	1.234.370	1.490.876	120,8
09	ОСТАЛА ОСИГУРАЊА ИМОВИНЕ	2.686.713	2.611.038	97,2
10	ОСИГ. ОД ОДГОВ. ЗБОГ УПОТРЕБЕ МОТ ОРНИХ ВОЗИЛА	6.097.047	6.296.502	103,3
11	ОСИГ. ОД ОДГОВ. ЗБОГ УПОТРЕБЕ ВАЗДУХОПЛОВА	44.660	118.493	265,3
12	ОСИГ. ОД ОДГОВ. ЗБОГ УПОТРЕБЕ ПЛОВНИХ ОБЈЕКТА	46.662	49.732	106,6
13	ОСИГУРАЊЕ ОД ОПШТЕ ОДГОВОРНОСТИ	599.497	550.147	91,8
14	ОСИГУРАЊЕ КРЕДИТА	4.101	1.479	36,1
15	ОСИГУРАЊЕ ЈЕМСТВА	18.105	43.126	238,2
16	ОСИГУРАЊЕ ФИНАНСИЈСКИХ ГУБИТАКА	58.900	88.198	149,7
18	ОСИГУРАЊЕ ПОМОЋИ НАПУТОВАЊУ	63.911	76.335	119,4
<b>УКУПНО - НЕЖИВОТНА ОСИГУРАЊА</b>		<b>13.389.164</b>	<b>14.651.755</b>	<b>109,4</b>
20	ОСИГУРАЊЕ ЖИВОТА	572.663	741.267	129,4
22	ДОПУНСКО ОСИГУРАЊЕ УЗ ОСИГ. ЖИВОТА	4.710	6.766	143,6
<b>УКУПНО - ЖИВОТНА ОСИГУРАЊА</b>		<b>577.373</b>	<b>748.033</b>	<b>129,6</b>
<b>УКУПНО</b>		<b>13.966.537</b>	<b>15.399.788</b>	<b>110,3</b>

## 4.2.3. Структура техничких резерви

ТЕХНИЧКЕ РЕЗЕРВЕ (у самопридржају)	(у 000 дин.)		
	31.12.2021.	31.12.2022.	Нето промена
Преносна премија осигурања	12.129.243	13.359.392	1.230.149
Резервисане штете	13.442.493	14.919.409	1.476.916
РЗИР	114.800	124.373	9.573
Математичка резерва	5.674.587	5.712.354	37.767
Остале техничке резерве	457.975	781.668	323.693
<b>Укупно</b>	<b>31.819.098</b>	<b>34.897.196</b>	<b>3.078.098</b>
<b>ТЕХНИЧКЕ РЕЗЕРВЕ УКУПНО</b>	<b>35.211.487</b>	<b>38.449.094</b>	<b>3.237.607</b>

## Кретање техничких резерви у 2022. години



Током 2022. године остварен је раст техничких резерви у самопридржају од 3.078.098 хиљада динара.

Раст је највећим делом последица раста резервисаних штета, преносне премије осигурања и осталих техничких резерви.



## 5. ИНВЕСТИРАЊЕ СРЕДСТАВА ОСИГУРАЊА У 2022. ГОДИНИ

### 5.1. Структура инвестиционе aktive

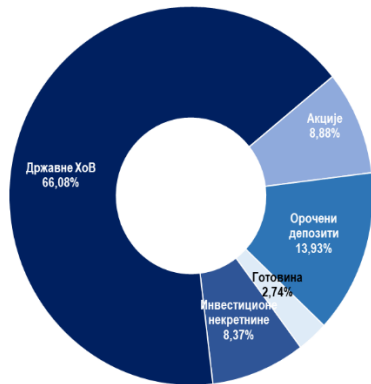
Вредност инвестиционе active на дан 31. децембра 2022. године износи 37.457.856 хиљада динара и мања је за 1.518.392 хиљада динара у односу на крај 2021. године.

(y 000)

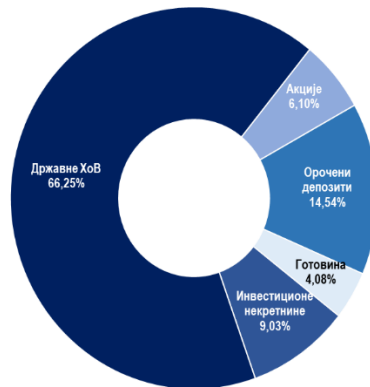
ИНВЕСТИЦИОНА АКТИВА	31.12.2021.	Учешће 31.12.2021.	31.12.2022.	Учешће 31.12.2022.	Промена 2022/2021	2022/2021 у %
Инвестиционе некретнине	3.260.880	8,4%	3.383.544	9,0%	122.664	103,8
Државне ХоВ	25.756.316	66,1%	24.816.142	66,3%	-940.174	96,3
Акције	3.461.853	8,9%	2.283.146	6,1%	-1.178.707	66,0
Орочени депозити	5.430.739	13,9%	5.447.252	14,5%	16.513	100,3
Готовина	1.066.459	2,7%	1.527.771	4,1%	461.312	143,3
<b>УКУПНО:</b>	<b>38.976.247</b>	<b>100,00%</b>	<b>37.457.856</b>	<b>100,00%</b>	<b>-1.518.392</b>	<b>96,10</b>

Напомена: Инвестиционе некретнине не укључују некретнине у припреми у износу од 27.281 хиљада динара.

СТРУКТУРА ИНВЕСТИЦИОНЕ АКТИВЕ НА ДАН 31.12.2021. ГОДИНЕ



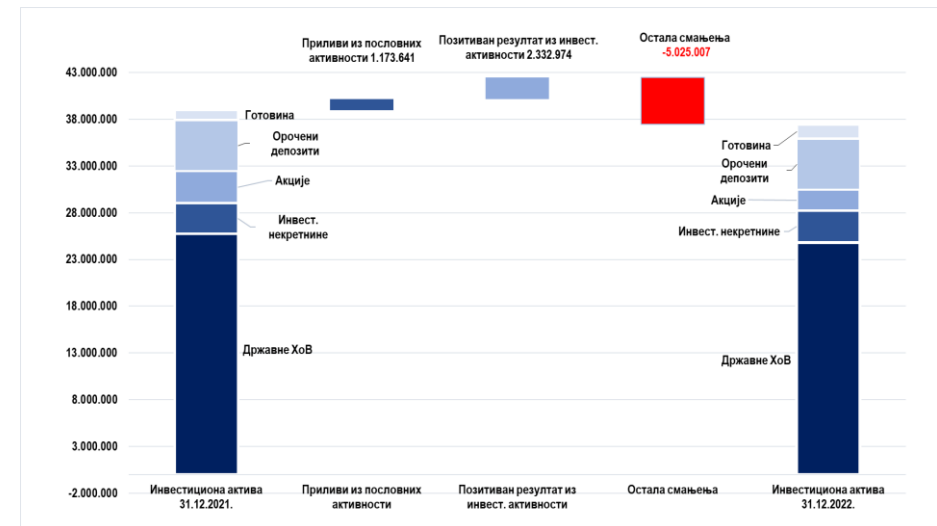
СТРУКТУРА ИНВЕСТИЦИОНЕ АКТИВЕ НА ДАН 31.12.2022. ГОДИНЕ



У структури инвестиционе active на дан 31.12.2022. године, највећи удео се односи на државне хартије од вредности у износу од 66,3% и орочене депозите у износу од 14,5%.

У периоду I - XII 2022. године, посматрано у односу на крај 2021. године, дошло је до повећања вредности инвестиционих некретнина услед извршене процене вредности од стране овлашћеног проценитеља, до пада вредности државних ХоВ услед пада тржишних цена, као и до пада вредности акција услед продаје акција Комерцијалне банке, а што је последично довело до повећања вредности орочених депозита и готовине.

### Ефекти на повећање инвестиционе active



Остала смањења обухватају смањење нереализованих ефеката од процене ХоВ расположивих за продају 2.135.724 хиљада динара, исплаћене дивиденде у износу од 1.571.171 хиљада динара, улагања у основна средстав у укупном износу од 1.318.112 хиљада динара.

## 5.2. Резултат из инвестиционе активности

Компанија је у периоду од 1. јануара до 31. децембра 2022. године, по основу инвестирања средстава осигурања, остварила добитак у укупном износу од 2.332.974 хиљада динара.

РЕЗУЛТАТ ИЗ ИНВЕСТИЦИОНЕ АКТИВНОСТИ	(у 000)		
	I-XII 2021.	I-XII 2022.	Остварење 2022/2021
1	2	3	4(3/2)
<b>НЕТО ПРИХОДИ ОД ИНВЕСТИРАЊА СРЕДСТАВА ОСИГУРАЊА</b>	<b>1.369.933</b>	<b>2.332.974</b>	<b>170,3</b>
Нето приходи од зависних и придружених правних лица и од заједничких подухвата	191.969	235.664	122,8
Нето приходи од улагања у непокретности	197.611	115.878	58,6
Нето приходи од закупнина инвестиционих некретнина	78.033	77.311	99,1
Нето приходи од усклађивања вредности инвестиционих некретнина	110.719	120.158	108,5
Нето приходи од продаје непокретности (дезинвестирања)	8.859	-81.591	
Нето приходи од камата и усклађ. фин. средстава која се исказују по фер вред. кроз биланс успеха	935.738	1.057.898	113,1
Нето добитак од продаје хартија од вредности	41.784	915.478	2.191,0
Курсне разлике из активности инвестирања	406	-6.065	-1.493,8
Остали нето приходи по основу инвестиционе активности	2.425	14.121	582,3

Резултат из инвестиционе активности у 2022. години у односу на 2021. годину већи је за 963.041 хиљаду динара, односно 70,3%.

Највећи раст остварен је у оквиру позиције нето добитак од продаје хартија од вредности (продаја акција НЛБ Комерцијалне банке, Технохемије и ХТУП Парк Нови Сад), нето приходи од камата и усклађивања финансијских средстава која се исказују по фер вредности кроз биланс успеха (обухватају ефекате усклађивања вредности државних ХоВ и приходе од камата на државне ХоВ, орочене депозите и готовину), нето приходи од зависних и придружених правних лица и од заједничких подухвата (обухватају дивиденду контролисаних друштва Дунав ДПФ и Дунав РЕ у укупном износу од 235.664 хиљаде динара) и прихода од усклађивања вредности инвестиционих некретнина (некретнине и инвестиционе некретнине су биле предмет процене на дан 31. децембра 2022. године од стране независног проценитеља по тржишној вредности).

## 5.3. Покриће техничких резерви

Компанија је обезбедила потпуну покривеност техничких резерви прописаним облицима улагања у складу са Законом о осигурању и Одлуком о инвестирању.

### Покриће техничких резерви у 2021. и 2022. години

Облици имовине за покриће техничких резерви животних осигурања	(у 000)			
	31.12.2021.	% учешћа 2021.	31.12.2022.	% учешћа 2022.
Хартије од вредности осталих правних лица којима се тргује	239.074	3,5%	85.209	1,2%
Хартије од вредности које је издала Република Србија	5.462.217	81,1%	5.368.589	76,1%
Депозити код банака са седиштем у земљи	515.347	7,7%	1.104.149	15,6%
Инвестиционе некретнине	277.939	4,1%	277.677	3,9%
Средства у благајни и на пословним рачунима код банака у Републици Србији	219.713	3,3%	183.868	2,6%
Преносна премија реосигурања и саосигурања	1518	0,0%	1.656	0,0%
Математичка резерва на терет реосигуравача	6.845	0,1%	9.085	0,1%
Резерве за преносне премије које падају на терет саосигуравача,	13.467	0,2%	28.253	0,4%
реосигуравача				
<b>Укупно:</b>	<b>6.736.120</b>	<b>100,0%</b>	<b>7.058.487</b>	<b>100,0%</b>

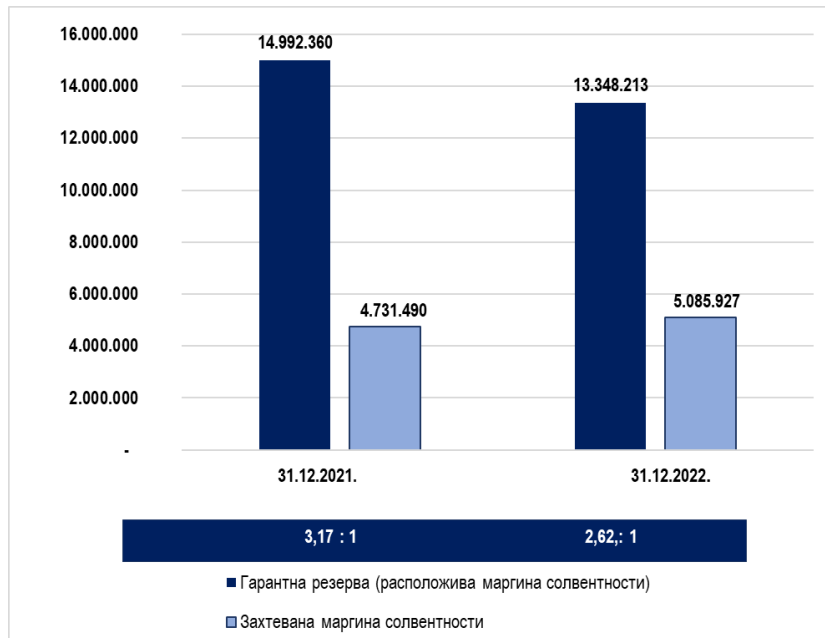
Облици имовине за покриће техничких резерви неживотних осигурања	(у 000)			
	31.12.2021.	% учешћа 2021.	31.12.2022.	% учешћа 2022.
Хартије од вредности осталих правних лица којима се тргује	1.209.806	4,2%	184.964	0,6%
Хартије од вредности које је издала Република Србија	20.294.099	71,3%	19.447.552	62,0%
Депозити код банака са седиштем у земљи	1.428.830	5,0%	4.103.103	13,1%
Инвестиционе некретнине	1.716.483	6,0%	1.784.624	5,7%
Средства у благајни и на пословним рачунима код банака у Републици Србији	455.589	1,6%	913.083	2,9%
Резерве за преносне премије које падају на терет саосигуравача,	1.823.828	6,4%	2.012.142	6,4%
реосигуравача				
Резервисане штете које падају на терет саосигуравача,	1.546.731	5,4%	1.500.762	4,8%
реосигуравача				
Потраживања за недоспеле премије	0	0,0%	1.444.377	4,6%
<b>Укупно:</b>	<b>28.475.367</b>	<b>100,0%</b>	<b>31.390.607</b>	<b>100,0%</b>

У структури покрића техничких резерви животних осигурања највеће учешће остварују државне хартије од вредности од 76,1% и депозити код банака са седиштем у земљи од 15,6%.

У структури покрића техничких резерви неживотних осигурања највеће учешће остварују државне хартије од вредности учествују са 61,9%, депозити код банака са седиштем у земљи са 13,1% и резерве за преносне премије које падају на терет саосигуравача, реосигуравача 6,4%.

## 6. ГАРАНТНА РЕЗЕРВА И АДЕКВАТНОСТ КАПИТАЛА

Гарантна резерва и адекватност капитала у 2021. и 2022. години



Гарантна резерва Компаније на дан 31. децембра 2022. године износи 13.348.213 хиљада динара, од чега се на гарантну резерву животних осигурања односи 1.294.775 хиљада динара, а неживотних осигурања 12.053.438 хиљада динара.

Захтевана маргина солвентности на дан 31. децембра 2022. године износи 5.085.927 хиљада динара, и то животних осигурања 474.462 хиљада динара и 4.611.465 хиљада динара неживотних осигурања.

Однос гарантне резерве и маргине солвентности износи 2,62.

## 7. ОБАВЕЗНО ОСИГУРАЊЕ ВЛАСНИКА МОТОРНИХ ВОЗИЛА ОД ОДГОВОРНОСТИ ЗА ШТЕТУ ПРИЧИЊЕНУ ТРЕЋИМ ЛИЦИМА

Осигурање аутоодговорности (АО) представља најпрофитабилнију врсту осигурања у портфолиу Компаније.

Укупна бруто премија остварена у периоду I-XII 2022. године износила је 11.821.544 хиљада динара, и већа је за 0,7% односно 87.981 хиљада динара, у односу на прошлу годину. Режијски додатак код ове врсте осигурања у периоду I-XII 2022. године износио је 2.118.304 хиљаде динара, док је у истом периоду прошле године износио 2.156.838 хиљаде динара.

Укупан број закључених полиса ове врсте осигурања у периоду I-XII 2022. године износио је 832.269.

Ликвидиране штете код ове врсте осигурања остварене у посматраном периоду износе 4.723.850 хиљада динара и веће су за 481.669 хиљада динара у односу на прошлу годину, услед високе стопе инфлације.

Резервисане штете у периоду I-XII 2022. године веће су 654.643 хиљада динара, док су резерве за преносне премије веће за 199.455 хиљада динара.

Допринос Гарантном фонду осигурања у периоду I-XII 2022. године остварен је у износу од 217.893 хиљаде динара, док је у истом периоду прошле године износио 209.292 хиљаде динара.

Допринос надлежном фонду здравственог осигурања у периоду I-XII 2022. године остварен је у износу од 576.104 хиљаде динара, док је у истом периоду прошле године износио 574.929 хиљада динара.

Допринос за превентиву у периоду I-XII 2022. године остварен је у износу од 228.498 хиљада динара, док је у истом периоду прошле године износио 233.968 хиљада динара.

Трошкови спровођења осигурања аутоодговорности износе 3.312.295 хиљада динара и у односу на прошлу годину нижи су за 11,4%. Трошкови провизија за продају полиса износили су 263.021 хиљада динара, док су у прошлој години 325.154 хиљада динара.

Приходи по основу регреса и продаје осигураних оштећених ствари износе 301.243 хиљаде динара, док су у истом периоду прошле године износили 257.635 хиљада динара.

Нето добитак остварен у периоду I-XII 2022. године износио је 1.506.611 хиљада динара и нижи је за 48,0% у односу на добитак остварен у истом периоду прошле године.

**Биланс успеха за групу 10 -  
Осигурање од одговорности због употребе моторних возила**

(у 000 дин.)

Позиција	I-XII 2021.	I-XII 2022.	Остварење 2022 / 2021.
1	2	3	4 (3/2)
<b>ПОСЛОВНИ (ФУНКЦИОНАЛНИ) ПРИХОДИ</b>	<b>11.939.868</b>	<b>10.621.801</b>	<b>89,0</b>
Приходи од премија осигурања и саосигурања	11.767.714	10.390.629	88,3
Приходи од послова непосредно повезаних са пословима осигурања	133.147	188.041	141,2
Остали пословни приходи	39.007	43.131	110,6
<b>ПОСЛОВНИ (ФУНКЦИОНАЛНИ) РАСХОДИ</b>	<b>5.436.888</b>	<b>6.020.190</b>	<b>110,7</b>
Расходи за дугорочна резервисања и функционалне доприносе	1.018.189	1.022.495	100,4
Расходи накнада штета и уговорених износа	4.542.603	4.612.011	101,5
Резервисане штете - повећање/смањење	110.444	654.643	592,7
Приходи по основу регреса и продаје осигураних оштећених ствари	257.635	301.243	116,9
Расходи за бонусе и попусте	23.287	32.284	138,6
<b>ДОБИТ - БРУТО ПОСЛОВНИ РЕЗУЛТАТ</b>	<b>6.502.980</b>	<b>4.601.611</b>	<b>70,8</b>
<b>ДОБИТАК ИЗ ИНВЕСТИЦИОНЕ АКТИВНОСТИ</b>	<b>94.854</b>	<b>175.695</b>	<b>185,2</b>
<b>ТРОШКОВИ СПРОВОЂЕЊА ОСИГУРАЊА</b>	<b>3.739.982</b>	<b>3.312.295</b>	<b>88,6</b>
<b>ПОСЛОВНА ДОБИТ - НЕТО ПОСЛОВНИ РЕЗУЛТАТ</b>	<b>2.857.852</b>	<b>1.465.011</b>	<b>51,3</b>
<b>ФИНАНСИЈСКИ ПРИХОДИ</b>	<b>87.136</b>	<b>13.299</b>	<b>15,3</b>
<b>ФИНАНСИЈСКИ РАСХОДИ</b>	<b>1.480</b>	<b>6.319</b>	<b>427,0</b>
<b>ПРИХОДИ ОД УСКЛАЂИВАЊА ВРЕДНОСТИ ПОТРАЖИВАЊА И ДРУГЕ ИМОВИНЕ КОЈА СЛУЖИ ЗА ОБАВЉАЊЕ ДЕЛАТНОСТИ</b>	<b>44.248</b>	<b>90.671</b>	<b>204,9</b>
<b>РАСХОДИ ПО ОСНОВУ ОБЕЗВРЕЂЕЊА ПОТРАЖИВАЊА И ДРУГЕ ИМОВИНЕ КОЈА СЛУЖИ ЗА ОБАВЉАЊЕ ДЕЛАТНОСТИ</b>	<b>96.478</b>	<b>54.821</b>	<b>56,8</b>
<b>ОСТАЛИ ПРИХОДИ</b>	<b>35.062</b>	<b>22.945</b>	<b>65,4</b>
<b>ОСТАЛИ РАСХОДИ</b>	<b>23.077</b>	<b>22.640</b>	<b>98,1</b>
<b>ДОБИТАК ПРЕ ОПОРЕЗИВАЊА</b>	<b>2.903.263</b>	<b>1.508.146</b>	<b>51,9</b>
<b>НЕТО ДОБИТАК</b>	<b>2.897.640</b>	<b>1.506.611</b>	<b>52,0</b>

## 8. ПОСЛОВИ СА ПОВЕЗАНИМ ЛИЦИМА

Учешће Компаније у капиталу зависних правних лица на дан 31. децембра 2022. године износи 1.962.857 хиљада динара и није било промена у односу на 31. децембар 2021. године.

### Учешћа у капиталу зависних правних лица у 2021. и 2022. години

Назив емитента	Стање на дан 31.12.2021.		Стање на дан 31.12.2022.		Нето промена у РСД
	Износ у РСД	% учешћа	Износ у РСД	% учешћа	
Дунав турист д.о.о. Београд	0	66,82%	0	66,82%	0
Дунав осигурање а.д. Бања Лука	58.588.893	8,40%	58.588.893	8,40%	0
Дунав Ре а.д.о. Београд	668.785.695	87,12%	668.785.695	87,12%	0
Дунав Стокброкер а.д. Београд	686.945.081	100,00%	686.945.081	100,00%	0
Дунав ауто д.о.о. Београд	319.067.000	100,00%	319.067.000	100,00%	0
Дунав друштво за управљање ДПФ Београд	229.470.000	100,00%	229.470.000	100,00%	0
<b>Укупно</b>	<b>1.962.856.669</b>		<b>1.962.856.669</b>		<b>0</b>

Компанија је у периоду од I-XII 2022. године остварила приносе од дивиденди од два повезана правна лица у укупном износу од 235.664 хиљаде динара и то:

- "Дунав" друштво за управљање добровољним пензијским фондом а.д. Београд у укупном износу од 82.464,9 хиљада динара и
- "Дунав" РЕ а.д.о. Београд у укупном износу 153.199,1 хиљаду динара.

## 9. РИЗИЦИ ПОСЛОВАЊА

Стратегија управљања ризицима Компаније „Дунав осигурање“ а.д.о. представља оквир за успостављање система управљања ризицима и њоме је дефинисано управљање ризицима, спремност за преузимање ризика и политике управљања ризицима у Компанији. Надзорни одбор Компаније доноси Стратегију управљања ризицима као део пословне стратегије, односно саставни део пословног плана Компаније.

Надлежност и одговорности Надзорног одбора и Извршног одбора уређене су Законом о осигурању, подзаконским актима Народне банке Србије и Статутом Компаније.

За спровођење система интерних контрола и система управљања ризицима одговорни су сви запослени у Компанији, који су дужни да се при обављању својих послова придржавају Стратегије управљања ризицима, правила и процедура којима се уређује спровођење система интерних контрола и управљање ризицима у Компанији.

Надлежности и одговорности запослених у Компанији као и руководиоца организационих јединица одређени су Стратегијом управљања ризицима, Правилником о организацији и систематизацији послова у Компанији „Дунав осигурање“ а.д.о. и Правилником о систему интерних контрола у Компанији „Дунав осигурање“ а.д.о.

### Врсте ризика које су предмет праћења и управљања

У оквиру **ризика осигурања** посебно се управља појединачним ризицима као што су: ризик неадекватно одређене премије, ризик неадекватног образовања техничких резерви, ризик осигурања који произилази из катастрофалних догађаја, посебне ризике који произилазе из промене висине, тренда (тенденције) и волатилности (одступања од очекиваног) стопа смртности (ризик смртности и ризик дуговечности), промене висине, тренда и волатилности стопа истека, раскида, обнове и откупа уговора о осигурању (ризик истека осигурања), промене висине, тренда и волатилности стопа инвалидности и болести (ризик обољевања), промене момента настанка и учесталости осигураних случајева, као и висине исплате при настанку тих случајева, ризик неадекватне процене ризика који се преузима у осигурање, ризик неадекватног одређивања нивоа самопридржаја или преузимање ризика већих од износа самопридржаја, односно непреношење вишка ризика изнад самопридржаја у саосигурање, реосигурање, остали ризици осигурања (професионални и технички) који су у складу са природом, обимом и сложеносту пословања Компаније.

У оквиру **тржишних ризика**, посебно се управља појединачним ризицима: ризик промене каматних стопа, ризик промене цена хартија од вредности, ризик промене цена непокретности, ризик приноса, девизни ризик, ризик конкуренције, ризик неадекватног прилагођавања захтевима корисника услуге осигурања, осталим тржишним ризицима у складу са природом, обимом и сложености пословања Компаније.

У оквиру **ризика неиспуњења обавеза** друге уговорне стране посебно се управља појединачним ризицима: ризик немогућности наплате инвестираних средстава, ризик немогућности приноса од инвестираних средстава или закупа, ризик немогућности наплате потраживања по основу осигурања, саосигурања и реосигурања, ризик концентрације изложености другој уговорној страни и ризик улагања у повезана и придружена правна лица.

**Ризик ликвидности** обухвата појединачне ризике: ризик неадекватног управљања имовином и обавезама (ALM-Asset Liability Management), ризик погрешне процене, евидентирања, презентовања и обелодањивања вредности имовине и извора средстава друштва као и њихових прихода, расхода и резултата пословања, ризик немогућности продаје имовине друштва по књиговодственој вредности и немогућност наплате извршене продаје, ризик рочне неусклађености средстава и њихових извора, ризик немогућности измиривања обавеза по основу осигурања и другим основама, остали ризици.

У оквиру **оперативних ризика** прате се: ризик погрешног, неодговарајућег избора чланова Извршног одбора, Надзорног одбора и лица којима је поверено руковођење појединим пословима, ризик погрешног, неодговарајућег избора, распореда и постављења запослених у друштву (квалификационо и бројно), ризик неадекватне организације пословања друштва, ризик погрешног и економски штетног уговарања послова, ризик превара, злоупотреба и др. незаконитих активности, ризик уговарања, организовања и обављања послова супротно правилима струке осигурања, ризик одсуства система интерних контрола, процедура и поступака, информатички ризик, ризици у вези односа према запосленима и безбедности на радном месту, ризик безбедности информација.

У оквиру **правних ризика** прате се: ризик налагања мера, односно изрицања казне од стране Народне банке Србије или другог надлежног органа, ризик немогућности извршења уговора (делимично или у целини), ризик могућих губитака из спорова, ризик од прања новца и финансирања тероризма, ризик неусклађених пословних аката, ризик у вези примене прописа и непримењивања прописаних процедура.

**Други значајни ризици** обухватају појединачне ризике: репутациони ризик, који проистиче из умањеног поверења јавности у пословање Компаније, стратешки ризик, који представља могућност настанка негативних ефеката на финансијски резултат или капитал Компаније услед непостојања одговарајућих политика и стратегија Компаније, њиховог неадекватног спровођења, као и услед промена у окружењу, односно изостанка одговарајућег реаговања на промене, ризици који настају при увођењу нових производа осигурања, укључујући и нове активности у вези са процесима и системима у Компанији, ризици по основу послова које је Компанија поверила трећим лицима, ризик едукације запослених и остали ризици који се процене као значајни.

Према степену утицаја на пословање Компаније, ризици се класификују у четири категорије:

- Низак,
- Средњи,
- Висок и
- Екстреман ризик.

Мерење, односно процена ризика, врши се кроз квалитативну и квантитативну процену идентификованих ризика и догађаја тако што се: врши обрада сваког идентификованог ризика, анализирају постојеће контролне мере у Компанији, квантификују идентификовани ризици – кад год је то могуће, предлажу додатне мере и прати спровођење свих донетих мера.

Компанија, у оквиру управљања ризицима, врши сопствену процену ризика (ORSA – Own Risk and Solvency assessment) и солвентности, чији резултати се узимају у обзир при доношењу стратешких одлука, планирању пословних активности и при управљању адекватношћу капитала.



При вршењу сопствене процене ризика и солвентности, Компанија идентификује све ризике којима је изложена или би могла бити изложена у пословању краткорочно и дугорочно.

Извештај о сопственој процени ризика и солвентности Компаније са квантитативним и квалитативним резултатима процене, закључцима и описом примењених метода и претпоставки, саставни је део Годишњег извештаја о пословању.

Документован извештај о сопственој процени ризика и солвентности надлежна организациона јединица за управљање ризицима подноси члановима управе Компаније.

Кратак преглед основних ризика и њихове оцене у складу са Извештајем, приказане су у табели:

Дефинисани ризици	Неживот		Живот	
	31.12.2022.	31.12.2021.	31.12.2022.	31.12.2021.
Ризици осигурања	средњи	средњи	средњи	средњи
Тржишни ризици	висок	средњи	висок	средњи
Ризик неиспуњења обавеза друге уговорне стране	средњи	средњи	средњи	средњи
Ризици ликвидности	средњи	низак	средњи	висок
Оперативни ризици	средњи	средњи	средњи	средњи
Правни ризици	средњи	средњи	низак	низак
Други значајни ризици	средњи	средњи	средњи	средњи
<b>Укупан компанијски ризик</b>	<b>средњи</b>	<b>средњи</b>	<b>средњи</b>	<b>висок</b>

## 10. ОЧЕКИВАНИ РАЗВОЈ ДРУШТВА У НАРЕДНОМ ПЕРИОДУ

Полазећи од остварених резултата у 2022. години, оперативно пословање за 2023. годину, на нивоу Компаније, усмераваће постављени циљеви пословања и мере за њихово остварење.

Основни циљеви пословања у 2023. години су:

Раст бруто премије неживотних осигурања.....	10,82%
Раст бруто премије животних осигурања.....	10,00%
РОЕ.....	11,48%

Дефинисаним циљевима раста премије животних и неживотних осигурања у 2023. години, Компанија је усмерена ка очувању лидерске позиције на тржишту.

Поред наведених циљева, Компанија ће бити фокусирана пре свега на: испуњење регулаторних стандарда у погледу покрића техничких резерви, адекватности капитала и извештавања према регулаторним органима, рационализацију трошкова пословања, припремање за увођење концепта Солвентности II и на наставак унапређења процеса рада.

## 11. АКТИВНОСТИ ДРУШТВА НА ПОЉУ ИСТРАЖИВАЊА И РАЗВОЈА

Према планираној динамици у току 2022. године реализовано је следеће:

- У склопу пројекта Консолидације апликативних система и развоја нових ИТ решења, а у циљу додатног побољшања и осавремењивања покрића, донети су:
  - нови Услови осигурања и Тарифа премије за осигурање од провалне крађе и разбојништва;
  - нови Услови осигурања и Тарифа премије за комбиновано осигурање преносивих уређаја, апарата и инструмената;
  - нови Услови осигурања и Тарифа премије за комбиновано осигурање рачунара и остале информатичке и пратеће опреме.
- Извршене су измене производа осигурања помоћи на путу уз потпуно редефинисање садржаја понуђених пакета услуга и доношење нових Улова и Тарифе премије. Паралелно са наведеним, послове асистенције у организацији помоћи на путу од марта 2022. године преузео је нови уговорни партнер. Осим наведеног, уведена је и онлајн продаја овог производа.
- Извршене су измене Тарифе премија за комбиновано осигурање моторних возила (ауто-каска), уз одговарајуће измене Улова осигурања. Накнадно, приређени су ревидирани су Услови за комбиновано осигурање моторних возила (ауто-каска), у новој форми, и донета је нова Тарифа премије за каско судар осигурање, у циљу увођења новог производа - Каско судар осигурање, уз ревизију информатичког решења и штампе полиса. Каско судар осигурање је пласиран кроз онлајн продају.
- Извршене су измене и допуне Улова за осигурање од недостатка влажности земљишта (суше) базирано на примени индекса којима је осигуравајуће покриће уз подручје Војводине проширено на Мачву и Београд, максимална сума је уједначена на 2.000 евра, а уведен је и додатни модел осигурања са лимитом од 60% суме осигурања.
- Донети су нови Услови осигурања и Тарифа премија за осигурање од одговорности превозиоца за штете на роби у домаћем друмском превозу и међународном друмском превозу, према Конвенцији о уговору за међународни превоз робе друмом (CMR) и иновирано је решење за ручни унос и штампу полисе.
- Извршене су измене и допуне Улова осигурања и Тарифе премије осигурања одговорности отпремника – шпедитера, у циљу прилагођавања актуелним захтевима осигураника и потребама тржишта, уз нови ручни унос и системску штампу.
- Донети су нови Услови осигурања и Тарифа премије за осигурање професионалне одговорности информационог посредника, а имајући у виду одредбе Закона о електронском фактурисању.
- Извршене су измене и допуне Улова за путничко здравствено осигурање и Пакет путног осигурања и одговарајућих Тарифа премије, у више наврата, чиме је основно покриће проширено за све случајеве епидемија и пандемија, уз могућност искључења ризика пандемија, и укинута старосна граница за закључење осигурања по препоруци Повереника за заштиту равноправности.
- Донети су нови Посебни услови и Тарифа премије за колективно добровољно здравствено осигурање и за индивидуално добровољно здравствено осигурање, уз измене Општих услова добровољног здравственог осигурања и уз пропратна унапређења информатичких решења, у циљу усклађивања са захтевима тржишта.
- У оквиру животног осигурања, омогућена је примена предујма - могућност коришћења позајмице по одређеним полисама животних осигурања.
- Извршене су измене и допуне Општих услова осигурања потраживања од комерцијалних ризика, уз увођење Уговора о поравнању као новог обрасца из домена накнаде штета и регресног поступка.
- Уведене су додатне системске контроле параметара за унос полиса АО у сарадњи са УОС.
- Завршено је решење за нови ручни унос Одговорности превозиоца за штете на пошиљкама у унутрашњем железничком саобраћају, уз системску штампу.
- Измењене су процедуре о употреби печата код уговора о осигурању.



## 12. ДОГАЂАЈИ НАКОН ДАТУМА БИЛАНСА

Није било значајних догађаја након датума биланса стања, укључујући и било какве негативне развоје спорова у току против Друштва, нити нових материјално значајних судских и других спорова, који би захтевали додатна обелодањивања или корекције приложених појединачних финансијских извештаја.

## 13. НЕФИНАНСИЈСКИ ИЗВЕШТАЈ

Као потписница "Глобалног договора" Уједињених нација за Србију и један од првих носилаца међународног сертификата IQNET SR 10 у Србији, Компанија "Дунав осигурање" а.д.о. (у даљем тексту Компанија) посвећено и систематски реализује друштвено одговорно пословање у свим сегментима. У складу са тим Компанија је 2019. године усвојила Пословник о друштвеној одговорности.

У пословању Компанија примењује међународно призната начела друштвене одговорности и то:

- Одговорност
- Транспарентност
- Етичко понашање
- Поштовање интереса заинтересованих страна
- Поштовање владавине права
- Поштовање међународних стандарда понашања
- Поштовање људских права

У складу са начелима друштвено одговорног пословања, Компанија тежи ка доследној примени ЕСГ принципа у областима животне средине, друштвене заједнице и корпоративног управљања.

Компанија се у 2022 години, са најмасовнијим и најраспрострањенијим пројектом "Дунав осигурања" који носи назив "Пријатељ од детињства", пријавила на конкурс "Доброчинитељ" који обухвата CSR активности за период од три године, од 01. јануара 2020. до 31. децембра 2022. године.

## 13.1. Однос према окружењу - заштита животне средине и друштва

Компанија Дунав осигурање тежи да оствари стабилан напредак у испуњавању стандарда у очувању животне средине, истовремено радећи на смањењу свих негативних утицаја, одрживи развој и испуњење свих захтева за очување средине уз примену најбољих пракси управљања и одлучивања у овој области, што представља једну од статешких одлука имајући у виду друштвену одговорност Компаније. Активно подржава увођење зелених технологија у свим сферама пословања.

### 13.1.1. Управљање отпадом

У току 2022. године, Компанија је реализовала уговоре чији предмет је преузимање расходованих основних средстава, отпадног папира и картона, гвожђа и челика, пластике, тонера, батерија – акумулатора, текстила, опасног и неопасног електронско - електричног и другог отпада, све у складу са Законом о заштити животне средине и другим важећим прописима.

Изабраним рециклерима у току 2022. године предато је 26.658,4 килограма отпадног папира и картона који настаје у редовном пословању, 23.276 килограма електронског отпада, 37.710 килограма расходованих основних средства (челик, гвожђе, текстил, дрво, пластика), 230 килограма отпадних батерија, отпадних гума 460 килограма и 248 килограма отпадних тонера.

### 13.1.2. Енергетска ефикасност

Индиректна улагања у заштиту животне средине реализују се кроз спровођење активности на постављању лед расвете у циљу уштеде електричне енергије, спровођење препоруке Министарства рударства и енергетике за уштеду електричне енергије за период од 01. септембра.2022. до 31. марта 2023. године (почевши од дана 29.08.2022. искључене су све светлеће рекламе на објектима Компаније а свим запосленима постављен захтев за рационалну потрошњу електричне енергије ), извођење радова на занављању елемената топлотно –

расхладних система у циљу смањења губитака у потрошњи и постизања оптималне функционалности, ажурним одржавањем водоводних инсталација (у циљу смањења прекомерне потрошње и уштеде воде).

### 13.1.3. Додатне активности у циљу заштите животне средине

Додатне активности које Компанија спроводи у циљу заштите животне средине огледају се кроз сарадњу са пословним партнерима.

При спровођењу поступака избора добављача за набавку производа и услуга (у зависности од врсте набавке), између осталог, понуђачима се упућује захтев за достављање доказа о организовању рада у складу са стандардима ИСО 9001 (менаџмент квалитетом), ИСО 14001 (менаџмент животном средином), ИСО 45001 (менаџмент безбедношћу и здравља на раду), ИСО 27001 (менаџмент информационом безбедношћу), доказа о испуњењу Енерџи Стар критеријума енергетских својстава за доказивање енергетске ефикасности и сл.

Осигураник ЕПС који се налази у портфељу Компаније предузима, у складу са могућностима, све мере како би имо већи утицај на заштиту животне средине. Мере се односе на изградњу постројења за десумпоризацију димних гасова из термоелектрана, постројења за уклањање азотних оксида, као и система за отпепељивање.

## 13.2. Однос према запосленима

Компанија активно брине о својим запосленима, стварајући безбедно и здраво радно окружење и развијајући тимски дух. Унапређивањем и развијањем услуга, подизањем ефикасности пословања и иновативности, запослени Компаније стварају вредности које задовољавају захтеве, жеље и очекивања осигураника, акционара и окружења у којем Компанија послује.

### 13.2.1. Брига о запосленима

Брига о запосленима формално је прописана одредбама Колективног уговора Компаније. Значајан вид бриге о запосленима представљају солидарна давања, односно материјална помоћ у случајевима рођења детета, смрти члана породице, болести запосленог као и чланова породице запосленог. Такође, као вид материјалне помоћи, Компанија издваја средства за стипендирање деце преминулих запослених, ученика основних, средњих школа и факултета.

У оквиру Функције за људске ресурсе је организован саветодавни рад који се састоји из два дела, кроз стручну помоћ запосленима који су у одређеним здравственим, психолошким или социјалним проблемима, као и кроз процес професионалног коучинга, у виду индивидуалног рада на отклањању потешкоћа и препрека у обављању посла.

Компанија поштује права запослених на синдикално удруживање и колективно заступање и права на колективно преговарање. У Компанији је организована Синдикална организација Компаније са циљем да заступа интересе запослених у складу са Колективним уговором.

#### Брига о здрављу

Компанија има одржив систем менаџмента безбедношћу и здравља на раду који је сагласан са законском регулативом. Компанија примењује Програм оспособљавања запослених за безбедан и здрав рад и Програм основне обуке из заштите од пожара.

Посебну пажњу Компанија посвећује заштити материнства (трудница, родитеља, усвојоца и дрго.) и заштити особа са инвалидитетом и здравственим сметњама, а све у складу са Законом.

Запослени у Компанији на основу закљученог ДЗО имају право на здравствене прегледе у оквиру полисе осигурања и на систематски преглед. Поред тога, Компанија је обезбедила специјалистички преглед у КБЦ Дедиње.

Квалитет радне средине, обезбеђује се на начин који узима у обзир адекватан пословни простор, услове радне средине и квалитетно функционисање средстава за рад.

### Кадровска питања

Правилником о организацији и систематизацији послова Компаније за све запослене су дефинисани степен образовања и компетентности које су неопходне за обављање послова. Компетенције запослених се процењују на основу одговарајућег формалног образовања, обуке и радног искуства.

Компанија је дужна да запосленом омогући образовање, стручно оспособљавање и усавршавање када то захтевају потребе процеса рада и увођење новог начина и организације рада. Запослени је дужан да се у току рада образује, стручно оспособљава и усавршава за рад. Трошкови образовања, стручног оспособљавања и усавршавања обезбеђују се из средстава Компаније.

Од стране надлежних руководиоца свих организационих јединица у Компанији Функција за људске ресурсе прибавља предлоге/захтеве за обуке запослених које је потребно спровести током наредне године. Такође, уколико се због потребе посла (нпр. измене закона, примена нових прописа и др.) у току године укаже потреба за додатним обукама запослених, оне се посебно одобравају у складу са планираним буџетом надлежне организационе јединице.

У току 2022. године одржано је 69 интерних обука на којима је присуствовало 2.032 учесника, као и 143 екстерне обуке на којима је присуствовало 548 учесника.

## 13.2.2. Родна равноправност и поштовање људских права

Компанија поступа у складу са одредбама Закона о родној равноправности („Сл. гласник РС”, бр. 52/21) и Правилника о вођењу евиденције и извештавању о остваривању родне равноправности и сагласно одредбама закона сваке године сачињава: Годишњи извештај о остваривању родне равноправности Компаније „Дунав осигурање“ а.д.о.и Евиденцију података о остваривању родне равноправности Компаније „Дунав осигурање“ а.д.о. који се достављају Министарству за људска и мањинска права и друштвени дијалог, Управи за родну равноправност.

Компанија има разнолику родну структуру и има избалансирао учешће оба пола у укупном броју запослених. У родној структури менаџмента учешће жена је на задовољавајућем степену. У укупном броју обука запослених подједнако су заступљена оба пола.

Запослени у Компанији имају третман једнаких могућности и поступања независно од расе, пола, родитељства, вере, политичке припадности, личних односа, националности, друштвеног порекла, здравља, старости, инвалидитета и других личних карактеристика.

Компанија поштује начела да се према запосленима не сме примењивати директна или индиректна дискриминација у запошљавању, едукацији, напредовању и промоцији, или да се на неки начин повреде повезана права. Компанија негује политику толеранције, изградњу колективног и тимског рада.

### Удео жена на руководећим позицијама у Компанији

Удео жена у Извршном одбору (%)	20%
Удео жена у Надзорном одбору (%)	60%
Удео жена на 1. и 2. нивоу управљања испод Надзорног и Извршног одбора (Дирекције, Функције и ГФО)	51%

**Родна и квалификациона структура у Компанији**

Степен стручне спреме	Пол		Укупно
	Мушки	Женски	
I		3	3
II	5	5	10
III	55	65	120
IV	357	770	1127
V	2	5	7
VI-1	183	253	436
VI-2	3	8	11
VII-1	524	761	1285
VII-2	28	38	66
VIII	6	8	14
<b>Укупно</b>	<b>1163</b>	<b>1916</b>	<b>3079</b>

**13.2.3. Борба против корупције и питања у вези са подмићивањем**

Компанија оспособљава запослене на подручју друштвене одговорности, како би се спречили подмићивање, корупција или изнуда са циљем да се оствари објективност и независност свих учесника у послу у складу са одредбама Кодекса етике и пословног понашања. До сада је обуку похађало 1.820 запослених, од чега је 1.673 запослених положило обуку у области спречавања корупције и јачања интегритета.

Сви запослени и спољни сарадници, у обавези су да се у свакодневном раду придржавају Политике против мита која је донета почетком 2022. године. Компанија је трајно опредељена да послује на транспарентан, поштен и савестан начин, у жељи да избегне или ублажи трошкове, ризике и штету од укључивања у активности везане за мито, како запослених тако и свих заинтересованих страна. Компанија примењује начела против мита сагласно захтевима стандарда ИСО 37001:2016.

**13.2.4. Остале активности на пољу бриге о запосленима**

У оквиру Компаније постоји и посебна секција „Дунав Арс“ која се бави уметношћу, пре свега сликарством, вајарством, поезијом и фотографијом. У холу Компаније, у Македонској 4, током године се организују бројне изложбе различитих еминентних уметника. Удружење планинара „Дунав“ окупља запослене који су љубитељи природе и заједно проводе време на организованим планинарским излетима, а неки од њих већ су освојили више познатих светских врхова – Монт Еверест, Денали, Тубкал...

Један од показатеља бриге о запосленима, као најбитнијем ресурсу Компаније, огледа се и у ниској стопи флукуације запослених. У 2022. години износила је 10,5%, док је просечан радни стаж у Компанији 11 година.

**13.3. Однос према клијентима**

Компанија је непрестано оријентисана ка клијентима. Посебну пажњу усмерва на развој способности разумевања и адекватног одговарања на потребе клијената са циљем успостављања и одржавања односа поверења и дугорочне лојалности.

Компанија константно унапређује своје дигитално пословање у складу са захтевима тржишта, настојећи да што већи број услуга пружи и онлајн. Током 2022. године, настављени су процеси на побољшању корисничког искуства приликом куповине путно-здравственог осигурања, предпријаве штета као и подношења захтева за инфо понуду за готово све врсте осигурања. Увиђајући значај онлајн куповине, Компанија је током 2022. године, омогућила крајњим корисницима куповину још два производа осигурања и то: помоћ на путу и каско судар.

Водећи рачуна о поштовању строгог правила заштите података о личности, Компанија клијентима пружа све неопходне информације. Обезбеђена је двосмерна комуникација путем свих канала комуникације.

Посебну пажњу Компанија посвећује процедурама управљања приговорима, које корисници услуге осигурања могу достављати лично, поштом или онлајн.

Компанија из године у годину бележи све мањи број незадовољних клијената који упућују приговоре Компанији. Током 2021. године регистровано је 5.327 приговора клијената и 513 од стране НБС, док је 2022. година завршена са регистрованих и обрађених 4.713 приговора и 347 од стране НБС.

Путем добре и отворене комуникације, уважавања мишљења клијената, али и узајамног поверења, Компанија ствара кључне вредности неопходне за успешну и дугорочну сарадњу.

### 13.4. Однос према заједници

У складу са слоганом "Пријатељ остаје пријатељ", Компанија помаже друштву у којем послује и на тај начин заједници враћа део онога што јој је подарила за деценије у којима је постала успешна компанија и стуб осигурања у земљи.

Компанија је своје активности усмерила на подршку локалне и шире друштвене заједнице. Посебно је оријентисана на партнерство, односно циљ бр. 17 под називом „Партнерством до циљева“ преко ког реализује и све остале циљеве одрживог развоја које је Организација Уједињених нација дефинисала 2015. године у Паризу.

Остварено је партнерство на свим нивоима, како са локалном заједницом, органима локалне самоуправе, министарствима и другим владиним институцијама, тако и са невладиним сектором, спортским удружењима, образовним установама, породицама којима је потребна помоћ, талентованим појединцима и другима.

Компанија улагаже у образовање, спорт, културу, здравство и уметност и помаже социјалне и пројекте хуманитарног карактера.

Неки од најзначајнијих пројеката су:

- "Пријатељ од детињства" који Компанија реализује са бројним партнерима. То је најбројнији и најутицајнији пројекат који се реализује у Србији, али делом и у региону бивше Југославије. Водећи партнер у том пројекту је организација "Спортске игре младих", а већ пар година такмичење носи назив "Дунав осигурање, Спортске игре младих".

"Дунав осигурање, Спортске игре младих" промовише начин живота чији су основни постулати разумевање, пријатељство, поштовање различитости, солидарност и фер плеј, као најделотворнија алтернатива свим негативним утицајима данашњице, пре свега вршњачког насиља.

Из године у годину расте број учесника, тако да је 2022. година била рекордна са 90.250 деце из целе Србије.

Међународна завршница Спортских игара младих, традиционално је одржана свечаном церемонијом у Сплиту, на којој је председник и извршни директор Paris Saint-Germain, Nasser Al-Khelaifi проглашен је за новог амбасадора "Дунав осигурање, Спортских игара младих" и тако се придружио бројним ДО СИМ пријатељима и амбасадорима, међу којима су: Александер Чеферин, Немања Матић, Лука Модрић, Предраг Мијатовић, Луис Фиго, Един Џеко, Славен Билић, Даријо Срна и многи други.

- "С Тамаром у акцији" где Компанија учествује као партнер у реконструкцији кућа социјално угроженим породицама са децом у циљу да допринесе да што већи број деце има прихватљиве и подстицајне услове за учење и развој.

У сезони 2022.године, Дунав је био подршка у реновирању кућа на југу Србије и то у општинама: Прокупље, Алексинац, Брус, Куршумлија, Лесковац, Димитровград, Владичин Хан, Ражањ, Врање, Врањска бања, Трговиште, Пирот, Бабушница и Књажевац.

Посебно је значајна донација Клиничком центру Крагујевац за уградњу лифта на клиници за педијатрију, као и реновирање куће Удружења Нурдор, намењене опоравку деце оболеле од рака. На тај начин омогућено је да мали-велики борци и њихови родитељи добију место за боравак и оздрављење.

- хуманитарно-еколошка акција, у сарадњи са реосигуравајућом кућом Дунав Ре и општином Савски венац, путем које је Компанија помогла да се замени стари катао у вртићу „Пчелица“, на бази лож уља, савременим даљинским системом на гас, који је неупоредиво чистији и еколошки прихватљивији.

Компанија, на територији целе Србије, донацијама помаже школама, укључујући и установе за децу и омладину са сметњама у развоју, као и установе припадника националних мањина, да се простор за учење и игру ученика уреди и осавремени.



Захваљујући сарадњи са Фондацијом "Новак Ђоковић" у 2022. години, село Велики Поповић у општини Деспотовац богатије је за адаптирани објекат „Лептирић“. Као главни партнер у пројекту, Компанија је помогла да деца овог краја добију вртић са идеалним условима за раст и развој.

Поред наведеног пројекта, од почетка заједничке сарадње, Компанија је подржала Фондацију „Новак Ђоковић“ кроз пројекат Другаријада – Камп пријатељства. У 2022. години Компанија је подржала одржавање важних спортских догађаја као што су:

- светско атлетско првенства у Србији,
- омладинско европско првенства у стоном тенису у Београду,
- светско првенство у веслању, на Ади Циганлији,
- првенство у спортском плесу,
- међународни турнир у тенису "Serbia open" и
- највећи кошаркашки турнир "Евролиге".

Компанија помаже и одржавање многих културних догађаја, као што су: 'Нушићијада' у Ивањици, штампање монографије о Бати Живојиновићу, зимско културно забавна манифестација "Зимска бајка" у Савском парку, концерт Андреа Бочелија и Маризе у Београду и друго.

Компанија организује акције поделе новогодишњих пакетића деци са посебним потребама, установама за незбринуту децу, прихватилиштима, удружењима и центрима за социјално старање у више градова у Србији. Подељено је више од 4500 пакетића. Слањем пакетића широм земље, Компанија је и протекле године показала посвећеност друштвеној заједници, чинећи добра дела и помажући изградњу лепшег и хуманијег окружења.

Кроз пројекат „Буди храбра“, који за циљ има подизање свести о распрострањености рака дојке и важности превенције и раног откривања малигнитета, Компанија је подржала удружење „Жена уз жену“. У склопу акције караван са ултразвучним апаратима и неопходном опремом за дијагностички преглед обилазио је градове по Србији, како би у сваком од њих пружио могућност женама да се бесплатно прегледају.

## 13.5. Додатне информације

Компанија поседује следеће сертификате:

- ИСО 9001:2015 Систем менаџмента квалитетом
- ИСО 10002:2018 Менаџмент квалитетом – Задовољство корисника – Смернице за поступање по приговорима у организацијама
- ИСО/ИЕЦ 27001:2013 Систем менаџмента безбедношћу информација
- ИСО/ИЕЦ 20000-1:2018 Информационе технологије – менаџмент услугама
- ИСО 22301:2019 Друштвена безбедност – Системи менаџмента континуитетом пословања
- ИСО 37001:2016 Систем менаџмента против мита
- ИСО 50001:2018 Систем менаџмента енергијом
- ИСО 14001:2015 Систем менаџмента животном средином
- ИСО 45001:2018 Систем менаџмента безбедношћу и здрављем на раду
- ИСО 55001:2014 Систем менаџмента имовином
- ИСО 30301:2019 Систем менаџмента записима
- IQNET SR 10:2015 Систем менаџмента друштвеном одговорношћу.

## 14. ИЗВЕШТАЈ О КОРПОРАТИВНОМ УПРАВЉАЊУ

У складу са чланом 368. Закона о привредним друштвима ("Службени гласник РС", бр. 36/2011, 99/2011, 83/2014 – др. закон, 5/2015, 44/2018, 95/2018 и 91/2019 109/2021) и чланом 68. Статута Компаније, Извршни одбор Компаније је у 2016. години донео Одлуку о прихватању Кодекса корпоративног управљања Привредне коморе Србије, објављеном у "Службеном гласнику РС", бр. 99/2012, као Кодекс који се примењује у пословању Компаније.

### 14.1. Права акционара

Права акционара Компаније „Дунав осигурање“ а.д.о. су следећа:

- право учешћа и гласања на Скупштини, тако да једна акција увек даје право на један глас;
- право на исплату дивиденде;
- право учешћа у подели ликвидационог остатка или стечајне масе у складу са законом којим се уређује стечај;
- право пречег стицања обичних акција и других финансијских инструмената заменљивих за обичне акције, из нових емисија;
- друга права у складу са законом и Статутом.

Информисаност акционара спроводи се у складу са законима и Статутом Компаније. Информисаност осталих лица спроводи се у складу са важећом законском регулативом.

У току 2022. године одржано је 7 седница Скупштине акционара ( 1 редовна и 6 ванредних).

### 14.2. Избор, састав и рад органа управљања, одбора, комисија и њихове надлежности

Управу Компаније чине Надзорни одбор и Извршни одбор.

#### 14.2.1. Избор чланова органа управљања

Избор чланова Извршног и Надзорног одбора Компаније и одлучивање о накнадама дефинисани су одредбама Статута, Закона о осигурању и Закона о привредним друштвима.

У циљу усклађивања органа управе Компаније са изменама у основном капиталу Компаније, одредбе Статута о саставу Надзорног одбора и Комисије за ревизију измењене су током 2021. године. На седници Скупштине Компаније одржаној 15. новембра 2021. године извршена је измена Статута Компаније, којим је између осталог, промењен начин избора и смањен број чланова Надзорног одбора са девет на пет чланова, док је број чланова Комисије за ревизију смањен са пет на три члана. Такође, изменом Статута усвојеној на седници Скупштине одржаној 30. марта 2022. године, измењен је број чланова Извршног одбора са шест на пет чланова.

Након спроведеног поступка преноса друштвеног капитала Компаније именовани су чланови Надзорног одбора, Извршног одбора и Комисије за ревизију, у мају 2022. године, у складу са изменама Статута, а до именовања нових чланова, послове из своје надлежности обављао је постојећи Извршни одбор, Надзорни одбор и Комисија за ревизију.

У складу са Законом о осигурању, чланови управе Компаније, чланови Надзорног и Извршног одбора, пре именовања од стране органа дефинисаних у Статуту Компаније, добили су сагласност за обављање функције члана управе од Народне банке Србије.

Скупштина одлучује о именовању и разрешењу чланова Надзорног одбора и утврђивању накнада за њихов рад.

Надзорни одбор одлучује о именовању и разрешењу председника и чланова Извршног одбора и чланова Комисије за ревизију и одређује накнаду за њихов рад.

## 14.2.2. Састав органа управљања

У циљу усклађивања органа Компаније са променама у капиталу Компаније, након поступка преноса друштвеног капитала, на Ванредној седници Скупштине Компаније „Дунав осигурање“ а.д.о. одржаној 13. маја 2022. године, разрешени су чланови Надзорног одбора, Татјана Вукић (председник), Синиша Јовановић, Светислав Трифуновић, Сарита Олевић, Милица Милићевић (престала дужност члана са 01.04.2022. године због подношења писане оставке), Милена Марковић, Јелена Танасковић.

На наведеној седници Скупштине, за чланове Надзорног одбора, по добијању претходне сагласности на избор од стране Народне банке Србије, именовани су:

1. **Татјана Вукић**, представник Републике Србије, председник, (независан члан). По образовању је мастер инжењер организационих наука. Мандат траје до 14.05.2026. године (четворогодишњи). Решење Народне банке Србије Г. бр. 3133 од 07.02.2022. године .
2. **Светислав Трифуновић**, представник Републике Србије, члан, (независан члан). По образовању је дипломирани економиста. Мандат траје до 14.05.2026. године (четворогодишњи). Обавља функцију председника Комисије за ревизију Компаније. Решење Народне банке Србије Г. бр. 3159 од 08.02.2022. године
3. **Милена Марковић**, представник Републике Србије, члан, (независан члан). По образовању је дипломирани економиста. Мандат траје до 14.05.2026. године (четворогодишњи). ). Решење Народне банке Србије Г. бр. 3765 од 02.03.2022. године.
4. **Владимир Узелац**, представник Републике Србије, члан. По образовању је дипломирани економиста. Мандат траје до 14.05.2026. године (четворогодишњи). Решење Народне банке Србије Г. бр. 4302 од 15.03.2022. године.

Јелени Танасковић, (представник Републике Србије, члан. По образовању је дипломирани економиста) престала је дужност члана Надзорног одбора са 24.10.2022. године, због подношења писане оставке.

На ванредној седници Скупштине одржаној 29. децембра 2022. године, по добијању претходне сагласности на избор од стране Народне банке Србије, именована је:

5. **Сандра Докић**, представник Републике Србије, члан. По образовању је мастер економиста, дипломирани правник. Мандат почео 29.12.2022. године и траје до 29.12.2026. године (четворогодишњи). Решење НБС 11859 од 09.12.2022. године.

### Чланови Извршног одбора.

На седници Надзорног одбора, одржаној 19. маја 2022. године, именовани су, по добијеној претходној сагласности на избор од стране Народне банке Србије

1. **Ивана Соковић**, председник Извршног одбора. По образовању је мастер инжењер организационих наука. Мандат траје до 19.05.2026. године (четворогодишњи). Председник је Скупштине Државне лутрије Србије, председник Управног одбора Удружења осигураваача Србије и члан Управног одбора „Дунав осигурање“ а.д. Бања Лука. Решење Народне банке Србије Г. бр. 5474 од 21.04.2022. године.
2. **Милош Милановић**, члан. По образовању је дипломирани правник. Мандат траје до 19.05.2026. године (четворогодишњи) . Председник је Надзорног одбора „Дунав ауто“ д.о.о. Решење Народне банке Србије Г. бр. 5475 од 21.04.2022. године.
3. **Бојан Раичевић**, члан. По образовању је мастер менаџер у области менаџмента и бизниса. Мандат траје до 19.05.2026. године (четворогодишњи). Члан је Надзорног одбора „Дунав ауто“ д.о.о. Решење Народне банке Србије Г. бр. 5473 од 21.04.2022. године.
4. **Мило Марковић**, члан. По образовању је дипломирани економиста. Мандат траје до 19.05.2026. године (четворогодишњи). Решење Народне банке Србије Г. бр. 5476 од 21.04.2022. године.
5. **Зоран Суботић**, члан. По образовању је дипломирани економиста. Мандат почео 02.12.2022. године и траје до 02.12.2026. године (четворогодишњи). Председник је Управног одбора „Дунав осигурање“ а.д. Бања Лука. Решење Народне банке Србије Г. бр. 11615 од 01.12.2022. године.



Др Драгица Јанковић престало је чланство у Извршном одбору дана 28. јануара 2022. године, разрешењем.

Милица Ђурђевић, престала је дужност члана Извршног одбора Компаније „Дунав осигурање“ а.д.о. са 31.10.2022. године, због подношења писане оставке.

Надзорни одбор Компаније, образовао је **Комисију за ревизију** у следећем саставу:

1. **Светислав Трифуновић**, председник, (четворогодишњи мандат траје до 19.05.2026. године);
2. **Милена Марковић**, члан (четворогодишњи мандат истиче 23.12.2024. године);
3. **Зоран Поповић**, члан (четворогодишњи мандат траје до 14.05.2026. године) (лице које има одговарајућа знања и радно искуство у области финансија, а које је независно од Компаније у смислу закона, именован је за члана Комисије за ревизију Одлуком Скупштине Компаније о именовану члана Комисије за ревизију Компаније „Дунав осигурање“ а.д.о. С број: 22/22 од 13.05.2022. године).

Компанија поступа у складу са одредбама Закона о родној равноправности. Удео жена у Управи Компаније је 25%. Просечна старост чланова Надзорног и Извршног одбора је 46,5 година.

#### 14.2.3. Рад и надлежности органа управљања, Комисије за ревизију и председника Извршног одбора

Начин рада, поступак припреме, сазивања и одржавања седница Извршног одбора и Надзорног одбора уређени су Пословницима о раду Извршног и Надзорног одбора.

Начин рада, поступак припреме, сазивања и одржавања седница Комисије за ревизију Надзорног одбора Компаније „Дунав осигурање“ а.д.о. уређени су Пословником о раду Комисије за ревизију.

Председник Извршног одбора представља и заступа Компанију, с тим да при закључивању правних послова и предузимању правних радњи председник Извршног одбора дужан је да обезбеди потпис једног члана Извршног одбора., у складу са одредбама Статута.

Одредбама Статута Компаније „Дунав осигурање“ а.д.о. („Службени лист Компаније“, број 16/12, 40/15, 51/15, 09/16, 21/16, 39/18, 18/19, 24/19, 37/21, 11/22 и 18/22) регулисане су надлежности органа Управе Компаније, Извршног и Надзорног одбора, као и Комисије за ревизију.

Током 2022. године, одржано је: 35 седница Надзорног одбора, 17 седница Комисије за ревизију и 79 седница Извршног одбора.

У Београду, 27. марта 2023. године.


ПРЕДСЕДНИК ИЗВРШНОГ ОДБОРА



Ивана Соковић



ЧЛАН ИЗВРШНОГ ОДБОРА



Зоран Суботић

# ИЗВЕШТАЈ О ПОСЛОВАЊУ КОМПАНИЈЕ ДУНАВ ОСИГУРАЊЕ

2022. ГОДИНА

<b>1. ПРИВРЕДНА КРЕТАЊА У РЕПУБЛИЦИ СРБИЈИ И ОКРУЖЕЊУ .....</b>	<b>2</b>	<b>9. РИЗИЦИ ПОСЛОВАЊА.....</b>	<b>25</b>
<b>2. ОПШТЕ ИНФОРМАЦИЈЕ О КОМПАНИЈИ .....</b>	<b>7</b>	<b>10. ОЧЕКИВАНИ РАЗВОЈ ДРУШТВА У НАРЕДНОМ ПЕРИОДУ.....</b>	<b>27</b>
2.1. Врста послова осигурања .....	7	<b>11. АКТИВНОСТИ ДРУШТВА НА ПОЉУ ИСТРАЖИВАЊА И РАЗВОЈА...</b>	<b>28</b>
2.2. Организација пословања .....	8	<b>12. ДОГАЂАЈИ НАКОН ДАТУМА БИЛАНСА .....</b>	<b>29</b>
2.3. Структура запослених .....	9	<b>13. НЕФИНАНСИЈСКИ ИЗВЕШТАЈ.....</b>	<b>29</b>
<b>3. РЕЗУЛТАТ ПОСЛОВАЊА У ПЕРИОДУ I-XII 2022. ГОДИНЕ .....</b>	<b>10</b>	13.1. Однос према окружењу - заштита животне средине и друштва .....	29
3.1. Биланс успеха у периоду I-XII 2022. године .....	10	13.2. Однос према запосленима.....	30
3.2. Приходи од премије.....	11	13.3. Однос према клијентима .....	32
3.3. Бруто премија .....	11	13.4. Однос према заједници .....	33
3.3.1. Бруто премија по врстама осигурања .....	11	13.5. Додатне информације .....	34
3.4. Затворена премија.....	13	<b>14. ИЗВЕШТАЈ О КОРПОРАТИВНОМ УПРАВЉАЊУ .....</b>	<b>35</b>
3.4.1. Затворена премија по врстама осигурања .....	13	14.1. Права акционара.....	35
3.4.2. Структура наплаћене и затворене премије .....	13	14.2. Избор, састав и рад органа управљања, одбора, комисија и њихове	
3.5. Расходи накнада штета и уговорених износа.....	14	надлежности.....	35
3.5.1. Ликвидиране штете осигурања и саосигурања по врстама осигурања ..	14		
3.6. Трошкови пословања .....	15		
3.6.1. Преглед трошкова пословања по врстама трошкова .....	16		
3.6.2. Преглед трошкова спровођења осигурања .....	16		
<b>4. БИЛАНС СТАЊА НА ДАН 31. ДЕЦЕМБРА 2022. ГОДИНЕ.....</b>	<b>17</b>		
4.1. Структура активе .....	17		
4.1.1. Преглед потраживања на дан 31. децембра 2022. године.....	17		
4.2. Структура пасиве.....	18		
4.2.1. Структура капитала .....	18		
4.2.2. Структура обавеза.....	19		
4.2.3. Структура техничких резерви .....	20		
<b>5. ИНВЕСТИРАЊЕ СРЕДСТАВА ОСИГУРАЊА У 2022. ГОДИНИ.....</b>	<b>21</b>		
5.1. Структура инвестиционе активе .....	21		
5.2. Резултат из инвестиционе активности.....	22		
5.3. Покриће техничких резерви .....	22		
<b>6. ГАРАНТНА РЕЗЕРВА И АДЕКВАТНОСТ КАПИТАЛА .....</b>	<b>23</b>		
<b>7. ОБАВЕЗНО ОСИГУРАЊЕ ВЛАСНИКА МОТОРНИХ ВОЗИЛА ОД</b>			
<b>ОДГОВОРНОСТИ ЗА ШТЕТУ ПРИЧИЊЕНУ ТРЕЋИМ ЛИЦИМА.....</b>	<b>23</b>		
<b>8. ПОСЛОВИ СА ПОВЕЗАНИМ ЛИЦИМА .....</b>	<b>25</b>		

# 1. ПРИВРЕДНА КРЕТАЊА У РЕПУБЛИЦИ СРБИЈИ И ОКРУЖЕЊУ

## ПРИВРЕДНА АКТИВНОСТ У МЕЂУНАРОДНОМ ОКРУЖЕЊУ

Глобална економија се током 2022. године суочила са бројним негативним привредним и политичким дешавањима, а то су: висока стопа инфлације, каматне стопе на историјски високим нивоима, смањење животног стандарда, сукоб у Украјини и даљи наставак пандемије.

Међународни монетарни фонд у најновијем извештају „Светски економски изгледи јануар 2022. године“, очекује да ће стопа глобалног раста пасти са процењених 3,4% у 2022. на 2,9% у 2023. години, а затим порастати на 3,1% у 2024. години.

Када је реч о водећим економијама, ММФ процењује годишње стопе раста у 2022. години од 3,0% у Кини, 2,0% у САД и 6,8% у Индији. Прогноза стопе раста за Евро зону износи 3,5%, Немачку 1,9%, док за Русију очекивани пад износи 2,2%.

ММФ процењује да је глобална инфлација у 2022. години, достигла рекордан ниво од 8,8%, док у развијеним економијама износи 7,3% и земљама у развоју 9,9%.

Постепени пад цена на глобалном нивоу очекује се у наредном периоду, тако да ће према проценама ММФ-а, инфлација у 2023. години износити 6,6% и 4,3% у 2024. години. У развијеним економијама очекивана стопа инфлације износи 4,6% у 2023. години и 2,6% у 2024. години, док се за исти период у земљама у развоју очекује 8,1% и 5,5%.

На ширење ценовних притисака највећи утицај су имале цене енергената, хране и велика потражња за робом посебно у Сједињеним Државама.

Цена новца на светском тржишту је драстично порасла. Америчке федералне резерве (ФЕД) су током 2022. године подизале базу камату неколико пута заредом, тако да се на крају године кретала у распону од 4,25 до 4,5 одсто.

Европска централна банка је од јула 2022. године први пут након 11 година почела да подиже референтну камату како би укротила инфлацију, тако да је њена вредност достигла 2,00%. Очекује се да ће и у наредном периоду централне банке водећих земаља наставити са заоштравањем монетарне политике повећањем каматних стопа.

## ПРИВРЕДНА АКТИВНОСТ У РЕПУБЛИЦИ СРБИЈИ

### • БРУТО ДРУШТВЕНИ ПРОИЗВОД И ИНДУСТРИЈСКА ПРОИЗВОДЊА

Према прелиминарној процени РЗС-а о економским кретањима Републици Србији у 2022. години, реални раст БДП-а је износио 2,3% у односу на 2021. годину. Квартално кретање БДП-а током 2022. године у односу на исти период претходне године износило је:

- Први квартал раст 4,1%;
- Други квартал раст 3,8%.
- Трећи квартал раст 1,0% и
- Четврти квартал раст 0,4% (процена РЗС).

Индустријска производња у децембру 2022. године већа је за 1,8% у односу на децембар 2021. године, а у односу на просек 2021. године већа је за 8,5%. Индустијска производња у 2022. години у односу на 2021. годину већа је за 1,7%.

Посматрано по секторима, у децембру 2022. године, у односу на децембар 2021. године, у сектору Рударство остварен је раст од 28,9%, у сектору Прерађивачка индустрија пад од 3,4%, док је у сектору Снабдевање електричном енергијом, гасом, паром и климатизација забележен раст од 11,3%.

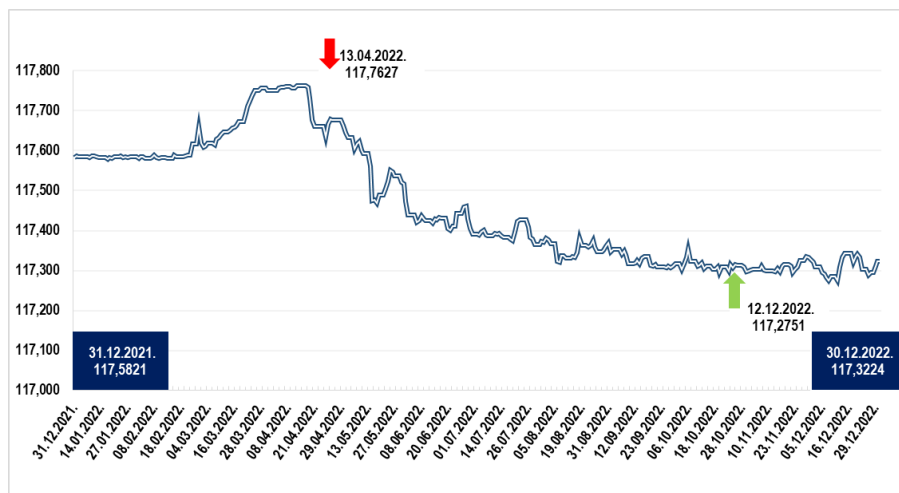
Одбор извршних директора Међународног монетарног фонда, на састанку одржаном 19. децембра, одобрио је Републици Србији стендбај аранжман у износу од 290% квоте наше земље у ММФ у трајању од 24 месеца, као подршку договореном економском програму са фокусом на сектор енергетике. Истовремено, Одбор извршних директора Међународног монетарног фонда позитивно је оценио резултате остварене у оквиру трећег разматрања Инструмента за координацију политике. (Инструмент за координацију политике

одобрен је Републици Србији 18. јуна 2021. године на период од 30 месеци, саветодавног је карактера и не предвиђа коришћење финансијских средстава). Циљ саветодавног програма јесте подршка бржем привредном опоравку Републике Србије од ефеката пандемије, очувању макроекономске и финансијске стабилности и спровођењу амбициозног плана структурних реформи ради подстицања високог и одрживог раста у средњем року. Као приоритети политика за наредни период наводи се очување макрорискарне и финансијске стабилности, уз ублажавање утицаја екстерних шокова.

### • ДЕВИЗНИ КУРС

Курс динара према евр у је током 2022. године остао стабилан, упркос турбулентним догађајима у светској економији. На дан 31.12.2022. године средњи курс динара у односу на евро је износио 117,3224 РСД/ЕУР чиме је динар номинално апресирао према евр у за 0,22% у односу на крај 2021. године када је износио 117,5821 РСД/ЕУР

#### Кретање курса динара у односу на евро и периоду од 01.01. до 31.12.2022. године



Током године вредност домаће валуте била је најјача 12. децембра, када је један евро износио 117,2751 динара, док је најслабија вредност динара била 13. априла, када је један евро износио 117,7627 динара.

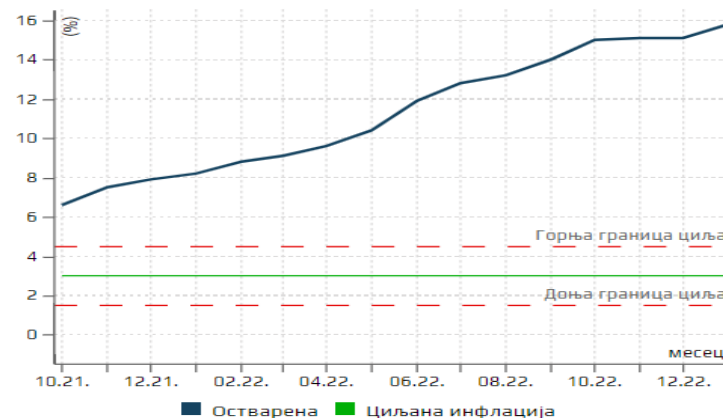
Народна банка Србије је ради одржавања релативне стабилности девизног курса на међубанкарском девизном тржишту од почетка године нето купила 1 милијарду евра.

Бруто девизне резерве Народне банке Србије на крају децембра 2022. године износиле су 19,4 милијарде евра, што обухвата и средства од 985,6 милиона евра по основу прве транше стендбај аранжмана који је ММФ одобрио Републици Србији 19. децембра 2022. године. Позајмица ММФ-а може да се користити за директно финансирање буџета, ради рефинансирања обавеза Републике Србије и за финансирање текућих буџетских потреба по усвајању релевантног закона. Током 2022. године девизне резерве повећане су за 2,96 милијарди евра, чиме је додатно ојачана отпорност домаћег финансијског система на потресе из међународног окружења.

### • ИНФЛАЦИЈА

Појачани ценовни притисци током 2022. године, који су потицали са светског тржишта енергената, пољопривредних производа, и прерађене хране одразили су се и на инфлацију у Србији.

#### Циљана и остварена инфлација током 2022. године



Извор: НБС.

Према подацима Републичког завода за статистику, међугодишња инфлација у децембру 2022. године износила је 15,1%. Цене производа и услуга личне потрошње у децембру 2022. године, у односу на новембар 2022. године, у просеку су повећане за 0,5%. У 2022. години у поређењу са 2021. годином, потрошачке цене су у просеку повећане за 11,9%.

Посматрано по главним групама производа и услуга класификованих према намени потрошње, у децембру 2022. године, у односу на претходни месец, раст цена је забележен у групама опрема за стан и текуће одржавање (2,6%), становање, вода, електрична енергија, гас и остала горива (1,3%), ресторани и хотели (1,2%), храна и безалкохолна пића (1,0%), рекреација и култура (0,8%), одећа и обућа (0,7%), алкохолна пића и дуван (0,6%) и здравље (0,2%). пад цена је забележен у групи транспорт (-3,2%).

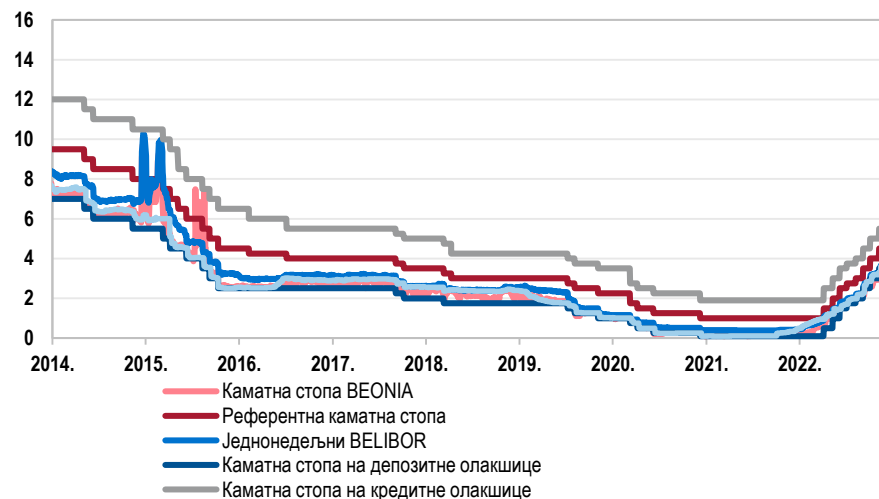
Извршни одбор НБС очекује да ће инфлација остати повишена и у првом тромесечју 2023. године, као последица наставка преношења високих трошковних притисака из претходног периода и повећања цена електричне енергије и гаса за домаћинства. Након тога, очекује се смиривање инфлаторних притисака, пре свега у другој половини 2023. године, чему ће допринети ефекти досадашњег заоштравања монетарних услова, очекивано слабљење ефеката глобалних фактора који су водили раст цена енергената и хране у претходном периоду, успоравање увозне инфлације, као и нижа екстерна тражња.

### **КРЕТАЊЕ КАМАТНИХ СТОПА**

Извршни одбор Народне банке Србије је у периоду од 01. јануара до 31. децембра 2022. године у више наврата повећавао референтну каматну стопу, и то од 1,0% до 5,0% (колико је износила на дан 31. децембра 2022. године). И поред знакова попуштања, глобални трошковни притисци су и даље високи. Заоштравање монетарне политике НБС утицало је на раст каматних стопа на тржишту новца и кредита.

Даљим повећањем каматних стопа НБС настоји да ограничи секундарне ефекте раста светских цена хране и енергената на остале цене на домаћем тржишту, преко инфлационих очекивања, како би се инфлација нашла на опадајућој путањи и вратила у границе циља до краја периода пројекције.

### **Кретање каматних стопа**



Извор: Томсон Ројтерс и НБС.

### **КРЕДИТНИ РЕЈТИНГ**

Током 2022. године Рејтинг агенција Fitch Ratings и Рејтинг агенција Standard and Poor's потврдиле су кредитни рејтинг Србије на нивоу од ББ+, уз стабилне изгледе за његово даље повећање упркос условима појачане глобалне кризе.

### **Кредитни рејтинг Републике Србије за дугорочно задуживање**

Рејтинг агенција	Moody's Investors Service	Fitch Ratings	Standard and Poor's
Датум	12.03.2021	19. 08. 2022.	09. 12. 2022.
Активност	Повећан рејтинг ↑	Потврђен рејтинг ✓	Потврђен рејтинг ✓
Рејтинг	Ба2 / стабилни изгледи	ББ+ / стабилни изгледи	ББ+ / стабилни изгледи

Агенција за рејтинг Standard and Poor's задржала је кредитни рејтинг Србије на нивоу ББ+, на корак до инвестиционог, упркос израженим неизвесностима из

међународног окружења. Агенција је задржала и стабилне изгледе за повећање рејтинга Србије у наредном периоду, што је потврда изграђене отпорности домаће економије на бројне глобалне изазове.

Рејтинг агенција Moody's током 2022. године није давала саопштења.

#### • ЈАВНИ ДУГ РЕПУБЛИКЕ СРБИЈЕ

Јавни дуг централног нивоа власти се у 2022. години, повећао за 366,65 милијарди динара, односно 3,19 милијарди евра.

#### Стање и структура јавног дуга Републике Србије на дан 31. децембра 2022. године

у хиљадама

Категорија	31.12.2021	31.12.2022	31.12.2022- 31.12.2021
Јавни дуг централног нивоа власти у РСД	3.543.193.510	3.909.840.582	366.647.072
Јавни дуг централног нивоа власти у ЕУР	30.133.783	33.325.610	3.191.827
Јавни дуг општег нивоа државе у РСД	3.581.718.472	3.945.861.949	364.143.477
Јавни дуг општег нивоа државе у ЕУР	30.461.426	33.632.639	3.171.213

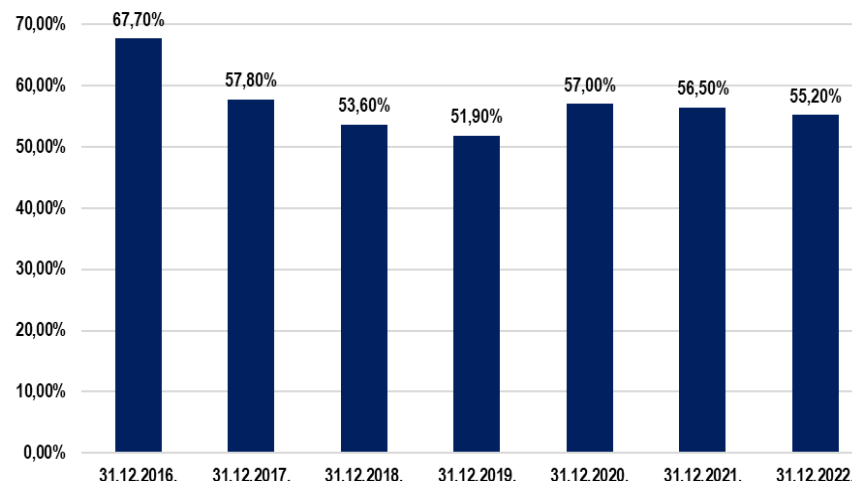
Месечни извештај Управе за јавни дуг- децембар 2022. године.

Учешће јавног дуга централног нивоа власти у БДП-у на крају децембра 2022. године износило је 55,2%, док је учешће јавног дуга општег нивоа државе у БДП-у износило 55,7%.

Према подацима Министарства финансија У 2022. години остварен је дефицит републичког буџета у износу од 235,2 милијарде динара, што представља 3,3% бруто домаћег производа. Остварени резултат је бољи од плана предвиђеног октобарским ребалансом буџета за 43,9 милијарди динара (0,6% БДП). Приходи су остварени у износу од 1.680,3 милијарди динара, а расходи су извршени у износу од 1.915,5 милијарди динара. У децембру 2022. године дефицит је износио 154,2 милијарди динара.

На нивоу опште државе у 2022. години остварен је фискални дефицит у износу од 221,2 милијарде динара и примарни фискални дефицит у износу од 114,5 милијарди динара. Дефицит опште државе у 2022. године износио је 3,1% БДП. Остварени резултат је бољи од планираног за 0,7% БДП, односно 50,3 милијарди динара.

#### Учешће јавног дуга у БДП Републике Србије- централни ниво власти

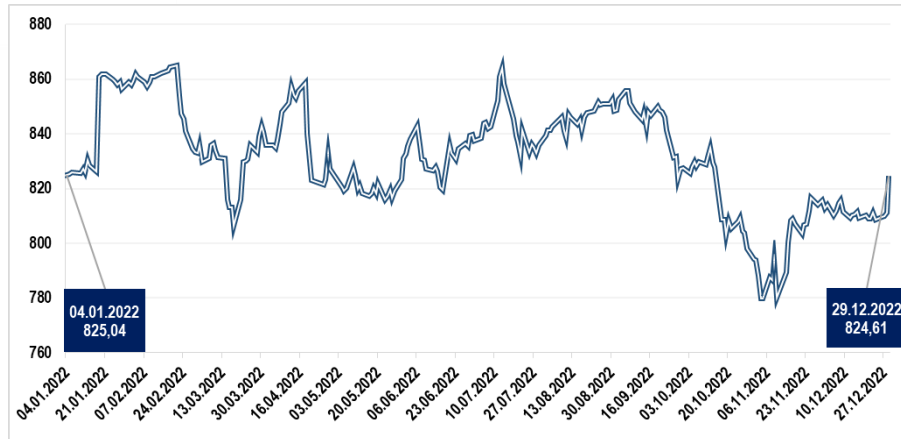


#### • ФИНАНСИЈСКА ТРЖИШТА

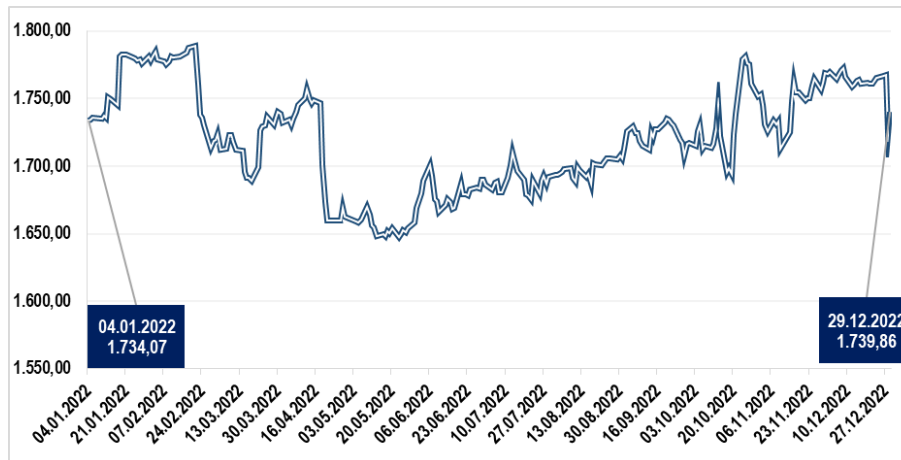
Укупан промет на Београдској берзи у периоду од 1. јануара до 31. децембра 2022. године износио је 38,29 милијарди динара (325,93 милиона ЕУР), док је учешће страних инвеститора у укупном промету за цео период износило 21,33%.

Индекс најликвиднијих акција БЕЛЕХ15 на дан 31. децембра 2022. године износио је 824,61 индексних поена и за 0,47% је виши него на крају претходне године.



**Кретање индекса БЕЛЕХ 15 у 2022. години**

Општи индекс акција БЕЛЕХЛине забележио је раст од 1,65% и на дан 31. децембра 2022. године износио је 1.739,86 индексних поена.

**Кретање индекса БЕЛЕХ Лине у 2022. години**

У структури промета на берзанском тржишту доминирало је трговање обвезницама Републике Србије.

Када је реч о акцијама, тржишна капитализација на дан 31. децембра 2022. године износила је 409,57 милијарди динара. Највише се трговало акцијама емитената Дунав осигурање а.д. , Београд, НИС а.д. Нови Сад и Алфа плам а.д., Врање.



## 2. ОПШТЕ ИНФОРМАЦИЈЕ О КОМПАНИЈИ

Компанија "Дунав осигурање" а.д.о. Београд (у даљем тексту "Компанија" или "Друштво") је правно лице организовано као јавно акционарско друштво за обављање послова из делатности осигурања и других послова у складу са законом. Акције Компаније су уврштене на "опен маркет" организованог тржишта – Београдска берза, Београд.

**Седиште Компаније: Београд, улица Македонска бр. 4.**  
**Матични број Компаније: 07046898**  
**Порески идентификациони број (ПИБ): 100001958**

Компанија је правни следбеник Компаније "Осигурање Дунав" д.д. организоване Одлуком Скупштине Деоничарског друштва за осигурање „Дунав“ усвојеној на IX седници одржаној 26. априла 1994. године и уписаној у регистар Привредног суда у Београду, решењем ИВ-Фи бр. 9281/94, од 1. септембра 1994. године, а која је решењем Привредног суда у Београду ИИ-Фи бр. 7821/97, регистарски уложак 4-01-00, од 3. јула 1997. године регистрована као акционарско друштво у складу са Законом о осигурању имовине и лица.

Решењем Агенције за привредне регистре у Београду број 1992/2005 од 2. марта 2005. године, Компанија је преведена у Регистар привредних субјеката и регистрована као акционарско друштво за осигурање.

Компанија је организована у складу са Законом о осигурању ("Службени гласник РС", бр. 139/2014 и 44/2021) и Законом о привредним друштвима ("Службени гласник РС", бр. 36/2011, 99/2011 и 83/2014 - др. закон, 5/2015, 44/2018, 95/2018, 91/2019 и 109/2021). Народна банка Србије је издала решење Г. бр. 2959 од 25. априла 2016. године којим се утврђује да је Компанија ускладила своје пословање, имовину, капитал, обавезе, органе, организацију и акте са одредбама Закона о осигурању и испунила услове који су прописани за обављање свих врста животних осигурања и свих врста неживотног осигурања из члана 8. и 9. Закона.

Друштва која послују као контролисана друштва Компаније су: "Дунав ауто" д.о.о. Београд, "Дунав" друштво за управљање добровољним пензијским фондом а.д. Београд, "Дунав Стоцкброкер" а.д. Београд, "Дунав-Ре" а.д.о. Београд, "Дунав осигурање" а.д. Бања Лука, Република Српска, "Дунав ауто" д.о.о. Бања Лука, Република Српска, "Дунав турист" д.о.о. Златибор и "Дунав ауто логистика" д.о.о. Београд.

### 2.1. Врста послова осигурања

Компанија, у циљу стицања добити, обавља делатност коју чине следећи послови осигурања за које је Компанија добила дозволу НБС:

- Послови животних осигурања: (а) осигурање живота, (б) осигурање за случај венчања и рођења, (в) рентно осигурање, (г) допунско осигурање уз осигурање живота, (д) животна осигурања наведена под (а), (б), (в) ове тачке везана за јединице инвестиционих фондова, (ђ) тонтине, које представљају осигурање у коме се осигураници договоре да ће заједнички капитализовати своје доприносе и тако капитализовану имовину поделити између оних осигураника који доживе одређену старост, односно између наследника умрлих осигураника, (е) осигурање с капитализацијом исплате, које се заснива на актуарским обрачунима и у коме осигураник као замену за једнократну или периодичну уплату премије прима исплате у одређеној висини и у одређеном периоду.
- Послови неживотних осигурања: (а) осигурање од последица незгоде, укључујући осигурање од повреда на раду и професионалних оболења, (б) добровољно здравствено осигурање, (в) осигурање моторних возила, (г) осигурање шинских возила, (д) осигурање ваздухоплова, (ђ) осигурање пловних објеката, (е) осигурање робе у превозу, (ж) осигурање имовине од пожара и других опасности, (з) остала осигурања имовине, (и) осигурање од одговорности због употребе моторних возила, (ј) осигурање од одговорности због употребе ваздухоплова, (к) осигурање од одговорности због употребе пловних објеката, (л) осигурање од опште одговорности за штету које покрива остале врсте одговорности, (љ) осигурање кредита, (м) осигурање јемства, које гарантује непосредно или посредно испуњење обавеза дужника, (н) осигурање

финансијских губитака, (њ) осигурање трошкова правне заштите, (о) осигурање помоћи на путовању.

## 2.2. Организација пословања

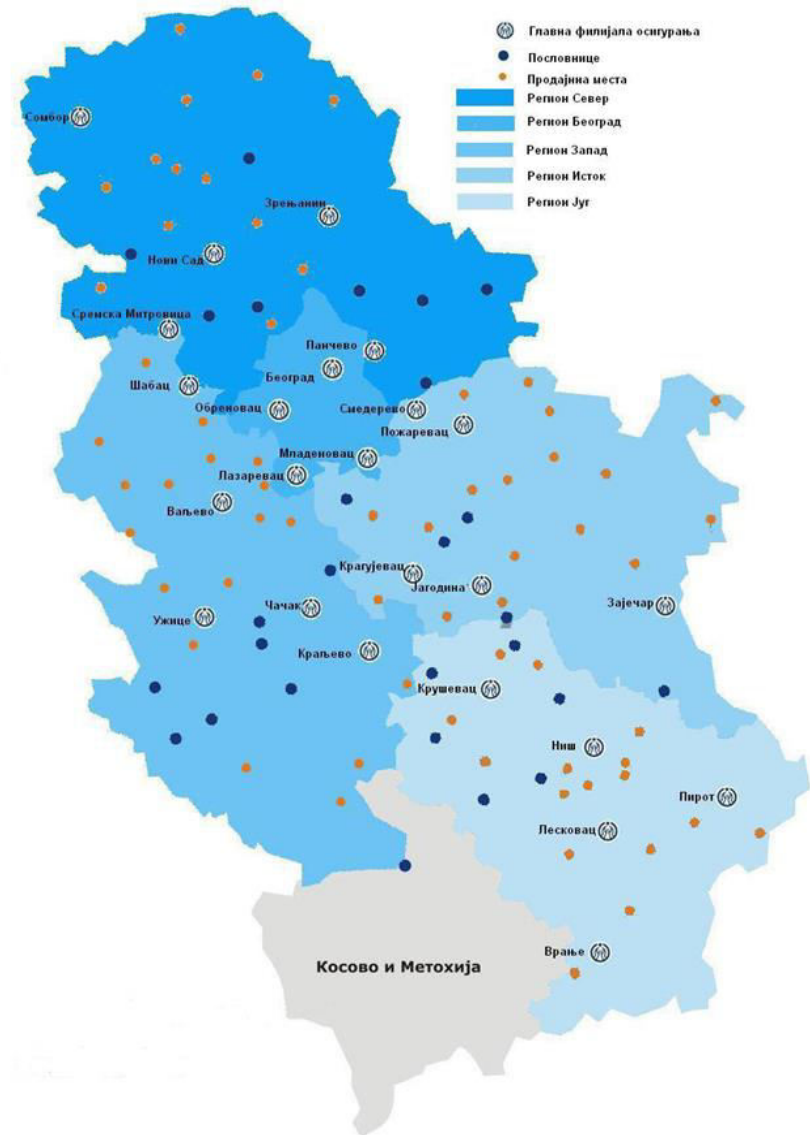
Компанија своју унутрашњу организацију прилагођава потребама развоја своје делатности, у складу са утврђеном пословном политиком.

Послови из делатности Компаније обављају се у Генералној дирекцији и огранцима Компаније - Главним филијалама осигурања.

У Генералној дирекцији обављају се послови из делатности осигурања, као и други послови у складу са законом, а који су од интереса за Компанију као целину. У Генералној дирекцији организује се, контролише и координира процес рада у области осигурања (за неживотна осигурања; за продају неживотних осигурања; за продају животних осигурања; за накнаду штета), као и у области финансијских послова, послова логистике, правних послова, послова из области људских ресурса, информатике, интерне ревизије, интерне контроле и контроле усклађености пословања, актуарских послова, послова управљања ризицима солвентности и послова маркетинга, као и послова комуникације и бриге о клијентима.

Компанија послује на целој територији Републике Србије, преко мреже коју чини 30 главних филијала (29 главних филијала неживотних осигурања и једна главна филијала животних осигурања).

Продајна мрежа неживотних осигурања је груписана у пет региона продаје, док продајна мрежа животних осигурања своју делатност обавља преко једне главне филијале у оквиру које су образоване ниже продајне јединице.



## 2.3. Структура запослених

СТРУКТУРА ЗАПОСЛЕНИХ		31.12.2021.	31.12.2022.	Промена 2022-2021
НЕОДРЕЂЕНО	ГФО за продају животних осигурања	123	134	11
	ГФО за продају неживотних осигурања	1.107	1.146	39
	Генерална дирекција	930	910	-20
	<b>УКУПНО</b>	<b>2.160</b>	<b>2.190</b>	<b>30</b>
ОДРЕЂЕНО	ГФО за продају животних осигурања	66	58	-8
	ГФО за продају неживотних осигурања	772	757	-15
	Генерална дирекција	66	73	7
	<b>УКУПНО</b>	<b>904</b>	<b>888</b>	<b>-16</b>
ПРИПРАВНИК	ГФО за продају животних осигурања	0	0	0
	ГФО за продају неживотних осигурања	8	1	-7
	Генерална дирекција	3	0	-3
	<b>УКУПНО</b>	<b>11</b>	<b>1</b>	<b>-10</b>
УКУПНО	ГФО за продају животних осигурања	189	192	3
	ГФО за продају неживотних осигурања	1.887	1.904	17
	Генерална дирекција	999	983	-16
	<b>УКУПНО</b>	<b>3.075</b>	<b>3.079</b>	<b>4</b>
Укупан број запослених сведен на осмочасовно радно	ГФО за продају животних осигурања	173	178	5
	ГФО за продају неживотних осигурања	1.549	1.552	3
	Генерална дирекција	999	983	-16
	<b>УКУПНО</b>	<b>2.721</b>	<b>2.713</b>	<b>-8</b>

Укупан број запослених у Компанији на дан 31. децембра 2022. године износи 3.079 и у односу на крај претходне године повећан је за 4 радника, док укупан број запослених, посматрано према осмочасовном радном времену износи 2.713, и смањен је за 8 запослених у односу на 31. децембар 2021. године.

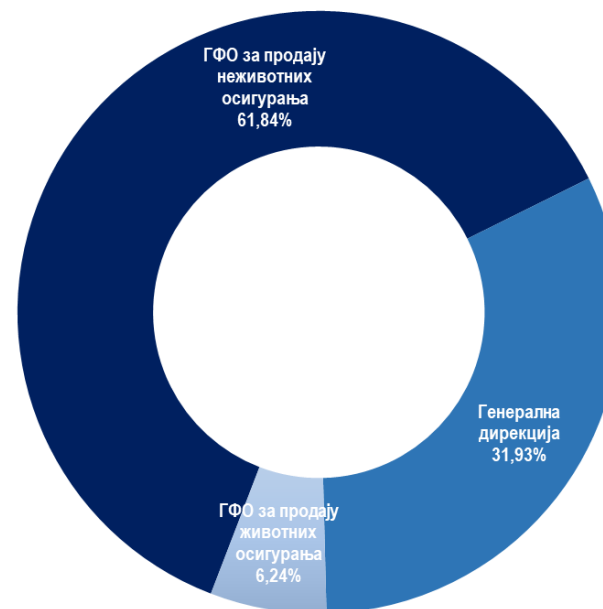
У односу на почетак године, укупан број запослених на неодређено радно време повећан је за 30, док је на одређено радно време смањен је за 16 радника.

Од укупне промене броја запослених на неодређено радно време, код запослених у продаји животних осигурања дошло је до повећања за 11 запослених, у продаји неживотних осигурања број се повећао за 39, док је у Генералној дирекцији смањен за 20 запослених.

Смањење броја запослених на одређено радно време остварено је у оквиру ГФО за продају животних осигурања за 8, у ГФО за продају неживотних осигурања за 15, док је у Генералној дирекцији веће за 7 запослених.

У Генералној дирекцији укупан број запослених од почетка године смањен је за 16 и на дан 31. децембра 2022. године и износи 983 запослена, од тога 910 је запослено на неодређено и 73 је запослено на одређено време.

### Структура запослених на дан 31. децембра 2022. године



### 3. РЕЗУЛТАТ ПОСЛОВАЊА У ПЕРИОДУ I-XII 2022. ГОДИНЕ

Индикатори		Остварење I-XII 2021.	Остварење I-XII 2022.
ПРЕМИЈА	Међугодишња стопа раста неживотних осигурања	5,18%	11,55%
	Међугодишња стопа раста животних осигурања	17,35%	11,95%
	Међугодишња стопа раста осигурања	6,41%	11,59%
	Међугодишња стопа раста премије АО	-1,39%	0,20%
	Учешће премије АО у укупној премији	36,41%	32,70%
	Учешће премије АО у укупној премији неживотних осигурања	40,96%	36,80%
ПРИНОС	РОЕ - принос на капитал	13,62%	7,89%
	РОА - принос на пословну имовину	4,15%	2,09%
ШТЕТЕ	Учешће ликвидираних штета у фактурисаној премији - животна осигурања	80,74%	74,56%
	Учешће ликвидираних штета у фактурисаној премији - неживотна осигурања	38,70%	44,71%
	Учешће ликвидираних штета у фактурисаној премији - укупно	43,37%	48,04%
	Учешће расхода накнада штета у приходима од премије	48,83%	55,76%
ТРОШКОВИ	Учешће расхода попушта у фактурисаној премији	5,59%	6,07%
	Учешће расхода бонуса у фактурисаној премији	1,62%	1,07%
	Учешће ТСО у фактурисаној премији	29,44%	28,00%
	Учешће трошкова прибаве у фактурисаној премији	22,20%	22,33%
	Учешће трошкова управе у фактурисаној премији	7,41%	7,95%
	Учешће осталих ТСО у фактурисаној премији	0,16%	0,15%
	Учешће ТСО у приходима од премије	33,92%	35,37%
	Учешће трошкова пословања у фактурисаној премији	34,51%	32,88%
ЕФ.	Учешће трошкова пословања у приходима од премије	39,77%	41,53%
	Фактурисана премија по запосленом (у 000 РСД)	10.269	11.445

### 3.1. Биланс успеха у периоду I-XII 2022. године

Укупан нето добитак у 2022. години износио је 1.283.172 хиљада динара. Остварени нето добитак неживотних осигурања у 2022. години износи 1.029.818 хиљада динара, док је код животних осигурања остварен добитак од 253.354 хиљада динара.

Позиција	(у 000)		
	I-XII 2021.	I-XII 2022.	Остварење 2022/2021.
1	2	3	4 (3/2)
<b>ПОСЛОВНИ (ФУНКЦИОНАЛНИ) ПРИХОДИ</b>	<b>27.833.167</b>	<b>28.525.295</b>	<b>102,5</b>
Приходи од премија осигурања и саосигурања	27.405.004	27.899.993	101,8
Приходи од послова непосредно повезаних са пословима осигурања	138.681	207.790	149,8
Остали пословни приходи	289.482	417.512	144,2
<b>ПОСЛОВНИ (ФУНКЦИОНАЛНИ) РАСХОДИ</b>	<b>17.399.110</b>	<b>20.456.333</b>	<b>117,6</b>
Расходи за дугорочна резервисања и функционалне доприносе	1.618.451	1.587.999	98,1
Расходи накнада штета и уговорених износа	13.382.420	15.556.693	116,2
Резервисане штете - повећање	773.147	1.476.913	191,0
Приходи по основу регреса и продаје осигураних оштећених ствари	505.642	467.661	92,5
Смањење осталих техничких резерви - нето	143.796	213.775	148,7
Расходи за бонусе и попусте	2.274.530	2.516.164	110,6
<b>ДОБИТ - БРУТО ПОСЛОВНИ РЕЗУЛТАТ</b>	<b>10.434.057</b>	<b>8.068.962</b>	<b>77,3</b>
<b>ДОБИТАК ИЗ ИНВЕСТИЦИОНЕ АКТИВНОСТИ</b>	<b>1.369.933</b>	<b>2.332.974</b>	<b>170,3</b>
<b>ТРОШКОВИ СПРОВОЂЕЊА ОСИГУРАЊА</b>	<b>9.295.179</b>	<b>9.866.951</b>	<b>106,2</b>
<b>ПОСЛОВНА ДОБИТ - НЕТО ПОСЛОВНИ РЕЗУЛТАТ</b>	<b>2.508.811</b>	<b>534.985</b>	<b>21,3</b>
<b>ФИНАНСИЈСКИ ПРИХОДИ И РАСХОДИ - НЕТО</b>	<b>129.903</b>	<b>31.355</b>	<b>24,1</b>
<b>ПРИХОДИ И РАСХОДИ ОД УСКЛАЂИВАЊА ВРЕДНОСТИ ПОТРАЖИВАЊА</b>	<b>111.026</b>	<b>639.099</b>	<b>575,6</b>
<b>ОСТАЛИ ПРИХОДИ И РАСХОДИ - НЕТО</b>	<b>120.521</b>	<b>111.977</b>	<b>92,9</b>
<b>ДОБИТАК ИЗ РЕДОВНОГ ПОСЛОВАЊА ПРЕ ОПОРЕЗИВАЊА</b>	<b>2.870.261</b>	<b>1.317.416</b>	<b>45,9</b>
<b>НЕТО ГУБИТАК ПОСЛОВАЊА КОЈЕ СЕ ОБУСТАВЉА, НЕГ. ЕФЕКТИ</b>			
<b>ПРОМЕНЕ РАЧУНОВОД. ПОЛИТИКА И ИСПРАВКИ ГРЕШАКА ИЗ РАНИЈИХ ПЕРИОДА</b>	13.530	12.329	91,1
<b>ДОБИТАК ПРЕ ОПОРЕЗИВАЊА</b>	<b>2.856.731</b>	<b>1.305.087</b>	<b>45,7</b>
Порез на добитак	348.227	0	0,0
Добитак по основу креирања одложених пореских средстава и смањења одложених пореских обавеза	11.351	0	0,0
Губитак по основу смањења одложених пореских средстава и креирања одложених пореских обавеза		21.915	
<b>НЕТО ДОБИТАК</b>	<b>2.519.855</b>	<b>1.283.172</b>	<b>50,9</b>

## 3.2. Приходи од премије

(у 000)

Позиција	I-XII 2021	I-XII 2022	Остварење 2022/2021
1	2	3	4(3/2)
<b>Приходи од премија осигурања и саосигурања</b>	<b>27.405.004</b>	<b>27.899.993</b>	<b>101,8</b>
Обрачуната премија животних осигурања и саосигурања	3.506.300	3.925.183	111,9
Обрачуната премија неживотних осигурања и саосигурања	28.071.707	31.313.381	111,5
Премија пренета у саосигурање - пасивна	1.441.754	1.861.775	129,1
Премија пренета у реосигурање	2.052.624	3.789.840	184,6
Повећање/Смањење резерви за преносне премије	689.264	1.433.251	207,9
Повећање / смањење резерви за неистекле ризике осигурања и саосигурања	-10.639	253.705	-2.384,7



Остварени приходи од премије осигурања и саосигурања износе 27.899.993 хиљаде динара, што представља повећање у односу на прошлгодишњу вредност од 1,8%, када су износили 27.405.004 хиљаде динара.

## 3.3. Бруто премија

### 3.3.1. Бруто премија по врстама осигурања

У периоду I-XII 2022. године бруто премија осигурања и саосигурања износи 35.238.564 хиљаде динара и за 11,6% је већа од бруто премије остварене у истом периоду 2021. године. На премију неживотних осигурања односи се 31.313.381 хиљада динара што је у односу на 2021. годину више за 11,5%, док се 3.925.183 хиљаде динара односи на премију животних осигурања која је већа за 11,9%.

(у 000)

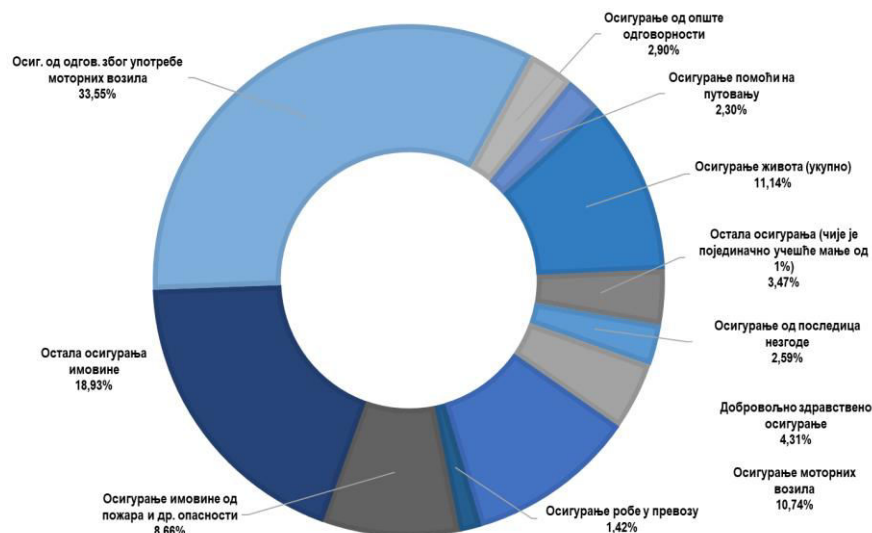
Р. бр.	ВРСТА ОСИГУРАЊА	I-XII 2021.	I-XII 2022.	Остварење 2022/2021
1	2	3	4	5(4/3)
01	ОСИГУРАЊЕ ОД ПОСЛЕДИЦА НЕЗГОДЕ	910.388	912.381	100,2
02	ДОБРОВОЉНО ЗДРАВСТВЕНО ОСИГУРАЊЕ	1.030.237	1.517.164	147,3
03	ОСИГУРАЊЕ МОТОРНИХ ВОЗИЛА	3.151.264	3.784.022	120,1
04	ОСИГУРАЊЕ ШИНСКИХ ВОЗИЛА	58.787	89.058	151,5
05	ОСИГУРАЊЕ ВАЗДУХОПЛОВА	108.420	353.967	326,5
06	ОСИГУРАЊЕ ПЛОВНИХ ОБЈЕКТА	53.836	68.029	126,4
07	ОСИГУРАЊЕ РОБЕ У ПРЕВОЗУ	394.113	501.607	127,3
08	ОСИГУРАЊЕ ИМОВИНЕ ОД ПОЖАРА И ДР. ОПАСНОСТИ	2.559.859	3.050.015	119,1
09	ОСТАЛА ОСИГУРАЊА ИМОВИНЕ	5.912.106	6.672.213	112,9
10	ОСИГ. ОД ОДГОВ. ЗБОГ УПОТРЕБЕ МОТОРНИХ ВОЗИЛА	11.733.563	11.821.544	100,7
11	ОСИГ. ОД ОДГОВ. ЗБОГ УПОТРЕБЕ ВАЗДУХОПЛОВА	67.096	206.226	307,4
12	ОСИГ. ОД ОДГОВ. ЗБОГ УПОТРЕБЕ ПЛОВНИХ ОБЈЕКТА	59.640	55.332	92,8
13	ОСИГУРАЊЕ ОД ОПШТЕ ОДГОВОРНОСТИ	1.049.403	1.022.500	97,4
14	ОСИГУРАЊЕ КРЕДИТА	108.305	136.345	125,9
15	ОСИГУРАЊЕ ЈЕМСТВА	31.349	55.243	176,2
16	ОСИГУРАЊЕ ФИНАНСИЈСКИХ ГУБИТАКА	182.850	258.964	141,6
18	ОСИГУРАЊЕ ПОМОЋИ НА ПУТОВАЊУ	660.492	808.772	122,5
<b>УКУПНО - НЕЖИВОНА ОСИГУРАЊА</b>		<b>28.071.707</b>	<b>31.313.381</b>	<b>111,5</b>
20	ОСИГУРАЊЕ ЖИВОТА	3.346.984	3.730.720	111,5
22	ДОПУНСКО ОСИГУРАЊЕ УЗ ОСИГ. ЖИВОТА	159.316	194.463	122,1
<b>УКУПНО - ЖИВОНА ОСИГУРАЊА</b>		<b>3.506.300</b>	<b>3.925.183</b>	<b>111,9</b>
<b>УКУПНО</b>		<b>31.578.007</b>	<b>35.238.564</b>	<b>111,6</b>



Највеће учешће у структури укупне бруто премије исказује врста Осигурања од одговорности због употребе моторних возила, чије је учешће у укупној премији смањено за 3,61 п.п. (са 37,16% на 33,55%).

Највећи раст учешћа у структури бруто премије остварен је код врсте Добровољно здравствено осигурање од 1,04 п.п. и Осигурање моторних возила од 0,76 п.п.

### Структура бруто премије по ВО на дан 31. децембра 2022. године



Раст премије неживотних осигурања остварен је у износу од 3.241.675 хиљада динара.

Највећи номинални раст бруто премије неживотних осигурања у односу на претходну годину остварен је код врсте Остала осигурања имовине (760,1 милион динара). Посматрано по тарифама, у оквиру поменуте врсте, највећи раст бележи тарифа Осигурање усева и плодова за 492,5 милиона динара, тарифа Осигурање животиња за 85 милиона динара, тарифа Осигурање машина од лома за 211,2 милиона динара и тарифа Осигурање објеката у изградњи износи 113,9 милиона динара. Значајно смањење премије остварено

је код тарифе Осигурање опреме електропривреде за 115,7 милиона динара, услед смањења премије у оквиру система ЈП ЕПС.

Фактурисана премија Осигурања моторних возила у односу на прошлу годину повећана је за 20,1% (632,8 милиона динара). Најзначајнији раст премије је остварен по тарифи Ауто каско за 604,2 милиона динара.

Фактурисана премија врсте Осигурања од пожара је већа за 19,1% (490,1 милиона динара) у односу на претходну годину. Повећање је остварено код тарифе Пожар/индустрија за 301,4 милиона динара и тарифе Пожар/цивил за 140,7 милиона динара.

Остварен је раст премије врсте Добровољно здравствено осигурање (ДЗО) од 47,3% (486,9 милиона динара) у односу на претходну годину. Тарифа Колективно ДЗО је заслужна за велики раст премије и то за 403,3 милиона динара. Код тарифе Индивидуално ДЗО повећање износи 73 милиона динара што је двоструко увећање у односу на прошлу годину.

Код врсте Осигурање ваздухоплова односу на претходну годину фактурисана премија је повећана за 226,5% (245,5 милиона динара).

У односу на прошлу годину, врста Осигурање помоћи на путу бележи раст од 148,28 милиона динара. У оквиру ње највећи раст остварен је код тарифе Добровољно путничко здравствено осигурање (169,9 милиона динара), док је смањење од 29,1 милиона динара по тарифи Путно осигурање са асистенцијом.

Смањење бруто премије у односу на претходну годину забележено је само код две врсте осигурања и то: код врсте Осигурање од опште одговорности за 2,6% односно за 26,9 милиона динара и Осигурање од одговорности због употребе пловних објеката за 4,3 милиона динара.

Код животних осигурања највећи номинални раст, у односу на прошлу годину, бележи врста Осигурање живота за 11,5% (383,7 милиона динара). До повећања је дошло на тарифи Ризико осигурање живота у износу од 369,1 милиона динара. Врста Допунско осигурање уз осигурање живота бележи раст од од 22,1% (35,1 милиона динара). Дошло је до повећања премије по тарифи Допунско осигурање лица од последица несрећног случаја уз осигурање живота за 31,4 милиона

динара и по тарифи Прикључна незгода уз осигурање живота за 3,7 милиона динара.

### 3.4. Затворена премија

#### 3.4.1. Затворена премија по врстама осигурања

Р. бр.	ВРСТА ОСИГУРАЊА	(у 000)		
		I-XII 2021.	I-XII 2022.	Остварење 2022/2021
1	2	3	4	5(4/3)
01	ОСИГУРАЊЕ ОД ПОСЛЕДИЦА НЕЗГОДЕ	879.813	937.527	106,6
02	ДОБРОВОЉНО ЗДРАВСТВЕНО ОСИГУРАЊЕ	980.836	1.432.072	146,0
03	ОСИГУРАЊЕ МОТОРНИХ ВОЗИЛА	3.057.228	3.636.710	119,0
04	ОСИГУРАЊЕ ШИНСКИХ ВОЗИЛА	34.588	90.982	263,0
05	ОСИГУРАЊЕ ВАЗДУХОПЛОВА	97.043	330.595	340,7
06	ОСИГУРАЊЕ ПЛОВНИХ ОБЈЕКТА	56.180	65.786	117,1
07	ОСИГУРАЊЕ РОБЕ У ПРЕВОЗУ	379.324	520.283	137,2
08	ОСИГУРАЊЕ ИМОВИНЕ ОД ПОЖАРА И ДР. ОПАСНОСТИ	2.684.313	3.043.098	113,4
09	ОСТАЛА ОСИГУРАЊА ИМОВИНЕ	6.017.355	6.981.913	116,0
10	ОСИГ. ОД ОДГОВ. ЗБОГ УПОТРЕБЕ МОТОРНИХ ВОЗИЛА	11.730.248	11.798.805	100,6
11	ОСИГ. ОД ОДГОВ. ЗБОГ УПОТРЕБЕ ВАЗДУХОПЛОВА	68.945	155.230	225,1
12	ОСИГ. ОД ОДГОВ. ЗБОГ УПОТРЕБЕ ПЛОВНИХ ОБЈЕКТА	58.071	56.392	97,1
13	ОСИГУРАЊЕ ОД ОПШТЕ ОДГОВОРНОСТИ	1.028.428	1.085.757	105,6
14	ОСИГУРАЊЕ КРЕДИТА	107.777	129.905	120,5
15	ОСИГУРАЊЕ ЈЕМСТВА	30.345	59.160	195,0
16	ОСИГУРАЊЕ ФИНАНСИЈСКИХ ГУБИТАКА	166.108	253.275	152,5
18	ОСИГУРАЊЕ ПОМОЋИ НА ПУТОВАЊУ	662.287	816.937	123,4
<b>УКУПНО - НЕЖИВОТНА ОСИГУРАЊА</b>		<b>28.038.890</b>	<b>31.394.427</b>	<b>112,0</b>
20	ОСИГУРАЊЕ ЖИВОТА	3.307.555	3.593.272	108,6
22	ДОПУНСКО ОСИГУРАЊЕ УЗ ОСИГ. ЖИВОТА	159.893	194.399	121,6
<b>УКУПНО - ЖИВОТНА ОСИГУРАЊА</b>		<b>3.467.448</b>	<b>3.787.671</b>	<b>109,2</b>
<b>УКУПНО</b>		<b>31.506.338</b>	<b>35.182.098</b>	<b>111,7</b>

Затворена премија осигурања и саосигурања износи 35.182.098 хиљада динара, што је номинално повећање за 3.675.760 хиљада динара, односно за 11,7% више у односу на исти период прошле године.

Посматрано по врстама осигурања, највећи номинални раст наплате, у односу на 2021. годину, остварен је код врсте Остала осигурања имовине и износи 964.558 хиљада динара и врсте Осигурања моторних возила у укупном износу од 579.482 хиљада динара. Учешће затворене премије у фактурисаној премији износи 99,84%.

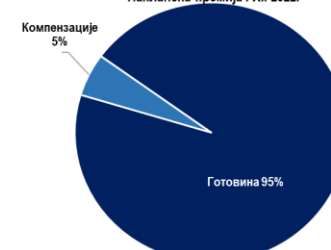
#### 3.4.2. Структура наплаћене и затворене премије

Р. бр.	РЕКАПИТУЛАЦИЈА	(у 000)		
		I-XII 2021.	I-XII 2022.	Остварење 2022./2021.
1.	Готовина	27.890.028	30.900.813	110,8
2.	Компензације	1.441.080	1.730.866	120,1
3.	<b>Укупно наплаћена премија (1+2)</b>	<b>29.331.107</b>	<b>32.631.679</b>	<b>111,3</b>
4.	Попусти	1.753.869	2.139.397	122,0
5.	Остало	421.361	411.021	97,5
6.	<b>Укупно затворена премија (3+4+5)</b>	<b>31.506.338</b>	<b>35.182.098</b>	<b>111,7</b>

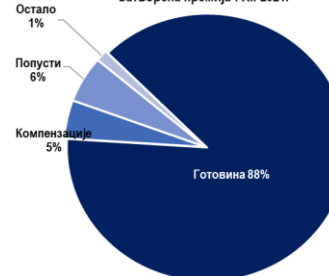
Наплаћена премија I-XII 2021.



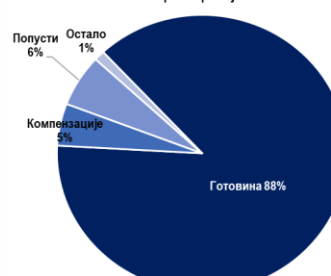
Наплаћена премија I-XII 2022.



Затворена премија I-XII 2021.



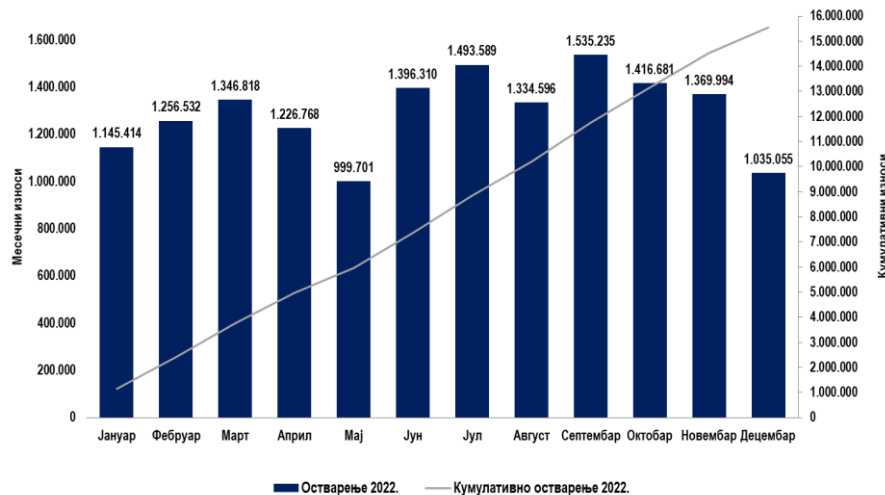
Затворена премија I-XII 2022.



### 3.5. Расходи накнада штета и уговорених износа

Позиција	(y 000)		
	I-XII 2021	I-XII 2022	Остварење 2022/2021
1	2	3	4(3/2)
<b>Расходи накнада штета и уговорених износа</b>	<b>13.382.420</b>	<b>15.556.693</b>	<b>116,2</b>
Ликвидиране штете и уговорени износи животних осигурања	2.705.872	2.861.707	105,8
Ликвидиране штете неживотних осигурања	10.744.625	13.716.627	127,7
Ликвидиране штете - удели у штетама саосигурања	245.087	348.985	142,4
Расходи извиђаја, процене, ликв. и исплате накнада штета и уговорених износа	793.607	953.345	120,1
Приходи од учешћа саосигурача у накнади штета	323.807	643.351	198,7
Приходи од учешћа реосигурања и ретроцесија у накнади штета	782.964	1.680.620	214,6

МЕСЕЧНИ И КУМУЛАТИВНИ РАСХОДИ НАКНАДЕ ШТЕТА ОСИГУРАЊА И САОСИГУРАЊА



### 3.5.1. Ликвидиране штете осигурања и саосигурања по врстама осигурања

Р. бр.	Позиција	(y 000)		
		I-XII 2021	I-XII 2022	Остварење 2022/2021
1	2	3	4	5(4/3)
01	ОСИГУРАЊЕ ОД ПОСЛЕДИЦА НЕЗГОДЕ	358.577	447.816	124,9
02	ДОБРОВОЉНО ЗДРАВСТВЕНО ОСИГУРАЊЕ	383.271	589.052	153,7
03	ОСИГУРАЊЕ МОТОРНИХ ВОЗИЛА	1.899.701	2.483.412	130,7
04	ОСИГУРАЊЕ ШИНСКИХ ВОЗИЛА	54.085	8.355	15,4
05	ОСИГУРАЊЕ ВАЗДУХОПЛОВА	403.421	34.794	8,6
06	ОСИГУРАЊЕ ПЛОВНИХ ОБЈЕКТА	24.023	16.596	69,1
07	ОСИГУРАЊЕ РОБЕ У ПРЕВОЗУ	26.549	48.243	181,7
08	ОСИГУРАЊЕ ИМОВИНЕ ОД ПОЖАРА И ДР. ОПАСНОСТИ	536.970	1.353.846	252,1
09	ОСТАЛА ОСИГУРАЊА ИМОВИНЕ	2.441.495	3.496.430	143,2
10	ОСИГ. ОД ОДГОВ. ЗБОГ УПОТРЕБЕ МОТОРНИХ ВОЗИЛА	4.242.181	4.723.850	111,4
11	ОСИГ. ОД ОДГОВ. ЗБОГ УПОТРЕБЕ ВАЗДУХОПЛОВА	0	1.805	
12	ОСИГ. ОД ОДГОВ. ЗБОГ УПОТРЕБЕ ПЛОВНИХ ОБЈЕКТА	10.796	7.840	72,6
13	ОСИГУРАЊЕ ОД ОПШТЕ ОДГОВОРНОСТИ	223.185	539.386	241,7
14	ОСИГУРАЊЕ КРЕДИТА	77.110	51.147	66,3
15	ОСИГУРАЊЕ ЈЕМСТВА	0	8.057	
16	ОСИГУРАЊЕ ФИНАНСИЈСКИХ ГУБИТАКА	39.952	18.085	45,3
18	ОСИГУРАЊЕ ПОМОЋИ НА ПУТОВАЊУ	143.163	171.805	120,0
<b>УКУПНО - НЕЖИВОТНА ОСИГУРАЊА</b>		<b>10.864.479</b>	<b>14.000.519</b>	<b>128,9</b>
20	ОСИГУРАЊЕ ЖИВОТА	2.767.740	2.846.863	102,9
22	ДОПУНСКО ОСИГУРАЊЕ УЗ ОСИГ. ЖИВОТА	63.365	79.938	126,2
<b>УКУПНО - ЖИВОТНА ОСИГУРАЊА</b>		<b>2.831.105</b>	<b>2.926.800</b>	<b>103,4</b>
<b>УКУПНО</b>		<b>13.695.584</b>	<b>16.927.319</b>	<b>123,6</b>

Ликвидиране штете осигурања и саосигурања у 2022. години износиле су 16.927.319 хиљада динара, што је више за 3.231.735 хиљада динара, односно за 23,6% у односу на исти период прошле године.

Код неживотних осигурања, у односу на прошлу годину, реализован је већи износ ликвидације код врсте Остала осигурања имовине за 1.054,9 милиона динара. У оквиру ове врсте највеће повећање остварено је код тарифе



Осигурање усева и плодова за 655,4 милиона динара, Осигурање животиња од 138,2 милиона динара, Осигурање машинске опреме електропривреде 127,8 милиона динара и Осигурање објеката у изградњи у износу од 89,6 милиона динара.

У оквиру врсте Осигурање имовине од пожара и других опасности у односу на 2021. годину, штете су веће за 152,1%, односно за 816,9 милиона динара. Највеће повећање од 634 милиона динара бележи тарифа Пожар/индустрија, затим тарифа Осигурање имовине електропривреде од пожара од 149,1 милиона динара и тарифа Пожар/цивил од 33,4 милиона динара.

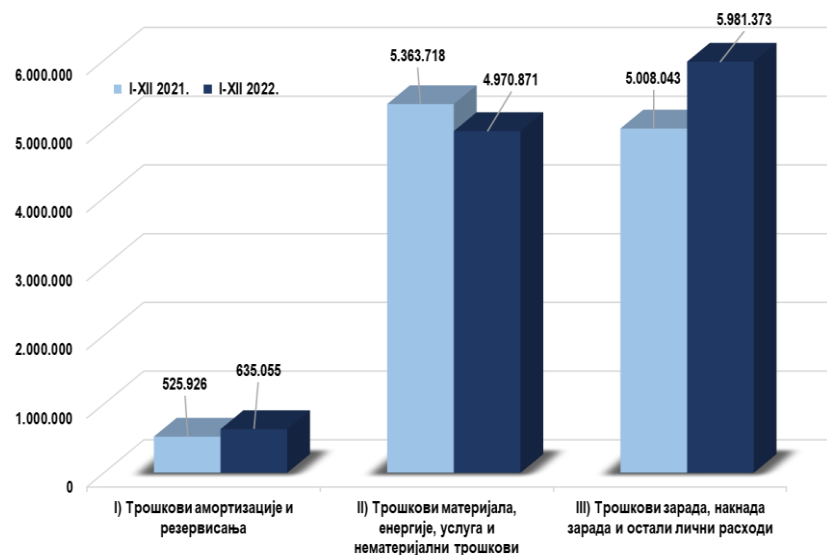
Код врсте Осигурање моторних возила штете су веће за 583,7 милиона динара, док су на врсти Осигурање од одговорности због употребе моторних возила веће за 481,7 милиона динара. Повећање је остварено и на врсти Осигурање од опште одговорности у износу од 316,2 милиона динара, Добровољно здравствено осигурање у износу од 205,8 милиона динара и Осигурање од последица незгоде за 89,2 милиона динара.

Мању ликвидацију у односу на исти период претходне године забележиле су врсте: Осигурање ваздухоплова за 368,6 милиона динара, Осигурање шинских возила за 45,7 милиона динара, Осигурање кредита за 25,9 милиона динара, Осигурање финансијских губитака за 21,8 милиона динара, Осигурање пловних објеката за 7,4 милиона динара и Осигурање од одговорности због употребе пловних објеката за 2,9 милиона динара.

Код врсте Осигурање живота у поређењу са претходном годином дошло је до повећања ликвидираних штета за 2,9%, односно 79,1 милиона динара. Повећање се односи штете по тарифи Мешовито осигурање живота за 163,2 милиона динара, док је по тарифи Ризико осигурање живота дошло до смањења штета за 91,5 милиона динара. На врсти Допунско осигурање уз осигурање живота у поређењу са претходном годином штете су веће за 16,6 милиона динара.

### 3.6. Трошкови пословања

Опис	(у 000)		Остварење 2022/2021.
	I-XII 2021.	I-XII 2022.	
1	2	3	4(3/2)
I) Трошкови амортизације и резервисања	525.926	635.055	120,7
II) Трошкови материјала, енергије, услуга и нематеријални трошкови	5.363.718	4.970.871	92,7
III) Трошкови зарада, накнада зарада и остали лични расходи	5.008.043	5.981.373	119,4
<b>УКУПНИ ТРОШКОВИ ПОСЛОВАЊА</b>	<b>10.897.687</b>	<b>11.587.300</b>	<b>106,3</b>



Трошкови пословања у 2022. години износе 11.587.300 хиљада динара и виши су у односу на остварене трошкове у претходној години за 6,3%.

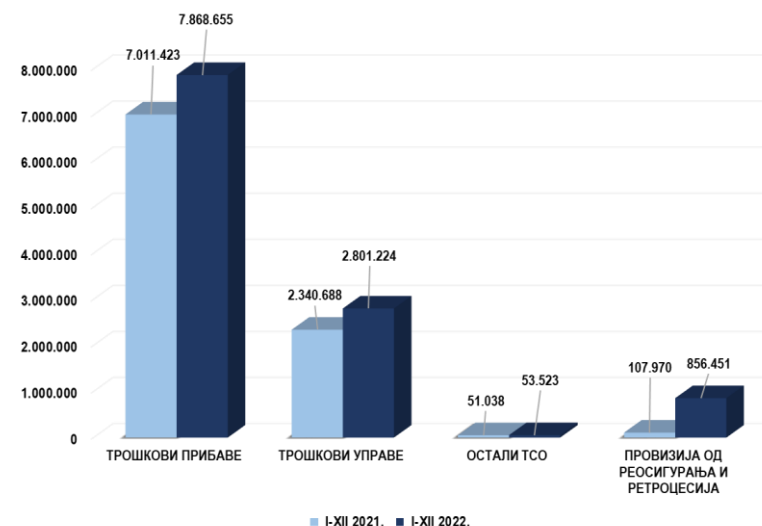
### 3.6.1. Преглед трошкова пословања по врстама трошкова

(y 000)				
Рачун главне књиге	Опис	I-XII 2021.	I-XII 2022.	Остварење 2022/2021.
1	2	3	4	5(4/3)
530	Трошк. амортизације	419.368	<b>541.506</b>	129,1
535	Трошкови резер.за испл.накнада и др. бенеф. з	104.011	<b>93.549</b>	89,9
539	Трош.резр. за суд.спорове	2.547	<b>0</b>	0,0
<b>Укупно група 53</b>		<b>525.926</b>	<b>635.055</b>	<b>120,7</b>
540	Трошкови материјала	123.103	<b>149.418</b>	121,4
541	Трошкови горива и енергије	225.867	<b>259.456</b>	114,9
542	Трошкови производних услуга	2.079.298	<b>2.029.291</b>	97,6
543	Трошкови рекламе и пропаганде	1.613.436	<b>1.097.967</b>	68,1
544	Трошкови репрезентације	101.726	<b>108.498</b>	106,7
545	Трошкови премије осигурања	92.456	<b>68.633</b>	74,2
546	Трошкови пореза и доприноса	134.493	<b>147.221</b>	109,5
547	Трошкови платног промета	93.200	<b>92.444</b>	99,2
548	Трошкови непроизводних услуга	604.829	<b>696.967</b>	115,2
549	Остали нематеријални трошкови пословања	295.310	<b>320.976</b>	108,7
<b>Укупно група 54</b>		<b>5.363.718</b>	<b>4.970.871</b>	<b>92,7</b>
550+551	Трошкови зарада (брuto)	4.492.415	<b>4.918.246</b>	109,5
552	Трошкови накнада по уговору о делу	54.117	<b>69.178</b>	127,8
553	Трошкови накнада по ауторским хонорарима	818	<b>552</b>	67,5
554	Трошкови накнада по уговорима о привременим и повременим пос	4.334	<b>5.281</b>	121,8
555	Трошкови накнада физичким лицима по основу осталих уговора	14.851	<b>43.662</b>	294,0
556	Трошкови накнада члановима надзорног одбора	11.293	<b>8.190</b>	72,5
559	Остали лични расходи и накнаде	430.216	<b>936.265</b>	217,6
<b>Укупно група 55</b>		<b>5.008.043</b>	<b>5.981.373</b>	<b>119,4</b>
<b>УКУПНО</b>		<b>10.897.687</b>	<b>11.587.300</b>	<b>106,3</b>

Посматрано по групама трошкова, највећи номинални раст остварен је код осталих личних расхода и накнада, трошкова бруто зарада и трошкова амортизације. Остали лични расходи су резултат завршеног процеса трансформације капитала и измиривања пореских обавеза, услед поделе акција запосленима и бившим запосленима. Највеће учешће у укупним трошковима са 42,45% имају трошкови зарада (брuto), затим трошкови производних услуга са 17,5% и трошкови рекламе и пропаганде са 9,5%.

### 3.6.2. Преглед трошкова спровођења осигурања

(y 000)			
Опис	I-XII 2021.	I-XII 2022.	Остварење 2022/2021.
1	2	3	4(3/2)
ТРОШКОВИ ПРИБАВЕ	7.011.423	<b>7.868.655</b>	<b>112,2</b>
ТРОШКОВИ УПРАВЕ	2.340.688	<b>2.801.224</b>	<b>119,7</b>
ОСТАЛИ ТСО	51.038	<b>53.523</b>	<b>104,9</b>
ПРОВИЗИЈА ОД РЕОСИГУРАЊА И РЕТРОЦЕСИЈА	107.970	<b>856.451</b>	<b>793,2</b>
<b>УКУПНИ ТСО</b>	<b>9.295.179</b>	<b>9.866.951</b>	<b>106,2</b>



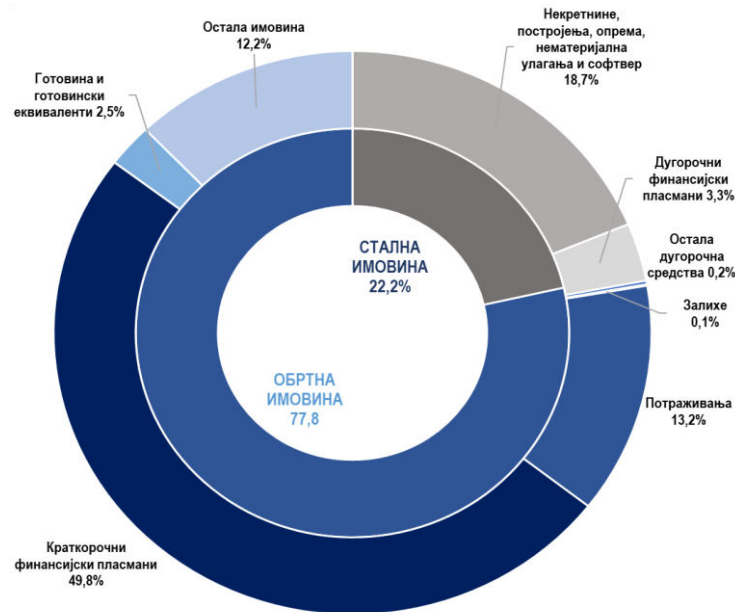
Трошкови спровођења осигурања износе 9.866.951 хиљада динара и већи су за 6,2% у односу на исти период прошле године. Највећи номинални раст остварен је код трошкова прибаве и директна је последица раста продајних активности.

## 4. БИЛАНС СТАЊА НА ДАН 31. ДЕЦЕМБРА 2022. ГОДИНЕ

### 4.1. Структура активе

АКТИВА	Стање на дан 31.12.2021.	Стање на дан 31.12.2022.	структура у %		Промена 2022/2021
			31.12.2021.	31.12.2022.	
<b>A СТАЛНА ИМОВИНА</b>	<b>13.033.683</b>	<b>13.687.574</b>	<b>21,4</b>	<b>22,2</b>	<b>105,0</b>
1 Некретнине, постројења, опрема, нематеријална улагања и софтвер	10.820.218	11.506.922	17,8	18,7	106,3
2 Дугорочни финансијски пласмани	2.111.250	2.048.960	3,5	3,3	97,0
3 Остала дугорочна средства	102.215	131.692	0,2	0,2	128,8
<b>B ОБРТНА ИМОВИНА</b>	<b>47.739.279</b>	<b>47.849.695</b>	<b>78,6</b>	<b>77,8</b>	<b>100,2</b>
4 Залихе	37.705	44.847	0,1	0,1	118,9
5 Потраживања	6.538.416	8.135.511	10,8	13,2	124,4
6 Краткорочни финансијски пласмани	32.669.053	30.649.971	53,8	49,8	93,8
7 Готовина и готовински еквиваленти	1.066.459	1.527.771	1,8	2,5	143,3
8 Остала имовина	7.427.646	7.491.595	12,2	12,2	100,9
<b>УКУПНА АКТИВА</b>	<b>60.772.962</b>	<b>61.537.269</b>	<b>100,0</b>	<b>100,0</b>	<b>101,3</b>

#### Структура активе са стањем на дан 31.децембар 2022. године



На дан 31. децембра 2022. године укупна имовина Компаније износи 61.537.269 хиљада динара, што представља повећање од 1,3% у односу на крај 2021. године.

У структури имовине највеће учешће имају краткорочни финансијски пласмани чији је удео 49,8%, затим нематеријална улагања, некретнине, постројења, опрема и софтвер и остала права са 18,7%, потраживања са 13,2%, остала имовина са 12,2%, дугорочни финансијски пласмани са 3,3% и готовина и готовински еквиваленти са 2,5%.

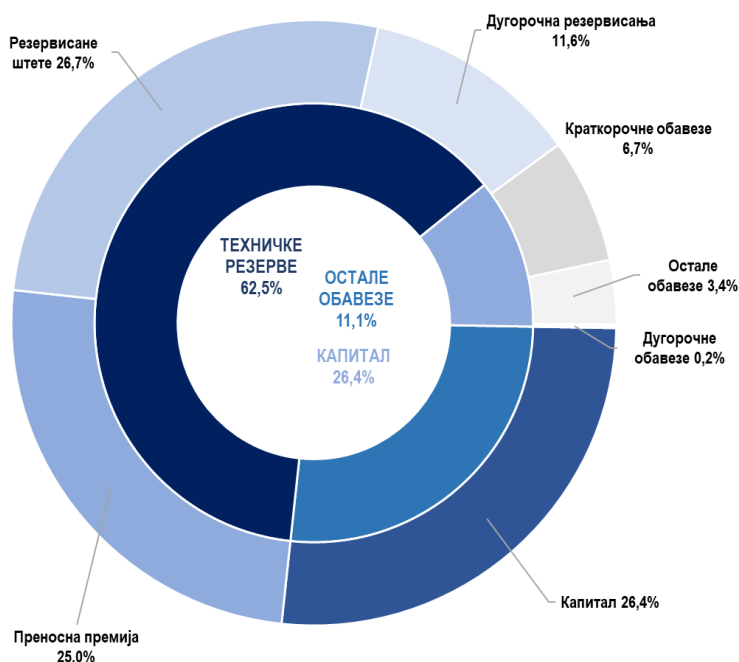
### 4.1.1. Преглед потраживања на дан 31. децембра 2022. године

Потраживања по основу:	31. децембар 2021.			31. децембар 2022.		
	Бруто	Исправка	Нето	Бруто	Исправка	Нето
Премије животних осигурања	535.015	(154.369)	380.646	689.349	(160.048)	529.301
Премије неживотних осигурања	8.453.451	(3.950.729)	4.502.722	8.368.426	(2.995.631)	5.372.795
Премије саосигурања	457.414	(64.135)	393.279	473.291	(21.939)	451.352
Учешћа у накнади штета у земљи	412.516	(65)	412.451	781.579	(6.729)	774.850
Провизије из послова саосигурања и реосигурања	39.036	-	39.036	191.121	-	191.121
Права на регрес у земљи	1.779.051	(1.678.550)	100.501	1.808.521	(1.684.141)	124.380
Права на регрес у иностранству	327	(327)	-	327	(327)	-
Услугна ликвидација и исплата штета	25.120	(16.329)	8.791	20.909	(9.859)	11.050
Дати аванси за штете из осигурања и остали дати аванси	670.225	(159.605)	510.620	597.890	(149.275)	448.615
Потраживања од повезаних правних лица	16.052	(16.052)	-	23.868	(23.868)	-
Потраживања за остале камате	116.570	(116.570)	-	162.037	(162.037)	-
Потраживања од запослених	77.303	(2.089)	75.214	75.976	(2.092)	73.884
Остала потраживања	2.167.640	(2.052.484)	115.156	2.625.485	(2.467.322)	158.163
<b>Укупно</b>	<b>14.749.720</b>	<b>(8.211.304)</b>	<b>6.538.416</b>	<b>15.818.779</b>	<b>(7.683.268)</b>	<b>8.135.511</b>

## 4.2. Структура пасиве

ПАСИВА	(у 000)				
	Стање на дан 31.12.2021.	Стање на дан 31.12.2022.	структура у %		Промена 2022/2021
			31.12.2021.	31.12.2022.	
<b>А КАПИТАЛ И РЕЗЕРВЕ</b>	18.501.843	16.263.162	30,4	26,4	87,9
<b>Б. РЕЗЕРВИСАЊА И ОБАВЕЗЕ</b>	42.271.119	45.274.107	69,6	73,6	107,1
1 Дугорочна резервисања	7.011.793	7.122.771	11,5	11,6	101,6
2 Дугорочне обавезе	272.328	118.689	0,4	0,2	43,6
3 Краткорочне обавезе	4.013.716	4.107.022	6,6	6,7	102,3
4 Преносна премија	13.966.537	15.399.788	23,0	25,0	110,3
5 Резервисане штете	14.990.743	16.421.826	24,7	26,7	109,5
6 Остале обавезе	2.016.002	2.104.011	3,3	3,4	104,4
<b>УКУПНА ПАСИВА</b>	<b>60.772.962</b>	<b>61.537.269</b>	<b>100,0</b>	<b>100,0</b>	<b>101,3</b>

**Структура пасиве са стањем на дан 31.децембар 2022. године**



### 4.2.1. Структура капитала

Основни и остали капитал	31.12.2021.	%	31.12.2022.	%
Акцијски капитал	8.116.378	80,9%	9.903.360	98,7%
Државни и друштвени капитал	1.786.982	17,8%	0	0,0%
Удели и остали капитал	131.421	1,3%	131.421	1,3%
<b>УКУПНО</b>	<b>10.034.781</b>	<b>100,0%</b>	<b>10.034.781</b>	<b>100,0%</b>

Компанија је у првој половини 2022. године завршила процес трансформације друштвеног капитала, започет у 2021. години. У последњој фази трансформације капитала, поједини запослени и бивши запослени Компаније добили су 2.740.770 комада обичних акција појединачне номиналне вредности од 652,00 динара, у укупном обиму од 1.786.982.040,00 динара.

Компанија је на основу Одлуке Скупштине акционара која је одржана дана 28. априла 2022. године, донела Одлуку о расподели добити за 2021. годину и исплати дивиденде.

Укупан остварен нето добитак неживотних осигурања Компаније износио је 3.142.351.885,49 динара, док је код животних осигурања остварен губитак у износу од 622.497.010,11 динара.

Добит Компаније по основу неживотних осигурања у износу од 3.142.351.885,49 динара распоређен је на следећи начин:

- за исплату дивиденде акционарима Компаније у укупном бруто износу од 1.571.171.054,88 динара,
- преостали део добити у износу од 1.571.180.830,61 динара задржана је као нераспоређена добит.

Губитак Компаније по основу животног осигурања од 622.497.010,11 динара, остао је непокривен.

Дивиденда у бруто износу 103,44 динара по акцији је исплаћена акционарима Компаније дана 8. јула 2022. године на следећи начин:

- Републици Србији дивиденда је исплаћена директном уплатом на рачун буџета, у складу са инструкцијама Управе за трезор;
- свим осталим акционарима Компаније дивиденда је уплаћена преко Централног регистра хартија од вредности, односно на новчане рачуне преко чланова Централног регистра хартија од вредности код којих акционари имају отворене власничке рачуне хартија од вредности.

#### Структура акционара Компаније на дан 31. децембра 2022. године

Р.бр.	Акционар	31.12.2022.		
		% учешћа	Број акција	У хиљадама динара
1	Република Србија	76,70%	11.650.612	7.596.199.024
2	Акционарски фонд а.д. Београд	3,61%	548.239	357.451.828
3	Tesla Capital a.d. Beograd -Збирни рачун	1,27%	192.667	125.618.884
4	TANDEM FINANCIAL a.d. Novi Sad -Збирни рачун	1,05%	159.247	103.829.044
5	TEZORO BROKER AD -Збирни рачун	0,85%	128.715	83.922.180
6	NLB KOMERCIJALNA BANKA AD BEOGRAD	0,17%	26.207	17.086.964
7	Адамов Предраг	0,13%	19.253	12.552.956
8	Утма комерц, доо	0,12%	17.493	11.405.436
9	Ад за осиг. АМС осигурање а.д.о.	0,10%	14.600	9.519.200
10	BDD M&V INVESTMENTS AD BEOGRAD -Збирни рачун	0,10%	14.466	9.431.832
11	CONVEST AD. Нови Сад Збирни рачун	0,08%	11.516	7.508.432
12	Кукрика Славко	0,06%	9.000	5.868.000
13	OTP banka Srbija -Збирни рачун	0,06%	8.865	5.779.980
14	Ђукић Немања	0,05%	7.996	5.213.392
15	Себић Саша	0,05%	7.800	5.085.600
16	Радовић Радиша	0,05%	7.742	5.047.784
17	SERBIJAZIJIN COPPER DOO BOR	0,05%	7.709	5.026.268
18	Остала правна лица	0,61%	92.306	60.183.512
19	Остала физичка лица	14,68%	2.229.793	1.453.825.036
20	Кастоди и збирни рачун	0,23%	34.976	22.804.352
<b>Укупно</b>		<b>100,00%</b>	<b>15.189.202</b>	<b>9.903.359.704</b>

#### 4.2.2. Структура обавеза

Р.бр.	Структура обавеза	(у 000 дин.)		Остварење 2022 / 2021
		31.12.2021.	31.12.2022.	
1.	Дугорочна резервисања	7.011.793	7.122.771	101,6
2.	Дугорочне обавезе и одложена пореска средства	729.245	490.960	67,3
3.	Краткорочне обавезе	4.013.716	4.107.022	102,3
4.	Пасивна временска разграничења	15.525.622	17.131.528	110,3
5.	Резервисане штете	14.990.743	16.421.826	109,5
<b>УКУПНО</b>		<b>42.271.119</b>	<b>45.274.107</b>	<b>107,1</b>

#### Структура резервисаних штета по врстама осигурања

Р. бр.	ВРСТА ОСИГУРАЊА	(у 000 дин.)		Остварење 2022/ 2021
		31.12.2021.	31.12.2022.	
1	2	3	4	5(4/3)
01	ОСИГУРАЊЕ ОД ПОСЛЕДИЦА НЕЗГОДЕ	294.575	437.411	148,5
02	ДОБРОВОЉНО ЗДРАВСТВЕНО ОСИГУРАЊЕ	208.306	295.217	141,7
03	ОСИГУРАЊЕ МОТ ОРНИХ ВОЗИЛА	833.978	1.056.987	126,7
04	ОСИГУРАЊЕ ШИНСКИХ ВОЗИЛА	27.579	5.880	21,3
05	ОСИГУРАЊЕ ВАЗДУХОПЛОВА	319.236	100.767	31,6
06	ОСИГУРАЊЕ ПЛОВНИХ ОБЈЕКТА	26.913	11.514	42,8
07	ОСИГУРАЊЕ РОБЕ У ПРЕВОЗУ	582.870	565.541	97,0
08	ОСИГУРАЊЕ ИМОВИНЕ ОД ПОЖАРА И ДР. ОПАСНОСТИ	1.494.592	1.595.311	106,7
09	ОСТАЛА ОСИГУРАЊА ИМОВИНЕ	871.477	1.570.157	180,2
10	ОСИГ. ОД ОДГОВ. ЗБОГ УПОТ РЕБЕ МОТОРНИХ ВОЗИЛА	8.563.870	9.230.633	107,8
11	ОСИГ. ОД ОДГОВ. ЗБОГ УПОТ РЕБЕ ВАЗДУХОПЛОВА	1.143	1.202	105,1
12	ОСИГ. ОД ОДГОВ. ЗБОГ УПОТ РЕБЕ ПЛОВНИХ ОБЈЕКТА	9.188	1.872	20,4
13	ОСИГУРАЊЕ ОД ОПШТЕ ОДГОВОРНОСТИ	1.041.692	775.893	74,5
14	ОСИГУРАЊЕ КРЕДИТА	74.264	46.443	62,5
15	ОСИГУРАЊЕ ЈЕМСТВА	112.136	113.157	100,9
16	ОСИГУРАЊЕ ФИНАНСИЈСКИХ ГУБИТАКА	8.761	9.790	111,8
18	ОСИГУРАЊЕ ПОМОЋИ НА ПУТОВАЊУ	128.879	133.357	103,5
<b>УКУПНО - НЕЖИВОТНА ОСИГУРАЊА</b>		<b>14.599.459</b>	<b>15.951.133</b>	<b>109,3</b>
20	ОСИГУРАЊЕ ЖИВОТА	352.454	426.951	121,1
22	ДОПУНСКО ОСИГУРАЊЕ УЗ ОСИГ. ЖИВОТА	38.830	43.743	112,7
<b>УКУПНО - ЖИВОТНА ОСИГУРАЊА</b>		<b>391.285</b>	<b>470.693</b>	<b>120,3</b>
<b>УКУПНО</b>		<b>14.990.743</b>	<b>16.421.826</b>	<b>109,5</b>

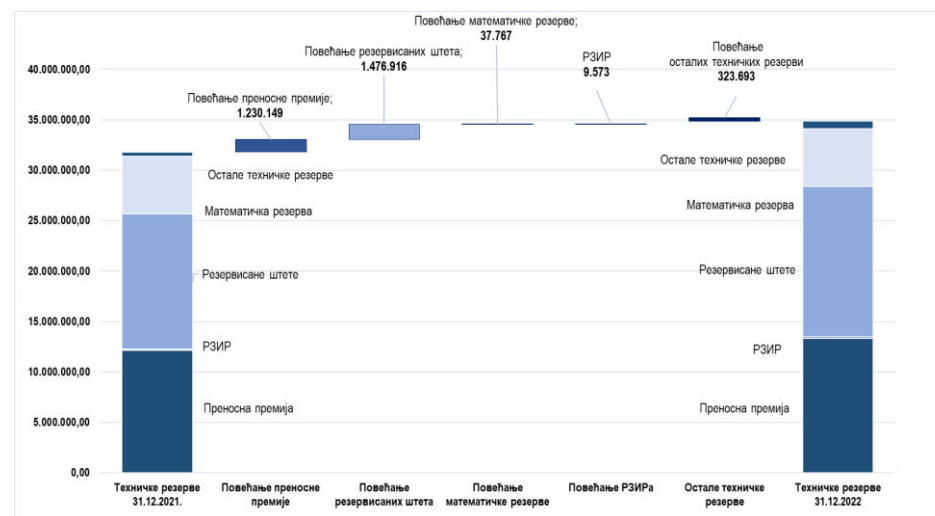
## Структура преносне премије по врстама осигурања

Р. бр.	ВРСТА ОСИГУРАЊА	(у 000 дин.)		Остварење 2022/ 2021
		31.12.2021.	31.12.2022.	
1	2	3	4	5 (4/3)
01	ОСИГУРАЊЕ ОД ПОСЛЕДИЦА НЕЗГОДЕ	377.474	380.151	100,7
02	ДОБРОВОЉНО ЗДРАВСТВЕНО ОСИГУРАЊЕ	394.928	607.035	153,7
03	ОСИГУРАЊЕ МОТОРНИХ ВОЗИЛА	1.605.458	1.965.860	122,4
04	ОСИГУРАЊЕ ШИНСКИХ ВОЗИЛА	30.405	40.818	134,2
05	ОСИГУРАЊЕ ВАЗДУХОПЛОВА	53.547	252.292	471,2
06	ОСИГУРАЊЕ ПЛОВНИХ ОБЈЕКТА	28.471	33.453	117,5
07	ОСИГУРАЊЕ РОБЕ У ПРЕВОЗУ	44.915	46.220	102,9
08	ОСИГУРАЊЕ ИМОВИНЕ ОД ПОЖАРА И ДР. ОПАСНОСТИ	1.234.370	1.490.876	120,8
09	ОСТАЛА ОСИГУРАЊА ИМОВИНЕ	2.686.713	2.611.038	97,2
10	ОСИГ. ОД ОДГОВ. ЗБОГ УПОТРЕБЕ МОТОРНИХ ВОЗИЛА	6.097.047	6.296.502	103,3
11	ОСИГ. ОД ОДГОВ. ЗБОГ УПОТРЕБЕ ВАЗДУХОПЛОВА	44.660	118.493	265,3
12	ОСИГ. ОД ОДГОВ. ЗБОГ УПОТРЕБЕ ПЛОВНИХ ОБЈЕКТА	46.662	49.732	106,6
13	ОСИГУРАЊЕ ОД ОПШТЕ ОДГОВОРНОСТИ	599.497	550.147	91,8
14	ОСИГУРАЊЕ КРЕДИТА	4.101	1.479	36,1
15	ОСИГУРАЊЕ ЈЕМСТВА	18.105	43.126	238,2
16	ОСИГУРАЊЕ ФИНАНСИЈСКИХ ГУБИТАКА	58.900	88.198	149,7
18	ОСИГУРАЊЕ ПОМОЋИ НАПУТОВАЊУ	63.911	76.335	119,4
<b>УКУПНО - НЕЖИВОТНА ОСИГУРАЊА</b>		<b>13.389.164</b>	<b>14.651.755</b>	<b>109,4</b>
20	ОСИГУРАЊЕ ЖИВОТА	572.663	741.267	129,4
22	ДОПУНСКО ОСИГУРАЊЕ УЗ ОСИГ. ЖИВОТА	4.710	6.766	143,6
<b>УКУПНО - ЖИВОТНА ОСИГУРАЊА</b>		<b>577.373</b>	<b>748.033</b>	<b>129,6</b>
<b>УКУПНО</b>		<b>13.966.537</b>	<b>15.399.788</b>	<b>110,3</b>

## 4.2.3. Структура техничких резерви

ТЕХНИЧКЕ РЕЗЕРВЕ (у самопридржају)	(у 000 дин.)		
	31.12.2021.	31.12.2022.	Нето промена
Преносна премија осигурања	12.129.243	13.359.392	1.230.149
Резервисане штете	13.442.493	14.919.409	1.476.916
РЗИР	114.800	124.373	9.573
Математичка резерва	5.674.587	5.712.354	37.767
Остале техничке резерве	457.975	781.668	323.693
<b>Укупно</b>	<b>31.819.098</b>	<b>34.897.196</b>	<b>3.078.098</b>
<b>ТЕХНИЧКЕ РЕЗЕРВЕ УКУПНО</b>	<b>35.211.487</b>	<b>38.449.094</b>	<b>3.237.607</b>

## Кретање техничких резерви у 2022. години



Током 2022. године остварен је раст техничких резерви у самопридржају од 3.078.098 хиљада динара.

Раст је највећим делом последица раста резервисаних штета, преносне премије осигурања и осталих техничких резерви.



## 5. ИНВЕСТИРАЊЕ СРЕДСТАВА ОСИГУРАЊА У 2022. ГОДИНИ

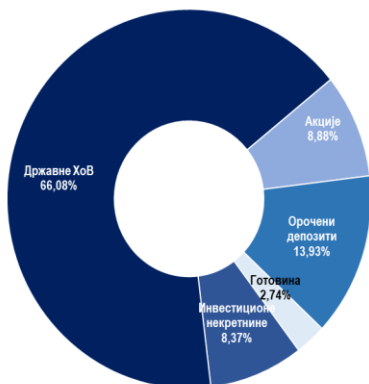
### 5.1. Структура инвестиционе aktive

Вредност инвестиционе active на дан 31. децембра 2022. године износи 37.457.856 хиљада динара и мања је за 1.518.392 хиљада динара у односу на крај 2021. године.

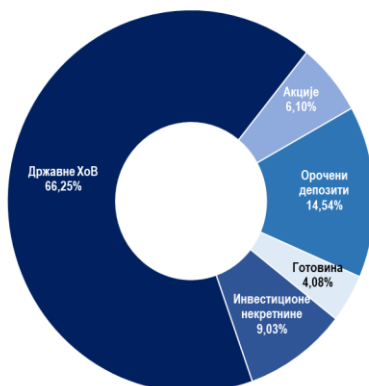
ИНВЕСТИЦИОНА АКТИВА	(у 000)					
	31.12.2021.	Учешће 31.12.2021.	31.12.2022.	Учешће 31.12.2022.	Промена 2022/2021	2022/2021 у %
Инвестиционе некретнине	3.260.880	8,4%	3.383.544	9,0%	122.664	103,8
Државне ХоВ	25.756.316	66,1%	24.816.142	66,3%	-940.174	96,3
Акције	3.461.853	8,9%	2.283.146	6,1%	-1.178.707	66,0
Орочени депозити	5.430.739	13,9%	5.447.252	14,5%	16.513	100,3
Готовина	1.066.459	2,7%	1.527.771	4,1%	461.312	143,3
<b>УКУПНО:</b>	<b>38.976.247</b>	<b>100,00%</b>	<b>37.457.856</b>	<b>100,00%</b>	<b>-1.518.392</b>	<b>96,10</b>

Напомена: Инвестиционе некретнине не укључују некретнине у припреми у износу од 27.281 хиљада динара.

СТРУКТУРА ИНВЕСТИЦИОНЕ АКТИВЕ НА ДАН 31.12.2021. ГОДИНЕ



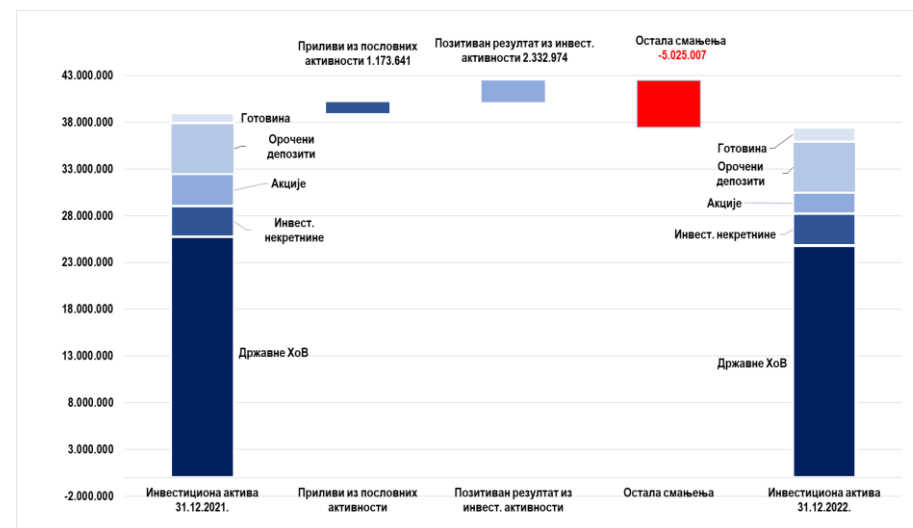
СТРУКТУРА ИНВЕСТИЦИОНЕ АКТИВЕ НА ДАН 31.12.2022. ГОДИНЕ



У структури инвестиционе active на дан 31.12.2022. године, највећи удео се односи на државне хартије од вредности у износу од 66,3% и орочене депозите у износу од 14,5%.

У периоду I - XII 2022. године, посматрано у односу на крај 2021. године, дошло је до повећања вредности инвестиционих некретнина услед извршене процене вредности од стране овлашћеног проценитеља, до пада вредности државних ХоВ услед пада тржишних цена, као и до пада вредности акција услед продаје акција Комерцијалне банке, а што је последично довело до повећања вредности орочених депозита и готовине.

### Ефекти на повећање инвестиционе active



Остала смањења обухватају смањење нереализованих ефеката од процене ХоВ расположивих за продају 2.135.724 хиљада динара, исплаћене дивиденде у износу од 1.571.171 хиљада динара, улагања у основна средстав у укупном износу од 1.318.112 хиљада динара.

## 5.2. Резултат из инвестиционе активности

Компанија је у периоду од 1. јануара до 31. децембра 2022. године, по основу инвестирања средстава осигурања, остварила добитак у укупном износу од 2.332.974 хиљада динара.

РЕЗУЛТАТ ИЗ ИНВЕСТИЦИОНЕ АКТИВНОСТИ	(у 000)		
	I-XII 2021.	I-XII 2022.	Остварење 2022/2021
1	2	3	4(3/2)
<b>НЕТО ПРИХОДИ ОД ИНВЕСТИРАЊА СРЕДСТАВА ОСИГУРАЊА</b>	<b>1.369.933</b>	<b>2.332.974</b>	<b>170,3</b>
Нето приходи од зависних и придружених правних лица и од заједничких подухвата	191.969	235.664	122,8
Нето приходи од улагања у непокретности	197.611	115.878	58,6
Нето приходи од закупнина инвестиционих некретнина	78.033	77.311	99,1
Нето приходи од усклађивања вредности инвестиционих некретнина	110.719	120.158	108,5
Нето приходи од продаје непокретности (деинвестирања)	8.859	-81.591	
Нето приходи од камата и усклађ. фин. средстава која се исказују по фер вред. кроз биланс успеха	935.738	1.057.898	113,1
Нето добитак од продаје хартија од вредности	41.784	915.478	2.191,0
Курсне разлике из активности инвестирања	406	-6.065	-1.493,8
Остали нето приходи по основу инвестиционе активности	2.425	14.121	582,3

Резултат из инвестиционе активности у 2022. години у односу на 2021. годину већи је за 963.041 хиљаду динара, односно 70,3%.

Највећи раст остварен је у оквиру позиције нето добитак од продаје хартија од вредности (продаја акција НЛБ Комерцијалне банке, Технохемије и ХТУП Парк Нови Сад), нето приходи од камата и усклађивања финансијских средстава која се исказују по фер вредности кроз биланс успеха (обухватају ефекате усклађивања вредности државних ХоВ и приходе од камата на државне ХоВ, орочене депозите и готовину), нето приходи од зависних и придружених правних лица и од заједничких подухвата (обухватају дивиденду контролисаних друштава Дунав ДПФ и Дунав РЕ у укупном износу од 235.664 хиљаде динара) и прихода од усклађивања вредности инвестиционих некретнина (некретнине и инвестиционе некретнине су биле предмет процене на дан 31. децембра 2022. године од стране независног проценитеља по тржишној вредности).

## 5.3. Покриће техничких резерви

Компанија је обезбедила потпуну покривеност техничких резерви прописаним облицима улагања у складу са Законом о осигурању и Одлуком о инвестирању.

### Покриће техничких резерви у 2021. и 2022. години

Облици имовине за покриће техничких резерви животних осигурања	(у 000)			
	31.12.2021.	% учешћа 2021.	31.12.2022.	% учешћа 2022.
Хартије од вредности осталих правних лица којима се тргује	239.074	3,5%	85.209	1,2%
Хартије од вредности које је издала Република Србија	5.462.217	81,1%	5.368.589	76,1%
Депозити код банака са седиштем у земљи	515.347	7,7%	1.104.149	15,6%
Инвестиционе некретнине	277.939	4,1%	277.677	3,9%
Средства у благајни и на пословним рачунима код банака у Републици Србији	219.713	3,3%	183.868	2,6%
Преносна премија реосигурања и саосигурања	1518	0,0%	1.656	0,0%
Математичка резерва на терет реосигуравача	6.845	0,1%	9.085	0,1%
Резерве за преносне премије које падају на терет саосигуравача,	13.467	0,2%	28.253	0,4%
реосигуравача				
<b>Укупно:</b>	<b>6.736.120</b>	<b>100,0%</b>	<b>7.058.487</b>	<b>100,0%</b>

Облици имовине за покриће техничких резерви неживотних осигурања	(у 000)			
	31.12.2021.	% учешћа 2021.	31.12.2022.	% учешћа 2022.
Хартије од вредности осталих правних лица којима се тргује	1.209.806	4,2%	184.964	0,6%
Хартије од вредности које је издала Република Србија	20.294.099	71,3%	19.447.552	62,0%
Депозити код банака са седиштем у земљи	1.428.830	5,0%	4.103.103	13,1%
Инвестиционе некретнине	1.716.483	6,0%	1.784.624	5,7%
Средства у благајни и на пословним рачунима код банака у Републици Србији	455.589	1,6%	913.083	2,9%
Резерве за преносне премије које падају на терет саосигуравача,	1.823.828	6,4%	2.012.142	6,4%
реосигуравача				
Резервисане штете које падају на терет саосигуравача,	1.546.731	5,4%	1.500.762	4,8%
реосигуравача				
Потраживања за недоспеле премије	0	0,0%	1.444.377	4,6%
<b>Укупно:</b>	<b>28.475.367</b>	<b>100,0%</b>	<b>31.390.607</b>	<b>100,0%</b>

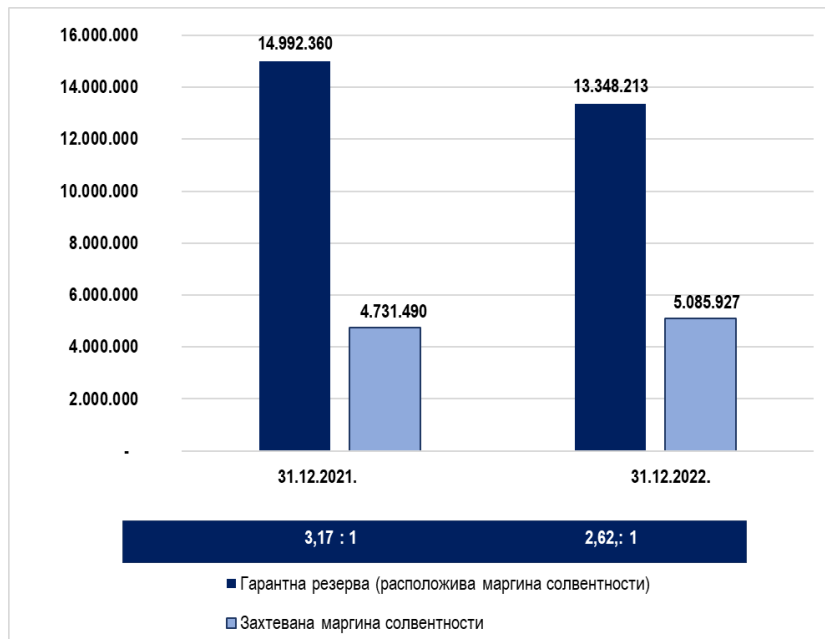
У структури покрића техничких резерви животних осигурања највеће учешће остварују државне хартије од вредности од 76,1% и депозити код банака са седиштем у земљи од 15,6%.



У структури покрића техничких резерви неживотних осигурања највеће учешће остварују државне хартије од вредности учествују са 61,9%, депозити код банака са седиштем у земљи са 13,1% и резерве за преносне премије које падају на терет саосигуравача, реосигуравача 6,4%.

## 6. ГАРАНТНА РЕЗЕРВА И АДЕКВАТНОСТ КАПИТАЛА

Гарантна резерва и адекватност капитала у 2021. и 2022. години



Гарантна резерва Компаније на дан 31. децембра 2022. године износи 13.348.213 хиљада динара, од чега се на гарантну резерву животних осигурања односи 1.294.775 хиљада динара, а неживотних осигурања 12.053.438 хиљада динара.

Захтевана маргина солвентности на дан 31. децембра 2022. године износи 5.085.927 хиљада динара, и то животних осигурања 474.462 хиљада динара и 4.611.465 хиљада динара неживотних осигурања.

Однос гарантне резерве и маргине солвентности износи 2,62.

## 7. ОБАВЕЗНО ОСИГУРАЊЕ ВЛАСНИКА МОТОРНИХ ВОЗИЛА ОД ОДГОВОРНОСТИ ЗА ШТЕТУ ПРИЧИЊЕНУ ТРЕЋИМ ЛИЦИМА

Осигурање аутоодговорности (АО) представља најпрофитабилнију врсту осигурања у портфолиу Компаније.

Укупна бруто премија остварена у периоду I-XII 2022. године износила је 11.821.544 хиљада динара, и већа је за 0,7% односно 87.981 хиљада динара, у односу на прошлу годину. Режијски додатак код ове врсте осигурања у периоду I-XII 2022. године износио је 2.118.304 хиљаде динара, док је у истом периоду прошле године износио 2.156.838 хиљаде динара.

Укупан број закључених полиса ове врсте осигурања у периоду I-XII 2022. године износио је 832.269.

Ликвидиране штете код ове врсте осигурања остварене у посматраном периоду износе 4.723.850 хиљада динара и веће су за 481.669 хиљада динара у односу на прошлу годину, услед високе стопе инфлације.

Резервисане штете у периоду I-XII 2022. године веће су 654.643 хиљада динара, док су резерве за преносне премије веће за 199.455 хиљада динара.

Допринос Гарантном фонду осигурања у периоду I-XII 2022. године остварен је у износу од 217.893 хиљаде динара, док је у истом периоду прошле године износио 209.292 хиљаде динара.

Допринос надлежном фонду здравственог осигурања у периоду I-XII 2022. године остварен је у износу од 576.104 хиљаде динара, док је у истом периоду прошле године износио 574.929 хиљада динара.

Допринос за превентиву у периоду I-XII 2022. године остварен је у износу од 228.498 хиљада динара, док је у истом периоду прошле године износио 233.968 хиљада динара.

Трошкови спровођења осигурања аутоодговорности износе 3.312.295 хиљада динара и у односу на прошлу годину нижи су за 11,4%. Трошкови провизија за продају полиса износили су 263.021 хиљада динара, док су у прошлој години 325.154 хиљада динара.

Приходи по основу регреса и продаје осигураних оштећених ствари износе 301.243 хиљаде динара, док су у истом периоду прошле године износили 257.635 хиљада динара.

Нето добитак остварен у периоду I-XII 2022. године износио је 1.506.611 хиљада динара и нижи је за 48,0% у односу на добитак остварен у истом периоду прошле године.

### Биланс успеха за групу 10 - Осигурање од одговорности због употребе моторних возила

(у 000 дин.)

Позиција	I-XII 2021.	I-XII 2022.	Остварење 2022 / 2021.
1	2	3	4 (3/2)
<b>ПОСЛОВНИ (ФУНКЦИОНАЛНИ) ПРИХОДИ</b>	<b>11.939.868</b>	<b>10.621.801</b>	<b>89,0</b>
Приходи од премија осигурања и саосигурања	11.767.714	10.390.629	88,3
Приходи од послова непосредно повезаних са пословима осигурања	133.147	188.041	141,2
Остали пословни приходи	39.007	43.131	110,6
<b>ПОСЛОВНИ (ФУНКЦИОНАЛНИ) РАСХОДИ</b>	<b>5.436.888</b>	<b>6.020.190</b>	<b>110,7</b>
Расходи за дугорочна резервисања и функционалне доприносе	1.018.189	1.022.495	100,4
Расходи накнада штета и уговорених износа	4.542.603	4.612.011	101,5
Резервисане штете - повећање/смањење	110.444	654.643	592,7
Приходи по основу регреса и продаје осигураних оштећених ствари	257.635	301.243	116,9
Расходи за бонусе и попусте	23.287	32.284	138,6
<b>ДОБИТ - БРУТО ПОСЛОВНИ РЕЗУЛТАТ</b>	<b>6.502.980</b>	<b>4.601.611</b>	<b>70,8</b>
<b>ДОБИТАК ИЗ ИНВЕСТИЦИОНЕ АКТИВНОСТИ</b>	<b>94.854</b>	<b>175.695</b>	<b>185,2</b>
<b>ТРОШКОВИ СПРОВОЂЕЊА ОСИГУРАЊА</b>	<b>3.739.982</b>	<b>3.312.295</b>	<b>88,6</b>
<b>ПОСЛОВНА ДОБИТ - НЕТО ПОСЛОВНИ РЕЗУЛТАТ</b>	<b>2.857.852</b>	<b>1.465.011</b>	<b>51,3</b>
<b>ФИНАНСИЈСКИ ПРИХОДИ</b>	<b>87.136</b>	<b>13.299</b>	<b>15,3</b>
<b>ФИНАНСИЈСКИ РАСХОДИ</b>	<b>1.480</b>	<b>6.319</b>	<b>427,0</b>
<b>ПРИХОДИ ОД УСКЛАЂИВАЊА ВРЕДНОСТИ ПОТРАЖИВАЊА И ДРУГЕ ИМОВИНЕ КОЈА СЛУЖИ ЗА ОБАВЉАЊЕ ДЕЛАТНОСТИ</b>	<b>44.248</b>	<b>90.671</b>	<b>204,9</b>
<b>РАСХОДИ ПО ОСНОВУ ОБЕЗВРЕЂЕЊА ПОТРАЖИВАЊА И ДРУГЕ ИМОВИНЕ КОЈА СЛУЖИ ЗА ОБАВЉАЊЕ ДЕЛАТНОСТИ</b>	<b>96.478</b>	<b>54.821</b>	<b>56,8</b>
<b>ОСТАЛИ ПРИХОДИ</b>	<b>35.062</b>	<b>22.945</b>	<b>65,4</b>
<b>ОСТАЛИ РАСХОДИ</b>	<b>23.077</b>	<b>22.640</b>	<b>98,1</b>
<b>ДОБИТАК ПРЕ ОПОРЕЗИВАЊА</b>	<b>2.903.263</b>	<b>1.508.146</b>	<b>51,9</b>
<b>НЕТО ДОБИТАК</b>	<b>2.897.640</b>	<b>1.506.611</b>	<b>52,0</b>

## 8. ПОСЛОВИ СА ПОВЕЗАНИМ ЛИЦИМА

Учешће Компаније у капиталу зависних правних лица на дан 31. децембра 2022. године износи 1.962.857 хиљада динара и није било промена у односу на 31. децембар 2021. године.

### Учешћа у капиталу зависних правних лица у 2021. и 2022. години

Назив емитента	Стање на дан 31.12.2021.		Стање на дан 31.12.2022.		Нето промена у РСД
	Износ у РСД	% учешћа	Износ у РСД	% учешћа	
Дунав турист д.о.о. Београд	0	66,82%	0	66,82%	0
Дунав осигурање а.д. Бања Лука	58.588.893	8,40%	58.588.893	8,40%	0
Дунав Ре а.д.о. Београд	668.785.695	87,12%	668.785.695	87,12%	0
Дунав Стокброкер а.д. Београд	686.945.081	100,00%	686.945.081	100,00%	0
Дунав ауто д.о.о. Београд	319.067.000	100,00%	319.067.000	100,00%	0
Дунав друштво за управљање ДПФ Београд	229.470.000	100,00%	229.470.000	100,00%	0
<b>Укупно</b>	<b>1.962.856.669</b>		<b>1.962.856.669</b>		<b>0</b>

Компанија је у периоду од I-XII 2022. године остварила приносе од дивиденди од два повезана правна лица у укупном износу од 235.664 хиљаде динара и то:

- "Дунав" друштво за управљање добровољним пензијским фондом а.д. Београд у укупном износу од 82.464,9 хиљада динара и
- "Дунав" РЕ а.д.о. Београд у укупном износу 153.199,1 хиљаду динара.

## 9. РИЗИЦИ ПОСЛОВАЊА

Стратегија управљања ризицима Компаније „Дунав осигурање“ а.д.о. представља оквир за успостављање система управљања ризицима и њоме је дефинисано управљање ризицима, спремност за преузимање ризика и политике управљања ризицима у Компанији. Надзорни одбор Компаније доноси Стратегију управљања ризицима као део пословне стратегије, односно саставни део пословног плана Компаније.

Надлежност и одговорности Надзорног одбора и Извршног одбора уређене су Законом о осигурању, подзаконским актима Народне банке Србије и Статутом Компаније.

За спровођење система интерних контрола и система управљања ризицима одговорни су сви запослени у Компанији, који су дужни да се при обављању својих послова придржавају Стратегије управљања ризицима, правила и процедура којима се уређује спровођење система интерних контрола и управљање ризицима у Компанији.

Надлежности и одговорности запослених у Компанији као и руководиоца организационих јединица одређени су Стратегијом управљања ризицима, Правилником о организацији и систематизацији послова у Компанији „Дунав осигурање“ а.д.о. и Правилником о систему интерних контрола у Компанији „Дунав осигурање“ а.д.о.

### Врсте ризика које су предмет праћења и управљања

У оквиру **ризика осигурања** посебно се управља појединачним ризицима као што су: ризик неадекватно одређене премије, ризик неадекватног образовања техничких резерви, ризик осигурања који произилази из катастрофалних догађаја, посебне ризике који произилазе из промене висине, тренда (тенденције) и волатилности (одступања од очекиваног) стопа смртности (ризик смртности и ризик дуговечности), промене висине, тренда и волатилности стопа истека, раскида, обнове и откупа уговора о осигурању (ризик истека осигурања), промене висине, тренда и волатилности стопа инвалидности и болести (ризик обољевања), промене момента настанка и учесталости осигураних случајева, као и висине исплате при настанку тих случајева, ризик неадекватне процене

ризика који се преузима у осигурање, ризик неадекватног одређивања нивоа самопридржаја или преузимање ризика већих од износа самопридржаја, односно непреношење вишка ризика изнад самопридржаја у саосигурање, реосигурање, остали ризици осигурања (професионални и технички) који су у складу са природом, обимом и сложености пословања Компаније.

У оквиру **тржишних ризика**, посебно се управља појединачним ризицима: ризик промене каматних стопа, ризик промене цена хартија од вредности, ризик промене цена непокретности, ризик приноса, девизни ризик, ризик конкуренције, ризик неадекватног прилагођавања захтевима корисника услуге осигурања, осталим тржишним ризицима у складу са природом, обимом и сложености пословања Компаније.

У оквиру **ризика неиспуњења обавеза** друге уговорне стране посебно се управља појединачним ризицима: ризик немогућности наплате инвестираних средстава, ризик немогућности наплате приноса од инвестираних средстава или закупа, ризик немогућности наплате потраживања по основу осигурања, саосигурања и реосигурања, ризик концентрације изложености другој уговорној страни и ризик улагања у повезана и придружена правна лица.

**Ризик ликвидности** обухвата појединачне ризике: ризик неадекватног управљања имовином и обавезама (ALM-Asset Liability Management), ризик погрешне процене, евидентирања, презентовања и обелодањивања вредности имовине и извора средстава друштва као и њихових прихода, расхода и резултата пословања, ризик немогућности продаје имовине друштва по књиговодственој вредности и немогућност наплате извршене продаје, ризик рочне неусклађености средстава и њихових извора, ризик немогућности измиривања обавеза по основу осигурања и другим основама, остали ризици.

У оквиру **оперативних ризика** прате се: ризик погрешног, неодговарајућег избора чланова Извршног одбора, Надзорног одбора и лица којима је поверено руковођење појединим пословима, ризик погрешног, неодговарајућег избора, распореда и постављања запослених у друштву (квалификационо и бројно), ризик неадекватне организације пословања друштва, ризик погрешног и економски штетног уговарања послова, ризик превара, злоупотреба и др. незаконитих активности, ризик уговарања, организовања и обављања послова супротно правилима струке осигурања, ризик одсуства система интерних

контрола, процедура и поступака, информатички ризик, ризици у вези односа према запосленима и безбедности на радном месту, ризик безбедности информација.

У оквиру **правних ризика** прате се: ризик налагања мера, односно изрицања казне од стране Народне банке Србије или другог надлежног органа, ризик немогућности извршења уговора (делимично или у целини), ризик могућих губитака из спорова, ризик од прања новца и финансирања тероризма, ризик неусклађених пословних аката, ризик у вези примене прописа и непримењивања прописаних процедура.

**Други значајни ризици** обухватају појединачне ризике: репутациони ризик, који проистиче из умањеног поверења јавности у пословање Компаније, стратешки ризик, који представља могућност настанка негативних ефеката на финансијски резултат или капитал Компаније услед непостојања одговарајућих политика и стратегија Компаније, њиховог неадекватног спровођења, као и услед промена у окружењу, односно изостанка одговарајућег реаговања на промене, ризици који настају при увођењу нових производа осигурања, укључујући и нове активности у вези са процесима и системима у Компанији, ризици по основу послова које је Компанија поверила трећим лицима, ризик едукације запослених и остали ризици који се процене као значајни.

Према степену утицаја на пословање Компаније, ризици се класификују у четири категорије:

- Низак,
- Средњи,
- Висок и
- Екстреман ризик.

Мерење, односно процена ризика, врши се кроз квалитативну и квантитативну процену идентификованих ризика и догађаја тако што се: врши обрада сваког идентификованог ризика, анализирају постојеће контролне мере у Компанији, квантификују идентификовани ризици – кад год је то могуће, предлажу додатне мере и прати спровођење свих донетих мера.

Компанија, у оквиру управљања ризицима, врши сопствену процену ризика (ORSA – Own Risk and Solvency assessment) и солвентности, чији резултати се

узимају у обзир при доношењу стратешких одлука, планирању пословних активности и при управљању адекватношћу капитала.

При вршењу сопствене процене ризика и солвентности, Компанија идентификује све ризике којима је изложена или би могла бити изложена у пословању краткорочно и дугорочно.

Извештај о сопственој процени ризика и солвентности Компаније са квантитативним и квалитативним резултатима процене, закључцима и описом примењених метода и претпоставки, саставни је део Годишњег извештаја о пословању.

Документован извештај о сопственој процени ризика и солвентности надлежна организациона јединица за управљање ризицима подноси члановима управе Компаније.

Кратак преглед основних ризика и њихове оцене у складу са Извештајем, приказане су у табели:

Дефинисани ризици	Неживот		Живот	
	31.12.2022.	31.12.2021.	31.12.2022.	31.12.2021.
Ризици осигурања	средњи	средњи	средњи	средњи
Тржишни ризици	висок	средњи	висок	средњи
Ризик неиспуњења обавеза друге уговорне стране	средњи	средњи	средњи	средњи
Ризици ликвидности	средњи	низак	средњи	висок
Оперативни ризици	средњи	средњи	средњи	средњи
Правни ризици	средњи	средњи	низак	низак
Други значајни ризици	средњи	средњи	средњи	средњи
<b>Укупан компанијски ризик</b>	<b>средњи</b>	<b>средњи</b>	<b>средњи</b>	<b>висок</b>

## 10. ОЧЕКИВАНИ РАЗВОЈ ДРУШТВА У НАРЕДНОМ ПЕРИОДУ

Полазећи од остварених резултата у 2022. години, оперативно пословање за 2023. годину, на нивоу Компаније, усмераваће постављени циљеви пословања и мере за њихово остварење.

Основни циљеви пословања у 2023. години су:

Раст бруто премије неживотних осигурања.....	10,82%
Раст бруто премије животних осигурања.....	10,00%
РОЕ.....	11,48%

Дефинисаним циљевима раста премије животних и неживотних осигурања у 2023. години, Компанија је усмерена ка очувању лидерске позиције на тржишту.

Поред наведених циљева, Компанија ће бити фокусирана пре свега на: испуњење регулаторних стандарда у погледу покрића техничких резерви, адекватности капитала и извештавања према регулаторним органима, рационализацију трошкова пословања, припремање за увођење концепта Солвентности II и на наставак унапређења процеса рада.

## 11. АКТИВНОСТИ ДРУШТВА НА ПОЉУ ИСТРАЖИВАЊА И РАЗВОЈА

Према планираној динамици у току 2022. године реализовано је следеће:

- У склопу пројекта Консолидације апликативних система и развоја нових ИТ решења, а у циљу додатног побољшања и осавремењивања покрића, донети су:
  - нови Услови осигурања и Тарифа премије за осигурање од провалне крађе и разбојништва;
  - нови Услови осигурања и Тарифа премије за комбиновано осигурање преносивих уређаја, апарата и инструмената;
  - нови Услови осигурања и Тарифа премије за комбиновано осигурање рачунара и остале информатичке и пратеће опреме.
- Извршене су измене производа осигурања помоћи на путу уз потпуно редефинисање садржаја понуђених пакета услуга и доношење нових Улова и Тарифе премије. Паралелно са наведеним, послове асистенције у организацији помоћи на путу од марта 2022. године преузео је нови уговорни партнер. Осим наведеног, уведена је и онлајн продаја овог производа.
- Извршене су измене Тарифе премија за комбиновано осигурање моторних возила (ауто-каска), уз одговарајуће измене Улова осигурања. Накнадно, приређени су ревидирани су Услови за комбиновано осигурање моторних возила (ауто-каска), у новој форми, и донета је нова Тарифа премије за каско судар осигурање, у циљу увођења новог производа - Каско судар осигурање, уз ревизију информатичког решења и штампе полиса. Каско судар осигурање је пласиран кроз онлајн продају.
- Извршене су измене и допуне Улова за осигурање од недостатка влажности земљишта (суше) базирано на примени индекса којима је осигуравајуће покриће уз подручје Војводине проширено на Мачву и Београд, максимална сума је уједначена на 2.000 евра, а уведен је и додатни модел осигурања са лимитом од 60% суме осигурања.
- Донети су нови Услови осигурања и Тарифа премија за осигурање од одговорности превозиоца за штете на роби у домаћем друмском превозу и међународном друмском превозу, према Конвенцији о уговору за међународни превоз робе друмом (CMR) и иновирано је решење за ручни унос и штампу полисе.
- Извршене су измене и допуне Улова осигурања и Тарифе премије осигурања одговорности отпремника – шпедитера, у циљу прилагођавања актуелним захтевима осигураника и потребама тржишта, уз нови ручни унос и системску штампу.
- Донети су нови Услови осигурања и Тарифа премије за осигурање професионалне одговорности информационих посредника, а имајући у виду одредбе Закона о електронском фактурисању.
- Извршене су измене и допуне Улова за путничко здравствено осигурање и Пакет путног осигурања и одговарајућих Тарифа премије, у више наврата, чиме је основно покриће проширено за све случајеве епидемија и пандемија, уз могућност искључења ризика пандемија, и укинута старосна граница за закључење осигурања по препоруци Повереника за заштиту равноправности.
- Донети су нови Посебни услови и Тарифа премије за колективно добровољно здравствено осигурање и за индивидуално добровољно здравствено осигурање, уз измене Општих услова добровољног здравственог осигурања и уз пропратна унапређења информатичких решења, у циљу усклађивања са захтевима тржишта.
- У оквиру животног осигурања, омогућена је примена предујма - могућност коришћења позајмице по одређеним полисама животних осигурања.
- Извршене су измене и допуне Општих услова осигурања потраживања од комерцијалних ризика, уз увођење Уговора о поравнању као новог обрасца из домена накнаде штета и регресног поступка.
- Уведене су додатне системске контроле параметара за унос полиса АО у сарадњи са УОС.
- Завршено је решење за нови ручни унос Одговорности превозиоца за штете на пошиљкама у унутрашњем железничком саобраћају, уз системску штампу.
- Измењене су процедуре о употреби печата код уговора о осигурању.



## 12. ДОГАЂАЈИ НАКОН ДАТУМА БИЛАНСА

Није било значајних догађаја након датума биланса стања, укључујући и било какве негативне развоје спорова у току против Друштва, нити нових материјално значајних судских и других спорова, који би захтевали додатна обелодањивања или корекције приложених појединачних финансијских извештаја.

## 13. НЕФИНАНСИЈСКИ ИЗВЕШТАЈ

Као потписница "Глобалног договора" Уједињених нација за Србију и један од првих носилаца међународног сертификата IQNET SR 10 у Србији, Компанија "Дунав осигурање" а.д.о. (у даљем тексту Компанија) посвећено и систематски реализује друштвено одговорно пословање у свим сегментима. У складу са тим Компанија је 2019. године усвојила Пословник о друштвеној одговорности.

У пословању Компанија примењује међународно призната начела друштвене одговорности и то:

- Одговорност
- Транспарентност
- Етичко понашање
- Поштовање интереса заинтересованих страна
- Поштовање владавине права
- Поштовање међународних стандарда понашања
- Поштовање људских права

У складу са начелима друштвено одговорног пословања, Компанија тежи ка доследној примени ЕСГ принципа у областима животне средине, друштвене заједнице и корпоративног управљања.

Компанија се у 2022 години, са најмасовнијим и најраспрострањенијим пројектом "Дунав осигурања" који носи назив "Пријатељ од детињства", пријавила на конкурс "Доброчинитељ" који обухвата CSR активности за период од три године, од 01. јануара 2020. до 31. децембра 2022. године.

## 13.1. Однос према окружењу - заштита животне средине и друштва

Компанија Дунав осигурање тежи да оствари стабилан напредак у испуњавању стандарда у очувању животне средине, истовремено радећи на смањењу свих негативних утицаја, одрживи развој и испуњење свих захтева за очување средине уз примену најбољих пракси управљања и одлучивања у овој области, што представља једну од статешких одлука имајући у виду друштвену одговорност Компаније. Активно подржава увођење зелених технологија у свим сферама пословања.

### 13.1.1. Управљање отпадом

У току 2022. године, Компанија је реализовала уговоре чији предмет је преузимање расходованих основних средстава, отпадног папира и картона, гвожђа и челика, пластике, тонера, батерија – акумулатора, текстила, опасног и неопасног електронско - електричног и другог отпада, све у складу са Законом о заштити животне средине и другим важећим прописима.

Изабраним рециклерима у току 2022. године предато је 26.658,4 килограма отпадног папира и картона који настаје у редовном пословању, 23.276 килограма електронског отпада, 37.710 килограма расходованих основних средства (челик, гвожђе, текстил, дрво, пластика), 230 килограма отпадних батерија, отпадних гума 460 килограма и 248 килограма отпадних тонера.

### 13.1.2. Енергетска ефикасност

Индиректна улагања у заштиту животне средине реализују се кроз спровођење активности на постављању лед расвете у циљу уштеде електричне енергије, спровођење препоруке Министарства рударства и енергетике за уштеду електричне енергије за период од 01. септембра.2022. до 31. марта 2023. године (почевши од дана 29.08.2022. искључене су све светлеће рекламе на објектима Компаније а свим запосленима постављен захтев за рационалну потрошњу електричне енергије ), извођење радова на занављању елемената топлотно –

раскладних система у циљу смањења губитака у потрошњи и постизања оптималне функционалности, ажурним одржавањем водоводних инсталација (у циљу смањења прекомерне потрошње и уштеде воде).

### 13.1.3. Додатне активности у циљу заштите животне средине

Додатне активности које Компанија спроводи у циљу заштите животне средине огледају се кроз сарадњу са пословним партнерима.

При спровођењу поступака избора добављача за набавку производа и услуга (у зависности од врсте набавке), између осталог, понуђачима се упућује захтев за достављање доказа о организовању рада у складу са стандардима ИСО 9001 (менаџмент квалитетом), ИСО 14001 (менаџмент животном средином), ИСО 45001 (менаџмент безбедношћу и здравља на раду), ИСО 27001 (менаџмент информационом безбедношћу), доказа о испуњењу Енерџи Стар критеријума енергетских својстава за доказивање енергетске ефикасности и сл.

Осигураник ЕПС који се налази у портфељу Компаније предузима, у складу са могућностима, све мере како би имо већи утицај на заштиту животне средине. Мере се односе на изградњу постројења за десумпоризацију димних гасова из термоелектрана, постројења за уклањање азотних оксида, као и система за отпепељивање.

## 13.2. Однос према запосленима

Компанија активно брине о својим запосленима, стварајући безбедно и здраво радно окружење и развијајући тимски дух. Унапређивањем и развијањем услуга, подизањем ефикасности пословања и иновативности, запослени Компаније стварају вредности које задовољавају захтеве, жеље и очекивања осигураника, акционара и окружења у којем Компанија послује.

### 13.2.1. Брига о запосленима

Брига о запосленима формално је прописана одредбама Колективног уговора Компаније. Значајан вид бриге о запосленима представљају солидарна давања, односно материјална помоћ у случајевима рођења детета, смрти члана породице, болести запосленог као и чланова породице запосленог. Такође, као вид материјалне помоћи, Компанија издваја средства за стипендирање деце преминулих запослених, ученика основних, средњих школа и факултета.

У оквиру Функције за људске ресурсе је организован саветодавни рад који се састоји из два дела, кроз стручну помоћ запосленима који су у одређеним здравственим, психолошким или социјалним проблемима, као и кроз процес професионалног коучинга, у виду индивидуалног рада на отклањању потешкоћа и препрека у обављању посла.

Компанија поштује права запослених на синдикално удруживање и колективно заступање и права на колективно преговарање. У Компанији је организована Синдикална организација Компаније са циљем да заступа интересе запослених у складу са Колективним уговором.

#### Брига о здрављу

Компанија има одржив систем менаџмента безбедношћу и здравља на раду који је сагласан са законском регулативом. Компанија примењује Програм оспособљавања запослених за безбедан и здрав рад и Програм основне обуке из заштите од пожара.

Посебну пажњу Компанија посвећује заштити материнства (трудница, родитеља, усвојоца и дрго.) и заштити особа са инвалидитетом и здравственим сметњама, а све у складу са Законом.

Запослени у Компанији на основу закљученог ДЗО имају право на здравствене прегледе у оквиру полисе осигурања и на систематски преглед. Поред тога, Компанија је обезбедила специјалистички преглед у КБЦ Дедиње.



Квалитет радне средине, обезбеђује се на начин који узима у обзир адекватан пословни простор, услове радне средине и квалитетно функционисање средстава за рад.

### Кадровска питања

Правилником о организацији и систематизацији послова Компаније за све запослене су дефинисани степен образовања и компетентности које су неопходне за обављање послова. Компетенције запослених се процењују на основу одговарајућег формалног образовања, обуке и радног искуства.

Компанија је дужна да запосленом омогући образовање, стручно оспособљавање и усавршавање када то захтевају потребе процеса рада и увођење новог начина и организације рада. Запослени је дужан да се у току рада образује, стручно оспособљава и усавршава за рад. Трошкови образовања, стручног оспособљавања и усавршавања обезбеђују се из средстава Компаније.

Од стране надлежних руководилаца свих организационих јединица у Компанији Функција за људске ресурсе прибавља предлоге/захтеве за обуке запослених које је потребно спровести током наредне године. Такође, уколико се због потребе посла (нпр. измене закона, примена нових прописа и др.) у току године укаже потреба за додатним обукама запослених, оне се посебно одобравају у складу са планираним буџетом надлежне организационе јединице.

У току 2022. године одржано је 69 интерних обука на којима је присуствовало 2.032 учесника, као и 143 екстерне обуке на којима је присуствовало 548 учесника.

## 13.2.2. Родна равноправност и поштовање људских права

Компанија поступа у складу са одредбама Закона о родној равноправности („Сл. гласник РС”, бр. 52/21) и Правилника о вођењу евиденције и извештавању о остваривању родне равноправности и сагласно одредбама закона сваке године сачињава: Годишњи извештај о остваривању родне равноправности Компаније „Дунав осигурање“ а.д.о.и Евиденцију података о остваривању родне равноправности Компаније „Дунав осигурање“ а.д.о. који се достављају Министарству за људска и мањинска права и друштвени дијалог, Управи за родну равноправност.

Компанија има разнолику родну структуру и има избалансирао учешће оба пола у укупном броју запослених. У родној структури менаџмента учешће жена је на задовољавајућем степену. У укупном броју обука запослених подједнако су заступљена оба пола.

Запослени у Компанији имају третман једнаких могућности и поступања независно од расе, пола, родитељства, вере, политичке припадности, личних односа, националности, друштвеног порекла, здравља, старости, инвалидитета и других личних карактеристика.

Компанија поштује начела да се према запосленима не сме примењивати директна или индиректна дискриминација у запошљавању, едукацији, напредовању и промоцији, или да се на неки начин повреде повезана права. Компанија негује политику толеранције, изградњу колективног и тимског рада.

### Удео жена на руководећим позицијама у Компанији

· Удео жена у Извршном одбору (%)	20%
· Удео жена у Надзорном одбору (%)	60%
· Удео жена на 1. и 2. нивоу управљања испод Надзорног и Извршног одбора (Дирекције, Функције и ГФО)	51%

**Родна и квалификациона структура у Компанији**

Степен стручне спреме	Пол		Укупно
	Мушки	Женски	
I		3	3
II	5	5	10
III	55	65	120
IV	357	770	1127
V	2	5	7
VI-1	183	253	436
VI-2	3	8	11
VII-1	524	761	1285
VII-2	28	38	66
VIII	6	8	14
<b>Укупно</b>	<b>1163</b>	<b>1916</b>	<b>3079</b>

**13.2.3. Борба против корупције и питања у вези са подмићивањем**

Компанија оспособљава запослене на подручју друштвене одговорности, како би се спречили подмићивање, корупција или изнуда са циљем да се оствари објективност и независност свих учесника у послу у складу са одредбама Кодекса етике и пословног понашања. До сада је обуку похађало 1.820 запослених, од чега је 1.673 запослених положило обуку у области спречавања корупције и јачања интегритета.

Сви запослени и спољни сарадници, у обавези су да се у свакодневном раду придржавају Политике против мита која је донета почетком 2022. године. Компанија је трајно опредељена да послује на транспарентан, поштен и савестан начин, у жељи да избегне или ублажи трошкове, ризике и штету од укључивања у активности везане за мито, како запослених тако и свих заинтересованих страна. Компанија примењује начела против мита сагласно захтевима стандарда ИСО 37001:2016.

**13.2.4. Остале активности на пољу бриге о запосленима**

У оквиру Компаније постоји и посебна секција „Дунав Арс“ која се бави уметношћу, пре свега сликарством, вајарством, поезијом и фотографијом. У холу Компаније, у Македонској 4, током године се организују бројне изложбе различитих еминентних уметника. Удружење планинара „Дунав“ окупља запослене који су љубитељи природе и заједно проводе време на организованим планинарским излетима, а неки од њих већ су освојили више познатих светских врхова – Монт Еверест, Денали, Тубкал...

Један од показатеља бриге о запосленима, као најбитнијем ресурсу Компаније, огледа се и у ниској стопи флукуације запослених. У 2022. години износила је 10,5%, док је просечан радни стаж у Компанији 11 година.

**13.3. Однос према клијентима**

Компанија је непрестано оријентисана ка клијентима. Посебну пажњу усмерва на развој способности разумевања и адекватног одговарања на потребе клијената са циљем успостављања и одржавања односа поверења и дугорочне лојалности.

Компанија константно унапређује своје дигитално пословање у складу са захтевима тржишта, настојећи да што већи број услуга пружи и онлајн. Током 2022. године, настављени су процеси на побољшању корисничког искуства приликом куповине путно-здравственог осигурања, предпријаве штета као и подношења захтева за инфо понуду за готово све врсте осигурања. Увиђајући значај онлајн куповине, Компанија је током 2022. године, омогућила крајњим корисницима куповину још два производа осигурања и то: помоћ на путу и каско судар.

Водећи рачуна о поштовању строгог правила заштите података о личности, Компанија клијентима пружа све неопходне информације. Обезбеђена је двосмерна комуникација путем свих канала комуникације.

Посебну пажњу Компанија посвећује процедурама управљања приговорима, које корисници услуге осигурања могу достављати лично, поштом или онлајн.

Компанија из године у годину бележи све мањи број незадовољних клијената који упућују приговоре Компанији. Током 2021. године регистровано је 5.327 приговора клијената и 513 од стране НБС, док је 2022. година завршена са регистрованих и обрађених 4.713 приговора и 347 од стране НБС.

Путем добре и отворене комуникације, уважавања мишљења клијената, али и узајамног поверења, Компанија ствара кључне вредности неопходне за успешну и дугорочну сарадњу.

## 13.4. Однос према заједници

У складу са слоганом "Пријатељ остаје пријатељ", Компанија помаже друштву у којем послује и на тај начин заједници враћа део онога што јој је подарила за деценије у којима је постала успешна компанија и стуб осигурања у земљи.

Компанија је своје активности усмерила на подршку локалне и шире друштвене заједнице. Посебно је оријентисана на партнерство, односно циљ бр. 17 под називом „Партнерством до циљева“ преко ког реализује и све остале циљеве одрживог развоја које је Организација Уједињених нација дефинисала 2015. године у Паризу.

Остварено је партнерство на свим нивоима, како са локалном заједницом, органима локалне самоуправе, министарствима и другим владиним институцијама, тако и са невладиним сектором, спортским удружењима, образовним установама, породицама којима је потребна помоћ, талентованим појединцима и другима.

Компанија улагаје у образовање, спорт, културу, здравство и уметност и помаже социјалне и пројекте хуманитарног карактера.

Неки од најзначајнијих пројеката су:

- "Пријатељ од детињства" који Компанија реализује са бројним партнерима. То је најбројнији и најутицајнији пројекат који се реализује у Србији, али делом

и у региону бивше Југославије. Водећи партнер у том пројекту је организација "Спортске игре младих", а већ пар година такмичење носи назив "Дунав осигурање, Спортске игре младих".

"Дунав осигурање, Спортске игре младих" промовише начин живота чији су основни постулати разумевање, пријатељство, поштовање различитости, солидарност и фер плеј, као најделотворнија алтернатива свим негативним утицајима данашњице, пре свега вршњачког насиља.

Из године у годину расте број учесника, тако да је 2022. година била рекордна са 90.250 деце из целе Србије.

Међународна завршница Спортских игара младих, традиционално је одржана свечаном церемонијом у Сплиту, на којој је председник и извршни директор Paris Saint-Germain, Nasser Al-Khelaifi проглашен је за новог амбасадора "Дунав осигурање, Спортских игара младих" и тако се придружио бројним ДО СИМ пријатељима и амбасадорима, међу којима су: Александер Чеферин, Немања Матић, Лука Модрић, Предраг Мijatовић, Луис Фиго, Един Џеко, Славен Билић, Даријо Срна и многи други.

- "С Тамаром у акцији" где Компанија учествује као партнер у реконструкцији кућа социјално угроженим породицама са децом у циљу да допринесе да што већи број деце има прихватљиве и подстицајне услове за учење и развој.

У сезони 2022.године, Дунав је био подршка у реновирању кућа на југу Србије и то у општинама: Прокупље, Алексинац, Брус, Куршумлија, Лесковац, Димитровград, Владичин Хан, Ражањ, Врање, Врањска бања, Трговиште, Пирот, Бабушница и Књажевац.

Посебно је значајна донација Клиничком центру Крагујевац за уградњу лифта на клиници за педијатрију, као и реновирање куће Удружења Нурдор, намењене опоравку деце оболеле од рака. На тај начин омогућено је да мали-велики борци и њихови родитељи добију место за боравак и оздрављење.

- хуманитарно-еколошка акција, у сарадњи са реосигуравајућом кућом Дунав Ре и општином Савски венац, путем које је Компанија помогла да се замени стари катао у вртићу „Пчелица“, на бази лож уља, савременим даљинским системом на гас, који је неупоредиво чистији и еколошки прихватљивији.

Компанија, на територији целе Србије, донацијама помаже школама, укључујући и установе за децу и омладину са сметњама у развоју, као и установе припадника националних мањина, да се простор за учење и игру ученика уреди и осавремени.

Захваљујући сарадњи са Фондацијом "Новак Ђоковић" у 2022. години, село Велики Поповић у општини Деспотовац богатије је за адаптирани објект „Лептирић“. Као главни партнер у пројекту, Компанија је помогла да деца овог краја добију вртић са идеалним условима за раст и развој.

Поред наведеног пројекта, од почетка заједничке сарадње, Компанија је подржала Фондацију „Новак Ђоковић“ кроз пројекат Другаријада – Камп пријатељства. У 2022. години Компанија је подржала одржавање важних спортских догађаја као што су:

- светско атлетско првенства у Србији,
- омладинско европско првенства у стоном тенису у Београду,
- светско првенство у веслању, на Ади Циганлији,
- првенство у спортском плесу,
- међународни турнир у тенису "Serbia open" и
- највећи кошаркашки турнир "Евролиге".

Компанија помаже и одржавање многих културних догађаја, као што су: "Нушићијада" у Ивањици, штампање монографије о Бати Живојиновићу, зимско културно забавна манифестација "Зимска бајка" у Савском парку, концерт Андреа Бочелија и Маризе у Београду и друго.

Компанија организује акције поделе новогодишњих пакетића деци са посебним потребама, установама за незбринуту децу, прихватилиштима, удружењима и центрима за социјално старање у више градова у Србији. Подељено је више од 4500 пакетића. Слањем пакетића широм земље, Компанија је и протекле године показала посвећеност друштвеној заједници, чинећи добра дела и помажући изградњи лепшег и хуманијег окружења.

Кроз пројекат „Буди храбра“, који за циљ има подизање свести о распрострањености рака дојке и важности превенције и раног откривања малигнитета, Компанија је подржала удружење „Жена уз жену“. У склопу акције

караван са ултразвучним апаратима и неопходном опремом за дијагностички преглед обилазио је градове по Србији, како би у сваком од њих пружио могућност женама да се бесплатно прегледају.

## 13.5. Додатне информације

Компанија поседује следеће сертификате:

- ИСО 9001:2015 Систем менаџмента квалитетом
- ИСО 10002:2018 Менаџмент квалитетом – Задовољство корисника – Смернице за поступање по приговорима у организацијама
- ИСО/ИЕЦ 27001:2013 Систем менаџмента безбедношћу информација
- ИСО/ИЕЦ 20000-1:2018 Информационе технологије – менаџмент услугама
- ИСО 22301:2019 Друштвена безбедност – Системи менаџмента континуитетом пословања
- ИСО 37001:2016 Систем менаџмента против мита
- ИСО 50001:2018 Систем менаџмента енергијом
- ИСО 14001:2015 Систем менаџмента животног средином
- ИСО 45001:2018 Систем менаџмента безбедношћу и здрављем на раду
- ИСО 55001:2014 Систем менаџмента имовином
- ИСО 30301:2019 Систем менаџмента записима
- IQNET SR 10:2015 Систем менаџмента друштвеном одговорношћу.

## 14. ИЗВЕШТАЈ О КОРПОРАТИВНОМ УПРАВЉАЊУ

У складу са чланом 368. Закона о привредним друштвима ("Службени гласник РС", бр. 36/2011, 99/2011, 83/2014 – др. закон, 5/2015, 44/2018, 95/2018 и 91/2019 109/2021) и чланом 68. Статута Компаније, Извршни одбор Компаније је у 2016. години донео Одлуку о прихватању Кодекса корпоративног управљања Привредне коморе Србије, објављеном у "Службеном гласнику РС", бр. 99/2012, као Кодекс који се примењује у пословању Компаније.

### 14.1. Права акционара

Права акционара Компаније „Дунав осигурање“ а.д.о. су следећа:

- право учешћа и гласања на Скупштини, тако да једна акција увек даје право на један глас;
- право на исплату дивиденде;
- право учешћа у подели ликвидационог остатка или стечајне масе у складу са законом којим се уређује стечај;
- право пречег стицања обичних акција и других финансијских инструмената заменљивих за обичне акције, из нових емисија;
- друга права у складу са законом и Статутом.

Информисаност акционара спроводи се у складу са законима и Статутом Компаније. Информисаност осталих лица спроводи се у складу са важећом законском регулативом.

У току 2022. године одржано је 7 седница Скупштине акционара ( 1 редовна и 6 ванредних).

### 14.2. Избор, састав и рад органа управљања, одбора, комисија и њихове надлежности

Управу Компаније чине Надзорни одбор и Извршни одбор.

#### 14.2.1. Избор чланова органа управљања

Избор чланова Извршног и Надзорног одбора Компаније и одлучивање о накнадама дефинисани су одредбама Статута, Закона о осигурању и Закона о привредним друштвима.

У циљу усклађивања органа управе Компаније са изменама у основном капиталу Компаније, одредбе Статута о саставу Надзорног одбора и Комисије за ревизију измењене су током 2021. године. На седници Скупштине Компаније одржаној 15. новембра 2021. године извршена је измена Статута Компаније, којим је између осталог, промењен начин избора и смањен број чланова Надзорног одбора са девет на пет чланова, док је број чланова Комисије за ревизију смањен са пет на три члана. Такође, изменом Статута усвојеној на седници Скупштине одржаној 30. марта 2022. године, измењен је број чланова Извршног одбора са шест на пет чланова.

Након спроведеног поступка преноса друштвеног капитала Компаније именовани су чланови Надзорног одбора, Извршног одбора и Комисије за ревизију, у мају 2022. године, у складу са изменама Статута, а до именовања нових чланова, послове из своје надлежности обављао је постојећи Извршни одбор, Надзорни одбор и Комисија за ревизију.

У складу са Законом о осигурању, чланови управе Компаније, чланови Надзорног и Извршног одбора, пре именовања од стране органа дефинисаних у Статуту Компаније, добили су сагласност за обављање функције члана управе од Народне банке Србије.

Скупштина одлучује о именовању и разрешењу чланова Надзорног одбора и утврђивању накнада за њихов рад.



Надзорни одбор одлучује о именовању и разрешењу председника и чланова Извршног одбора и чланова Комисије за ревизију и одређује накнаду за њихов рад.

## 14.2.2. Састав органа управљања

У циљу усклађивања органа Компаније са променама у капиталу Компаније, након поступка преноса друштвеног капитала, на Ванредној седници Скупштине Компаније „Дунав осигурање“ а.д.о. одржаној 13. маја 2022. године, разрешени су чланови Надзорног одбора, Татјана Вукић (председник), Синиша Јовановић, Светислав Трифуновић, Сарита Ољевић, Милица Милићевић (престала дужност члана са 01.04.2022. године због подношења писане оставке), Милена Марковић, Јелена Танасковић.

На наведеној седници Скупштине, за чланове Надзорног одбора, по добијању претходне сагласности на избор од стране Народне банке Србије, именовани су:

1. **Татјана Вукић**, представник Републике Србије, председник, (независан члан). По образовању је мастер инжењер организационих наука. Мандат траје до 14.05.2026. године (четворогодишњи). Решење Народне банке Србије Г. бр. 3133 од 07.02.2022. године .
2. **Светислав Трифуновић**, представник Републике Србије, члан, (независан члан). По образовању је дипломирани економиста. Мандат траје до 14.05.2026. године (четворогодишњи). Обавља функцију председника Комисије за ревизију Компаније. Решење Народне банке Србије Г. бр. 3159 од 08.02.2022. године
3. **Милена Марковић**, представник Републике Србије, члан, (независан члан). По образовању је дипломирани економиста. Мандат траје до 14.05.2026. године (четворогодишњи). . Решење Народне банке Србије Г. бр. 3765 од 02.03.2022. године.
4. **Владимир Узелац**, представник Републике Србије, члан. По образовању је дипломирани економиста. Мандат траје до 14.05.2026. године (четворогодишњи). Решење Народне банке Србије Г. бр. 4302 од 15.03.2022. године.

Јелени Танасковић, (представник Републике Србије, члан. По образовању је дипломирани економиста) престала је дужност члана Надзорног одбора са 24.10.2022. године, због подношења писане оставке.

На ванредној седници Скупштине одржаној 29. децембра 2022. године, по добијању претходне сагласности на избор од стране Народне банке Србије, именована је:

5. **Сандра Докић**, представник Републике Србије, члан. По образовању је мастер економиста, дипломирани правник. Мандат почео 29.12.2022. године и траје до 29.12.2026. године (четворогодишњи). Решење НБС 11859 од 09.12.2022. године.

### Чланови Извршног одбора.

На седници Надзорног одбора, одржаној 19. маја 2022. године, именовани су, по добијеној претходној сагласности на избор од стране Народне банке Србије

1. **Ивана Соковић**, председник Извршног одбора. По образовању је мастер инжењер организационих наука. Мандат траје до 19.05.2026. године (четворогодишњи). Председник је Скупштине Државне лутрије Србије, председник Управног одбора Удружења осигураваача Србије и члан Управног одбора „Дунав осигурање“ а.д. Бања Лука. Решење Народне банке Србије Г. бр. 5474 од 21.04.2022. године.
2. **Милош Милановић**, члан. По образовању је дипломирани правник. Мандат траје до 19.05.2026. године (четворогодишњи) . Председник је Надзорног одбора „Дунав ауто“ д.о.о. Решење Народне банке Србије Г. бр. 5475 од 21.04.2022. године.
3. **Бојан Раичевић**, члан. По образовању је мастер менаџер у области менаџмента и бизниса. Мандат траје до 19.05.2026. године (четворогодишњи). Члан је Надзорног одбора „Дунав ауто“ д.о.о. Решење Народне банке Србије Г. бр. 5473 од 21.04.2022. године.
4. **Мило Марковић**, члан. По образовању је дипломирани економиста. Мандат траје до 19.05.2026. године (четворогодишњи). Решење Народне банке Србије Г. бр. 5476 од 21.04.2022. године.

5. **Зоран Суботић**, члан. По образовању је дипломирани економиста. Мандат почео 02.12.2022. године и траје до 02.12.2026. године (четворогодишњи). Председник је Управног одбора „Дунав осигурање“ а.д. Бања Лука. Решење Народне банке Србије Г. бр. 11615 од 01.12.2022. године.

Др Драгици Јанковић престало је чланство у Извршном одбору дана 28. јануара 2022. године, разрешењем.

Милици Ђурђевић, престала је дужност члана Извршног одбора Компаније „Дунав осигурање“ а.д.о, са 31.10.2022. године, због подношења писане оставке.

Надзорни одбор Компаније, образовао је **Комисију за ревизију** у следећем саставу:

1. **Светислав Трифуновић**, председник, (четворогодишњи мандат траје до 19.05.2026. године);
2. **Милена Марковић**, члан (четворогодишњи мандат истиче 23.12.2024.године);
3. **Зоран Поповић**, члан (четворогодишњи мандат траје до 14.05.2026. године) (лице које има одговарајућа знања и радно искуство у области финансија, а које је независно од Компаније у смислу закона, именован је за члана Комисије за ревизију Одлуком Скупштине Компаније о именовању члана Комисије за ревизију Компаније „Дунав осигурање“ а.д.о, С број: 22/22 од 13.05.2022. године).

Компанија поступа у складу са одредбама Закона о родној равноправности. Удео жена у Управи Компаније је 25%. Просечна старост чланова Надзорног и Извршног одбора је 46,5 година.

### 14.2.3. Рад и надлежности органа управљања, Комисије за ревизију и председника Извршног одбора

Начин рада, поступак припреме, сазивања и одржавања седница Извршног одбора и Надзорног одбора уређени су Пословницима о раду Извршног и Надзорног одбора.

Начин рада, поступак припреме, сазивања и одржавања седница Комисије за ревизију Надзорног одбора Компаније „Дунав осигурање“ а.д.о. уређени су Пословником о раду Комисије за ревизију.

Председник Извршног одбора представља и заступа Компанију, с тим да при закључивању правних послова и предузимању правних радњи председник Извршног одбора дужан је да обезбеди потпис једног члана Извршног одбора., у складу са одредбама Статута.

Одредбама Статута Компаније „Дунав осигурање“ а.д.о. („Службени лист Компаније“, број 16/12, 40/15, 51/15, 09/16, 21/16, 39/18, 18/19, 24/19, 37/21, 11/22 и 18/22) регулисане су надлежности органа Управе Компаније, Извршног и Надзорног одбора, као и Комисије за ревизију.

Током 2022. године, одржано је: 35 седница Надзорног одбора, 17 седница Комисије за ревизију и 79 седница Извршног одбора.

У Београду, 27. марта 2023. године.

ПРЕДСЕДНИК ИЗВРШНОГ ОДБОРА



Ивана Соковић



ЧЛАН ИЗВРШНОГ ОДБОРА



Зоран Суботић



## КОМПАНИЈА ДУНАВ ОСИГУРАЊЕ а.д.о.

На основу члана 71. Став 4. тачка 3) Закон о тржишту капитала („Службени гласник Републике Србије“ број 129/2021) и Одлуке о опису послова из Правилника о организацији и систематизацији послова у Компанији „Дунав осигурање“ а.д.о. Београд лице одговорно за састављање годишњег извештаја даје следећу:

### ИЗЈАВУ

Према нашем најбољем сазнању годишњи финансијски извештај Компаније „Дунав осигурање“ а.д.о. Београд је састављен уз примену важећих рачуноводствених стандарда и даје истинит и објективан преглед имовине, обавеза, финансијског положаја, добитака и губитака, прихода и расхода Компаније „Дунав осигурање“ а.д.о. Београд, укључујући и сва друштва укључена у групу са којима чини економску целину.

Извештај управе о пословању Компаније „Дунав осигурање“ а.д.о. Београд омогућава поштен увид у развој и ток његовог пословања, те његов положај и положај његових друштава у групи са којима чини економску целину, заједно са описом главних ризика и неизвесности којима су изложени.

Београд, 27.04.2023. године



Директор Финансијске функције

*Andrija Pavlovic*  
Андреја Павловић



На основу члана 52. став 1. тачка 8. и члана 177. Закона о осигурању ("Службени гласник РС", бр. 139/14 и 44/21) и члана 37. став 1. тачка 8) Статута Компаније „Дунав осигурање“ а.д.о. („Службени лист Компаније”, број 16/12, 40/15, 51/15, 09/16, 21/16, 39/18, 18/19, 24/19, 37/21, 11/22 и 18/22), Скупштина Компаније на Редовној седници одржаној 27. априла 2023. године, донела је

**О Д Л У К У**  
**О УСВАЈАЊУ ФИНАНСИЈСКИХ ИЗВЕШТАЈА**  
**КОМПАНИЈЕ „ДУНАВ ОСИГУРАЊЕ“ А.Д.О.**  
**ЗА ПЕРИОД ОД 01.01.2022. – 31.12.2022.**

1. Усвајају се финансијски извештаји Компаније „Дунав осигурање“ а.д.о., Београд за период 01.01.2022. до 31.12.2022. године, са оствареним приходима, расходима и резултатом пословања, и то:

	у 000 дин.
1. Пословни (функционални) приходи	28.525.295
2. Пословни (функционални) расходи	(20.456.333)
3. Бруто пословни резултат - добит	<b>8.068.962</b>
4. Приходи од инвестирања средстава осигурања	2.460.410
5. Расходи по основу инвестирања средстава осигурања	(127.436)
6. Добитак из инвестиционе активности	2.332.974
7. Трошкови спровођења осигурања	(9.866.951)
8. Пословни резултат - добитак	<b>534.985</b>
9. Финансијски приходи	110.120
10. Финансијски расходи	(78.765)
11. Приходи од усклађивања вредности потраживања и друге мовине	1.392.661
12. Расходи по основу обезвређења потраживања и друге имовине	(753.562)
13. Остали приходи	153.782
14. Остали расходи	(41.805)
15. Добитак из редовног пословања	1.317.416
16. Нето добитак пословања које се обуставља	-
17. Нето губитак пословања које се обуставља	(12.329)
18. Добитак пре опорезивања	<b>1.305.087</b>
19. Порез на добитак	-
20. Добитак по основу промена одложених пореских средстава и обавеза	-
21. Губитак по основу промена одложених пореских средстава и креирања одложених пореских обавеза	(21.915)
<b>НЕТО ДОБИТАК</b>	<b>1.283.172</b>

2. Утврђује се добитак Компаније “Дунав осигурање” а.д.о. у следећем износу:

	у 000 дин.
Добитак пре опорезивања	1.305.087
Порез на добитак	-
Губитак по основу промена одложених пореских средстава и обавеза	(21.915)
<b>Нето добитак за расподелу</b>	<b>1.283.172</b>

3. Стање активе на дан 31.12.2022. године, је следеће:

	у 000 дин.
<b>I. Стална имовина</b>	<b>13.687.574</b>
- Нематеријална улагања и софтвер	67.773
- Некретнине, постројења и опрема	11.439.149
- Дугорочни финансијски пласмани	2.048.960
- Дугорочна средства	131.692
<b>II. Обртна имовина</b>	<b>47.849.695</b>
<b>УКУПНА АКТИВА</b>	<b>61.537.269</b>
<i>III. Ванбилансна актива</i>	1.911.965

4. Стање пасиве на дан 31.12.2022. године (пре расподеле добитка), је следеће:

	у 000 дин.
<b>I. Капитал и резерве</b>	<b>16.263.162</b>
1. Основни капитал	10.034.781
- Акцијски капитал	9.903.360
- Друштвени капитал	0
- Остали капитал	131.421
2. Резерве	0
3. Ревалоризационе резерве	2.967.186
4. Нереализовани добици	1.480.865
5. Нереализовани губици	(3.113.899)
6. Нераспоређена добит	4.894.229
- из ранијих година	3.611.057
- текуће године	1.283.172
7. Губитак до висине капитала	0
<b>II. Резервисања и обавезе</b>	<b>45.274.107</b>
1. Математичка резерва	5.721.439
2. Резерве за изравнање ризика	124.373
3. Друга дугорочна резервисања	1.276.959
4. Дугорочне обавезе	118.689
5. Краткорочне обавезе	4.107.022
6. Пасивна временска разграничења	17.131.528
- преносне премије и неистекле ризике	15.952.088
- друга пасивна временска разграничења	1.179.440
7. Резервисане штете	16.421.826
<b>УКУПНА ПАСИВА</b>	<b>61.537.269</b>
<i>Ванбилансна пасива</i>	1.911.965

5. Биланс стања са структуром активе и пасиве, укупни биланс успеха и парцијални биланси успеха са структуром прихода и расхода, биланс токова готовине, извештај о променама на капиталу, извештај о осталом резултату, напомене уз финансијске извештаје и годишњи извештај о пословању чине саставни део ове одлуке.

Сопствена процена ризика и солвентности Компаније саставни је део годишњег извештаја о пословању.

6. О спровођењу ове одлуке стараће се Финансијска функција.

7. Ова одлука ступа на снагу даном доношења.

С број: 4/23  
27. април 2023. године  
Београд



На основу чл. 269. - 275. Закона о привредним друштвима („Службени гласник РС“, бр. 36/11, 99/11, 83/14 - др. закон, 05/15, 44/18, 95/18, 91/19 и 109/21), члана 29. и члана 37. став 1. тачка 7. Статута Компаније „Дунав осигурање“ а.д.о. („Службени лист Компаније“, број 16/12, 40/15, 51/15, 09/16, 21/16, 39/18, 18/19, 24/19, 37/21, 11/22 и 18/22), Скупштина Компаније на Редовној седници одржаној дана 27. априла 2023. године, донела је

**ОДЛУКУ**  
**о расподели добити за 2022. годину**  
**и исплати дивиденде**

**Члан 1.**

Укупан остварен нето добитак Компаније „Дунав осигурање“ а.д.о. Београд (у даљем тексту: Компанија) утврђен у годишњем извештају о пословању за 2022. годину износи 1.283.172.011,43 динара и састоји се од:

- добитка неживотног осигурања у износу од 1.029.817.732,01 динара и
- добитка животног осигурања у износу од 253.354.279,42 динара.

**Члан 2.**

Добит Компаније по основу неживотног осигурања из члана 1. ове Одлуке, у износу од 1.029.817.732,01 динара распоређује се на следећи начин:

- за исплату дивиденде акционарима Компаније у укупном бруто износу од 514.908.866,00 динара
- преостали део добити у износу од 514.908.866,01 динара задржава се као нераспоређена добит.

**Члан 3.**

Добит Компаније по основу животног осигурања из члана 1. ове Одлуке, у износу од 253.354.279,42 динара распоређује се на покриће губитка животних осигурања из ранијих година.

**Члан 4.**

Одобрава се исплата дивиденде акционарима Компаније у новцу у бруто износу од 33,89 динара по акцији, која ће се извршити у року од 6 месеци од дана доношења ове одлуке.

**Члан 5.**

Право на исплату дивиденде имају сви акционари Компаније на Дан акционара за редовну седницу Скупштине акционара Компаније, односно на дан 17.04.2023. године.

**Члан 6.**

Овлашћује се Извршни одбор Компаније да у складу са овом Одлуком одреди дан и начин исплате дивиденде акционарима Компаније.

**Члан 7.**

Компанија се обавезује да ће, у року од 15 дана од дана доношења ове Одлуке, обавестити све акционаре којима се исплаћује дивиденда, на начин предвиђен за обавештавања акционара седници Скупштине акционара Компаније.

**Члан 8.**

Ова Одлука ступа на снагу даном доношења.

С број: 7/23  
27. април 2023. године  
Београд

ПРЕДСЕДНИК СКУПШТИНЕ  
  
Ана Јовић

