Ivana Soković 200010855

Digitally signed by Ivana Soković 200010855
Date: 2021.08.26 15:24:06 +02'00'

Попуњава друштво за осигурање		
0 7 0 4 6 8 9 8	6 5 1 2 0	1 0 0 0 0 1 9 5 8
Матични број	Шифра делатности	ПИБ

Попуњава Народна банка Србије		
1 2 3	19	20 21 22 23 24 25 26
Врста посла		

Назив друштва за осигурање: **Компанија "Дунав осигурање" а.д.о.**

Седиште: **Македонска 4., Београд**

БИЛАНС СТАЊА

на дан 30.06.2021. године

(у хиљадама динара)

Група рачуна, рачун	ПОЗИЦИЈА			АОП	Напомена број	Износ		
						Текућа година	Претходна година	
							Крајње стање	Почетно стање
1	2			3	4	5	6	7
			АКТИВА					
00	А.		НЕУПЛАЋЕНИ УПИСАНИ КАПИТАЛ	0001				
	Б.		СТАЛНА ИМОВИНА (0003 + 0004 + 0005 + 0006 + 0009 + 0010 + 0021 +	0002		**11.410.170**	**11.446.320**	
01, осим 012, 013 И дела 019		I	НЕМАТЕРИЈАЛНА УЛАГАЊА (ИМОВИНА)	0003		12.077	15.614	
012, део 019		II	ГУДВИЛ	0004		0	0	
013, део 019		III	СОФТВЕР И ОСТАЛА ПРАВА	0005		13.232	12.434	
02, осим 021, дела 027, дела 028 и дела 029		IV	НЕКРЕТНИНЕ, ПОСТРОЈЕЊА, ОПРЕМА И БИОЛОШКА СРЕДСТВА (0007 + 0008)	0006		**9.419.803**	**9.335.619**	
020, 022, 023, 025, 026, 027 део, 028 део и 029			1.Некретнине, постројења и опрема који служе за обављање делатности	0007		6.344.286	6.354.635	
024, део 027, део 028, део 029			2. Инвестиционе некретнине	0008		3.075.517	2.980.984	
021, део 027, део 028, део 029		V	БИОЛОШКА СРЕДСТВА	0009		0	0	
03, осим 037		VI	ДУГОРОЧНИ ФИНАНСИЈСКИ ПЛАСМАНИ (0011 + 0015)	0010		**1.878.988**	**1.996.583**	
			1. Учешћа у капиталу (0012 + 0013 + 0014)	0011		**1.780.720**	**1.780.720**	
030 и 039 део			а) зависних правних лица	0012		1.727.697	1.727.697	
031 и 039 део			б) придружених правних лица и заједничким подухватима	0013		0	0	
део 038 и 039 део			в) осталих правних лица	0014		53.023	53.023	
			2. Остали дугорочни финансијски пласмани (0016 + 0019 + 0020)	0015		**98.268**	**215.863**	
036, део 039			**2.1.Инвестиције које се држе до доспећа (0017 + 0018)**	0016		**36.073**	**36.081**	
део 036, део 039			а) Дужничке хартије од вредности са фиксним приносом	0017		36.073	36.081	
део 036, део 039			б) Остале хартије од вредности и инвестиције које се држе до доспећа	0018		0	0	
033, део 039			**2.2. Депозити код банака**	0019		62.195	179.782	
део 038, део 039			**2.3. Остали непоменути дугорочни финансијски пласмани**	0020		0	0	
04, осим 040		VII	ОСТАЛА ДУГОРОЧНА СРЕДСТВА	0021		86.070	86.070	
040		VIII	ОДЛОЖЕНА ПОРЕСКА СРЕДСТВА	0022		0	0	
	В		ОБРТНА ИМОВИНА (0024 + 0025 + 0026 + 0045 + 0046 + 0049)	0023		**49.422.590**	**45.808.347**	
10, 13 и 15		I	ЗАЛИХЕ	0024		47.204	41.117	
14		II	СТАЛНА СРЕДСТВА НАМЕЊЕНА ПРОДАЈИ И СРЕДСТВА ПОСЛОВАЊА КОЈЕ СЕ ОБУСТАВЉА	0025		0	0	

		III	**ПОТРАЖИВАЊА, ПЛАСМАНИ И ГОТОВИНА (0027 + 0032 + 0033 + 0044)**	0026		**42.324.968**	**39.726.370**	
			1.Потраживања (0028 + 0029 + 0030 + 0031)	0027		**6.480.594**	**5.678.194**	
део 20, део 21			**1.1.Потраживања за премију осигурања, саосигурања и реосигурања**	0028		5.541.457	4.894.326	
део 20, део 21			**1.2. Потраживања од реосигуравача и ретроцесионара**	0029		50.759	113.710	
део 21			**1.3.Потраживања за регресе**	0030		133.279	65.468	
22, осим 223			**1.4. Остала потраживања**	0031		755.099	604.690	
223			**2. Потраживања за више плаћен порез на добитак**	0032		180.739	373.742	
			3. Финансијски пласмани (0034 + 0038 + 0042 + 0043)	0033		**32.923.994**	**31.512.417**	
233, део 239			**3.1. Финансијска средства расположива за продају (0035 + 0036 + 0037)**	0034		**25.970.588**	**26.105.906**	
део 233, део 239			а) Дужничке хартије од вредности расположиве за продају	0035		24.896.506	25.235.844	
део 233, део 239			б) Власничке хартије од вредности расположиве за продају	0036		1.074.082	870.062	
део 233, део 239			в) Остале хартије од вредности и финансијска средства расположива за продају	0037		0	0	
236, део 239			**3.2. Финансијска средства која се исказују по фер вредности кроз биланс успеха (0039 + 0040 + 0041)**	0038		**895.767**	**329.616**	
део 236, део 239			а) Дужничке хартије од вредности које се исказују по фер вредности кроз биланс успеха	0039		0	0	
део 236, део 239			б) Власничке хартије од вредности које се исказују по фер вредности кроз биланс успеха	0040		245.322	258.766	
део 236, део 239			в) Остале хартије од вредности и финансијска средства која се исказују по фер вредности кроз биланс успеха	0041		650.445	70.850	
232, део 239			**3.3. Краткорочни депозити код банака**	0042		5.884.551	4.903.331	
235, 238, део 239			**3.4. Остали краткорочни финансијски пласмани**	0043		173.088	173.564	
24			**4. Готовински еквиваленти и готовина**	0044		2.739.641	2.162.017	
26		IV	**ПОРЕЗ НА ДОДАТУ ВРЕДНОСТ**	0045		0	0	
		V	**АКТИВНА ВРЕМЕНСКА РАЗГРАНИЧЕЊА (0047+0048)**	0046		**3.551.372**	**2.846.073**	
274			**1.Разграничени трошкови прибаве осигурања**	0047		3.436.213	2.756.642	
270, 271, 272, 273, 279			**2. Друга активна временска разграничења**	0048		115.159	89.431	
		VI	**ТЕХНИЧКЕ РЕЗЕРВЕ КОЈЕ ПАДАЈУ НА ТЕРЕТ САОСИГУРАВАЧА, РЕОСИГУРАВАЧА И РЕТРОЦЕСИОНАРА (0050 + 0051 + 0052)**	0049		**3.499.046**	**3.194.787**	
275			**1. Резерве за преносне премије које падају на терет саосигуравача, реосигуравача и ретроцесионара**	0050		1.610.328	1.692.683	
276			**2. Резервисане штете које падају на терет саосигуравача, реосигуравача и ретроцесионара**	0051		1.883.063	1.497.340	
277			**3. Остале техничке резерве које падају на терет саосигуравача, реосигуравача и ретроцесионара**	0052		5.655	4.764	
	Г		**УКУПНА АКТИВА (0001 + 0002 + 0023)**	0053		**60.832.760**	**57.254.667**	
88	Д		**ВАНБИЛАНСНА АКТИВА**	0054		**782.523**	**294.164**	

Група рачуна, рачун	ПОЗИЦИЈА			АОП	Напомена број	Износ		
						Текућа година	Претходна година	
							Крајње стање	Почетно стање
1	2			3	4	5	6	7
			ПАСИВА					
	А		**КАПИТАЛ (0402 + 0407 + 0408 + 0411 + 0412 - 0413 + 0414 - 0417 - 0420 +**	**0401**		**13.643.022**	**15.548.884**	
		I	**ОСНОВНИ И ОСТАЛИ КАПИТАЛ (0403 + 0404 + 0405 + 0406)**	**0402**		**5.854.932**	**5.853.775**	
300			1. Акцијски капитал	0403		2.755.431	2.754.874	
303 и 304			2. Државни и друштвени капитал	0404		2.968.080	2.967.480	
301 и 302			3. Улози друштва за узајамно осигурање	0405		0	0	
309			4. Остали капитал	0406		131.421	131.421	
31		II	**НЕУПЛАЋЕНИ УПИСАНИ КАПИТАЛ**	0407		0	0	
		III	**РЕЗЕРВЕ (0409 + 0410)**	**0408**		**0**	**0**	
305			1.Емисиона премија	0409		0	0	
306,307			2. Законске, статутарне и друге резерве	0410		0	0	
320		IV	**РЕВАЛОРИЗАЦИОНЕ РЕЗЕРВЕ ПО ОСНОВУ РЕВАЛОРИЗАЦИЈЕ НЕМАТЕРИЈАЛНЕ ИМОВИНЕ, НЕКРЕТНИНА, ПОСТРОЈЕЊА И ОПРЕМЕ**	0411		2.912.880	2.912.880	
32, осим 320		V	**НЕРЕАЛИЗОВАНИ ДОБИЦИ**	0412		2.214.379	1.945.515	
33		VI	**НЕРЕАЛИЗОВАНИ ГУБИЦИ**	0413		880.520	809.194	
34, осим 342		VII	**НЕРАСПОРЕЂЕНА ДОБИТ (0415+0416)**	**0414**		**3.541.351**	**5.645.908**	
340			1. Нераспоређени добитак ранијих година	0415		2.446.343	2.447.455	
341			2. Нераспоређени добитак текуће године	0416		1.095.008	3.198.453	
35, осим 352		VIII	**ГУБИТАК ДО ВИСИНЕ КАПИТАЛА (0418 + 0419)**	**0417**		**0**	**0**	
350			1. Губитак из ранијих година	0418		0	0	
351			2. Губитак текуће године	0419		0	0	
037, 237		IX	**ОТКУПЉЕНЕ СОПСТВЕНЕ АКЦИЈЕ**	0420		0	0	
		X	**УЧЕШЋА БЕЗ ПРАВА КОНТРОЛЕ**	0421		0	0	
	Б		**РЕЗЕРВИСАЊА И ОБАВЕЗЕ (0423 + 0430 + 0434 + 0435 + 0444 + 0453 + 0457)**	**0422**		**47.189.738**	**41.705.783**	
		I	**ДУГОРОЧНА РЕЗЕРВИСАЊА (0424 + 0425 + 0426 + 0427 + 0428 + 0429)**	**0423**		**7.092.676**	**6.683.218**	
400, 403			1. Математичка резерва	0424		5.512.614	5.334.672	
401			2. Резерве за осигурања код којих су осигураници прихватили да учествују у инвестиционом ризику	0425		0	0	
402			3. Резерве за изравнање ризика	0426		105.264	105.264	
405			4. Резерве за бонусе и попусте	0427		434.457	202.941	
407			5. Друге техничке резерве осигурања	0428		0	0	
406, 409			6. Друга дугорочна резервисања	0429		1.040.341	1.040.341	
		II	**ДУГОРОЧНЕ ОБАВЕЗЕ (0431 + 0432 + 0433)**	**0430**		**0**	**0**	
411			а) према матичним и зависним правним лицима	0431		0	0	
412			б) према осталим повезаним правним лицима	0432		0	0	
410, 413, 414, 415, 417, 419			в) остале дугорочне обавезе	0433		0	0	

416		III	**ОДЛОЖЕНЕ ПОРЕСКЕ ОБАВЕЗЕ**	0434		403.328	403.328	
		IV	**КРАТКОРОЧНЕ ОБАВЕЗЕ (0436 + 0440 + 0441 + 0442 + 0443)**	**0435**		**8.442.003**	**5.833.521**	
			1. Краткорочне финансијске обавезе (0437 + 0438 + 0439)	**0436**		**0**	**0**	
420			а) према матичним и зависним правним лицима	0437		0	0	
421			б) према осталим повезаним правним лицима	0438		0	0	
од 422 до 429, осим 427			в) остале краткорочне финансијске обавезе	0439		0	0	
427			**2. Обавезе по основу сталних средстава намењених продаји и средства пословања које се обуставља**	0440		0	0	
43			**3. Обавезе по основу штета и уговорених износа**	0441		154.009	75.609	
44, 45, 46, 47, осим 474			**4. Обавезе за премију, зараде и друге обавезе**	0442		8.287.994	5.324.139	
474			**5. Обавезе за порез из резултата**	0443		0	433.773	
		V	**ПАСИВНА ВРЕМЕНСКА РАЗГРАНИЧЕЊА (0445 + 0449 + 0450)**	**0444**		**15.810.859**	**14.619.027**	
			1. Резерве за преносне премије (0446 + 0447 + 0448)	**0445**		**14.477.412**	**13.277.274**	
490, део 492			а) животних осигурања и саосигурања	0446		468.047	435.900	
491, део 492			б) неживотних осигурања и саосигурања	0447		14.009.365	12.841.374	
део 492			в) реосигурања и ретроцесија	0448		0	0	
део 497			**2. Резерве за неистекле ризике**	0449		317.498	309.235	
496, 498, 499			**3. Друга пасивна временска разграничења (0451 + 0452)**	**0450**		**1.015.949**	**1.032.518**	
део 499			а) одложени приходи по основу регресних потраживања	0451		0	0	
496, 498, део 499			б) остала непоменута пасивна временска разграничења	0452		1.015.949	1.032.518	
		VI	**РЕЗЕРВИСАНЕ ШТЕТЕ (0454 + 0455 + 0456)**	**0453**		**15.440.872**	**14.166.689**	
493, део 495			а) животних осигурања и саосигурања	0454		217.178	181.872	
494, део 495			б) неживотних осигурања и саосигурања	0455		15.223.694	13.984.817	
део 495			в) удели у штетама реосигурања и ретроцесија	0456		0	0	
део 497		VII	**ДРУГЕ ТЕХНИЧКЕ РЕЗЕРВЕ ОСИГУРАЊА - ДО ГОДИНУ ДАНА**	0457		0	0	
35, осим 352	В		**ГУБИТАК ИЗНАД ВИСИНЕ КАПИТАЛА**	0458		0	0	
	Г		**УКУПНА ПАСИВА (0401 + 0422 - 0458)**	**0459**		**60.832.760**	**57.254.667**	
89	Д		**ВАНБИЛАНСНА ПАСИВА**	0460		**782.523**	**294.164**	

У Београду,

дана 26. 07. 2021.

Законски заступник

Супотписник законског заступника

Попуњава друштво за осигурање		
0 7 0 4 6 8 9 8	6 5 1 2 0	1 0 0 0 0 1 9 5 8
Матични број	Шифра делатности	ПИБ

Попуњава Народна банка Србије		
1 2 3	19	20 21 22 23 24 25 26
Врста посла		

Назив друштва за осигурање: Компанија "Дунав осигурање"а.д.о

Седиште:
Македонска 4., Београд

Врста осигурања: УКУПНО

БИЛАНС УСПЕХА

у периоду од 01.01. до 30.06.2021. године

(у хиљадама динара)

Група рачуна, рачун			ПОЗИЦИЈА	АОП	Напомена број	ИЗНОС	
						Текућа година	Претходна година
1			2	3	4	5	6
	A		ПОСЛОВНИ ПРИХОДИ И РАСХОДИ				
		I	**ПОСЛОВНИ (ФУНКЦИОНАЛНИ) ПРИХОДИ** (1002+1009+1014+1015)	1001		**13.227.408**	**12.714.436**
			1. Приходи од премија осигурања и саосигурања (1003+1004-1005-1006-1007+1008)	1002		**13.133.531**	**12.586.758**
600, 602 (део)			1.1. Обрачуната премија животних осигурања и саосигурања	1003		1.654.992	1.341.685
610, 613			1.2. Обрачуната премија неживотних осигурања и саосигурања	1004		14.341.107	13.791.942
512 део и 523 део			1.3. Премија пренета у саосигурање - пасивна	1005		663.637	559.130
512 део и 523 део			1.4. Премија пренета у реосигурање	1006		990.529	944.028
60 део и 61 део			1.5. Повећање резерви за преносне премије и резерви за неистекле ризике осигурања и саосигурања	1007		1.208.402	1.043.711
60 део и 61 део			1.6. Смањење резерви за преносне премије и резерви за неистекле ризике осигурања и саосигурања	1008		0	0
			2. Приходи од премија реосигурања и ретроцесија (1010-1011-1012+1013)	1009		**0**	**0**
602 део, 614 и 615			2.1. Обрачуната премија реосигурања и ретроцесија	1010		0	0
512 део и 523 део			2.2. Премија пренета ретроцесијом реосигурања и ретроцесија	1011		0	0
60 део и 61 део			2.3. Повећање резерви за преносне премије и резерви за неистекле ризике реосигурања и ретроцесија	1012		0	0
60 део и 61 део			2.4. Смањење резерви за преносне премије и резерви за неистекле ризике реосигурања и ретроцесија	1013		0	0
606, део 609, 650 и део 659			3. Приходи од послова непосредно повезаних са пословима осигурања	1014		50.780	90.034
део 609, 639, 64, део 653, 655, део 659			4. Остали пословни приходи	1015		43.097	37.644

		II	**ПОСЛОВНИ (ФУНКЦИОНАЛНИ) РАСХОДИ** (1017+1026+1034-1035-1044+1045-1046+1047+1048)	1016		**8.616.377**	**7.751.745**
			1. Расходи за дугорочна резервисања и функционалне доприносе (1018+1019+1020+1021+1022+1023+1024+1025)	1017		**954.213**	**991.241**
500			1.1. Математичка резерва животних осигурања - повећање	1018		147.663	186.357
506			1.2. Математичка резерва неживотних осигурања - повећање	1019		0	0
502			1.3. Допринос за превентиву	1020		150.956	152.210
503			1.4. Доприноси прописани посебним законима	1021		22.272	18.456
504			1.5. Допринос Гарантном фонду	1022		107.441	103.126
505			1.6. Резервисања за изравнање ризика	1023		0	0
507			1.7. Резервисања за осигурања код којих су осигураници прихватили да учествују у инвестиционом ризику, резервисања за бонусе и попусте и повећања других техничких резерви	1024		235.235	242.892
509			1.8. Остали расходи за дугорочна резервисања и функционалне доприносе	1025		290.646	288.200
			2. Расходи накнада штета и уговорених износа (1027+1028+1029+1030+1031-1032-1033)	1026		**5.955.001**	**5.185.353**
510			2.1. Ликвидиране штете и уговорени износи животних осигурања	1027		1.297.582	837.304
520			2.2. Ликвидиране штете неживотних осигурања	1028		4.391.390	4.136.238
513 део и 524 део			2.3. Ликвидиране штете - удели у штетама саосигурања	1029		108.227	84.897
513 део и 524 део			2.4. Ликвидиране штете - удели у штетама реосигурања и ретроцесија	1030		0	0
53 део, 54 део и 55 део			2.5. Расходи извиђаја, процене, ликвидације и исплате накнада штета и уговорених износа	1031		399.851	382.933
603 део, 620, 621			2.6. Приходи од учешћа саосигурача у накнади штета	1032		99.583	77.649
603 део, 622, 623, 624, 625			2.7. Приходи од учешћа реосигурања и ретроцесија у накнади штета	1033		142.466	178.370
			3. Резервисане штете - повећање (1036-1037+1038-1039+1040-1041+1042-1043) > 0	1034		**888.460**	**939.423**
			3. Резервисане штете - смањење (1036-1037+1038-1039+1040-1041+1042-1043) < 0	1035		**0**	**0**
515			3.1. Резервисане штете животних осигурања - повећање	1036		43.097	23.164
604 део			3.2. Резервисане штете животних осигурања - смањење	1037		9.139	3.673
526			3.3. Резервисане штете неживотних осигурања - повећање	1038		5.662.561	5.460.061
630			3.4. Резервисане штете неживотних осигурања - смањење	1039		4.837.813	4.558.781
516 и 527			3.5. Резервисане штете саосигурања, реосигурања и ретроцесија - повећање	1040		37.972	27.806
604 део и 632			3.6. Резервисане штете саосигурања, реосигурања и ретроцесија - смањење	1041		8.218	9.154
513 део			3.7. Повећање резервисаних штета - удели саосигуравача, реосигуравача и ретроцесионара у штетама	1042		0	0
635			3.8. Смањење резервисаних штета - удела реосигуравача, односно ретроцесионара у штетама	1043		0	0
607, 652, 654 и део 673			4. Приходи по основу регреса и продаје осигураних оштећених ствари	1044		286.838	252.431
517 и 529			5. Повећање осталих техничких резерви - нето	1045		0	0
604 део, 631, 633 и 638			6. Смањење осталих техничких резерви - нето	1046		15.767	19.377
518 и 528			7. Расходи за бонусе и попусте	1047		1.121.308	907.536
51 део и 52 део			8. Остали пословни расходи	1048		0	0
		III	**ДОБИТ - БРУТО ПОСЛОВНИ РЕЗУЛТАТ** (1001-1016)	1049		**4.611.031**	**4.962.691**
		IV	**ГУБИТАК - БРУТО ПОСЛОВНИ РЕЗУЛТАТ** (1016-1001)	1050		**0**	**0**

	Б		ПРИХОДИ И РАСХОДИ ПО ОСНОВУ ИНВЕСТИЦИОНЕ АКТИВНОСТИ				
		I	**ПРИХОДИ ОД ИНВЕСТИРАЊА СРЕДСТАВА ОСИГУРАЊА** (1052+1053+1057+1058+1059+1060+1061)	1051		**706.028**	**754.240**
660, 661,665, део 672			1. Приходи од зависних и придружених правних лица и од заједничких подухвата	1052		191.969	240.584
			2. Приходи од улагања у непокретности (1054+1055+1056)	1053		**43.214**	**38.894**
део 608, део 653			2.1.Приходи од закупнина инвестиционих некретнина	1054		39.181	38.894
део 681			2.2. Приходи од усклађивања вредности инвестиционих некретнина	1055		0	0
део 670			2.3. Приходи од продаје непокретности (дезинвестирања)	1056		4.033	0
део 662			3. Приходи од камата	1057		469.394	470.840
део 683, део 686, део 687			4. Приходи од усклађивања вредности финансијских средстава која се исказују по фер вредности кроз биланс успеха	1058		619	207
део 672			5. Добици од продаје хартија од вредности	1059		615	1.609
део 663			6. Позитивне курсне разлике из активности инвестирања	1060		217	2.106
део 671, део 679, део 682, део 686, део 689			7. Остали приходи по основу инвестиционе активности	1061		0	0
		II	**РАСХОДИ ПО ОСНОВУ ИНВЕСТИРАЊА СРЕДСТАВА ОСИГУРАЊА** (1063+1064+1067+1068+1069+1070)	1062		**21.720**	**92.380**
560, 561, 565, део 572			1.Расходи из односа са зависним и придруженим правним лицима и из заједничких подухвата	1063		0	0
			2. Расходи по основу улагања у непокретности (1065+1066)	1064		**7.120**	**0**
део 581			2.1.Расходи по основу обезвређења инвестиционих некретнина	1065		6.180	0
део 570			2.2. Губици при продаји непокретности (дезинвестирању)	1066		940	0
део 583, део 586, део 587			3. Расходи по основу усклађивања вредности финансијских средстава која се исказују по фер вредности кроз биланс успеха	1067		13.979	90.312
део 572			4. Губици при продаји хартија од вредности	1068		0	0
део 563			5. Негативне курсне разлике из активности инвестирања	1069		621	2.068
део 571, део 579, део 582, део 586, део 589			6. Остали расходи по основу инвестиционе активности	1070		0	0
		III	**ДОБИТАК ИЗ ИНВЕСТИЦИОНЕ АКТИВНОСТИ** (1051-1062)	1071		**684.308**	**661.860**
		IV	**ГУБИТАК ИЗ ИНВЕСТИЦИОНЕ АКТИВНОСТИ** (1062-1051)	1072			
	В		**ТРОШКОВИ СПРОВОЂЕЊА ОСИГУРАЊА** (1074+1079+1084-1085)	1073		**4.051.883**	**3.701.049**
			1. Трошкови прибаве (1075+1076-1077+1078)	1074		**3.093.508**	**2.811.886**
542 део			1.1. Провизије	1075		475.184	395.777
53 део, 54 део, и 55 део			1.2. Остали трошкови прибаве	1076		3.297.895	2.342.692
274			1.3. Промена разграничених трошкова прибаве - повећање	1077		679.571	0
274			1.3. Промена разграничених трошкова прибаве - смањење	1078		0	73.417
			2. Трошкови управе (1080+1081+1082+1083)	1079		**991.030**	**925.008**
530			2.1. Амортизација	1080		112.075	113.094
54 део			2.2. Трошкови материјала, енергије, услуга и нематеријални трошкови	1081		347.823	285.492
55 део			2.3 Трошкови зарада, накнада зарада и остали лични трошкови	1082		497.517	504.269
53 део, 54 део и 55 део			2.4. Остали трошкови управе	1083		33.615	22.153
53 део, 54 део и 55 део			3. Остали трошкови спровођења осигурања	1084		15.339	15.482
605 и 651			4. Провизија од реосигурања и ретроцесија	1085		47.994	51.327
		I	**ПОСЛОВНА ДОБИТ - НЕТО ПОСЛОВНИ РЕЗУЛТАТ** (1049+1071-1050-1072-1073) ≥ 0	1086		**1.243.456**	**1.923.502**
		II	**ПОСЛОВНИ ГУБИТАК - НЕТО ПОСЛОВНИ РЕЗУЛТАТ** (1049+1071-1050-1072-1073) ≤ 0	1087		**0**	**0**

66 део		III	**ФИНАНСИЈСКИ ПРИХОДИ осим финансијских прихода по основу инвестиционе активности**	1088		**89.331**	**95.384**
56 део		IV	**ФИНАНСИЈСКИ РАСХОДИ осим финансијских расхода по основу инвестиционе активности**	1089		**19.947**	**4.830**
део 68		V	**ПРИХОДИ ОД УСКЛАЂИВАЊА ВРЕДНОСТИ ПОТРАЖИВАЊА И ДРУГЕ ИМОВИНЕ КОЈА СЛУЖИ ЗА ОБАВЉАЊЕ ДЕЛАТНОСТИ**	1090		**263.113**	**306.616**
део 58		VI	**РАСХОДИ ПО ОСНОВУ ОБЕЗВРЕЂЕЊА ПОТРАЖИВАЊА И ДРУГЕ ИМОВИНЕ КОЈА СЛУЖИ ЗА ОБАВЉАЊЕ ДЕЛАТНОСТИ**	1091		**528.160**	**1.031.799**
део 67		VII	**ОСТАЛИ ПРИХОДИ**	1092		**70.346**	**20.545**
део 57		VIII	**ОСТАЛИ РАСХОДИ**	1093		**20.380**	**38.097**
		IX	**ДОБИТАК ИЗ РЕДОВНОГ ПОСЛОВАЊА ПРЕ ОПОРЕЗИВАЊА** (1086+1088+1090+1092-1087-1089-1091-1093) ≥ 0	1094		**1.097.759**	**1.271.321**
		X	**ГУБИТАК ИЗ РЕДОВНОГ ПОСЛОВАЊА ПРЕ ОПОРЕЗИВАЊА** (1086+1088+1090+1092-1087-1089-1091-1093) ≤ 0	1095		**0**	**0**
69-59		XI	**НЕТО ДОБИТАК ПОСЛОВАЊА КОЈЕ СЕ ОБУСТАВЉА, ПОЗИТИВНИ ЕФЕКТИ ПРОМЕНЕ РАЧУНОВОДСТВЕНИХ ПОЛИТИКА И ИСПРАВКИ ГРЕШАКА ИЗ РАНИЈИХ ПЕРИОДА**	1096		**0**	**0**
59-69		XII	**НЕТО ГУБИТАК ПОСЛОВАЊА КОЈЕ СЕ ОБУСТАВЉА, НЕГАТИВНИ ЕФЕКТИ ПРОМЕНЕ РАЧУНОВОДСТВЕНИХ ПОЛИТИКА И ИСПРАВКИ ГРЕШАКА ИЗ РАНИЈИХ ПЕРИОДА**	1097		**2.751**	**5.458**
	Г		**ДОБИТАК ПРЕ ОПОРЕЗИВАЊА** (1094+1096-1095-1097)	1098		**1.095.008**	**1.265.863**
	Д		**ГУБИТАК ПРЕ ОПОРЕЗИВАЊА** (1095+1097-1094-1096)	1099			
	Ђ		**ПОРЕЗ НА ДОБИТАК**				
721			1. Порез на добитак	1100		0	
342			2. Добитак по основу креирања одложених пореских средстава и смањења одложених пореских обавеза	1101		0	
352			3. Губитак по основу смањења одложених пореских средстава и креирања одложених пореских обавеза	1102		0	
	Е		**НЕТО ДОБИТАК** (1098-1099-1100+1101-1102)	1103		**1.095.008**	**1.265.863**
			1. Нето добитак који припада мањинским улагачима	1104			
			2. Нето добитак који припада већинском власнику	1105			
	Ж		**НЕТО ГУБИТАК** (1099-1098+1100-1101+1102)	1106		**0**	**0**
			1. Нето губитак који се приписује мањинским улагачима	1107			
			2. Нето губитак који се приписује већинском власнику	1108			
	З		**ЗАРАДА ПО АКЦИЈИ**				
			1. Основна зарада по акцији (у динарима без пара)	1109		125	144
			2. Умањена (разводњена) зарада по акцији (у динарима без пара)	1110			

У Београду

Дана 26.07.2021.

Законски заступник

Супотписник законског заступника

Попуњава друштво за осигурање		
0 7 0 4 6 8 9 8	6 5 1 2 0	1 0 0 0 0 1 9 5 8
Матични број	Шифра делатности	ПИБ

Попуњава Народна банка Србије

1 2 3	19	20 21 22 23 24 25 26
Врста посла		

Назив друштва за осигурање: **Компанија "Дунав осигурање" а.д.о.**

Седиште: Македонска 4., Београд

ИЗВЕШТАЈ О ОСТАЛОМ РЕЗУЛТАТУ
у периоду од 01.01. до 30.06.2021. године

(у хиљадама динара)

Група рачуна, рачун	Позиција	Ознака за АОП	Напомена број	Износ	
				Текућа година	Претходна година
1	2	3	4	5	6
	А. НЕТО РЕЗУЛТАТ ИЗ ПОСЛОВАЊА				
	I. НЕТО ДОБИТАК (АОП 1103)	**2001**		**1.095.008**	**1.265.863**
	II. НЕТО ГУБИТАК (АОП 1104)	**2002**			
	Б. ОСТАЛИ СВЕОБУХВАТНИ ДОБИТАК ИЛИ ГУБИТАК				
	I. СТАВКЕ КОЈЕ НЕЋЕ БИТИ РЕКЛАСИФИКОВАНЕ У БИЛАНСУ УСПЕХА У БУДУЋИМ ПЕРИОДИМА				
320	1. Повећање ревалоризационих резерви по основу нематеријалне имовине, некретнина, постројења и опреме	2003			
320	2. Смањење ревалоризационих резерви по основу нематеријалне имовине, некретнина, постројења и опреме	2004			
321	3. Актуарски добици по основу планова дефинисаних примања	2005			
331	4. Актуарски губици по основу планова дефинисаних примања	2006			
322	5. Добици по основу улагања у власничке инструменте капитала	2007			
332	6. Губици по основу улагања у власничке инструменте капитала	2008			
323	7. Добици по основу удела у осталом свеобухватном резултату придружених друштава	2009			
333	8. Губици по основу удела у осталом свеобухватном резултату придружених друштава	2010			
	II. СТАВКЕ КОЈЕ НАКНАДНО МОГУ БИТИ РЕКЛАСИФИКОВАНЕ У БИЛАНСУ УСПЕХА У БУДУЋИМ ПЕРИОДИМА				
324	1. Добици по основу прерачуна финансијских извештаја иностраног пословања	2011			
334	2. Губици по основу прерачуна финансијских извештаја иностраног пословања	2012			
325	3. Добици од инструмената заштите нето улагања у инострано пословање	2013			
335	4. Губици од инструмената заштите нето улагања у инострано пословање	2014			
326	5. Добици по основу инструмената заштите ризика (хеџинга) новчаног тока	2015			
336	6. Губици по основу инструмената заштите ризика (хеџинга) новчаног тока	2016			
327	7. Добици по основу хартија од вредности расположивих за продају	2017		268.864	66.330
337	8. Губици по основу хартија од вредности расположивих за продају	2018		71.326	543.008
	III. ОСТАЛЕ КОМПОНЕНТЕ ОСТАЛОГ РЕЗУЛТАТА				
329	1. Остали нереализовани добици	2019			
339	2. Остали нереализовани губици	2020			
	IV. ОСТАЛИ БРУТО СВЕОБУХВАТНИ ДОБИТАК (2003 + 2005 + 2007 + 2009 + 2011 + 2013 + 2015 + 2017 + 2019)	**2021**		**268.864**	**66.330**
	V. ОСТАЛИ БРУТО СВЕОБУХВАТНИ ГУБИТАК (2004 + 2006 + 2008 + 2010 + 2012 + 2014 + 2016 + 2018 + 2020)	**2022**		**71.326**	**543.008**
	VI. ПОРЕЗ НА ОСТАЛИ СВЕОБУХВАТНИ ДОБИТАК ИЛИ ГУБИТАК ПЕРИОДА (ОБРАЧУНСКИ)	2023			
	VII. НЕТО ОСТАЛИ СВЕОБУХВАТНИ ДОБИТАК (2021 - 2022 - 2023) ≥ 0	**2024**		**197.538**	**0**
	VIII. НЕТО ОСТАЛИ СВЕОБУХВАТНИ ГУБИТАК (2021 - 2022 - 2023) ≤ 0	**2025**		**0**	**476.678**
	В. УКУПАН НЕТО СВЕОБУХВАТНИ РЕЗУЛТАТ ПЕРИОДА				
	I. УКУПАН НЕТО СВЕОБУХВАТНИ ДОБИТАК (2001 + 2024 - 2002 - 2025) ≥ 0	**2026**		**1.292.546**	**789.185**
	1. Приписан већинским власницима капитала	2027			
	2. Приписан власницима који немају контролу	2028			
	II. УКУПАН НЕТО СВЕОБУХВАТНИ ГУБИТАК (2001 + 2024 - 2002 - 2025) ≤ 0	**2029**			
	1. Приписан већинским власницима капитала	2030			
	2. Приписан власницима који немају контролу	2031			

Законски заступник

Сублотписник законског заступника

У Београду,
Дана

Попуњава друштво за осигурање		
0 7 0 4 6 8 9 8	6 6 0 3 0	1 0 0 0 0 1 9 5 8
Матични број	Шифра делатности	ПИБ

Попуњава Народна банка Србије		
1 2 3	19	20 21 22 23 24 25 26
Врста посла		

Назив друштва за осигурање: КОМПАНИЈА "ДУНАВ ОСИГУРАЊЕ" А.Д.О.

Седиште: БЕОГРАД, Македонска 4

ИЗВЕШТАЈ О ТОКОВИМА ГОТОВИНЕ

у периоду од 01.01. до 30.06.2021. године

(у хиљадама динара)

Позиција		АОП	Износ 01.01.-30.06. текуће године	Износ 01.01.-30.06. претходне године
1		2	3	4
А.	**ТОКОВИ ГОТОВИНЕ ИЗ ПОСЛОВНИХ АКТИВНОСТИ**			
I	**Приливи готовине из пословних активности (од 1 до 5)**	**3001**	**15.916.566**	**14.763.844**
	1. Премије осигурања и саосигурања и примљени аванси	3002	14.639.447	13.524.633
	2. Премије реосигурања и ретроцесија	3003	0	0
	3. Приливи од учешћа у накнади штета	3004	259.016	347.231
	4. Примљене камате из пословних активности	3005	176.949	202.185
	5. Остали приливи из редовног пословања	3006	841.154	689.795
II	**Одливи готовине из пословних активности (од 1 до 9)**	**3007**	**14.809.302**	**12.081.899**
	1. Накнаде штета и уговорених износа из осигурања, удели у штетама из саосигурања и дати аванси	3008	6.173.746	4.915.519
	2. Накнаде штета и удели у штетама из реосигурања и ретроцесија	3009	0	0
	3. Премије саосигурања, реосигурања и ретроцесија	3010	2.140.116	1.974.667
	4. Зараде, накнаде зарада и остали лични расходи	3011	2.332.917	2.303.475
	5. Остали трошкови спровођења осигурања	3012	2.527.658	1.587.779
	6. Плаћене камате	3013	0	0
	7. Порез на добитак	3014	70.762	60.228
	8. Одливи по основу осталих јавних прихода	3015	1.227.213	1.009.077
	9. Остали одливи готовине из редовног пословања	3016	336.890	231.154
III	**Нето прилив готовине из пословних активности (I-II)**	**3017**	**1.107.264**	**2.681.945**
IV	**Нето одлив готовине из пословних активности (II-I)**	**3018**		
Б.	**ТОКОВИ ГОТОВИНЕ ИЗ АКТИВНОСТИ ИНВЕСТИРАЊА**			
I	**Приливи готовине из активности инвестирања (од 1 до 5)**	**3019**	**965.661**	**258.130**
	1. Продаја акција и удела (нето приливи)	3020	731.231	0
	2. Продаја нематеријалних улагања, некретнина, постројења, опреме и биолошких средстава	3021	22.025	0
	3. Остали финансијски пласмани – депоновања и улагања (нето приливи)	3022	0	0
	4. Примљене камате из активности инвестирања	3023	67.783	101.931
	5. Примљене дивиденде и учешћа у резултату	3024	144.622	156.199

	II	**Одливи готовине из активности инвестирања (од 1 до 3)**	**3025**	**1.495.300**	**2.046.450**
		1. Куповина акција и удела (нето одливи)	3026	0	96.731
		2. Куповина нематеријалних улагања, некретнина, постројења, опреме и биолошких средстава	3027	115.199	40.826
		3. Остали финансијски пласмани – депоновања и улагања (нето одливи)	3028	1.380.101	1.908.893
	III	**Нето прилив готовине из активности инвестирања (I-II)**	**3029**		
	IV	**Нето одлив готовине из активности инвестирања (II-I)**	**3030**	**529.639**	**1.788.320**
В.	**ТОКОВИ ГОТОВИНЕ ИЗ АКТИВНОСТИ ФИНАНСИРАЊА**				
	I	**Приливи готовине из активности финансирања (од 1 до 5)**	**3031**		
		1. Увећање основног капитала	3032		
		2. Дугорочни кредити (нето приливи)	3033		
		3. Краткорочни кредити (нето приливи)	3034		
		4. Остале дугорочне обавезе	3035		
		5. Остале краткорочне обавезе	3036		
	II	**Одливи готовине из активности финансирања (од 1 до 7)**	**3037**	**0**	**0**
		1. Откуп сопствених акција и удела	3038		
		2. Дугорочни кредити (нето одливи)	3039		
		3. Краткорочни кредити (нето одливи)	3040		
		4. Остале дугорочне обавезе	3041		
		5. Остале краткорочне обавезе	3042		
		6. Финансијски лизинг	3043		
		7. Исплаћене дивиденде и учешћа у резултату	3044	0	0
	III	**Нето прилив готовине из активности финансирања (I-II)**	**3045**		
	IV	**Нето одлив готовине из активности финансирања (II-I)**	**3046**	**0**	**0**
Г.	**СВЕГА ПРИЛИВИ ГОТОВИНЕ (3001 + 3019 + 3031)**		**3047**	**16.882.227**	**15.021.974**
Д.	**СВЕГА ОДЛИВИ ГОТОВИНЕ (3007 + 3025 + 3037)**		**3048**	**16.304.602**	**14.128.349**
Ђ.	**НЕТО ПРИЛИВИ ГОТОВИНЕ (3047 - 3048)**		**3049**	**577.625**	**893.625**
Е.	**НЕТО ОДЛИВИ ГОТОВИНЕ (3048 - 3047)**		**3050**		
Ж.	**ГОТОВИНА НА ПОЧЕТКУ ОБРАЧУНСКОГ ПЕРИОДА**		**3051**	**2.162.017**	**1.957.687**
З.	**ПОЗИТИВНЕ КУРСНЕ РАЗЛИКЕ ПО ОСНОВУ ПРЕРАЧУНА ГОТОВИНЕ**		**3052**		
И.	**НЕГАТИВНЕ КУРСНЕ РАЗЛИКЕ ПО ОСНОВУ ПРЕРАЧУНА ГОТОВИНЕ**		**3053**	**1**	**1**
Ј.	**ГОТОВИНА НА КРАЈУ ОБРАЧУНСКОГ ПЕРИОДА (3049 - 3050 + 3051 + 3052 - 3053)**		**3054**	**2.739.641**	**2.851.311**

У Београду,

дана _____

Законски заступник

Супотписник законског заступника

Попуњава друштво за осигурање																									
0	7	0	4	6	8	9	8		6	5	1	2	0		1	0	0	0	0	1	9	5	8
Матични број									Шифра делатности						ПИБ								

Попуњава Народна банка Србије													
1	2	3		19		20	21	22	23	24	25	26	
Врста посла													

Назив друштва за осигурање: КОМПАНИЈА "ДУНАВ ОСИГУРАЊЕ" А.Д.О.

Седиште: БЕОГРАД, Македонска 4

ИЗВЕШТАЈ О ПРОМЕНАМА НА КАПИТАЛУ
у периоду од 01.01. до 30.06.2021. године

Редни број	ОПИС	АОП	Основни капитал (група 30, осим 306,306,307 і 309)	АОП	Остали капитал (рн 309)	АОП	Неуплаћени уписани капитал (група 31)	АОП	Емисиона премија (рн 306)	АОП	Резерве (рн 306,307)	АОП	Рев. резерве и нереализовани добици (група 32)	АОП	Нераспоређени добитак (група 34 осим 342)	АОП	Укупно (кол. 2+3+4+5+6+7+8)	АОП	Губитак до висине капитала (група 35 осим 352)	АОП	Откупљене сопст. акције и удели (рн 037,237)	АОП	Нереализовани губици (група 33)	АОП	Укупно одбитне ставке (кол. 10+11+12)	АОП	Укупно капитал и резерве (кол. 9-13)	АОП	Губитак изнад висине капитала (рн 290)
	1		2		3		4		5		6		7		8		9		10		11		12		13		14		15
1.	Почетно или стање на дан 01.01. текуће године 01.01.2020.	4001	5.722.354	4027	131.421	4051	0	4075	0	4099	0	4123	4.795.288	4149	3.437.163	4177	14.086.226	4211	0	4235	0	4.261	460.463	4285	460.463	4315	13.625.763	4321	0
2.	Исправка материјално значајних грешака и промене рачуноводствених политика - повећање	4002		4028		4052		4076		4100		4124		4150	0	4178	0	4212		4236		4.262		4286	0	xxx		4322	
3.	Исправка материјално значајних грешака и промене рачуноводствених политика - смањење	4003		4029		4053		4077		4101		4125		4151	0	4179	0	4213		4237		4.263		4287	0	xxx		4323	
4.	Кориговано почетно или стање на дан 01.01. претходне године 01.01.2020. (р.бр. 1+2-3)	4004	5.722.354	4030	131.421	4054	0	4078	0	4102	0	4126	4.795.288	4152	3.437.163	4180	14.086.226	4214	0	4238	0	4.264	460.463	4288	460.463	4316	13.625.763	4324	0
5.	Емисије акција	4005	0	xxx		4055	0	4079	0	xxx		xxx		xxx		4181	0	xxx		xxx		xxx		xxx		xxx		xxx	
6.	Повећање рев. резерви и нереализовани добици по основу компоненти осталог резултата	xxx		xxx		xxx		xxx		xxx		4127	149.567	xxx		4182	149.567	xxx		xxx		xxx		xxx		xxx		xxx	
7.	Смањење ревалоризационих резерви	xxx		xxx		xxx		xxx		xxx		4128	0	xxx		4183	0	xxx		xxx		xxx		xxx		xxx		xxx	
8.	Нереализовани губици по основу компонената осталог резултата	xxx		xxx		xxx		xxx		xxx		xxx		xxx		xxx		xxx		xxx		4.265	364.925	4289	364.925	xxx		xxx	
9.	Нето добитак периода	4006	0	4031	0					4103	0			4153	3.198.453	4184	3.198.453												
10.	Нето губитак периода	xxx		xxx		xxx		xxx		xxx		xxx		xxx		xxx		4215	0	xxx		xxx		4290	0	xxx		4325	
11.	Стицање сопствених акција (смањење капитала повећањем одбитних ставки)	xxx		xxx		xxx		xxx		xxx		xxx		xxx		xxx		xxx		4239	0	xxx		4291	0	xxx		xxx	
12.	Продаја/отуђење сопствених акција (повећање капитала смањењем одбитних ставки)	xxx		xxx		xxx		xxx		xxx		xxx		xxx		xxx		xxx		4240	0	xxx		4292	0	xxx		xxx	
13.	Пренос са једног на други облик капитала - повећање	4007	0	4032	0	4056	0	4080	0	4104	0	4129	0	4154	86.460	4185	86.460	4216	0	4241	0	4.266	0	4293	0			4326	
14.	Пренос са једног на други облик капитала - смањење	4008	0	4033	0	4057	0	4081	0	4105	0	4130	86.460	4155	0	4186	86.460	4217	0	4242	0	4.267	0	4294	0			4327	
15.	Смањење капитала по основу расподела дивиденде	xxx		xxx		xxx		xxx		xxx		xxx		4156	1.030.758	4187	1.030.758	xxx		xxx		xxx		xxx		xxx		xxx	
16.	Смањење капитала по основу обавеза према запосленима	xxx		xxx		xxx		xxx		xxx		xxx		4157	0	4188	0	xxx		xxx		xxx		xxx		xxx		xxx	
17.	Остала повећања позиција	4009	0	4034	0	4058	0	4082	0	4106	0	4131	0	4158	0	4189	0	4218	0	4243	0	4.268	0	4295	0	xxx		4328	
18.	Остала смањења позиција	4010	0	4035	0	4059	0	4083	0	4107	0	4132	0	4159	45.410	4190	45.410	4219	0	4244	0	4.269	16.194	4296	16.194	xxx		4329	
19.	Укупна повећања по рачунима у претходној години (р.бр. 5+6+8+9+10+11+13+17)	4011	0	4036	0	4060	0	4084	0	4108	0	4133	149.567	4160	3.284.913	4191	3.434.480	4220	0	4245	0	4.270	364.925	4297	364.925	xxx		4330	0
20.	Укупна смањења по рачунима у претходној години (р.бр. 7+12+14+15+16+18)	4012	0	4037	0	4061	0	4085	0	4109	0	4134	86.460	4161	1.076.168	4192	1.162.628	4221	0	4246	0	4.271	16.194	4298	16.194	xxx		4331	0
21.	Крајње или стање на дан 31.12. претходне године 31.12.2019. (р.бр. 4+19-20)	4013	5.722.354	4038	131.421	4062	0	4086	0	4110	0	4135	4.858.395	4162	5.645.908	4193	16.358.078	4222	0	4247	0	4.272	809.194	4299	809.194	4317	15.548.884	4332	0

Редни број	ОПИС	АОП	Основни капитал (група 30, осим 306,307 I 309)	АОП	Остали капитал (рн 309)	АОП	Неуплаћени уписани капитал (група 31)	АОП	Емисиона премија (рн 306)	АОП	Резерве (рн 306,307)	АОП	Рев. резерве и нереализовани добици (група 32)	АОП	Нераспоређени добитак (група 34 осим 342)	АОП	Укупно (кол. 2+3+4+5+6+7+8)	АОП	Губитак до висине капитала (група 35 осим 352)	АОП	Откупљене сопст. акције и удели (рн 037,237)	АОП	Нереализовани губици (група 33)	АОП	Укупно одбитне ставке (кол. 10+11+12)	АОП	Укупно капитал и резерве (кол. 9-13)	АОП	Губитак изнад висине капитала (рн 290)
	1		2		3		4		5		6		7		8		9		10		11		12		13		14		15
22.	Почетно или стање на дан 01.01. текуће године 01.01.2021.	4014	5.722.354	4039	131.421	4063	0	4087	0	4111	0	4136	4.858.395	4163	5.645.908	4194	16.358.078	4223	0	4248	0	4.273	809.194	4300	809.194	4318	15.548.884	4333	0
23.	Исправка материјално значајних грешака и промене рачуноводствених политика - повећање	4015		4040		4064		4088		4112		4137		4164		4195	0	4224		4249		4.274		4301	0	xxx		4334	
24.	Исправка материјално значајних грешака и промене рачуноводствених политика - смањење	4016		4041		4065		4089		4113		4138		4165		4196	0	4225		4250		4.275		4302	0	xxx		4335	
25.	Кориговано почетно или стање на дан 01.01. текуће године 01.01.2021. (р.бр. 22+23-24)	4017	5.722.354	4042	131.421	4066	0	4090	0	4114	0	4139	4.858.395	4166	5.645.908	4197	16.358.078	4226	0	4251	0	4.276	809.194	4303	809.194	4319	15.548.884	4336	0
26.	Емисија акција	4018		xxx		4067		4091		xxx		xxx		xxx		4198	0	xxx		xxx		xxx		xxx		xxx		xxx	
27.	Повећање рев. резерви и нереализовани добици по основу компоненти осталог резултата	xxx		xxx		xxx		xxx		xxx		4140	268.864	xxx		4199	268.864	xxx		xxx		xxx		xxx		xxx		xxx	
28.	Смањење ревалоризационих резерви	xxx		xxx		xxx		xxx		xxx		4141		xxx		4200	0	xxx		xxx		xxx		xxx		xxx		xxx	
29.	Нереализовани губици по основу компонената осталог резултата	xxx		xxx		xxx		xxx		xxx		xxx		xxx		xxx		xxx		xxx		4.277	71.326	4304	71.326	xxx		xxx	
30.	Нето добитак периода	4019		4043		xxx		xxx		4115		xxx		4167	1.095.008	4201	1.095.008	xxx		xxx		xxx		xxx		xxx		xxx	
31.	Нето губитак периода	xxx		xxx		xxx		xxx		xxx		xxx		xxx		xxx		4227		xxx		xxx		4305	0	xxx		4337	
32.	Стицање сопствених акција (смањење капитала повећањем одбитних ставки)	xxx		xxx		xxx		xxx		xxx		xxx		xxx		xxx		xxx		4252		xxx		4306	0	xxx		xxx	
33.	Продаја/отуђење сопствених акција (повећање капитала смањењем одбитних ставки)	xxx		xxx		xxx		xxx		xxx		xxx		xxx		xxx		xxx		4253		xxx		4307	0	xxx		xxx	
34.	Пренос са једног на други облик капитала - повећање	4020	1.157	4044		4068		4092		4116		4142		4168		4202	1.157	4228		4254		4.278		4308	0	xxx		4338	
35.	Пренос са једног на други облик капитала - смањење	4021		4045		4069		4093		4117		4143		4169	1.157	4203	1.157	4229		4255		4.279		4309	0	xxx		4339	
36.	Смањење капитала по основу расподела дивиденде	xxx		xxx		xxx		xxx		xxx		xxx		4170	3.156.973	4204	3.156.973	xxx		xxx		xxx		xxx		xxx		xxx	
37.	Смањење капитала по основу обавеза према запосленима	xxx		xxx		xxx		xxx		xxx		xxx		4171		4205	0	xxx		xxx		xxx		xxx		xxx		xxx	
38.	Остала повећања позиција	4022		4048		4070		4094		4118		4144		4172		4206	0	4230		4256		4.280		4310	0	xxx		4340	
39.	Остала смањења позиција	4023		4047		4071		4095		4119		4145		4173	41.435	4207	41.435	4231		4257		4.281		4311	0	xxx		4341	
40.	Укупна повећања по рачунима у текућој години (р.бр. 26+27+29+30+31+32+34+38)	4024	1.157	4046	0	4072	0	4096	0	4120	0	4146	268.864	4174	1.095.008	4208	1.365.029	4232	0	4258	0	4.282	71.326	4312	71.326	xxx		4342	0
41.	Укупна смањења по рачунима у текућој години (р.бр. 28+33+35+36+37+39)	4025	0	4049	0	4073	0	4097	0	4121	0	4147	0	4175	3.199.565	4209	3.199.565	4233	0	4259	0	4.283	0	4313	0	xxx		4343	0
42.	Крајње или стање на дан 30.06.2021. текуће године (р.бр. 25+40-41)	4026	5.723.511	4050	131.421	4074	0	4098	0	4122	0	4148	5.127.259	4176	3.541.351	4210	14.523.542	4234	0	4260	0	4.284	880.520	4314	880.520	4320	13.643.022	4344	0

У Београду,

Дана 2021 године

Законски заступник

Супотписник законског заступника

КОМПАНИЈА ДУНАВ ОСИГУРАЊЕ а.д.о.
БЕОГРАД

Напомене уз појединачне
финансијске извештаје
30. јун 2021. године

1. ОПШТЕ ИНФОРМАЦИЈЕ О ДРУШТВУ

Компанија "Дунав осигурање" а.д.о. Београд (у даљем тексту "Компанија" или "Друштво") је правно лице организовано као јавно акционарско друштво за обављање послова из делатности осигурања и других послова у складу са законом. Акције Компаније листиране су на организованом тржишту – Београдска берза, Београд.

Седиште Компаније је у Београду, Македонска улица бр. 4. Матични број Компаније је 07046898, а Порески идентификациони број (ПИБ) је 100001958.

Компанија је правни следбеник Компаније "Осигурање Дунав" д.д. Београд, организоване Одлуком Скупштине Деоничарског друштва за осигурање "Дунав" усвојеној на IX седници одржаној 26. априла 1994. године и уписаној у регистар Привредног суда у Београду, решењем IV-Fi бр. 9281/94, од 1. септембра 1994. године, а која је решењем Привредног суда у Београду II-Fi бр. 7821/97, регистарски уложак 4-01-00, од 3. јула 1997. године регистрована као акционарско друштво у складу са Законом о осигурању имовине и лица.

Решењем Агенције за привредне регистре у Београду број 1992/2005 од 2. марта 2005. године, Компанија је преведена у Регистар привредних субјеката и регистрована као акционарско друштво за осигурање.

Компанија је организована у складу са Законом о осигурању ("Службени гласник РС", бр. 139/2014 и 44/2021) и Законом о привредним друштвима ("Службени гласник РС", бр. 36/2011, 99/2011 и 83/2014 - др. закон, 5/2015, 44/2018, 95/2018 и 91/2019). Народна банка Србије је издала решење Г. бр. 2959 од 25. априла 2016. године којим се утврђује да је Компанија ускладила своје пословање, имовину, капитал, обавезе, органе, организацију и акте са одредбама Закона о осигурању и испунила услове који су прописани за обављање свих врста животних осигурања и свих врста неживотног осигурања из члана 8. и 9. Закона.

У циљу стицања добити, Компанија обавља делатност коју чине следећи послови осигурања за које је Компанија добила дозволу Народне банке Србије:

- Послови животних осигурања, и то: (а) осигурање живота, (б) осигурање за случај венчања и рођења, (в) рентно осигурање, (г) допунско осигурање уз осигурање живота, (д) животна осигурања наведена под тачкама (а), (б), (в), везана за јединице инвестиционих фондова, (ђ) тонтине, које представљају врсту осигурања у коме се осигураници споразумеју да ће заједнички капитализовати своје доприносе и тако капитализовану имовину поделити између оних осигураника који доживе одређену старост, односно између наследника умрлих осигураника, (е) осигурање с капитализацијом исплате, које се заснива на актуарским обрачунима и у коме осигураник као замену за једнократну или периодичну уплату премије прима исплате у одређеној висини и у одређеном периоду.

- Послови неживотних осигурања, и то: (а) осигурање од последица незгоде, укључујући осигурање од повреда на раду и професионалних обољења, (б) добровољно здравствено осигурање, (в) осигурање моторних возила, (г) осигурање шинских возила, (д) осигурање ваздухоплова, (ђ) осигурање пловних објеката, (е) осигурање робе у превозу, (ж) осигурање имовине од пожара и других опасности, (з) остала осигурања имовине, (и) осигурање од одговорности због употребе моторних возила, (ј) осигурање од одговорности због употребе ваздухоплова, (к) осигурање од одговорности због употребе пловних објеката, (л) осигурање од опште одговорности за штету које покрива остале врсте одговорности, (љ) осигурање кредита, (м) осигурање јемства, које гарантује непосредно или посредно испуњење обавеза дужника, (н) осигурање финансијских губитака, (њ) осигурање трошкова правне заштите, (о) осигурање помоћи на путовању.

Компанија своју унутрашњу организацију прилагођава потребама развоја своје делатности, у складу са утврђеном пословном политиком. Послови из делатности Компаније обављају се у Генералној дирекцији и огранцима Компаније - Главним филијалама осигурања.

У Генералној дирекцији обављају се послови из делатности осигурања, као и други послови у складу са законом, а који су од интереса за Компанију као целину. У Генералној дирекцији организује се, контролише и координира процес рада у области осигурања (за неживотна осигурања; за продају неживотних осигурања; за продају животних осигурања; за накнаду штета), као и у области финансијских послова, послова логистике, правних послова, послова из области људских ресурса, информатике, интерне ревизије, интерне контроле и контроле усклађености пословања, актуарских послова, послова управљања ризицима солвентности и послова маркетинга, као и послова комуникације и бриге о клијентима.

1. ОПШТЕ ИНФОРМАЦИЈЕ О ДРУШТВУ (Наставак)

Компанија послује на целој територији Републике Србије, преко мреже коју чини 28 главних филијала осигурања неживота које су груписане у пет региона. Продајна мрежа животних осигурања своју делатност обавља преко једне главне филијале у оквиру које су образоване ниже организационе јединице.

Друштва која послују као контролисана друштва Компаније су: "Дунав ауто“ д.о.о. Београд, „Дунав“ друштво за управљање добровољним пензијским фондом а.д. Београд, „Dunav Stockbroker“ а.д. Београд, „Дунав-Ре“ а.д.о. Београд, „Дунав осигурање“ а.д. Бања Лука, Република Српска, „Дунав ауто“ д.о.о. Бања Лука, Република Српска, „Дунав турист“ д.о.о. Златибор и „Дунав ауто логистика“ д.о.о. Београд.

Укупан основни капитал Компаније чини друштвени капитал 51,86% и акцијски капитал 48,14% при чему је већински власник акцијског капитала Република Србија са 94,09%. Структура акцијског капитала по акционарима приказана је у Напомени 31.1.

На дан 30. јуна 2021. године Компанија има 3.109 запослених (31. децембар 2020. године: 3.105 запослених). Квалификациона структура запослених на дан 30. јуна 2021. и 31. децембра 2020. године приказана је у наредној табели:

Степен стручне спреме	30. јун 2021.	31. децембар 2020.
I и II	13	14
III	120	124
IV	1.182	1.196
V	9	9
VI	468	465
VII	1.305	1.285
VIII	12	12
Укупно	**3.109**	**3.105**

2. ОСНОВЕ ЗА САСТАВЉАЊЕ И ПРЕЗЕНТАЦИЈУ ПОЈЕДИНАЧНИХ ФИНАНСИЈСКИХ ИЗВЕШТАЈА И РАЧУНОВОДСТВЕНИ МЕТОД

2.1. Основе за састављање и презентацију појединачних финансијских извештаја

Друштва регистрована за обављање послова осигурања и реосигурања у Републици Србији су у обавези да вођење пословних књига, признавање и процењивање имовине и обавеза, прихода и расхода, састављање, приказивање, достављање и обелодањивање финансијских извештаја врше у складу са Законом о рачуноводству ("Сл. гласник РС", бр. 73/2019), Законом о осигурању (Службени гласник РС, 139/2014 и 44/2021), Одлуком о Контном оквиру и садржини рачуна у Контном оквиру за друштва за осигурање (Службени гласник РС, бр. 135/2014 и 102/2015) и осталим релевантним подзаконским актима Народне банке Србије, као и осталом применљивом законском регулативом у Републици Србији.

Друштво, као велико правно лице, обавезно је да примењује превод Међународних стандарда финансијског извештавања (“МСФИ“), који у смислу наведеног закона, обухватају: Оквир за припремање и приказивање финансијских извештаја (“Оквир“), Међународне рачуноводствене стандарде (“МРС“), Међународне стандарде финансијског извештавања (“МСФИ“) и са њима повезана тумачења, издата од Комитета за тумачење рачуноводствених стандарда (“IFRIC“), накнадне измене тих стандарда и са њима повезана тумачења, одобрени од Одбора за међународне рачуноводствене стандарде (“IASB“), чији је превод утврдило и објавило министарство надлежно за послове финансија („Министарство“).

2. ОСНОВЕ ЗА САСТАВЉАЊЕ И ПРЕЗЕНТАЦИЈУ ПОЈЕДИНАЧНИХ ФИНАНСИЈСКИХ ИЗВЕШТАЈА И РАЧУНОВОДСТВЕНИ МЕТОД (Наставак)

Превод стандарда који утврђује и објављује Министарство чине основни текстови МРС, односно МСФИ, издати од Одбора за међународне рачуноводствене стандарде, као и тумачења издата од Комитета за тумачење рачуноводствених стандарда у облику у којем су издати, међутим не укључују основе за закључивање, илуструјуће примере, смернице, коментаре, супротна мишљења, разрађене примере и други допунски објашњавајући материјал који може да се усвоји у вези са стандардима, односно тумачењима, осим ако се изричито не наводи да је саставни део стандарда, односно тумачења.

На ове финансијске извештаје је примењен превод утврђен Решењем Министарства финансија и привреде број 401-00-4980/2019-16 од 21. новембра 2019. године. Преведени стандарди утврђени наведеним решењем примењују се од финансијских извештаја који се састављају на дан 31. децембра 2020. године.

Нови преводи стандарда који нису у примени

Решењем Министарства финансија и привреде број 401-00-4351/2020-16 од 10. септембра 2020. године утврђен је превод Међународних стандарда финансијског изВештавања (МСФИ) који ће почећети да се примењују од финансијских извештаја који се састављају на дан 31. децембра 2021. године, док се исти могу применити на добровољној основи и приликом састављања финансијских извештаја на дан 31. децембра 2020. године (уз обелодањивање одговарајућих информација у Напоменама уз финансијске извештаје). Друштво се није одлучило за добровољну примену наведеног превода МСФИ у овим финансијским извештајима за 2020. годину. Руководство предвиђа да ће сва горе наведена тумачења и стандарди бити примењени у финансијским извештајима Друштва за раздобља од када буду на снази, те да њихово усвајање неће имати значајан утицај на финансијске извештаје у раздобљу прве примене, изузев примене МСФИ 16 Лизинг.

Друштво ће признавати средства са правом коришћења и обавезе по закупу које представљају будућа плаћања закупнине. Од признавања по овом стандарду биће изузети краткорочни закупи и закупи мале вредности како је Друштво предвидело да ће прописати својим интерним актима. Друштво ће признати нова средства са правом коришћења и обавезе за лизинг пословног простора за седиште Друштва, пословнице и филијале, друге просторе и опрему који су Друштву неопходни ради вршења своје делатности. Исказивање трошка закупнине у билансу успеха ће бити замењено је трошком амортизације за средства са правом употребе и трошком камате за обавезе за лизинг. Друштво примењује МСФИ 16 на све уговоре који су ступили на снагу пре 1. јануара 2021. године и који су идентификовани као закупи у складу са МРС 17 и МСФИ 4 помоћу модификованог ретроспективног приступа и то уз опцију по којој је вредност средстава са правом коришћења једнака вредности обавезе за лизинг, те стога не постоје ефекти прве примене стандарда у оквиру нераспоређене добити 1. јануара 2021. године, при чему упоредни подаци такође нису кориговани.

2. ОСНОВЕ ЗА САСТАВЉАЊЕ И ПРЕЗЕНТАЦИЈУ ПОЈЕДИНАЧНИХ ФИНАНСИЈСКИХ ИЗВЕШТАЈА И РАЧУНОВОДСТВЕНИ МЕТОД (Наставак)

С обзиром на напред наведено и на то да поједина законска и подзаконска регулатива прописује рачуноводствене поступке који у појединим случајевима одступају од захтева МСФИ као и то да је Законом о рачуноводству динар утврђен као званична валута извештавања, рачуноводствени прописи Републике Србије могу одступати од захтева МСФИ што може имати утицај на приложене финансијске извештаје. Сходно томе, приложени финансијски извештаји се не могу сматрати финансијским извештајима састављеним у сагласности са МСФИ на начин како је то дефинисано одредбама МРС 1 „Презентација финансијских извештаја“.

Приликом састављања ових финансијских извештаја, Друштво није применило МСФИ и МРС који у својим одредбама дозвољавају ранију примену нити је применило стандарде чији превод није утврдило и објавило министарство надлежно за послове финансија.

Друштво је спровело анализу прихода са аспекта нових захтева стандарда МСФИ 15 – Приходи по основу уговора са корисницима. На основу анализе, закључено је да примена захтева МСФИ 15 не захтева промену временског момента признавања прихода и одговарајућих износа.

У складу са захтевима МСФИ 4 Уговори о осигурању дозвољава осигуравачима који испуњавају специфичне критеријуме да примењују изузеће примене за прелазни период којим су ослобођени захтева стандарда МСФИ 9 до тренутка примене МСФИ 17 уговори о осигурању. С обзиром да испуњава захтеване специфичне критеријуме (Друштво се се одлучило за коришћење изузећа примене. У складу са навденим МСФИ 9 ће бити примењен исровремено са применом МСФИ 17.

Компанија је у обавези да саставља консолидоване финансијске извештаје за Групу, у складу са рачуноводственим прописима Републике Србије и исте достави Агенцији за привредне регистре.

Појединачни финансијски извештаји Компаније су састављени у складу са начелом историјског трошка, осим ако је другачије наведено у рачуноводственим политикама које су дате у даљем тексту.

Компанија је у састављању ових појединачних финансијских извештаја примењивала рачуноводствене политике образложене у Напомени 3.

У складу са Законом о рачуноводству, појединачни финансијски извештаји Компаније су исказани у хиљадама динара. Динар (РСД) представља званичну извештајну и функционалну валуту у Републици Србији.

2.2. Начело сталности пословања

Појединачни финансијски извештаји су састављени у складу са начелом сталности пословања правног лица, који подразумева да ће Компанија наставити да послује у неограниченом периоду у предвидљивој будућности.

2.3. Коришћење процењивања

Презентација појединачних финансијских извештаја у складу са рачуноводственим стандардима и прописима који се примењују у Републици Србији захтева од руководства коришћење најбољих могућих процена и разумних претпоставки, које имају ефекта на презентиране вредности средстава и обавеза и обелодањивање потенцијалних потраживања и обавеза на дан састављања појединачних финансијских извештаја, као и прихода и расхода у току извештајног периода.

Ове процене и претпоставке су засноване на информацијама расположивим на дан састављања појединачних финансијских извештаја, а будући стварни резултати могу да се разликују од процењених износа.

У даљем тексту наведене су кључне процене и претпоставке које садрже ризик да ће проузроковати материјално значајне корекције књиговодствених вредности средстава и обавеза у току наредне финансијске године.

2. ОСНОВЕ ЗА САСТАВЉАЊЕ И ПРЕЗЕНТАЦИЈУ ПОЈЕДИНАЧНИХ ФИНАНСИЈСКИХ ИЗВЕШТАЈА И РАЧУНОВОДСТВЕНИ МЕТОД (Наставак)

2.3.1. Исправка вредности потраживања

Компанија врши процену наплативости потраживања, као и обрачун исправке вредности за сва сумњива и спорна потраживања, а на основу процењених губитака услед немогућности купаца да испуне обавезе.

Процена је заснована на старосној анализи потраживања од купаца, историјским отписима, кредитним способностима купаца и променама у условима продаје, приликом утврђивања адекватности исправке вредности сумњивих и спорних потраживања. Ово укључује и претпоставке о будућем понашању купаца и резултујућим будућим наплатама. Руководство верује да није потребна додатна исправка вредности потраживања осим оне која је формирана у приложеним појединачним финансијским извештајима.

2.3.2. Процене везане за формирање техничких резерви

Најзначајније процене везане за финансијске извештаје Друштва односе се на формирање техничких резерви. Друштво има релативно конзервативан приступ формирању резерви и примењује прописе Народне банке Србије. Друштво запошљава овлашћене актуаре који су задужени , између осталог и за обрачун техничких резерви.
Основне претпоставке коришћене при обрачуну математичке резерве осигурања живота и Лат теста описане су у Напомени 34.1. док су претпоставке у вези са обрачуном резервисаних штета обелодањене у напомени 40. Анализе сензитивности значајних претпоставки коришчених при формирању техничких резерви дате су у напомени 47.3.

2.3.3. Фер вредност финансијских инструмената

Фер вредност финансијских инструмената за које не постоји активно тржиште је одређена применом одговарајућих метода процене. Компанија примењује професионални суд приликом избора одговарајућих метода и претпоставки. Код финансијских инструмената који имају мањи обим трговине и чије тржишне цене су самим тим мање транспарентне, утврђивање фер вредности је субјективније, односно захтева већи степен коришћења процене у зависности од ликвидности инструмента, концентрације ризика, несигурности на тржишту, претпоставки везаних за цену и осталих фактора који утичу на конкретан финансијски инструмент.

2.3.4. Процена фер вредности некретнина и инвестиционих некретнина

Фер вредности грађевинских објеката класификованих као некретнине, односно као инвестиционе некретнине, процењује се од стране квалификованих проценитеља. Некретнине и инвестиционе некретнине су биле предмет процене на дан 31. децембра 2019. године од стране независног проценитеља, при чему је Друштво на дан 31. децембра 2020. године спровело додатне анализе фер вредности некретнина и инвестиционих некретнина.

2.4. Извештавање по сегментима

Основни извештајни сегменти Компаније су пословни сегменти, односно посебно организовани сегменти за поједине врсте послова осигурања којима се бави. Основни извештајни сегменти су приказани у складу са Законом о осигурању и Одлуком о садржају и форми образаца финансијских извештаја за друштва за осигурање и то су:

(а) Животна осигурања збирно, а посебно осигурање живота и животна осигурања осим осигурања живота.
(б) Неживотна осигурања збирно, а посебно и:
- осигурање од последица незгоде и добровољно здравствено осигурање;
- осигурање возила;
- осигурање пловних објеката и транспорта;
- осигурање ваздухоплова;
- имовинска осигурања;
- осигурање од одговорности;
- осигурање кредита и јемства;
- неживотна осигурања која нису сврстана у подгрупе.

2. ОСНОВЕ ЗА САСТАВЉАЊЕ И ПРЕЗЕНТАЦИЈУ ПОЈЕДИНАЧНИХ ФИНАНСИЈСКИХ ИЗВЕШТАЈА И РАЧУНОВОДСТВЕНИ МЕТОД (Наставак)

Менаџмент Компаније прати показатеље пословања сегмената на бази биланса успеха и биланса стања по изнад наведеним врстама осигурања.

3. ПРЕГЛЕД ЗНАЧАЈНИХ РАЧУНОВОДСТВЕНИХ ПОЛИТИКА

Друштво конзистентно примењује усвојене рачуноводствене политике у свим периодима презентираним у појединачним финансијским извештајима. Упоредне податке представљају финансијски извештаји Друштва на дан и за период завршен на дан 30. јуна 2020. године. Друштво је за потребе боље презентације кориговало у одређеним сегментима упоредне податке. Основне рачуноводствене политике примењене код састављања поједначних финансијских извештаја наведене су даље у тексту.

3.1. Појединачни финансијски извештаји и консолидација

Ови финансијски извештаји представљају појединачне финансијске извештаје Компаније у којима нису консолидовани финансијски извештаји следећих зависних правних лица:

Бр.	Назив зависног правног лица	30. јун 2021. % учешћа	31. децембар 2020. % учешћа
1.	Друштво за реосигурање Дунав-Ре а.д.о., Београд	88,41%	88,41%
2.	Дунав Турист д.о.о. Златибор	96,15%	96,15%
3.	Дунав Ауто д.о.о. Београд	100,00%	100,00%
4.	Дунав друштво за управљање добровољним пензијским фондом а.д. Београд	100,00%	100,00%
5.	Брокерско-Дилерско Друштво *Dunav Stockbroker* а.д. Београд	100,00%	100,00%
6.	Дунав осигурање а.д. Бања Лука	89,94%	89,94%
7.	Дунав Ауто д.о.о. Бања Лука	89,94%	89,94%
8.	Дунав Ауто Логистика д.о.о. Београд-Чукарица	100,00%	100,00%

Компанија је у обавези да саставља консолидоване финансијске извештаје за Групу, у складу са рачуноводственим прописима Републике Србије и исте достави Агенцији за привредне регистре.

3.2. Некретнине и опрема и инвестиционе некретнине

3.2.1. Некретнине и опрема који служе за обављање делатности

Земљишта, грађевински објекти и опрема су материјална средства која Компанија држи за пружање услуга или у административне сврхе и за која се очекује да ће се користити дуже од једног обрачунског периода. Почетно признавање врши се по набавној вредности.

Након почетног признавања, земљишта и некретнине се исказују по ревалоризованим вредностима, које изражавају њихову поштену (фер) вредност на дан ревалоризације (процене), умањену за укупан износ исправке вредности по основу обрачунате амортизације и укупан износ исправке вредности по основу обезвређења, све у складу са рачуновоственим прописима важећим у Републици Србији.

Процена фер вредности земљишта и некретнина врши се довољно често, односно када год постоје индиције да се њихова фер вредност разликује од књиговодствене вредности. У сваком случају, процена земљишта и некретнина се врши сваке три године од стране овлашћеног процењивача, у складу са Одлуком о Контном оквиру и садржини рачуна у контном оквиру за друштва за осигурање.

3. ПРЕГЛЕД ЗНАЧАЈНИХ РАЧУНОВОДСТВЕНИХ ПОЛИТИКА (Наставак)

Некретнине у власништву Компаније биле су предмет процене на дан 31. децембра 2019. године од стране независног проценитеља по тржишној вредности.

Након почетног признавања сва средства опреме (изузев уметнина) исказују се по набавној вредности умањеној за укупан износ обрачунате амортизације и укупан износ губитака због обезвређења, односно применом основног поступка предвиђеног рачуновостеним прописима важећим у Републици Србији.

Након почетног признавања, уметничка дела (уметничке слике) која нису набављена или се држе у циљу стицања добити, исказују се по ревалоризованим вредностима, које изражавају њихову поштену (фер) вредност на дан ревалоризације. Процена уметничких дела се врши регуларно када постоје индиције да се њихова фер вредност разликује од књиговодствене вредности. Амортизација уметничких дела се не обрачунава.

Амортизација

За обрачун амортизације некретнина и опреме, примењује се пропорционални метод. Обрачун амортизације опреме врши се применом пропорционалног метода отписивања са циљем да се средства отпишу током њиховог корисног века трајања.

Основицу за обрачун амортизације чини набавна вредност (за средства која се вреднују применом основног поступка), односно ревалоризована набавна вредност (за средства која се вреднују применом алтернативног поступка), по одбитку процењене преостале вредности средстава на крају процењеног века коришћења. Ако је преостала вредност средстава безначајна, сматра се да је једнака нули.

Стопе амортизације које су биле у примени за обрачун амортизације за 2021. и 2020. годину на основу процењеног века трајања дате су у наставку (у %):

	2021.	2020.
Грађевински објекти	1,69 - 50,00%	1,69 - 50,00%
Рачунарска опрема	20,00%	20,00%
Возила	16,67%	16,67%
Остала опрема	7,00 - 33,33%	7,00 - 33,33%

Обрачун амортизације за пореске сврхе врши се у складу са Законом о порезу на добит правних лица ("Службени гласник РС", бр. 25/2001, 80/2002, 43/2003, 84/2004, 18/2010, 101/2011, 119/2012, 47/2013, 108/2013, 68/2014, 142/2014, 91/2015, 112/2015, 113/2017, 95/2018, 86/2019 и 153/2020), Правилником о начину разврставања сталних средстава по групама и начину утврђивања амортизације за пореске сврхе ("Службени гласник РС", бр. 116/2004, 99/2010, 104/2018 и 8/2019) и Правилником о амортизацији сталних средстава која се признаје за пореске сврхе ("Службени гласник РС", бр. 93/2019), што резултира у одложеним порезима.

Друштво на крају сваке пословне године са ревалоризационих резерви преноси у нераспоређену добит део ревалоризационих резерви који представља разлику између амортизације засноване на ревалоризационој књиговодственој вредности средства и амортизације засноване на првобитној набавној вредности средства.

3.2.2. Инвестиционе некретнине

Инвестиционе некретнине су непокретности (земљишта или зграде – или делови зграда – или и једно и друго), које Компанија (као власник или корисник финансијског лизинга) држи ради остваривања прихода од издавања некретнине или ради увећања вредности капитала или ради и једног и другог, а не ради употребе за обављање властите делатности или продаје у оквиру редовног пословања.

Почетно одмеравање инвестиционих некретнина врши се по набавној вредности која укључује трошкове трансакције. Вредновање инвестиционих некретнина након почетног признавања врши се по методу поштене (фер) вредности. Повећање фер тржишне вредности се исказује у оквиру прихода, а смањење у оквиру расхода периода. У складу са тим, не обрачунава се амортизација инвестиционих некретнина.

Накнадни издаци који се односе на већ признату инвестициону некретнину приписују се исказаном износу те инвестиционе некретнине, ако је вероватно да ће прилив будућих економских користи да буде већи од првобитно процењене стопе приноса те инвестиционе некретнине. Сви остали накнадно настали издаци признају се као расход у периоду у којем су настали.

3. ПРЕГЛЕД ЗНАЧАЈНИХ РАЧУНОВОДСТВЕНИХ ПОЛИТИКА (Наставак)

3.3. Умањење вредности материјалне имовине

На сваки датум биланса стања Компанија преиспитује књиговодствене износе своје материјалне имовине да би утврдило постоје ли наговештаји да је дошло до губитака услед умањења вредности наведене имовине. Ако постоје такве назнаке, процењује се надокнадиви износ средства да би се могао утврдити евентуални губитак настао умањењем. Ако није могуће проценити надокнадиви износ појединог средства, Компанија процењује надокнадиви износ јединице која генерише новац, а којој то средство припада.

Надокнадива вредност је нето продајна цена или вредност у употреби, зависно од тога која је виша. За потребе процене вредности у употреби, процењени будући новчани токови дисконтују се до садашње вредности применом дисконтне стопе пре опорезивања, која одражава садашњу тржишну процену временске вредности новца и ризике специфичне за то средство. Ако је процењен надокнадиви износ средства (или јединице која генерише новац) мањи од књиговодственог износа, онда се књиговодствени износ тог средства (или јединице која генерише новац) умањује до надокнадивог износа.

Губици од умањења вредности признају се одмах као расход, осим ако средство није земљиште или зграда која се не користи као инвестициона некретнина која је исказана по ревалоризованом износу, у којем случају се губитак од умањења исказује као смањење вредности настало ревалоризацијом средства.

Код накнадног поништења губитка од умањења вредности, књиговодствени износ средства (јединице која генерише новац) повећава се до ревидираног процењеног надокнадивог износа тога средства, при чему већа књиговодствена вредност не премашује књиговодствену вредност која би била утврђена да у претходним годинама није било признатих губитака на том средству (јединици која генерише новац) услед умањења вредности.

Поништење губитка од умањења вредности одмах се признаје као приход, осим ако се предметно средство не исказује по процењеној вредности, у којем случају се поништење губитка од умањења вредности исказује као повећање услед ревалоризације.

3.4. Учешћа у капиталу

Учешћем у контролисаном друштву сматра се улагање којим је Компанија стекла контролу над тим друштвом. У складу са Законом о осигурању, Компанија има контролно учешће у другом правном лицу када има директно или индиректно право или могућност да оствари 50% или више гласачких права у том правном лицу, односно када Компанија има директно или индиректно власништво над 50% или више капитала у том правном лицу, или могућност именовања натполовичне већине чланова органа управљања или надзора тог правног лица или могућност ефективног вршења контролног утицаја на управљање тим правним лицем или на његову пословну политику.

Учешћа у капиталу контролисаних правних лица исказана су по набавној вредности улагања, умањеној за акумулиране импаритетне губитке (Напомена 24).

Набавна вредност приликом стицања учешћа у капиталу не укључује трансакционе трошкове, који се могу директно приписати стицању учешћа у капиталу. Ови трошкови се у целости евидентирају на терет рачуна биланса успеха у тренутку куповине/стицања.

Учешћа у капиталу осталих правних лица, за које не постоји активно тржиште и тржишне вредности, вреднују се по набавној вредности умањеној за исправку вредности.

3.5. Остали дугорочни финансијски пласмани

Дугорочне хартије од вредности које се држе до доспећа се исказују у износима који одговарају амортизованом трошку на дан билансирања, по коме се ова финансијска средства одмеравају приликом почетног признавања, умањена за исплате главнице, уз додавање или одузимање акумулиране амортизације применом метода ефективне камате за све разлике између почетног износа и износа при доспећу и уз одузимање за исправку вредности по основу обезвређења вредности или ненаплативости.

3. ПРЕГЛЕД ЗНАЧАЈНИХ РАЧУНОВОДСТВЕНИХ ПОЛИТИКА (Наставак)

3.6. Финансијска средства

Компанија признаје финансијско средство онда када постане једна од уговорених страна у финансијском инструменту. Редовна куповина и продаја финансијских средстава се признаје на датум трговања - датум када се Компанија обавезала да ће купити или продати финансијско средство.

У зависности од намере са којом су стечена, Компанија финансијска средства распоређује у једну од следећих категорија:

- Финансијска средства која се држе до доспећа;
- Финансијска средства намењена трговању;
- Финансијска средства расположива за продају; и
- Зајмови (кредити) и потраживања.

Финансијска средства се иницијално признају по фер вредности увећаној за трансакционе трошкове за сва финансијска средства која се не исказују по фер вредности, чији се ефекти промена у фер вредности исказују у билансу успеха.

Фер вредност је цена која би се наплатила за продају средства, или платила за пренос обавезе у редовној трансакцији између учесника на тржишту, на датум одмеравања. Трансакциони трошкови су трошкови који се могу директно приписати стицању, емитовању, или отуђењу неког финансијског средства или финансијске обавезе.

Финансијска средства престају да се признају када Компанија изгуби контролу над уговорним правима над тим инструментима, што се дешава када су права коришћења инструмената реализована, истекла, напуштена или уступљена.

3.6.1. Финансијска средства која се држе до доспећа

У категорију финансијских средстава која се држе до доспећа, Компанија класификује недериватна финансијска средства која испуњавају следеће услове: (1) имају фиксне или одредиве исплате; (2) имају фиксно доспеће и постоји намера и могућност да се држе до доспећа.

Улагања у хартије од вредности које се држе до доспећа се вреднују по амортизованој вредности, коришћењем метода ефективне каматне стопе. Амортизована вредност је набавна вредност умањена за отплате главнице, коригована за сваку разлику између набавне вредности и износа доспећа и умањена за отплате главнице и умањена за било који отпис услед обезвређивања или ненаплативости. Ефективна каматна стопа је стопа по којој се дисконтује очекивани ток будућих готовинских плаћања до доспећа.

Приходи настали у периоду држања хартија од вредности у портфолију Компаније се приказују као приходи од камата. Све куповине и продаје хартија од вредности се рачуноводствено евидентирају у моменту трансакције.

3.6.2. Финансијска средства намењена трговању

Финансијска средства намењена трговању представљају део портфолија финансијских средстава којима Компанија управља и за који постоји доказ да су:

- Стечена са циљем продаје и/или поновне куповине у блиској будућности;
- Финансијска средства за краткорочно остваривање добити; или

Финансијска средства намењена трговању се иницијално вреднују по фер вредности. Фер вредност код овог типа финансијских средстава не укључује трансакционе трошкове који се могу директно приписати куповини/стицању/издавању финансијског средства. Ови трошкови се у целости евидентирају на терет биланса успеха у тренутку куповине/стицања/издавања.

Фер вредност финансијског инструмента приликом иницијалног признавања је уобичајена трансакциона цена. Накнадно мерење финансијских средстава намењених трговању се врши по фер вредности. Фер вредност се одређује на активном тржишту (берзи) и представља понуђену цену берзе на дан вредновања финансијског средства. Промене фер вредности финансијских средстава намењених трговању обухватају се у корист/на терет биланса успеха периода у коме су настале.

3. ПРЕГЛЕД ЗНАЧАЈНИХ РАЧУНОВОДСТВЕНИХ ПОЛИТИКА (Наставак)

3.6.3. Финансијска средства расположива за продају

Почетно мерење финансијских средстава која су расположива за продају врше се по фер вредности увећаној за трансакционе трошкове који се директно могу приписати њиховој куповини односно стицању.

Накнадно мерење финансијских средстава која су расположива за продају се врши по фер вредности. Фер вредност се одређује на активном тржишту (берзи) и представља понуђену цену берзе на дан вредновања финансијског средства или у случају одсуства активног тржишта, на основу најбоље процене Компаније о износу фер вредности наведених улагања коришћењем метода дисконтовања новчаних токова.

Добици и губици од усклађивања вредности признају се у корист, односно на терет ревалоризационих резерви у оквиру капитала. Смањење вредности услед постојања објективног доказа умањења вредности, признаје се као добитак или губитак периода.

3.6.4. Краткорочна потраживања и пласмани

Краткорочна потраживања и пласмани су недериватна финансијска средства са фиксним или одредивим исплатама која нису котирана на активном тржишту.

Почетно мерење пласмана и потраживања врши се по набавној вредности увећаној за трансакционе трошкове који се директно могу приписати њиховом издавању

Накнадно вредновање кредита и пласмана врши се по амортизованој набавној вредности применом ефективне каматне стопе.Ефективна каматна стопа је каматна стопа која дисконтује процењене будуће новчане токове (приливе и одливе) на иницијалну књиговодствену вредност кредита или пласмана (садашњу вредност), за очекивани век трајања кредита или пласмана. Добици и губици услед амортизације се признају у нето износу у корист и/или на терет биланса успеха. Приходи по основу камата и накнада обрачунавају се применом ефективне каматне стопе на амортизовану вредност.

Ако постоји објективни доказ да је настао губитак због умањења вредности зајмова (кредита) и потраживања, износ губитка се одмерава као разлика између књиговодствене вредности средства и садашње вредности процењених будућих токова готовине дисконтованих по првобитној ефективној каматној стопи финансијског средства (тј. ефективној каматној стопи израчунатој приликом почетног признавања).

Признавање импаритетних губитака се врши на терет биланса успеха. Износи за које је вредност ових средстава умањена по основу импаритетних губитака воде се преко рачуна исправке вредности.

Уколико се износ импаритетног губитка смањује услед догађаја насталих након његовог иницијалног признавања, укидање импаритета се врши у корист биланса успеха, али укидање импаритета не може да буде у износу већем од амортизоване вредности која би била на дан укидања да импаритет није био признат.

3.7. Потраживања по основу премије осигурања и остала краткорочна потраживања

Потраживања за премију осигурања представљају потраживања од уговарача осигурања, односно осигураних лица за полисирану премију осигурања у складу са уговореним условима у закљученој полиси осигурања. Висина премије осигурања утврђена је тарифом премије према врсти осигурања. Тарифну политику усваја Извршни одбор Компаније.

Уколико је потраживање исказано у страној валути приликом почетног признавања, Компанија потраживање изражава у динарима, тако што се на износ у страној валути примењује званични средњи курс те стране валуте, на датум. Промене девизног курса од датума трансакције до датума наплате потраживања исказују се као курсне разлике у корист прихода, или на терет расхода.

Потраживања исказана у страној валути на дан биланса прерачунавају се према званичном средњем курсу, а курсне разлике признају се као приход или расход периода.

3. ПРЕГЛЕД ЗНАЧАЈНИХ РАЧУНОВОДСТВЕНИХ ПОЛИТИКА (Наставак)

3.8. Исправка вредности потраживања

Уколико постоји вероватноћа да Компанија неће бити у стању да наплати све доспеле износе према уговореним условима, руководство процењује износ исправке вредности којом се потраживања своде на реалну вредност.

Компанија процењује вредност и наплативост потраживања по уговорима о осигурању и обезвређеност осталих краткорочних потраживања, односно одговарајућу исправку вредности тих потраживања, сагласно посебном Правилнику о начину процењивања потраживања који доноси Компанија. Сходно Правилнику о начину процењивања потраживања, Компанија врши појединачну и општу исправку вредности потраживања. Појединачна исправка вредности у висини целокупног износа потраживања врши се за:

- потраживања која нису наплаћена у року од три месеца од дана доспелости;
- потраживања са сумњивим или спорним правним основом;
- потраживања за камате; и
- потраживања од контролисаних правних лица.

Поред тога, потраживања чији износ прелази 1% гарантне резерве Компаније, исправљају се у оном износу у ком се процени ризик њиховог враћања у будућем периоду за сваког комитента посебно.

Општу исправку вредности потраживања за премију осигурања Компанија врши на основу процене финансијске способности и трајања доцње у измиривању обавеза према Компанији. Компанија општу исправку вредности врши тако што прво све осигуранике – правна лица за премију осигурања класификује у једну од три категорије:

Категорија I – Потраживања од дужника чија је финансијска способност задовољавајућа по свим критеријумима; потраживања од дужника који своје обавезе измирује благовремено, а изузетно са доцњом до три месеца, при чему се наведена потраживања не исправљају.

Категорија II – потраживања од дужника чија финансијска способност није задовољавајућа, али се не очекује њено погоршање, осим потраживања од несолвентног и неликвидног дужника, као и потраживања од дужника који своје обавезе измирује с доцњом до 9 месеци, при чему се за исправку вредности потраживања примењује проценат израчунат односом укупно ненаплаћене и укупно фактурисане премије осигурања у последње три године које претходе години у којој се формира исправка.

Категорија III – потраживања од дужника који своје обавезе измирује са доцњом од преко 9 месеци, при чему се исправка вредности формира до 100% потраживања.

Признавање ефеката промене исправке вредности потраживања се врши на терет биланса успеха. Износи за које је потраживање умањено по наведеном основу евидентирају се преко рачуна исправке вредности.

3.9. Готовински еквиваленти и готовина

Под готовином се подразумевају новчана средства у динарима и страној валути и средства на динарским и девизним рачунима код пословних банака. Готовински еквиваленти су краткорочне, високо ликвидне инвестиције које се могу брзо претворити у познате износе готовине и које нису под утицајем значајног ризика промене вредности.

Хартије од вредности као готовински еквиваленти, депозити по виђењу и готовина процењују се на следећи начин:

- ако су у домаћој валути процењују се по номиналној вредности;
- ако су у страној валути процењују се по номиналној вредности применом средњег курса Народне банке Србије за односну валуту на дан биланса.

Сва накнадна вредновања позиција готовине и готовинских еквивалената на дан биланса признају се као приходи или расходи у билансу успеха.

3. ПРЕГЛЕД ЗНАЧАЈНИХ РАЧУНОВОДСТВЕНИХ ПОЛИТИКА (Наставак)

3.10. Разграничени трошкови прибаве

Компанија врши разграничење трошкова прибаве у сразмери учешћа резерве за преносне премије у укупној премији.

Разграничени трошкови прибаве, као активна временска разграничења, користе се због равномерног терећења укупних трошкова посматраног пословног периода, и што реалнијег приказа коначног пословног резултата.

3.11. Капитал и резерве

Капитал Компаније чини основни (акцијски) и остали капитал, резерве, ревалоризационе резерве по основу ревалоризације некретнина и опреме (уметнине), нереализовани добици и губици, нераспоређена добит, односно губитак ранијих година и нераспоређена добит, односно губитак текуће године.

Основни и остали капитал исказује се у номиналној вредности, а вредност акцијског капитала представља производ броја емитованих акција и њихове номиналне вредности.

Компанија је дужна да у свом пословању одржава основни капитал најмање у висини која је прописана чланом 27. Закона о осигурању, односно у нивоу не мањем од 3.200.000 евра за животна осигурања и 3.200.000 евра за све врсте неживотних осигурања.

Резерве Компаније обухватају емисиону премију, законске, статутарне и друге резерве.

Ради обезбеђивања трајног измирења обавеза и подношења ризика у пословању, осигуравајуће друштво формира гарантну резерву у складу са Законом о осигурању и Одлуком о адекватности капитала друштва за осигурање/реосигурање ("Службени гласник РС", бр. 51/2015). Гарантну резерву чине примарни капитал и допунски капитал, умањени за одбитне ставке

3.12. Дугорочна резервисања

3.12.1. Математичка резерва

Обрачун математичке резерве врши се у складу са Техничким основама животних осигурања, и Правилником о критеријумима и начину обрачунавања математичке резерве, који је Компанија донела у складу са Одлуком о техничким резервама Народне банке Србије ("Службени гласник РС", бр. 42/2015 и 36/2017).

Резерва се обрачунава применом начела актуарске математике животних осигурања по нето проспективној методи. Обрачун се за сваки производ осигурања врши на основу верификованих актуарско - техничких основа за обрачун математичке резерве, откупних и капиталисаних вредности и учешћа у добити, коришћењем претпоставки конзистентних са претпоставкама тарифног система коришћеним при закључењу уговора. Обрачуни се врше посебно за сваку валуту.

Математичка резерва укључује и обавезе које се односе на полисе осигурања живота са дискреционим правом учешћа у добити, формирањем резерви за учешће у добити. Резерве за учешће у добити образују по полисама по којима је приписана добит осигураницима применом нето проспективне методе.

Поред наведеног, саставни део математичке резерве је и преносна премија осигурања живота обрачуната методом pro rata temporis, и резерва будућих трошкова обрачуната нето проспективном методом.

Тест провере довољности обрачунате математичке резерве (*Liability Adequacy Test* - ЛАТ тест) утврђује се на крају пословне године. Тест се састоји од поређења резервације и утврђене садашње вредности најбоље процене токова готовине (новчаних токова) који се очекују у будућности. Обрачун се врши за сваки уговор посебно, одвојено за осигурања уговорена у девизама и динарима.

3. ПРЕГЛЕД ЗНАЧАЈНИХ РАЧУНОВОДСТВЕНИХ ПОЛИТИКА (Наставак)

Такође, код динарских осигурања одвојено се утврђује тест довољности за: уговоре код којих се примењује рачунска каматна стопа од 7,5% (до 1. октобра 2010.); уговоре код којих се примењује рачунска каматна стопа од 6% (од 1. октобра 2010. до 1. маја 2016.); уговоре код којих се примењује рачунска каматна стопа од 4,5% (од 1. маја 2016. године до 1. априла 2018. године) и уговоре код којих се примењује рачунска каматна стопа од 3,5% (након 1. априла 2018. године).

Код девизних осигурања одвојено се врши тест довољности за уговоре настале пре 1. маја 2016, уговоре закључене између 1. маја 2016. и 1. септембра 2017, уговоре закључене између 1. септембра 2017. и 1. маја 2018, односно уговоре настале након 1. маја 2018. године, где се респективно примењују рачунске каматне стопе: 3%, 2,5% 2,25% и 1,8%. Очекивани токови готовине обухватају будуће приходе по основу очекиване премије умањене за очекиване исплате по основу штета и очекиваних будућих трошкова.

3.12.2. Резерве за изравнање ризика

Обрачун резерви за изравнање ризика извршен је у складу са Правилником о начину утврђивања износа техничких резерви за изравнање ризика, који је Компанија донела у складу са Одлуком о техничким резервама Народне банке Србије ("Службени гласник РС", бр. 42/2015 и 36/2017).

Компанија образује резерве за изравнање ризика на врсти осигурања 14 - Осигурање кредита, на годишњем нивоу. Резерве за изравнање ризика увећавају се при годишњем обрачуну ако је остварен нето пословни резултат у овој врсти осигурања, за 75% позитивног нето пословног резултата, а највише до 12% премије у самопридржају, док резерве за изравнање ризика не достигну горњу границу.

Резерве за изравнање ризика умањују се при годишњем обрачуну ако је остварен негативан нето пословни резултат у овој врсти осигурања. Резерве за изравнање ризика умањују се за укупан износ негативног нето пословног резултата у овој врсти осигурања, при чему умањење не може бити веће од износа резерви за изравнање ризика претходне године.

3.12.3. Резерве за бонусе и попусте

Обрачун резерви за бонусе и попусте врши се у складу са Правилником о начину утврђивања износа техничких резерви за бонусе и попусте, који је Компанија донела у складу са Одлуком о техничким резервама Народне банке Србије ("Службени гласник РС", бр. 42/2015 и 36/2017).

Резерве за бонусе и попусте се утврђују у износу очекиваних поврата премије из оприходоване премије до дана обрачуна.

3.12.4. Резервисања за накнаде и друге бенифиције запослених

Компанија врши резервисања за накнаде и друге бенифиције запослених и обелодањивање у складу са МРС 19 "Примања запослених". Компанија врши резервисања трошкова за исплату отпремнина и трошкова за исплату јубиларних награда. Приликом обрачуна резервисања користи се актуарски PUC метод (метод кредитирања пројектоване јединице).

3.13. Финансијске обавезе

Под финансијским обавезама сматрају се дугорочне обавезе (обавезе према повезаним правним лицима и правним лицима са узајамним учешћем, дугорочни кредити, обавезе по дугорочним хартијама од вредности и остале дугорочне обавезе), краткорочне обавезе из пословања (добављачи и остале обавезе из пословања) и остале краткорочне обавезе. Друштво нема дугорочне обавезе.

Краткорочним обавезама сматрају се обавезе које доспевају у року од годину дана од дана чинидбе, односно од дана годишњег биланса.

Финансијска обавеза је свака обавеза која представља уговорну обавезу:

- предаје готовине или другог финансијског средства другом правном лицу, или
- размене финансијских инструмената са другим правним лицима под потенцијално неповољним условима.

3. ПРЕГЛЕД ЗНАЧАЈНИХ РАЧУНОВОДСТВЕНИХ ПОЛИТИКА (Наставак)

Приликом почетног признавања обавеза, Компанија мери финансијску обавезу по њеној набавној вредности која представља поштену вредност надокнаде која је примљена за њу. Трансакциони трошкови представљају расходе периода у коме су плаћени.

Након почетног признавања, Компанија мери све финансијске обавезе по амортизованој вредности.

Финансијска обавеза престаје да се признаје када Компанија испуни обавезу или када је обавеза плаћања предвиђена уговором укинута или истекла.

3.13.1. Обавезе по основу штета и друге обавезе из пословања

Обавезе за штете по основу осигурања се евидентирају у висини накнаде за ликвидиране штете које треба исплатити осигураницима, корисницима осигурања или трећим оштећеним лицима. За износе пријављених, а неликвидираних обавеза по основу штета, као и за износе насталих, а непријављених обавеза по основу штета, Компанија формира резервисања.

Уколико је обавеза исказана у страној валути или је уговорена валутна клаузула приликом почетног признавања, Компанија обавезу изражава у динарима тако што се на износ у страној валути примењује званични средњи курс те стране валуте на датум трансакције. Промена девизног курса од датума трансакције до датума исплате обавезе исказују се као курсне разлике у корист прихода, или на терет расхода. Обавезе исказане у страној валути на дан биланса прерачунавају се према званичном средњем курсу, а курсне разлике признају се као приход или расход периода.

3.14. Резерве за преносне премије

Обрачун преносних премија врши се у складу са Правилником о начину утврђивања износа техничких резерви за преносне премије, који је Компанија донела у складу са Одлуком о техничким резервама Народне банке Србије ("Службени гласник РС", бр. 42/2015 и 36/2017). Преносне премије су обрачунате на укупну премију по “про-рата-темпорис” методу. Тест адекватности преносне премије, као и дорезервација тамо где се показао дефицит, се врши кроз обрачун резерви за неистекле ризике.

Поређење са искуством (*run-off* тест) се ради за укупну преносну премију (збир преносне премије и резерви за неистекле ризике). Поређење са искуством укупних резерви за преносне премије није показало дефицит. За животна осигурања за која се обрачунава математичка резерва преносна премија је њен саставни део.

3.15. Резервисане штете

Обрачун резервисаних штета врши се у складу са Правилником о начину утврђивања износа резервисаних штета, који је Компанија донела у складу са Одлуком о техничким резервама Народне банке Србије ("Службени гласник РС", бр. 42/2015 и 36/2017).

Компанија врши резервисања за: настале пријављене, а нерешене штете, настале непријављене штете и трошкове у вези са решавањем и исплатом штета. Компанија врши резервисање за пријављене, а неликвидиране штете на основу појединачне процене износа штете. Резерве за рентне штете утврђују се у капиталисаним износима, као садашња вредност будућих рентних исплата, узимајући у обзир и очекивано повећање тих исплата.

Резервисан износ на име насталих непријављених штета се обрачунава на нивоу хомогене групе ризика неживотних осигурања, односно хомогене групе ризика животних осигурања за које се не обрачунава математичка резерва. Под хомогеном групом ризика подразумева се једна врста осигурања односно тарифа, тарифна група или њихов скуп у оквиру једне врсте осигурања, а чији ризици имају исте или сличне карактеристике. Резервисан износ на име насталих непријављених штета се обрачунава на нивоу врсте осигурања, у зависности од карактеристика појединих врста осигурања и расположивости потребних података следећим методама:

- Паушалном методом (врсте осигурања: осигурање шинских возила, осигурање ваздухоплова, осигурање пловних објеката, осигурање робе у превозу, осигурање од одговорности због употребе ваздухоплова, осигурање од одговорности због употребе пловних објеката, осигурање кредита, осигурање јемства, осигурање финансијских губитака, осигурање трошкова правне заштите, основно животно осигурање и допунско осигурање уз осигурање живота); и

3. ПРЕГЛЕД ЗНАЧАЈНИХ РАЧУНОВОДСТВЕНИХ ПОЛИТИКА (Наставак)

- Mack-овим моделом оцене резерве за настале непријављене штете, где се најбоља оцена добија Chain ladder методом, а маргина ризика на основу претпоставке да Ri и R имају логнормалну расподелу у интервалу поверења не мањем од 40% за R. Примењује се за врсте осигурања: осигурања за последице незгоде, добровољно здравствено осигурање, осигурање моторних возила, осигурање имовине од пожара, остала осигурања имовине, осигурања од одговорности од употребе моторних возила, осигурање од опште одговорности и осигурање помоћи на путу. Полазни интервали поверења су интервали поверења са којима је завршена претходна година. Током обрачуна врши се поређење са искуством, и у зависности од резултата се коригују почетни интервали поверења. После обрачуна врши се тест адекватности резервисаних штета за врсте осигурања где се у случају дефицита на појединој врсти, коригује интервал поверења на ниво који ће задовољити ЛАТ тест.

За животна осигурања за која се обрачунава математичка резерва не врши се резервација за настале непријављене штете.

3.16. Резервисања за неистекле ризике

Обрачун резерви за неистекле ризике врши се у складу са Правилником о начину утврђивања износа техничких резерви за неистекле ризике које је Компанија донела у складу са Одлуком о техничким резервама Народне банке Србије ("Службени гласник РС", бр. 42/2015 и 36/2017).

Правилником је предвиђено да Компанија образује резерве за неистекле ризике ако утврди да је очекивани износ штета и трошкова у наредном периоду по уговорима из текућег периода виши од износа обрачунате преносне премије на нивоу врсте осигурања. Примењена је формула где се резерва за неистекле ризике рачуна као производ преносне премије са делом очекиваног комбинованог рација који прелази 100%.

3.17. Допринос за превентиву

Допринос превентиве представља издвојена средства Компаније намењена улагањима у превентивну заштиту, којима се предупређује остварење осигураног случаја на осигураној имовини и лицима и смањују последице штетних догађаја, а која се на основу критеријума утврђених Правилником о превентиви наменски усмеравају одређеним осигураницима Компаније. Издвојена средства превентиве се признају у оквиру пасивних временских разграничења као расход периода у ком су издвојена.

3.18. Приходи

Приходи обухватају приходе од уобичајених активности Компаније (пословне и финансијске приходе) и добитке. Уобичајене односно редовне активности Компаније су све активности које Компанија предузима у делокругу свог рада, као и активности које су са њима повезане и које подржавају тај рад и од њега произилазе или имају пропратни карактер.

Приходе Компаније чине пословни (функционални) приходи, приходи од инвестиционе активности, финансијски приходи, приходи по основу усклађивања вредности имовине и остали приходи.

3.18.1. Пословни (функционални) приходи

У оквиру пословних прихода Компанија евидентира приходе из делатности осигурања, односно приходе по основу премије осигурања и саосигурања умањене за износ премије пренете у реосигурање, приходе непосредно повезане са пословима осигурања и остале пословне приходе.

(а) Приходи од премије осигурања и саосигурања

Приходе од премије осигурања и саосигурања представљају износи фактурисане премије (доспеле премије код осигурања живота) коју осигураник/уговарач осигурања плаћа осигуравачу на основу уговора о осигурању, односно саосигурању, умањене за износ премије који припада наредном обрачунском периоду (преносна премија). Висина премије утврђена је тарифом премије према врсти осигурања. Тарифну политику усвојио је Извршни одбор Компаније.

3. ПРЕГЛЕД ЗНАЧАЈНИХ РАЧУНОВОДСТВЕНИХ ПОЛИТИКА (Наставак)

Премија се састоји од функционалне премије и режијског додатка. Функционалну премију чине техничка премија (за сва осигурања) и допринос за превентиву. Режијски додатак користи се за покриће трошкова спровођења осигурања. Начин расподеле премије осигурања по врстама животних и неживотних осигурања утврђује се интерним актом који доноси Извршни одбор Компаније.

(б) Премија пренета у реосигурање

Расходи по основу премија реосигурања представљају расходе реосигурања ризика код Друштва за реосигурање "Дунав-Ре" а.д.о. Београд са којим Компанија има закључене уговоре о реосигурању.

(в) Остали пословни приходи

Остали пословни приходи односе се на приход по основу продаје зелене карте који друштво остварује у вези са полисама обавезног осигурања аутоодговорности и приходе од услужне обраде штета.

3.18.2. Приходи од инвестирања средстава осигурања

У приходе од инвестирања средстава осигурања спадају: приходи од зависних и придружених правних лица, приходи од улагања у непокретности, приходи од камата и позитивних курсних разлика по основу инвестирања, приходи од усклађивања вредности финансијских средстава која се исказују по фер вредности, добици од продаје хартија од вредности, и остали приходи од инвестиционе активности.

3.18.3. Финансијски приходи

Финансијске приходе чине приходи од камата, курсних разлика, приходи по основу ефеката валутне клаузуле, и остали финансијски приходи, осим финансијских прихода од инвестирања средстава осигурања.

3.18.4. Приходи по основу усклађивања вредности имовине

Приходи по основу усклађивања вредности имовине обухватају позитивне ефекте промене фер вредности нематеријалних улагања, некретнина, опреме и залиха – до висине претходно исказаних расхода за та средства по основу вредносног усклађивања, као и других укидања исправки вредности по основу вредносног усклађивања у складу са релевантним МРС и интерном регулативом.

3.18.5. Остали приходи

У оквиру осталих прихода, исказују се добици по основу продаје некретнина, опреме и нематеријалних улагања, добици од продаје остатака осигураних оштећених ствари, наплаћена отписана потраживања, вишковиприходи од смањења обавеза, приходи од укидања дугорочних резервисања и остали непоменути приходи.

3.19. Расходи

Расходи обухватају трошкове који проистичу из уобичајених активности Компаније и губитке.

На рачунима расхода обухватају се пословни расходи, расходи по основу инвестирања средстава осигурања, финансијски расходи и остали расходи, који обухватају и расходе по основу обезвређења средстава.

3.19.1. Пословни (функционални) расходи

У оквиру пословних расхода Компанија евидентира расходе за дугорочна резервисања и функционалне доприносе, расходе накнада штета и уговорених износа и друге функционалне расходе.

3. ПРЕГЛЕД ЗНАЧАЈНИХ РАЧУНОВОДСТВЕНИХ ПОЛИТИКА (Наставак)

(а) Расходи за дугорочна резервисања и функционалне доприносе

Расходе за дугорочна резервисања и функционалне доприносе чине математичка резерва, допринос за превентиву, допринос за одбрану од града, допринос Гарантном фонду, накнада Републичком фонду за здравствено осигурање, резервисања за изравнање ризика, и остала резервисања и функционалні доприноси.

Математичка резерва

Математичка резерва је техничка резерва друштва за осигурање намењена измиривању будућих обавеза по основу животног осигурања. Обрачунава се појединачно за сваки уговор о животном осигурању, по проспективној методи за сва осигурања живота, као разлика садашње вредности будућих обавеза осигуравача утврђених уговором и садашње вредности будућих обавеза уговарача осигурања.

Саставни део математичке резерве су:

- резерве за све гарантоване накнаде (осигуране суме) уговарачима, осигураницима и корисницима осигурања, укључујући и гарантовану откупну вредност;
- резерве за учешће у добити за сва осигурања којима је приписана добит на основу Одлуке Скупштине Компаније;
- резерве будућих трошкова за сва осигурања код којих је престала обавеза плаћања премије; и
- преносна премија.

Математичка резерва се исказује посебно за сваку валуту. Обрачун математичке резерве дефинисан је у Техничким основама животних осигурања Компаније, где је предвиђена примена проспективних метода: бруто - Ziellmer методе и нето проспективне. Техничким основама предвиђено је да се код редукованих (капитализираних) осигурања, осигурања уговорених са једнократним плаћањем премије и ризико осигурања искључиво примењује нето проспективна метода. Такође, резерва добити и резерва будућих трошкова се обрачунава нето проспективном методом. Компанија врши резервацију будућих трошкова за уговоре код којих је престала даља обавеза плаћања премије (осигурања са уговореном једнократном премијом, капитализирана осигурања).

За обрачун смањења математичке резерве (код активних уговора за осигурање за случај смрти и доживљења) за неамортизоване стварне трошкове провизије закључења уговора користи се бруто - Ziellmer метода, при чему стопа цилмеризације не може бити већа од 3,5% уговорене осигуране суме. Рачунско - статистичке основе обрачуна математичке резерве (каматна стопа и таблице вероватноћа) једнаке су каматној стопи и таблицама вероватноћа из Тарифног система Компаније.

Обрачун математичке резерве укључује и могућност неповољних одступања релевантних фактора који се користе при утврђивању резерве. Неповољна одступања утврђују се применом одговарајућих тестова (ЛАТ) за проверу адекватности обрачунате математичке резерве и у том случају врши се додатна резервација уз образложење овлашћеног актуара.

Математичка резерва се обрачунава и исказује посебно за индивидуална и групна осигурања. Математичка резерва за групна осигурања мора бити покривена изворима средстава и средствима математичке резерве само тог групног осигурања, укључујући сва гарантована права уговарача, осигураника и корисника осигурања. Средства математичке резерве формирају се на начин који у сваком моменту обезбеђује испуњавање свих обавеза из уговора о осигурању и веће су од откупних вредности.

Допринос за превентиву

Допринос за превентиву се обрачунава у проценту и за врсте осигурања у складу са интерним актом који доноси Извршни одбор Компаније, а којим се утврђује начин расподеле премије осигурања по врстама животних и неживотних осигурања.

Допринос за одбрану од града

Компанија обрачунава и Министарству пољопривреде и заштите животне средине плаћа допринос за одбрану од града на основу члана 15. Закона о одбрани од града ("Службени гласник РС", бр. 54/2015).

3. ПРЕГЛЕД ЗНАЧАЈНИХ РАЧУНОВОДСТВЕНИХ ПОЛИТИКА (Наставак)

Допринос Гарантном фонду

Допринос Гарантном фонду се издваја на основу Одлуке Удружења осигуравача Србије о утврђивању висине доприноса организација за осигурање за образовање средстава и коришћењу средстава Гарантног фонда. Поменутом одлуком је дефинисан износ доприноса по моторном возилу одређене категорије, а допринос се издваја сразмерно броју осигураних возила.

Накнада Републичком фонду за здравствено осигурање

Накнада Републичком фонду за здравствено осигурање се плаћа у износу од 5% на износ бруто премије осигурања од аутоодговорности на име штета осигуравајућих друштава према овом фонду, тако да фонд не може да истиче додатне регресне захтеве према друштву за осигурање.

Расходи за резервисања за изравнање ризика

Резерве за изравнање ризика се издвајају у складу са Одлуком о техничким резервама ("Службени гласник РС", бр. 42/2015 и 36/2017) и релевантним актом пословне политике Компаније. Компанија резерве за изравнање ризика образује за врсту осигурања кредита.

(б) Расходи накнаде штета и уговорених износа осигурања

Расходи накнаде штета и уговорених износа осигурања представљају расходе за исплату накнада штета и осигураних сума и других уговорених износа који се исплаћују осигураницима, односно корисницима осигурања.

3.19.2. Трошкови спровођења осигурања

Трошкови спровођења осигурања обухватају расходе за обављање послова осигурања чије покриће се врши из режијског додатка. Трошкови спровођења осигурања обухватају трошкове амортизације нематеријалних улагања, некретнина и опреме, трошкове резервисања за судске спорове и за исплату накнада и других бенефиција запосленима, трошкове материјала, горива и енергије, производних услуга, рекламе и пропаганде, репрезентације, порезе и доприносе независне од резултата, трошкове непроизводних услуга, нематеријалне трошкове као и трошкове зарада, накнада зарада и друге трошкове обављања послова осигурања.

Трошкови спровођења осигурања у финансијским извештајима обухватају трошкове прибаве, трошкове управе, остале трошкове спровођења осигурања, умањено за провизије од реосигурања. Опредељивање трошкова спровођења осигурања је у непосредној вези са распоредом трошкова на функционалне аналитике дефинисане Одлуком о Контном оквиру и садржини рачуна у Контном оквиру за друштва за осигурање, односно на трошкове управе, трошкове прибаве осигурања, затим трошкове извиђаја, процене, ликвидације и исплате штета, као и на трошкове по основу инвестиционе активности.

Трошкови прибаве укључују трошкове настале у вези са закључивањем нових уговора о осигурању и обнови постојећих уговора. Компанија врши разграничење трошкова прибаве осигурања у сразмери учешћа преносне премије осигурања, без примљених саосигурања, у укупној бруто премији осигурања, појединачно по свим врстама осигурања из члана 8. и 9. Закона о осигурању, које Компанија обавља у складу са добијеном дозволом Народне банке Србије.

3.19.3. Расходи по основу инвестирања средстава

У расходе по основу инвестирања средстава осигурања спадају: расходи по основу обезвређења инвестиционих некретнина, расходи од усклађивања вредности финансијских средстава која се исказују по фер вредности, губици при продаји хартија од вредности и остали расходи по основу инвестиционе активности.

3.19.4. Финансијски расходи

Финансијске расходе чине расходи по основу камата, курсних разлика, негативни ефекти по основу валутне клаузуле и остали финансијски расходи, осим финансијских расхода по основу инвестирања средстава осигурања.

3. ПРЕГЛЕД ЗНАЧАЈНИХ РАЧУНОВОДСТВЕНИХ ПОЛИТИКА (Наставак)

3.19.5. Расходи по основу обезвређења имовине

У оквиру расхода по основу обезвређења имовине, исказују се негативни ефекти вредносних усклађивања нематеријалних улагања, некретнина и опреме, дугорочних и краткорочних финансијских пласмана (депоновања и улагања), залиха, хартија од вредности и потраживања.

3.19.6. Остали расходи

Остале расходе чине губици по основу расходовања и продаје опреме и нематеријалних улагања, губици по основу продаје некретнина, губици од продаје материјала, мањкови, судски трошкови и остали непоменути расходи.

3.20. Прерачунавање страних средстава плаћања и курсне разлике

Средства и обавезе исказане оригинално у страној валути на дан биланса стања, прерачунати су у функционалну валуту по званичном средњем курсу Народне банке Србије који је важио на тај дан (Напомена 47). Средства и обавезе са уговореном валутном клаузулом прерачунате су на дан састављања биланса према уговореном курсу.

Пословне промене настале у страној валути, су прерачунате у функционалну валуту по званичном средњем курсу који је важио на дан пословне промене.

Курсне разлике, настале као резултат прерачунавања, књижене су у корист финансијских прихода или на терет финансијских расхода.

3.21. Бенефиције за запослене

(а) Доприноси за обавезно социјално осигурање

У складу са прописима који се примењују у Републици Србији, Компанија је у обавези да плаћа доприносе државним фондовима којима се обезбеђује социјална сигурност запослених. Ове обавезе укључују доприносе за запослене на терет послодавца, у износима обрачунатим по стопама прописаним релевантним законским прописима.

Компанија је, такође, обавезна да од бруто плата запослених обустави доприносе и да их, у име запослених, уплати тим фондовима.

Доприноси на терет послодавца и доприноси на терет запосленог се књиже на терет расхода периода на који се односе.

(б) Обавезе по основу отпремнина приликом одласка у пензију и јубиларних награда

У складу са Појединачним колективним уговором, Компанија је у обавези да исплати отпремнине при одласку у пензију у висини три просечне зараде у Републици Србији према последњем објављеном податку републичког органа надлежног за послове статистике, или три месечне зараде коју је запослени остварио за месец који претходи месецу у ком се исплаћује отпремнина, односно у висини три просечне зараде исплаћене у Компанији за месец који претходи месецу у ком се исплаћује отпремнина, ако је то за запосленог повољније.

Поред тога, Компанија је у обавези да исплати и јубиларне награде за 10, 20 и 30 година непрекидног рада у Компанији. Јубиларна награда се утврђује на основу износа просечне месечне зараде Компаније, остварене у месецу који претходи месецу исплате, и то у распону од једне до три зараде, зависно од трајања непрекидног рада код послодавца.

Компанија је самостално обрачунала и исказала дугорочне обавезе по основу отпремнина и јубиларних награда применом сопственог актуарског обрачуна у складу са захтевима МРС 19 "Примања запослених" (Напомена 32.4) .

Отпремнине по основу споразумног раскида радног односа евидентиране су на терет биланса успеха текуће године.

3. ПРЕГЛЕД ЗНАЧАЈНИХ РАЧУНОВОДСТВЕНИХ ПОЛИТИКА (Наставак)

Актуарски добици или губици проистекли из искуствених корекција и промена у актуарским очекивањима дугорочних обавеза по основу отпремнина признају се у корист или на терет осталог резулта у периоду када настану.

3.22. Порези и доприноси

3.22.1. Порески расход периода

Порез на добитак се обрачунава и плаћа у складу са одредбама Закона о порезу на добит правних лица (у даљем тексту "Закон") и релевантним подзаконским актима.

Текући порез на добитак представља износ који се обрачунава применом прописане пореске стопе од 15% (31. децембар 2020. године: 15%) на пореску основицу исказану у пореском билансу, која се може умањити за претходно реализоване пореске губитке, док се на крају утврђена пореска обавеза може умањити за утврђене пореске кредите. Основицу за опорезивање чини опорезиви добитак, који се утврђује усклађивањем резултата (добитка или губитка) из појединачног биланса успеха, а на начин утврђен овим Законом.

Закон о порезу на добитак Републике Србије не предвиђа да се порески губици из текућег периода могу користити као основа за повраћај пореза плаћеног у претходним периодима. Међутим, губици из текућег периода исказани у пореском билансу могу се користити за умањење пореске основице будућих обрачунских периода, али не дуже од пет година. Порески губици настали пре 1. јануара 2010. године могу се преносити на рачун будућих добитака у периоду не дужем од десет година.

Порески биланс се предаје најкасније у року од 180 дана од дана истека периода за који се утврђује пореска обавеза. Компанија током године порез на добитак плаћа у виду месечних аконтација, чију висину утврђује на основу пореске пријаве за претходну годину.

3.22.2. Одложена пореска средства и обавезе

Одложени порез на добитак се обрачунава коришћењем методе утврђивања обавеза према билансу стања, за привремене разлике произашле из разлике између пореске основе потраживања и обавеза и њихове књиговодствене вредности. Одложена пореска средства и обавезе се обрачунавају по пореској стопи чија се примена очекује у периоду када ће се средство реализовати, односно обавеза измирити.

Одложене пореске обавезе се признају за све опорезиве привремене разлике. Одложена пореска средства се признају за све одбитне привремене разлике и пореске губитке и кредите, који се могу преносити у наредне фискалне периоде, до степена до којег ће вероватно постојати опорезиви добитак од којег се одложена пореска средства могу искористити.

Одложени порез се књижи на терет или у корист биланса успеха (као одложени порески расход или приход периода), осим када се односи на ставке које се књиже директно у корист или на терет капитала, и у том случају одложени порез такође се распоређује у оквиру капитала.

3.22.3. Порези и доприноси који не зависе од резултата

Порези и доприноси који не зависе од резултата укључују порез на имовину, доприносе на терет послодавца по основу примања запослених, као и друге порезе и доприносе у складу са републичким и општинским прописима.

4. ПРИХОДИ ОД ПРЕМИЈА ОСИГУРАЊА И САОСИГУРАЊА

	У хиљадама динара За период 01. јануар – 30. јун 2021.	2020.
Обрачуната премија осигурања и сосигурања:		
Животна осигурања		
Премија осигурања	1.600.628	1.295.279
Премија саосигурања	54.364	46.406
	1.654.992	**1.341.685**
Неживотна осигурања		
Премија осигурања	14.077.986	13.635.872
Премија саосигурања	263.121	156.070
	14.341.107	**13.791.942**
Бруто премије осигурања и саосигурања	**15.996.099**	**15.133.627**
Премија пренета у саосигурање - пасивна:		
Животна осигурања	(10.443)	(1.069)
Неживотна осигурања	(653.194)	(558.061)
	(663.637)	**(559.130)**
Премија пренета у реосигурање - (Напомена 42):		
Животна осигурања	(6.690)	(4.120)
Неживотна осигурања	(983.839)	(939.908)
	(990.529)	**(944.028)**
Резерве за преносне премије - (Напомена 34):		
Животна осигурања		
Преносна премија осигурања	(31.549)	86.733
Преносна премија из примљених саосигурања	(598)	8.159
	(32.147)	**94.892**
Неживотна осигурања		
Преносна премија осигурања	(1.145.794)	(1.123.299)
Преносна премија из примљених саосигурања	(22.197)	28.345
	(1.167.991)	**(1.094.954)**
	(1.200.138)	**(1.000.062)**
Резерве за неистекле ризике - (Напомена 35)	**(8.264)**	**(43.649)**
Укупно	**13.133.531**	**12.586.758**

Током прве половине 2021. године дошло је до пораста бруто премије осигурања и саосигурања за 5,70% у односу на исти период претходне године, при чему је бруто премија неживотних осигурања и саоосигурања повећана за 3,98%, највећим делом услед повећања бруто премије по основу осигурања моторних возила - каско, а бруто премија животних осигурања за 23,35% услед повећања бруто премије по основу ризико осигурања живота. Структура премије по врстама осигурања приказана је у Напомени 44.3.

5. ПРИХОДИ ОД ПОСЛОВА НЕПОСРЕДНО ПОВЕЗАНИХ СА ПОСЛОВИМА ОСИГУРАЊА

	У хиљадама динара За период 01. јануар – 30. јун 2021.	2020.
Приходи од продате зелене карте	46.706	85.252
Приходи од услужне обраде и процене штета	46	47
Приходи од провизија услужних исплата штета	4.028	4.735
Укупно	**50.780**	**90.034**

6. ОСТАЛИ ПОСЛОВНИ ПРИХОДИ

	У хиљадама динара За период 01. јануар – 30. јун 2021.	2020.
Приходи по основу добијених трошкова судских спорова	36.799	31.567
Остали пословни приходи	6.298	6.077
Укупно	**43.097**	**37.644**

7. РАСХОДИ ЗА ДУГОРОЧНА РЕЗЕРВИСАЊА И ФУНКЦИОНАЛНЕ ДОПРИНОСЕ

	У хиљадама динара За период 01. јануар – 30. јун 2021.	2020.
Математичка резерва (Напомена 32.1)	147.663	186.357
Допринос за превентиву (Напомена 36)	150.956	152.210
Допринос за одбрану од града	22.272	18.456
Допринос Гарантном фонду	107.441	103.126
Резервисања за бонусе и попусте	235.235	242.892
Остали расходи за дугорочна резервисања и функционалне доприносе	290.646	288.200
Укупно	**954.213**	**991.241**

Остали расходи за дугорочна резервисања и функционалне доприносе у износу од 290.646 хиљада динара у првој половини 2021. године односе се на издвајање 5% од бруто премије осигурања од аутоодговорности за Републички фонд за здравствено осигурање, у складу са чланом 35. Закона о обавезном осигурању у саобраћају ("Службени гласник РС", бр. 51/2009, 78/2011, 101/2011, 93/2012 и 7/2013 - одлука УС).

8. РАСХОДИ НАКНАДА ШТЕТА И УГОВОРЕНИХ ИЗНОСА

	У хиљадама динара За период 01. јануар – 30. јун 2021.	2020.
Ликвидиране штете и уговорени износи животних осигурања	1.297.582	837.304
Ликвидиране штете неживотних осигурања	4.391.390	4.136.238
Ликвидиране штете - удели у штетама саосигурања - живот	62.828	31.687
Ликвидиране штете - удели у штетама саосигурања - неживот	45.399	53.210
Расходи извиђаја, процене, ликвидације и исплате накнада штета и уговорених износа	399.851	382.933
Укупно:	**6.197.050**	**5.441.372**
Приходи од учешћа саосигурања у накнади штета - живот	(5.520)	-
Приходи од учешћа саосигурања у накнади штета - неживот	(94.063)	(77.649)
Приходи од учешћа реосигурања и ретроцесија у накнади штета животних осигурања	-	(246)
Приходи од учешћа реосигурања и ретроцесија у накнади штета неживотних осигурања	(142.466)	(178.124)
Укупно:	**(242.049)**	**(256.019)**
Укупно	**5.955.001**	**5.185.353**

Структура ликвидираних штета по врстама осигурања приказана је у Напомени 44.3.

9. РЕЗЕРВИСАНЕ ШТЕТЕ - ПОВЕЋАЊЕ

	У хиљадама динара За период 01. јануар – 30. јун 2021.	2020.
Резервисане штете животних осигурања, нето промена:		
- настале непријављене штете	26.825	7.787
- настале пријављене штете	7.133	11.704
	33.958	**19.491**
Резервисане штете неживотних осигурања, нето промена:		
- настале непријављене штете	213.651	222.904
- настале пријављене штете	611.097	678.376
	824.748	**901.280**
Резервисане штете саосигурања, реосигурања, нето промена:		
- живот	796	2.616
- неживот	28.958	16.036
	29.754	**18.652**
Укупно	**888.460**	**939.423**

Промене на рачунима резервисаних штета у току године су приказане у Напомени 44.3.

10. ПРИХОДИ ПО ОСНОВУ РЕГРЕСА И ПРОДАЈЕ ОСИГУРАНИХ ОШТЕЋЕНИХ СТВАРИ

	У хиљадама динара За период 01. јануар – 30. јун 2021.	2020.
Приходи по основу регреса у земљи	280.356	239.363
Приходи од регреса у иностранству	5.060	12.988
Продаја осигураних оштећених ствари	1.422	80
Укупно	**286.838**	**252.431**

11. СМАЊЕЊЕ ОСТАЛИХ ТЕХНИЧКИХ РЕЗЕРВИ – НЕТО

	У хиљадама динара За период 01. јануар – 30. јун 2021.	2020.
Смањење математичке резерве (Напомена 32.1)	12.048	9.272
Смањење резерве за бонусе и попусте	3.719	10.105
Укупно	**15.767**	**19.377**

12. РАСХОДИ ЗА БОНУСЕ И ПОПУСТЕ

	У хиљадама динара За период 01. јануар – 30. јун 2021.	2020.
Расходи по основу бонуса	47.460	30.440
Расходи по основу попуста	1.073.848	877.096
Укупно	**1.121.308**	**907.536**

13. ПРИХОДИ ПО ОСНОВУ ИНВЕСТИРАЊА СРЕДСТАВА

	У хиљадама динара За период 01. јануар – 30. јун 2021.	2020.
Приходи од зависних правних лица (Напомена 42)	191.969	240.584
Приходи од закупнина инвестиционих некретнина	39.181	38.894
Приходи од продаје непокретности (дезинвестирања)	4.033	-
Приходи од камата на депозите	58.481	79.237
Приходи од камата на државне хартије од вредности	410.913	391.603
Приходи од усклађивања вредности финансијских средстава која се исказују по фер вредности кроз биланс успеха	619	207
Добици од продаје хартија од вредности	615	1.609
Позитивне курсне разлике из активности инвестирања	217	2.106
Укупно	**706.028**	**754.240**

Приходи од зависних правних лица у износу од 191.969 хиљада динара у првој половини 2021. године односе се на приходе од дивиденде и то од контролисаних правних лица: „Дунав" друштво за управљање добровољним пензијским фондом а.д. Београд у износу од 79.045 хиљада динара и „Дунав Ре" а.д.о. Београд у износу од 112.924 хиљаде динара (Напомена 42).

Приходи од камата на депозите бележе смањење у првој половини 2021. године за 26,19%, док су приходи од државних дужничких хартија од вредности повећање за 4,93% у односу на исти период претходне године.

14. РАСХОДИ ПО ОСНОВУ ИНВЕСТИРАЊА СРЕДСТАВА

	У хиљадама динара За период 01. јануар – 30. јун 2021.	2020.
Расходи по основу обезвређења инвестиционих некретнина	6.180	-
Губици при продаји непокретности (дезинвестирању)	940	-
Расходи по основу усклађивања вредности финансијских средстава која се исказују по фер вредности кроз биланс успеха	13.979	90.312
Негативне курсне разлике из активности инвестирања	621	2.068
Укупно	**21.720**	**92.380**

15. ТРОШКОВИ СПРОВОЂЕЊА ОСИГУРАЊА

	У хиљадама динара За период 01. јануар – 30. јун 2021.	2020.
Трошкови прибаве (Напомене 15.1. и 29.1)	3.093.508	2.811.886
Трошкови управе (Напомена 15.2)	991.030	925.008
Остали трошкови спровођења осигурања (Напомена 15.3)	15.339	15.482
	4.099.877	**3.752.376**
Провизија од реосигурања	(47.994)	(51.327)
Укупно	**4.051.883**	**3.701.049**

15.1. Трошкови прибаве

	У хиљадама динара За период 01. јануар – 30. јун 2021.	2020.
Провизија и друге накнаде за услуге посредовања и заступања	475.184	395.777
Укупно провизије	**475.184**	**395.777**
Трошкови материјала, горива и енергије	104.924	101.333
Нето зараде	898.964	885.262
Порез на зараде	105.033	105.740
Доприноси на зараде	457.424	449.565
Трошкови накнада физичким лицима по основу уговора	12.326	10.069
Дневнице и трошкови службених путовања	2.571	2.777
Трошкови превоза радника	27.153	25.206
Отпремнине	5.764	8.842
Јубиларне награде	19.684	7.933
Остали лични расходи и трошкови зарада	23.185	21.981
Добровољно пензионо и здравствено осигурање	64.929	70.608
Трошкови транспорта и ПТТ трошкови	23.969	21.199
Трошкови одржавања	16.254	9.050
Трошкови закупа	498.453	180.541
Трошкови рекламе и пропаганде	670.917	140.131
Спонзорство и донаторство	118.733	105.234
Трошкови репрезентације	39.149	34.221
Трошкови премија осигурања	24.962	18.366
Трошкови пореза и доприноса	36.637	32.102
Трошкови платног промета	43.090	44.034
Трошкови непроизводних услуга	79.394	47.681
Остали трошкови	24.380	20.817
Укупно остали трошкови прибаве	**3.297.895**	**2.342.692**
Промена разграничених трошкова прибаве – смањење / (повећање)	(679.571)	73.417
Укупно трошкови прибаве	**3.093.508**	**2.811.886**

Трошкови прибаве су у првој половини 2021. години повећани су за 281.622 хиљаде динара, односно 10,02%, што је највећим делом последица повећања трошкова рекламе и пропаганде, трошкова закупа и трошкова провизија.

15. ТРОШКОВИ СПРОВОЂЕЊА ОСИГУРАЊА (Наставак)

15.2. Трошкови управе

	У хиљадама динара За период 01. јануар – 30. јун 2021.	2020.
Амортизација	112.075	113.094
Укупно амортизација	**112.075**	**113.094**
Трошкови материјала, енергије, услуга и нематеријални трошкови	302.700	245.815
Трошкови транспорта и птт трошкови	18.237	14.979
Одржавање	14.822	8.447
Закуп	12.064	16.251
Укупно трошкови материјала, енергије, услуга и нематеријални трошкови	**347.823**	**285.492**
Нето зараде	271.354	277.605
Порез на зараде	32.845	34.280
Доприноси на зараде	137.509	139.602
Трошкови накнада физичким лицима по основу уговора	7.400	8.856
Трошкови накнада члановима органа управљања и надзора	5.558	6.305
Дневнице и трошкови службених путовања	1.766	1.682
Трошкови превоза радника	6.259	5.827
Трошкови отпремнина	2.064	-
Трошкови јубиларних награда	7.911	3.768
Остали лични расходи и трошкови зарада	9.821	9.929
Добровољно пензионо осигурање	15.030	16.415
Укупно трошкови зарада, накнада зарада и остали лични трошкови	**497.517**	**504.269**
Трошкови репрезентације	3.459	1.951
Трошкови премија осигурања	14.211	4.199
Трошкови пореза и доприноса	11.660	11.861
Трошкови платног промета	4.285	4.142
Укупно остали трошкови управе	**33.615**	**22.153**
Укупно трошкови управе	**991.030**	**925.008**

15.3. Остали трошкови спровођења осигурања

	У хиљадама динара За период 01. јануар – 30. јун 2021.	2020.
Трошкови материјала, енергије и производних услуга	125	94
Трошкови репрезентације и премије осигурања	54	32
Трошкови пореза и доприноса	18	16
Трошкови непроизводних услуга и остали нематеријални трошкови	9.931	11.357
Трошкови зарада, накнада зарада и остали лични расходи	5.211	3.983
Укупно	**15.339**	**15.482**

16. ФИНАНСИЈСКИ ПРИХОДИ – осим финансијских прихода по основу инвестиционе активности

	У хиљадама динара За период 01. јануар – 30. јун 2021.	2020.
Приходи од камата из основа осигурања	68.647	87.210
Остали приходи од камата	901	32
Позитивне курсне разлике	3.240	3.489
Ефекти валутне клаузуле	(1.091)	4.311
Остали финансијски приходи	17.634	342
Укупно	**89.331**	**95.384**

17. ПРИХОДИ ОД УСКЛАЂИВАЊА ВРЕДНОСТИ ПОТРАЖИВАЊА И ДРУГЕ ИМОВИНЕ КОЈА СЛУЖИ ЗА ОБАВЉАЊЕ ДЕЛАТНОСТИ

	У хиљадама динара За период 01. јануар – 30. јун 2021.	2020.
Приходи од усклађивања вредности финансијских пласмана	10.426	181
Приходи од усклађивања вредности потраживања (Напомена 26.1)	252.687	306.435
Укупно	**263.113**	**306.616**

18. РАСХОДИ ПО ОСНОВУ ОБЕЗВРЕЂЕЊА ПОТРАЖИВАЊА И ДРУГЕ ИМОВИНЕ КОЈА СЛУЖИ ЗА ОБАВЉАЊЕ ДЕЛАТНОСТИ

	У хиљадама динара За период 01. јануар – 30. јун 2021.	2020.
Исправка вредности потраживања (Напомена 26.1)	511.174	1.031.773
Расходи по основу обезвређења финансијских пласмана	16.986	26
Укупно	**528.160**	**1.031.799**

19. ОСТАЛИ ПРИХОДИ

	У хиљадама динара За период 01. јануар – 30. јун 2021.	2020.
Добици од продаје непокретности	50.946	6.171
Наплаћена отписана потраживања	3.076	7.112
Приходи од смањења обавеза	134	9
Остали непоменути приходи	16.190	7.253
Укупно	**70.346**	**20.545**

20. ЗАРАДА ПО АКЦИЈИ

	У хиљадама динара За период 01. јануар – 30. јун 2021.	2020.
Нето добитак (у хиљадама динара)	**1.095.008**	**1.265.863**
Просечан пондерисани број акција:		
– Акцијски капитал	4.226.121	4.226.121
– Друштвени капитал	4.552.270	4.552.270
Укупан просечан пондерисан број акција	**8.778.391**	**8.778.391**
Основна зарада по акцији - у динарима	**125**	**144**

21. ПРИХОДИ И РАСХОДИ У ОБАВЉАЊУ ПОСЛОВА ОБАВЕЗНОГ ОСИГУРАЊА МОТОРНИХ ВОЗИЛА ОД АУТООДГОВОРНОСТИ (АО) И ЗА ШТЕТЕ ПРИЧИЊЕНЕ ТРЕЋИМ ЛИЦИМА

Законом о обавезном осигурању у саобраћају ("Службени гласник РС", бр. 51/2009, 78/2011, 101/2011, 93/2012 и 7/2013 – одлука УС), члан 45, прописана је максимална висина трошкова спровођења осигурања од аутоодговорности у односу на режијски додатак, као и мере које могу бити предузете у случају одступања од наведеног ограничења.

Трошкови спровођења осигурања од аутоодговорности су у првој половини 2021. године превазилазили режијски додатак за 1.121.789 хиљада динара (прва половина 2020. године: 373.972 хиљаде динара).

У 2020. години, провизија за продају АО полиса износила је 155.661 хиљаду динара, односно 2,62% укупне фактурисане премије, што је у складу са чланом 45. Закона о обавезном осигурању у саобраћају, који предвиђа да ови трошкови не прелазе 5%.

	У хиљадама динара За период 01. јануар – 30. јун 2021.	2020.
Фактурисана премија		
Бруто фактурисана техничка премија	4.747.471	4.702.498
Бруто фактурисан режијски додатак	1.084.154	1.073.194
Бруто фактурисана превентива	116.961	115.927
	5.948.586	**5.891.619**
Преносна премија и неистекли ризици	(31.280)	211.468
Остали приходи	2.118.071	1.951.770
Укупни приходи	**8.035.377**	**8.054.857**
Расходи:		
Трошкови спровођења осигурања:		
Провизија	(155.661)	(136.477)
Остали трошкови спровођења осигурања	(2.050.282)	(1.310.689)
	(2.205.943)	**(1.447.166)**
Разграничени трошкови прибаве – (смањење) / повећање	**461.908**	**(118.813)**
Остали расходи	(4.645.264)	(4.545.266)
Укупни расходи	**(6.389.299)**	**(6.111.245)**
Укупна добит	**1.646.078**	**1.943.612**

22. НЕКРЕТНИНЕ И ОПРЕМА КОЈЕ СЛУЖЕ ОБАВЉАЊУ ДЕЛАТНОСТИ

Табела промена на рачунима некретнина и опреме током 2020. и прве половине 2021. године дата је у наставку:

У хиљадама динара

	Земљиште	Грађевин-ски објекти	Опрема	Остала опрема	Опрема у припреми и улагања на туђим непокрет-ностима	Аванси за некретнине и опрему	УКУПНО
НАБАВНА ВРЕДНОСТ							
Стање - 1. јануар 2020.	**75.343**	**5.960.263**	**1.647.117**	**177.948**	**19.539**	**13.870**	**7.894.080**
Повећања	-	-	-	-	106.895	468	107.363
Активирање	-	22.383	77.418	-	(99.801)	-	-
Продаја	-	-	(30.172)	-	-	-	(30.172)
Расходовање и остала отуђења	-	-	(33.294)	-	-	-	(33.294)
Пренос са инвестиционих некретина (Напомена 24)	-	9.441	-	-	-	-	9.441
Остала смањења	-	-	-	-	-	(8.998)	(8.998)
Стање - 31. децембар 2020.	**75.343**	**5.992.087**	**1.661.069**	**177.948**	**26.633**	**5.340**	**7.938.420**
Повећања	-	-	-	-	188.461	48.687	237.148
Активирање	18.131	-	81.138	-	(99.269)		-
Продаја	(18.131)	(70.303)	(38.222)	-	-	-	(126.656)
Остала смањења	-	-	-	-	-	(58.891)	(58.891)
Стање - 30. јун 2021.	**75.343**	**5.921.784**	**1.703.985**	**177.948**	**115.825**	**(4.864)**	**7.990.021**
АКУМУЛИРАНА ИСПРАВКА ВРЕДНОСТИ							
Стање - 1. јануар 2020.	**-**	**-**	**1.438.264**	**-**	**383**	**4.872**	**1.443.519**
Амортизација	-	126.425	75.137	-	-	-	201.562
Продаја	-	-	(28.378)	-	-	-	(28.378)
Расходовање и остала отуђења	-	-	(32.918)	-	-	-	(32.918)
Стање - 31. децембар 2020.	**-**	**126.425**	**1.452.105**	**-**	**383**	**4.872**	**1.583.785**
Амортизација	-	62.413	39.683	-	-	-	102.096
Продаја	-	(3.180)	(36.966)	-	-	-	(40.146)
Стање - 30. јун 2021.	**-**	**185.658**	**1.454.822**	**-**	**383**	**4.872**	**1.645.735**
НЕОТПИСАНА (САДАШЊА) ВРЕДНОСТ НА ДАН:							
Стање 31. децембра 2020. године	**75.343**	**5.865.662**	**208.964**	**177.948**	**26.250**	**468**	**6.354.635**
Стање 30. јун 2021. године	**75.343**	**5.736.126**	**249.163**	**177.948**	**115.442**	**(9.736)**	**6.344.286**

23. ИНВЕСТИЦИОНЕ НЕКРЕТНИНЕ

	У хиљадама динара	
	2021.	2020.
Стање - 1. јануар	**2.980.984**	**3.199.421**
Повећања која су резултат стицања	116.557	27.611
Продаја и остала смањења	(22.024)	-
Пренос на некретнине које користи власник (Напомена 23)	-	(9.441)
Повећање по процени (Напомена 13)	-	40.905
Смањење по процени (Напомена 14)	-	(277.512)
Стање – 30. јун 2021. / 31. децембар 2020.	**3.075.517**	**2.980.984**

24. ДУГОРОЧНИ ФИНАНСИЈСКИ ПЛАСМАНИ

	У хиљадама динара	
	30. јун 2021.	31. децембар 2020.
Учешћа у капиталу зависних правних лица	1.727.697	1.727.697
Учешћа у капиталу осталих правних лица	53.023	53.023
Инвестиције које се држе до доспећа	36.073	36.081
Депозити код банака	62.195	179.782
	1.878.988	**1.996.583**

24.1. Учешћа у капиталу зависних правних лица

		30. јун 2021.			31. децембар 2020.		
	У %	Бруто	Исправка вредности	Нето	Бруто	Исправка вредности	Нето
Учешћа у капиталу зависних правних лица:							
„Дунав Ре” а.д.о. Београд	88,41%	433.626	-	433.626	433.626	-	433.626
„Дунав турист” д.о.о. Златибор	66,82%	125.515	(125.515)	-	125.515	(125.515)	-
„Дунав ауто” д.о.о. Београд	100,00%	445.230	(126.163)	319.067	445.230	(126.163)	319.067
„Дунав” друштво за управљање добровољним пензијским фондом а.д. Београд	100,00%	229.470	-	229.470	229.470	-	229.470
„Dunav Stockbroker“ а.д. Београд	100,00%	973.739	(286.794)	686.945	973.739	(286.794)	686.945
„Дунав осигурање” а.д. Бања Лука	89,94%	93.215	(34.626)	58.589	93.215	(34.626)	58.589
		2.300.795	**(573.098)**	**1.727.697**	**2.300.795**	**(573.098)**	**1.727.697**

Учешће Компаније у капиталу зависних правних лица на дан 30. јуна 2021. године износи 1.727.697 хиљада динара што је непромењено стање у односу на крај претходне године.

24. ДУГОРОЧНИ ФИНАНСИЈСКИ ПЛАСМАНИ (Наставак)

24.2. Учешћа у капиталу осталих правних лица

У наредној табели је приказано учешће у капиталу осталих правних лица, по емитентима:

	У хиљадама динара	
	30. јун 2021.	31. децембар 2020.
Телеком Србија а.д. Београд	4	4
Акционарски фонд а.д. Београд	5	5
Yuhor - Export ад, Јагодина	49	49
Удружење осигуравача Србије	127	127
Београдска берза ад	1.224	1.224
ХК Слободна зона ад Београд	8.381	8.381
РТЦ “Шабац” ад Шабац	43.233	43.233
Стање на дан:	**53.023**	**53.023**

Учешће у капиталу осталих правних лица на дан 30. јуна 2021. године износи 53.023 хиљаде динара колико је износило и на дан 31. децембра 2020. године.

24.3. Инвестиције које се држе до доспећа

Инвестиције које се држе до доспећа обухватају дугорочне државне хартије од вредности чија књиговодствена вредност на дан 30. јуна 2021. године износи 36.073 хиљаде динара, као што је приказано у следећој табели:

							У хиљадама динара
		30. јун 2021.			31. децембар 2020.		
Датум доспећа	Купонска стопа	Номинална вредност	Валута	Књиговодствена вредност	Номинална вредност	Валута	Књиговодствена вредност
16.02.2026	5,85%	300.000	EUR	36.073	300.000	EUR	36.081
		300.000	EUR	**36.073**	**300.000**	EUR	**36.081**

24.4. Дугорочни депозити код банака

Структура дугорочних депозита дата је у табели испод:

							У хиљадама динара
				30. јун 2021.		31. децембар 2020.	
Банка	Каматна стопа	Датум орочења	Датум доспећа	Износ депозита у ЕУР	Књиговодствена вредност	Износ депозита у ЕУР	Књиговодствена вредност
Halkbank	2,00%	05.02.2019	05.02.2022	-	-	690.957	81.243
Halkbank	2,00%	05.02.2019	05.02.2022	-	-	309.042	36.337
Halkbank	1,80%	12.11.2020	12.11.2023	529.018	62.195	529.018	62.202
				529.018	**62.195**	**1.529.018**	**179.782**

25. ОСТАЛА ДУГОРОЧНА СРЕДСТВА

	У хиљадама динара	
	30. јун 2021.	31. децембар 2020.
Регреси са роком доспећа преко годину дана	86.070	86.070
Стање на дан	**86.070**	**86.070**

26. ПОТРАЖИВАЊА

	У хиљадама динара					
	30. јун 2021.			31. децембар 2020.		
	Бруто	Исправка вредности	Нето	Бруто	Исправка вредности	Нето
Потраживања по основу:						
Премије животних осигурања	547.813	(193.234)	354.579	519.195	(166.767)	352.428
Премије неживотних осигурања	9.280.562	(4.467.804)	4.812.758	8.517.933	(4.311.423)	4.206.510
Премије саосигурања	385.612	(39.000)	346.612	330.972	(17.130)	313.842
Учешћа у накнади штета у земљи	51.301	(46)	51.255	98.280	(23)	98.257
Провизије из послова саосигурања и реосигурања	27.012	-	27.012	36.999	-	36.999
Права на регрес у земљи	1.783.961	(1.650.682)	133.279	1.714.182	(1.648.714)	65.468
Права на регрес у иностранству	327	(327)	-	327	(327)	-
Услужна ликвидација и исплата штета	29.189	(12.612)	16.577	27.127	(14.164)	12.963
Дати аванси за штете из осигурања и остали дати аванси	934.952	(316.470)	618.482	515.935	(316.470)	199.465
Потраживања од повезаних правних лица (Напомена 42)	18.320	(18.320)	-	11.173	(11.173)	-
Камате из основа осигурања	758.783	(758.755)	28	736.990	(736.990)	-
Потраживања за остале камате	124.173	(115.119)	9.054	122.446	(122.372)	74
Потраживања од запослених	10.558	(1.189)	9.369	60.502	(1.189)	59.313
Остала потраживања	2.325.584	(2.223.995)	101.589	2.562.466	(2.229.591)	332.875
Стање на дан	**16.278.147**	**(9.797.553)**	**6.480.594**	**15.254.527**	**(9.576.333)**	**5.678.194**

26.1. Структура исправке вредности потраживања

У наредном прегледу дата је табела кретања на рачунима исправке вредности потраживања током 2020. и прве половине 2021. године:

	У хиљадама динара	
	2021.	2020.
Стање на дан 1. јануар	**9.576.333**	**9.335.865**
Додатна исправка (Напомена 18)	511.174	1.099.643
Наплаћена исправљена потраживања (Напомена 17)	(252.687)	(520.336)
Укидање исправке вредности по обрачуну	(37.267)	(338.839)
Стање 30. јун 2021. / 31. децембар 2020.	**9.797.553**	**9.576.333**

27. ФИНАНСИЈСКИ ПЛАСМАНИ

	У хиљадама динара	
	30. јун 2021.	31. децембар 2020.
Финансијска средства расположива за продају*:*		
Дужничке хартије од вредности	24.896.506	25.235.844
Власничке хартије од вредности	1.319.404	1.128.828
	26.215.910	**26.364.672**
Финансијска средства која се исказују по фер вредности кроз биланс успеха:		
Остале хартије од вредности	650.445	70.850
	650.445	**70.850**
Краткорочни депозити код банака	**5.884.551**	**4.903.331**
Остали краткорочни финансијски пласмани:	**173.088**	**173.564**
Стање на дан	**32.923.994**	**31.512.417**

Финансијски пласмани на дан 30. јуна 2021. године бележе повећање од 1.411.577 хиљада динара, односно 4,48% у односу на 31. децембар 2020. године, што је највећим делом последица улагања у депозите код банака и остале хартије од вредности.

27.1. Финансијска средства расположива за продају

У наредној табели је приказан преглед државних хартија од вредности класификованих као Финансијска средства расположива за продају - **дужничке хартије од вредности** на дан 30. јуна 2021. и 31. децембра 2020. године:

							У хиљадама динара
		30. јун 2021.			31. децембар 2020.		
Датум доспећа	Купонска стопа	Номинална вредност (У хиљадама)	Валута	Књиговодствена вредност	Номинална вредност (У хиљадама)	Валута	Књиговодствена вредност
12.09.2021	2,50%	660	EUR	79.423	660	EUR	79.283
02.06.2022	2,50%	843	EUR	100.980	843	EUR	103.225
24.07.2022	2,25%	436	EUR	53.204	436	EUR	53.121
13.06.2025	2,50%	1.000	EUR	117.694	1.000	EUR	124.731
27.05.2026	3,50%	6.026	EUR	798.766	6.026	EUR	796.295
17.03.2027	3,50%	1.550	EUR	202.802	1.550	EUR	207.822
28.03.2028	3,50%	838	EUR	105.534	838	EUR	112.804
21.10.2031	3,75%	2.313	EUR	325.627	2.313	EUR	318.313
28.02.2032	2,00%	1.311	EUR	158.175	1.311	EUR	155.273
08.09.2032	3,75%	3.327	EUR	460.610	3.327	EUR	455.621
26.02.2041	2,25%	1.470	EUR	174.102	-	-	-
22.04.2021	-	-	-	-	865.500	РСД	862.416
17.01.2022	3,75%	5.541.920	РСД	5.718.634	5.541.920	РСД	5.868.521
07.05.2022	1,70%	953.670	РСД	962.506	953.670	РСД	967.121
25.01.2023	4,50%	3.438.040	РСД	3.677.973	3.438.040	РСД	3.758.120
06.04.2023	2,00%	2.357.040	РСД	2.386.302	2.357.040	РСД	2.394.278
21.07.2023	5,75%	2.056.750	РСД	2.348.382	2.056.750	РСД	2.298.340
30.07.2025	3,00%	2.824.800	РСД	2.945.803	2.538.090	РСД	2.648.280
11.01.2026	4,50%	1.628.900	РСД	1.815.387	1.628.900	РСД	1.853.693
08.02.2028	5,88%	532.630	РСД	651.755	458.970	РСД	567.837
20.08.2032	4,50%	1.621.690	РСД	1.812.847	1.441.010	РСД	1.610.750
		19.774	**EUR**		**18.304**	**EUR**	
		20.956.910	**РСД**	**24.896.506**	**21.279.890**	**РСД**	**25.235.844**

27. ФИНАНСИЈСКИ ПЛАСМАНИ (Наставак)

У наредној табели је приказан преглед власничких хартија од вредности класификованих као Финансијска средства расположива за продају на дан 30. јуна 2021. и 31. децембра 2020. године:

У хиљадама динара

	30. јун 2021.			31. децембар 2020.		
	Број акција	Цена у динарима	Вредност	Број акција	Цена у динарима	Вредност
Комерцијална банка а.д. Београд	290.214	3.701	1.074.082	290.214	2.998	870.063
НИС а.д. Нови Сад	394.229	610	240.480	394.229	644	253.883
Енергопројект холдинг а.д. Београд	7.630	400	3.052	7.630	399	3.044
Металац а.д. Горњи Милановац	942	1.901	1.790	942	1.950	1.837
Аеродром "Никола Тесла" а.д. Београд	-	-	-	1	1.036	1
Стање на дан			**1.319.404**			**1.128.828**

27.2. Финансијска средства која се исказују по фер вредности кроз биланс успеха

Остале хартије од вредности у оквиру позиције Финансијска средства која се исказују по фер вредности кроз биланс успеха обухватају инвестиционе јединице које је Компанија куповала преко отвореног инвестиционог фонда "КомБанк Новчани фонд", у складу са Одлуком Извршног одбора Компаније о купопродаји инвестиционих јединица инвестиционих фондова, а њихово стање је приказано у наредној табели:

У хиљадама динара

Инвестициони фонд	Број инвестиционих јединица	Вредност инвестиционих јединица	30. јун 2021.	31. децембар 2020.
КомБанк Новчани фонд - РСД	456.713,20466	1.424,18657	650.445	70.850
Стање на дан			**650.445**	**70.850**

27.3. Краткорочни депозити код банака

Краткорочни депозити код банака, који на дан 30. јуна 2021. године износе 5.884.551 хиљаду динара, бележе повећање вредности у износу од 981.220 хиљада динара, односно 20,01% у односу на крај 2020. године.

Каматне стопе по којима су орочени депозити на дан 30. јуна 2021. године крећу се у распону од 1,86% до 2,40% годишње за динарске депозите, зависно од износа депозита и рока доспећа, док се стопе за девизне депозите крећу у распону од 0,90% до 2,00% годишње. Компанија по свим ороченим ненаменским депозитима на дан 31. децембра 2020. године има Изјаве банака да се банке неће компензовати на терет тих средстава Компаније, односно да их неће задржавати по било ком основу, сходно тачки 6. став 2. Одлуке Народне банке Србије о инвестирању средстава осигурања ("Службени гласник РС", бр. 55/2015, 111/2017 и 149/2020).

27.4. Остали краткорочни финансијски пласмани

Компанија има потраживања по основу корпоративних обвезница (Пупин Телеком а.д. Београд; Интеркомерц а.д. Београд; Котекс д.о.о. Сурчин; Концерн Фармаком д.о.о. Шабац; WEG Tehnology д.о.о. Београд; МВМ Моторс д.о.о. Београд), чија бруто књиговодствена вредност на дан 30. јуна 2021. године износи 1.008.056 хиљада динара (31. децембар 2020. године: 1.001.736 хиљада динара), а које су у пословним књигама у потпуности исправљена.

Категорија остало у износу од 173.088 хиљада динара односи се на примљене чекове.

28. ГОТОВИНСКИ ЕКВИВАЛЕНТИ И ГОТОВИНА

	У хиљадама динара	
	30. јун 2021.	31. децембар 2020.
Текући рачуни - животна осигурања	77.951	43.201
Текући рачуни - неживотна осигурања	1.990.367	1.561.089
Девизни рачуни - животна осигурања	206.355	194.278
Девизни рачуни - неживотна осигурања	377.723	310.186
Чекови	80.945	46.963
Остала новчана средства	6.300	6.300
Стање на дан	**2.739.641**	**2.162.017**

29. АКТИВНА ВРЕМЕНСКА РАЗГРАНИЧЕЊА

	У хиљадама динара	
	30. јун 2021.	31. децембар 2020.
Разграничени трошкови прибаве осигурања	3.436.213	2.756.642
Друга активна временска разграничења	115.159	89.431
Стање на дан	**3.551.372**	**2.846.073**

29.1. Разграничени трошкови прибаве осигурања

Компанија врши разграничење трошкова прибаве у сразмери учешћа преносне премије у укупној бруто премији осигурања, појединачно по свим законским врстама осигурања.

Кретање на рачуну разграничених трошкова прибаве осигурања у току године приказано је како следи:

	У хиљадама динара	
	2021.	2020.
Стање разграничених трошкова прибаве на дан 1. јануара	**2.756.642**	**2.560.160**
Трошкови прибаве пре разграничења	3.773.079	6.183.901
Трошкови прибаве после разграничења (Напомена 15.1)	(3.093.508)	(5.987.419)
Стање на дан 30. јуна 2021. / 31. децембра 2020.	**3.436.213**	**2.756.642**

30. ТЕХНИЧКЕ РЕЗЕРВЕ КОЈЕ ПАДАЈУ НА ТЕРЕТ САОСИГУРАВАЧА, РЕОСИГУРАВАЧА И РЕТРОЦЕСИОНАРА

	У хиљадама динара	
	30. јун 2021.	31. децембар 2020.
Резерве за преносне премије које падају на терет саосигуравача и реосигуравача	1.610.328	1.692.683
Резервисане штете које падају на терет саосигуравача и реосигуравача:		
- пријављене, неликвидиране штете	*1.576.252*	*1.391.731*
- настале непријављене штете	*306.811*	*105.609*
	1.883.063	***1.497.340***
Остале техничке резерве које падају на терет саосигуравача и реосигуравача	5.655	4.764
Стање на дан	**3.499.046**	**3.194.787**

31. КАПИТАЛ И РЕЗЕРВЕ

	У хиљадама динара	
	30. јун 2021.	**31. децембар 2020.**
Основни и остали капитал	5.854.932	5.853.775
Ревалоризационе резерве	2.912.880	2.912.880
Нереализовани добици	2.214.379	1.945.515
Нереализовани губици	(880.520)	(809.194)
Нераспоређена добит:	3.541.351	*5.645.908*
Нераспоређени добитак ранијих година	2.446.343	2.447.455
Нераспоређени добитак текуће године	1.095.008	3.198.453
Стање на дан	**13.643.022**	**15.548.884**

Исказан добитак у 2020. години у износу од 3.198.453 хиљаде динара односи се на добитак неживотних осигурања у износу од 3.149.706 хиљада динара и добитак животних осигурања у износу 48.747 хиљада динара (Напомена 41).

Добитак у првој половини 2021. године у износу од 1.095.008 хиљада динара односи се на добитак неживотних осигурања у износу од 1.272.372 хиљаде динара и губитак животних осигурања у износу 177.364 хиљаде динара (Напомена 41).

Компанија је на основу Одлуке Скупштине акционара о расподели добити за 2020. годину и исплати дивиденде, С бр. 14/21 од 27. априла 2021. године извршила расподелу добитка неживотних осигурања из 2020. године у износу од 3.149.706 хиљада динара на следећи начин:

- за исплату дивиденде акционарима Компаније у укупном бруто износу од 3.149.661 хиљаду динара; и
- преостали део добитка у износу од 45 хиљада динара задржан је као нераспоређена добит.

Добитак Компаније по основу животног осигурања у износу од 48.747 хиљада динара за 2020. годину распоређен је на следећи начин:

- 85% добитка по основу животног осигурања, односно 41.435 хиљада динара приписано је осигураницима у складу са Правилником о критеријумима и начину обрачунавања математичке резерве животних осигурања (“Службени лист Компаније”, бр. 18/2016, Напомена 32.1); и
- за исплату дивиденде акционарима Компаније у укупном бруто износу од 7.312 хиљада динара.

Дивиденда у бруто износу 359,63 динара по акцији је акционарима Компаније исплаћена дана 7. јула 2021. године на следећи начин:

- Републици Србији дивиденда је исплаћена директном уплатом на рачун буџета, у складу са инструкцијама Управе за трезор; и
- свим осталим акционарима Компаније дивиденда је уплаћена преко Централног регистра хартија од вредности, односно на новчане рачуне преко чланова Централног регистра хартија од вредности код којих акционари имају отворене власничке рачуне хартија од вредности.

Акцијски капитал Компаније који је у друштвеном власништву чини 51,86% основног капитала Компаније, односно 4.552.270 акција, а дивиденда која припада друштвеном капиталу и која за 2020. годину износи од 1.637.133 хиљаде динара се води као обавеза Компаније у пословним књигама (Напомена 33) на дан састављања ових појединачних финансијских извештаја.

31. КАПИТАЛ И РЕЗЕРВЕ (Наставак)

31.1. Основни и остали капитал

	У хиљадама динара	
	30. јун 2021.	**31. децембар 2020.**
Акцијски капитал	2.755.431	2.754.874
Друштвени капитал	2.968.080	2.967.480
Укупно основни капитал	**5.723.511**	**5.722.354**
Остали капитал	131.421	131.421
Стање на дан	**5.854.932**	**5.853.775**

Дана 28. априла 2021. године донет је Закон о измени и допунама Закона о осигурању („Службени гласник РС", број 44/2021 од 29. априла 2021. године) који је ступио на снагу 07. маја 2021. године. Поменутим Законом предвиђена је промена власничких права на друштвеном капиталу друштава за осигурање у којима у законом прописаном року није извршена приватизација и то:

- 70% друштвеног капитала преноси се на Републику Србију;
- до 25% друштвеног капитала преноси се запосленима, без накнаде;
- 5% друштвеног капитала преноси се акционарском фонду основаном у складу са законом којим се уређује право на бесплатне акције и новчану накнаду.

Друштвеним капиталом у складу са наведеним Законом, сматра се капитал у друштвеном власништву и средства дивиденде остварена по основу тог власништва. Укупан друштвени капитал којим се сматра акцијски капитал у друштвеном власништву износи 2.968.080 хиљада динара, а средства дивиденде остварена по основу тог власништва, односно обавеза за неисплаћену дивиденду која се води у пословним књигама Друштва износи 4.179.849 хиљада динара (Напомена 33).

Одлуку о преносу друштвеног капитала у друштву за осигурање доноси Влада Републике Србије, на предлог Министарства финансија. Компанија је дужна да у року од 30 дана од дана ступања на снагу одлуке Владе предузме неопходне мере и активности за њено спровођење, да подносе пријаву за упис акција у надлежне регистре и да донесе одлуку о издавању акција без накнаде запосленима. У циљу примене Закона предузето је низ активности, а једна од њих је доношење одлуке о повећању основног капитала и промени номиналне вредности акција којом је номинална вредност акција заокружена на цео број односно на 652 динара, уместо да садржи 13 децимала чиме је поједностављен наставак целог процеса.

На основу Одлуке о повећању основног капитала и промени номиналне вредности акција С број 19/21 од 24. јуна 2021. године, основни капитал Компаније је повећан за део нераспоређене добити из ранијих година у висини од 1.157 хиљада динара.

Основни капитал чини:

- акцијски капитал у својини физичких и правних лица: 4.226.121 обичних акција укупне номиналне вредности 2.755.430.892,00 динара, што представља 48,1423% укупног основног капитала, од чега је у својини Републике Србије 3.976.455 обичних акција укупне номиналне вредности 2.592.648.660,00 динара, што представља 45,2982% укупног основног капитала.
- акцијски капитал у друштвеном власништву: 4.552.270 обичних акција укупне номиналне вредности 2.968.080.040,00 динара, што представља 51,8577% укупног основног капитала.

31. КАПИТАЛ И РЕЗЕРВЕ (Наставак)

На дан 30. јуна 2021. године акцијски капитал Компаније (књиговодствена вредност) у износу од 2.755.431 хиљаду динара (31. децембар 2020. године: 2.754.874 хиљаде динара) налазио се у поседу укупно 3.369 акционара, од којих су 3.210 физичка лица, 142 правна лица, укључујући и Републику Србију, а 17 су кастоди лица (31. децембар 2020. године: укупно 3.372 акционара, од којих су 3.212 физичка лица, 142 правна лица, укључујући и Републику Србију, а 18 су кастоди лица).

Структура **акцијског капитала** на дан 30. јуна 2021. и 31. децембра 2020. била је следећа:

	30. јуна 2021.			31. децембар 2020.		
Акционар	**% учешћа**	**Број акција**	**У хиљадама динара**	**% учешћа**	**Број акција**	**У хиљадама динара**
Република Србија	94,09%	3.976.455	2.592.649	94,09%	3.976.455	2.592.124
Комерцијална банка а.д. Београд	0,62%	26.207	17.087	0,62%	26.207	17.084
Utma Commerc д.о.о. Београд	0,41%	17.493	11.405	0,41%	17.493	11.403
AMC осигурање а.д.о. Београд	0,35%	14.600	9.519	0,35%	14.600	9.517
Prudence Capital а.д. Београд	0,02%	725	473	0,21%	8.720	5.684
Serbia Zijin Copper doo Bor	0,18%	7.709	5.026	-	-	-
Радовић Славиша	0,12%	5.024	3.276	0,13%	5.487	3.577
Саобраћајни факултет Београд	0,13%	5.547	3.617	0,13%	5.547	3.616
Коврлија Драган	0,13%	5.400	3.521	0,13%	5.400	3.520
Металац а.д. Горњи Милановац	0,13%	5.391	3.515	0,13%	5.391	3.514
ТЦК Косјерић д.о.о.	0,12%	5.242	3.418	0,12%	5.242	3.417
Клинички центар Београд	0,12%	5.174	3.373	0,12%	5.174	3.373
Остала правна лица	1,34%	56.640	36.929	1,52%	64.404	41.983
Остала физичка лица	1,41%	59.655	38.895	1,20%	50.712	33.058
Кастоди и збирни рачун	0,82%	34.859	22.728	0,84%	35.289	23.004
Укупно	**100,00%**	**4.226.121**	**2.755.431**	**100,00%**	**4.226.121**	**2.754.874**

На дан 30. јуна 2021. године, берзанска цена акција Компаније износила је 3.637,00 динара (31. децембар 2020. године: 3.100 динара).

У складу са чланом 27. Закона о осигурању ("Службени гласник РС", бр. 139/2014 и 44/2021), основни капитал акционарског друштва за осигурање не може бити мањи од динарске противвредности следећих износа и то за:

- животна осигурања EUR 3.200.000 (376.211 хиљада РСД); и
- све врсте неживотних осигурања EUR 3.200.000 (376.211 хиљада РСД).

Структура **основног капитала** Компаније (акцијски и друштвени) на дан 30. јуна 2021. и 31. децембра 2020. године приказана је у следећој табели:

				У хиљадама
	30. јун 2021.		31. децембар 2020.	
	РСД	**EUR**	**РСД**	**EUR**
Основни капитал				
Животна осигурања	1.125.330	9.572	1.125.103	9.569
Неживотна осигурања	4.598.181	39.111	4.597.251	39.099
Стање на дан	**5.723.511**	**48.683**	**5.722.354**	**48.668**

Остали капитал у износу од 131.421 хиљаду динара формиран је у складу са захтевима регулативе Народне банке Србије у тренутку прве примене Међународних стандарда за финансијско извештавање и укључујући прелазне одредбе тада важећег Правилника о обрасцима и садржини позиција у обрасцима финансијских извештаја за друштва за осигурање, на основу кога је Компанија извршила рекласификацију извора ванпословних средстава у корист рачуна осталог капитала.

31. КАПИТАЛ И РЕЗЕРВЕ (Наставак)

31.2. Нереализовани добици

	У хиљадама динара	
	30. јун 2021.	31. децембар 2020.
Актуарски добици по основу планова дефинисаних примања	1.387	1.387
Добици по основу власничких хартија од вредности расположивих за продају	806.559	602.538
Добици по основу дужничких хартија од вредности расположивих за продају	1.406.433	1.341.590
Стање на дан	**2.214.379**	**1.945.515**

Повећање добитка по основу власничких хартија од вредности расположивих за продају је последица повећања фер вредности акција Комерцијалне банке а.д. Београд које су класификоване као финансијска имовина расположива за продају (Напомена 27.1)
Повећање добитака по основу дужничких хартија од вредности расположивих за продају је последица повећања фер вредности државних дужничких хартија од вредности.

31.3. Нереализовани губици

	У хиљадама динара	
	30. јун 2021.	31. децембар 2020.
Актуарски губици по основу планова дефинисаних примања	265.132	265.132
Губици по основу власничких хартија од вредности расположивих за продају	175.819	175.819
Губици по основу дужничких хартија од вредности расположивих за продају	439.569	368.243
Стање на дан	**880.520**	**809.194**

32. ДУГОРОЧНА РЕЗЕРВИСАЊА

	У хиљадама динара	
	30. јун 2021.	31. децембар 2020.
Математичка резерва	5.512.614	5.334.672
Резерве за изравнање ризика	105.264	105.264
Резерве за бонусе и попусте	434.457	202.941
Друга дугорочна резервисања	1.040.341	1.040.341
Стање на дан	**7.092.676**	**6.683.218**

Друга дугорочна резервисања на дан 30. јуна 2021., односно 31. децембра 2020. године, састоје се од резервисања за бенефиције запослених у износу од 1.013.841 хиљаду динара и резервисања за судске спорове у износу од 26.500 хиљада динара.

32. ДУГОРОЧНА РЕЗЕРВИСАЊА (Наставак)

32.1. Математичка резерва

Обрачун математичке резерве извршен је у складу са актима Компаније и Одлуком Народне банке Србије о техничким резервама. Математичка резерва на дан 30. јуна 2021. године износи 5.512.614 хиљада динара (31. децембар 2020. године: 5.334.672 хиљаде динара).

Учешће реосигуравача на дан 31. децембра 2020. године у математичкој резерви износи 5.655 хиљада динара. Такође, вршена је провера довољности резервације и утврђени износ по ЛАТ тесту прокњижен је у пословним књигама Компаније као део математичке резерве

Промене на рачунима математичке резерве током 2020. и прве половине 2021. године биле су следеће:

	У хиљадама динара	
	2021.	**2020.**
Стање – 1. јануар	**5.334.672**	**4.873.732**
Додатна резервисања (Напомена 7)	147.663	454.139
Смањења по обрачуну	(12.048)	(34.349)
Расподела добити (Напомена 33)	41.435	39.388
Остало	892	1.762
Стање – 30. јун 2021. / 31. децембар 2020.	**5.512.614**	**5.334.672**

* Математичка резерва се обрачунава по нето проспективној методи

Математичка резерва је обрачуната нето проспективном методом. У обрачуну математичке резерве, осим у делу ЛАТ теста, користе се статичке вредности параметара дефинисаних техничким основама важећим у моменту закључења уговора о осигурању. Кроз ЛАТ тест врши се дорезервација уколико се укаже потреба, кроз уважавање динамичких вредности и будућих очекивања параметара од значаја за обрачун (дисконтних стопа, вероватноћа смртности, трошкова, инфлације и стопа престанка осигурања, односно вероватноћа искоришћења опција и гаранција).

Будућа очекивања у делу параметара од значаја за обрачун ЛАТ теста процењују се на бази јавно доступних информација, интерних статистика и најбоље праксе, и то:

- за вероватноћу смртности званичне таблице смртности коригују се уважавајући ефекат интерно реализоване смртности у портфељу за последње три године;
- дисконтна стопа, дата у форми spot стопа за сваку годину доспећа, добија се као равномерно пондерисана стопа остварених стопа приноса на средства матетатичке резерве у портфељу, односно стопа које објављује EIOPA или домаћи регулатор, све у зависности да ли се ради о стопама на стране валуте или домаћу валуту;
- очекивана стопа инфлације оцењена је на бази пројекција релевантних институција, у зависности од валуте (НБС, ECB, FED и др.);
- очекивани трошкови спровођења осигурања оцењују се на нивоу полисе, а у зависности од тарифе, начина плаћања и валуте уговора. Процена се ради на бази предметне позиције из биланса успеха за претходни период, односно на бази провизијске шеме у делу трошкова провизије;
- вероватноће престанка уговора оцењују се у зависности од тарифе и начина плаћања, а процена се ради на бази интерне статистике и упоредне праксе у региону.

Резултат по ЛАТ тесту на дан 30. јуна 2021. године износи 266.736 хиљада динара (31. децембра 2020.: године 259.117 хиљада динара) и представља саставни део математичке резерве.

32.2. Резерве за изравнање ризика (РЗИР)

Обрачунате РЗИР на дан 30. јуна 2021. године износе 105.264 хиљаде динара и непромењене су у односу на крај претходне године.

32. ДУГОРОЧНА РЕЗЕРВИСАЊА (Наставак)

32.3. Резерве за бонусе и попусте

Резерве за бонусе и попусте на дан 30. јуна 2021. године износе 434.457 хиљада динара и у односу на крај претходне године, када су износиле 202.941 хиљаду динара, повећане су за 231.516 хиљада динара као последица нето ефекта додатних резервисања у износу од 235.235 хиљада динара и смањења по обрачуну од 3.719 хиљада динара.

32.4. Резервисања у складу са МРС 19 „Примања запослених“

Обрачун дугорочних резервисања за јубиларне награде и отпремнине приликом одласка у пензију, израђен је на основу следећег:

- података о запосленим, њиховим годинама старости, радном стажу и висини примања, интерним актима и пословним политикама Компаније;
- пословног плана Компаније;
- података Републичког завода за статистику о зарадама у Републици Србији, Закона о раду и Закона о порезу на доходак грађана;
- прогноза економских кретања датих од стране Владе Србије и Народне банке Србије; и
- актуарских претпоставки.

Актуарске претпоставке коришћене у обрачуну за 2021. и 2020. годину су следеће:

- таблице морталитета РЗС Србије 2010-2012., посебно за мушки и женски пол;
- стопа инвалидитета (вероватноћа настанка потпуне радне неспособности) која износи 0,1%;
- пројектована стопа раста зарада од 5%;
- дисконтна стопа од 3%; и
- стопа флуктуације 1,3%

32.5. Резервисања за судске спорове

Укупно резервисање за судске спорове на дан 30. јуна 2021. године по наведеном основу износи 26.500 хиљада динара (Напомена 45).

33. ОБАВЕЗЕ ЗА ПРЕМИЈУ, ЗАРАДЕ И ДРУГЕ ОБАВЕЗЕ

	У хиљадама динара	
	30. јун 2021.	**31. децембар 2020.**
Обавезе за премију саосигурања у земљи	688.009	974.327
Обавезе за премију реосигурања у земљи (Напомена 42)	817.745	802.990
Укупно обавезе за премију саосигурања и реосигурања	**1.505.754**	**1.777.317**
Обавезе за провизију (из послова осигурања и реосигурања)	43.605	48.372
Обавезе по основу зарада и накнада зарада	228.650	208.089
Примљени аванси	246.619	241.190
Обавезе према добављачима	125.682	195.728
Обавезе према добављачима - повезана правна лица (Напомена 42)	26.496	26.542
Обавезе за порез на послове осигурања	113.447	74.116
Обавезе за дивиденде и учешћа у резултату	5.704.407	2.548.043
Остале обавезе за порезе доприносе и друге дажбине	1.080	1.880
Обавезе према запосленима	8.690	5.638
Обавезе према Удружењу осигуравајућих организација	22.776	17.723
Обавезе према РФЗО - 5% АО	116.308	102.646
Остале краткорочне обавезе	144.480	76.855
Стање на дан	**8.287.994**	**5.324.139**

33. ОБАВЕЗЕ ЗА ПРЕМИЈУ, ЗАРАДЕ И ДРУГЕ ОБАВЕЗЕ (Наставак)

У току 2021. године дошло је до повећања обавеза за премију, зараду и друге обавезе за 55,67 %, што је пре свега резултат повећања обавеза за дивиденду за 3.156.973 хиљаде динара у односу на претходну годину (Напомена 31).

Исказана обавеза за дивиденду у износу 5.704.407 хиљада динара на дан 30. јуна 2020. године односи се највећим делом на дивиденду која припада друштвеном капиталу у износу од 4.179.849 хиљада динара (по основу расподеле добитка из 2020. године износ од 1.637.133 хиљаде динара - Напомена 31, односно по основу расподеле добитка оствареног у 2019. и ранијим годинама износ од 2.542.716 хиљада динара).

34. РЕЗЕРВЕ ЗА ПРЕНОСНЕ ПРЕМИЈЕ

	У хиљадама динара	
	30. јун 2021.	**31. децембар 2020.**
Преносне премије животних осигурања	467.449	435.900
Преносне премије неживотних осигурања	13.676.941	12.531.147
Преносне премије саосигурања - живот	598	-
Преносне премије саосигурања - неживот	332.424	310.227
Стање на дан	**14.477.412**	**13.277.274**

Обрачун преносне премије извршен је у складу са актима Компаније и релевантном одлуком Народне банке Србије, методом "pro rata temporis".

Промене на резервама за преносне премије приказане су у Напомени 44.

35. РЕЗЕРВЕ ЗА НЕИСТЕКЛЕ РИЗИКЕ

Компанија је образовала резерве за неистекле ризике на дан 30. јуна 2021. године у износу 317.498 хиљада динара, док је стање на дан 31. децембра 2020. године износило 309.235 хиљада динара. У односу на претходну годину резерве за неистекле ризике су повећане за износ од 8.263 хиљаде динара (Напомена 4).

36. ДРУГА ПАСИВНА ВРЕМЕНСКА РАЗГРАНИЧЕЊА

	У хиљадама динара	
	30. јун 2021.	**31. децембар 2020.**
Допринос за превентиву	1.015.201	1.023.175
Остала пасивна временска разграничења - унапред обрачунати трошкови	748	9.343
Стање на дан	**1.015.949**	**1.032.518**

Кретање на рачуну доприноса за превентиву у првој половини 2021. и током 2020. године приказано је у табели у наставку:

	У хиљадама динара	
	2021.	**2020.**
Стање на дан 1. јануара	**1.023.175**	**1.004.909**
Повећање у току периода (Напомена 7)	150.956	305.797
Исплате осигураницима	(158.930)	(287.531)
Стање на дан 30. јуна 2021. / 31. децембра 2020	**1.015.201**	**1.023.175**

37. РЕЗЕРВИСАНЕ ШТЕТЕ

	У хиљадама динара	
	30. јун 2021.	31. децембар 2020.
Резервисане штете животних осигурања:		
- настале непријављене штете	146.898	120.072
- настале пријављене штете	64.288	56.603
	211.186	**176.675**
Резервисане штете неживотних осигурања		
- настале непријављене штете	7.550.039	7.135.187
- настале пријављене штете	7.626.688	6.831.622
	15.176.727	**13.966.809**
Резервисања за уделе у штетама по основу примљених саосигурања:		
- живот	5.992	5.197
- неживот	46.967	18.008
	52.959	**23.205**
Стање на дан	**15.440.872**	**14.166.689**

Резервисане штете на дан 30. јуна 2021. године износе 15.440.872 хиљаде динара. Промене на рачунима резервисаних штета приказане су у Напомени 44.3.

Износ резервисаних штета је утврђен у складу са Правилником Компаније и Одлуком Народне банке Србије о техничким резервама.

Код врста осигурања где се обрачун ради Mack-овом методом полазни интервали поверења (који одређују износе маргине ризика) су били коначни интервали на крају претходне године: за врсту 01 – 99,93%; за врсту 02 – 96%; за врсту 03 – 93,85%; за врсту 08 –85,366%; за врсту 09 – 91,219%; за врсту 10 – 99,999999620672%; за врсту 13 - 64,2% и за врсту 18 – 99,91%. После поређења са искуством кориговани су интервали поверења на следећим врстама осигурања : 03 – 99,9998% и 08 – 95,40%. Пошто 2020. година није била редовна због свих дешавања везано за пандемију, није извесно да је динамика пријаве штета остала иста као ранијих година, нису искоришћене могућности Правилника о смањивању интервала поверења у односу на претходну годину. Односно ако је run-off показивао суфицит интервал поверења је остао исти као претходне године.

По обрачуну насталих непријављених штета извршен је обрачун по ЛАТ тесту, који је показао довољност на свим врстама осигурања, тако да није било додатних измена интервала поверења. Коначна резервација задовољава критеријуме поређења са искуством и тест адекватности обавеза. Интервали поверења одређују износ маргине ризика који је потребно имати на нивоу врсте осигурања у зависности од поређења са искуством и теста адекватности резервисаних штета. Основа за обрачун су развојни троуглови пријављених штета (incured claims) насталих од 2005. – 2020. године (уз кориговање резерисаних насталих пријављених штета ранијих година на основу остварења до дана обрачуна). Остале врсте осигурања се раде паушалном методом.

Утврђен износ резервисаних штета је у складу са актуарском струком и прописима и обезбеђује трајно испуњење обавеза Компаније.

38. ВАНБИЛАНСНА АКТИВА/ПАСИВА

	У хиљадама динара	
	30. јун 2021.	31. децембар 2020.
Примљене менице (а)	755.895	253.053
Издате менице (б)	26.628	41.111
Стање на дан	**782.523**	**294.164**

(а) Компанија на дан 30. јуна 2021. године поседује 7.149 меница које су примљене најчешће као средство обезбеђења. Од укупног броја примљених меница 7.115 су бланко, док су осталих 34 попуњене на укупан износ од 755.887 хиљада динара.

(в) Компанија је на дан 30. јуна 2021. године издала укупно 830 бланко меница и 115 попуњених на износ од 26.628 хиљада динара као средство финансијског обезбеђења за потребе учешћа на тендерима, по уговорима о издавању банкарских гаранција као и по другим основама (закуп пословног простора, отварање рачуна). Износи на који се бланко менице могу попунити дефинисани су конкретним меничним овлашћењем.

Компанија има закључен са МТС банком а.д. Београд Уговор о регулисању односа којим је Компанији одобрен обнављајући оквир за издавање, од стране банке, свих врста гаранција и писама о намерама тако да укупно једновремено ванбилансно задужење Компаније код банке по овом Уговору не може прећи износ од 200.000 хиљада динара. Рок важности сваке појединачне гаранције која се издаје на основу овог Уговора, не може бити дужи од 30. јуна 2026. године, а средства обезбеђења су менице Компаније.

Компанија има закључен са Комерцијалном банком а.д. Београд Уговор о оквирном износу за ангажовање банке којим је Компанији одобрен обнављајући оквир за издавање, од стране банке, свих врста гаранција и писама о намерама тако да укупно једновремено ванбилансно задужење Компаније код банке по овом Уговору не може прећи износ од EUR 10.000 хиљада у динарској противвредности. Рок важности сваке појединачне гаранције која се издаје на основу овог Уговора, не може бити дужи од 11. јула 2026. године, а средства обезбеђења су менице Компаније.

На дан 30. јуна 2021. године стање банкарских гаранција и писама о намерама које су прибављене од МТС банке а.д. Београд укупно износи 67.743 хиљаде динара и EUR 2.640,00 (31. децембар 2020. године: гаранције у износу од 77.178 хиљада динара и EUR 8.928,00).

Стање банкарских гаранција и писама о намерама које су прибављене од Комерцијалне банке а.д. Београд на дан 30. јуна 2021. године укупно износи 580.219 хиљада динара (31. децембар 2020. године: гаранције у износу од 842.958 хиљада динара).

39. СРЕДСТВА ТЕХНИЧКИХ И ГАРАНТНИХ РЕЗЕРВИ

39.1. Техничке резерве

У хиљадама динара

	30. јун 2021.			31. децембар 2020.		
	Живот	**Неживот**	**Укупно**	**Живот**	**Неживот**	**Укупно**
Математичка резерва	5.512.614	-	5.512.614	5.334.672	-	5.334.672
Резерве за изравнање ризика	-	105.264	105.264	-	105.264	105.264
Резерве за бонусе и попусте	73.759	360.698	434.457	57.662	145.279	202.941
Резерве за преносне премије	468.047	14.009.365	14.477.412	435.900	12.841.374	13.277.274
Резерве за неистекле ризике	-	317.498	317.498	-	309.235	309.235
Резервисане штете	217.178	15.223.694	15.440.872	181.872	13.984.817	14.166.689
Стање на дан	**6.271.598**	**30.016.519**	**36.288.117**	**6.010.106**	**27.385.969**	**33.396.075**

Техничке резерве у самопридржају на дан 30. јуна 2021. године износе 32.789.071 хиљаду динара (31. децембар 2020. године: 30.201.288 хиљада динара).

39. СРЕДСТВА ТЕХНИЧКИХ И ГАРАНТНИХ РЕЗЕРВИ (Наставак)

39.2. Техничке резерве које падају на терет саосигуравача, реосигуравача и ретроцесионара

У хиљадама динара

	30. јун 2021.			31. децембар 2020.		
	Живот	Неживот	Укупно	Живот	Неживот	Укупно
Техничке резерве које падају на терет саосигуравача, реосигаравача:						
Резерве за преносне премије	5.028	1.605.300	1.610.328	13.544	1.679.139	1.692.683
Резервисане штете	552	1.882.511	1.883.063	-	1.497.340	1.497.340
Остале техничке резерве	5.655	-	5.655	4.764	-	4.764
Стање на дан	**11.235**	**3.487.811**	**3.499.046**	**18.308**	**3.176.479**	**3.194.787**

39.3. Депоновање и улагање средстава техничких резерви и валутна структура инвестираних средстава

У хиљадама динара

	30. јун 2021.			31. децембар 2020.		
	Живот	Неживот	Укупно	Живот	Неживот	Укупно
Хартије од вредности које је издала Република Србија	5.561.720	19.370.859	24.932.579	5.421.876	19.850.049	25.271.925
Акције којима се тргује	220.898	1.098.506	1.319.404	197.857	930.969	1.128.826
Инвестиционе некретнине	37.705	1.587.346	1.625.051	43.852	854.100	897.952
Орочени депозити код банака	298.453	3.437.428	3.735.881	220.668	2.067.445	2.288.113
Готовина	141.586	1.034.568	1.176.154	107.545	506.927	614.472
Остали облици улагања техничких резерви	11.235	3.487.812	3.499.047	18.308	3.176.479	3.194.787
Стање на дан	**6.271.597**	**30.016.519**	**36.288.116**	**6.010.106**	**27.385.969**	**33.396.075**

Компанија је обезбедила потпуну покривеност техничких резерви прописаним облицима улагања у складу са Законом о осигурању и Одлуком Народне банке Србије о инвестирању средстава осигурања ("Службени гласник РС", бр. 55/2015, 111/2017 и 149/2020).

Валутна структура инвестираних средстава обе врсте осигурања одговара структури обавеза по основу тих осигурања по свим материјално значајним валутама.

40. АДЕКВАТНОСТ КАПИТАЛА

Законом о осигурању, чл. 25. и чл. 124. до 130. и Одлуком о адекватности капитала друштва за осигурање/реосигурање ("Службени гласник РС", бр. 51/2015), прописани су начин и динамика процене услова који се односе на адекватност капитала, односно начин и динамика обрачуна гарантног капитала и захтеване маргине солвентности за неживотна и животна осигурања.

Компанија је испунила све услове који се односе на адекватност капитала, прописане Законом о осигурању и подзаконским актима, тако што је:

- Однос гарантне резерве (расположива маргина солвентности) и захтеване маргине солвентности 2,19 за неживотна осигурања и 2,39 за животна осигурања.
- Однос захтеване маргине солвентности и гарантног капитала 0,38 за неживотна осигурања и 0,25 за животна осигурања.

Гарантни капитал већи је од износа основног капитала прописаног чланом 27. Закона о осигурању за 10.739.614 хиљада динара код неживотних осигурања и за 1.317.302 хиљаде динара код животних осигурања.

41. ИЗВЕШТАВАЊЕ ПО СЕГМЕНТИМА - СТРУКТУРА ИМОВИНЕ, ОБАВЕЗА И КАПИТАЛА, БИЛАНС УСПЕХА ЖИВОТНОГ И НЕЖИВОТНОГ ОСИГУРАЊА

Компанија је сходно захтевима Закона о осигурању и пратећих подзаконских аката извршила раздвајање имовине која може служити или служи за измирење обавеза по основу осигурања и припадајућег капитала и обавеза животног односно неживотног осигурања.

Имовина животног, односно неживотног осигурања, као и припадајући капитал и обавезе приказани су у следећој табели:

У хиљадама динара

	30. јун 2021.			31. децембар 2020.		
	Живот	Неживот	Укупно	Живот	Неживот	Укупно
АКТИВА						
СТАЛНА ИМОВИНА	**1.487.379**	**9.922.791**	**11.410.170**	**1.529.252**	**9.917.068**	**11.446.320**
Нематеријална улагања (имовина)	-	12.077	12.077	-	15.614	15.614
Софтвер и остала права	-	13.232	13.232	-	12.434	12.434
Некретнине, постројења и опрема	1.130.914	8.288.889	9.419.803	1.136.442	8.199.177	9.335.619
Дугорочни финансијски пласмани	356.465	1.522.523	1.878.988	392.810	1.603.773	1.996.583
Остала дугорочна средства	-	86.070	86.070	-	86.070	86.070
ОБРТНА ИМОВИНА	**6.877.377**	**42.545.213**	**49.422.590**	**6.542.457**	**39.265.890**	**45.808.347**
Залихе	163	47.041	47.204	-	41.117	41.117
Потраживања, пласмани и готовина	6.793.233	35.531.735	42.324.968	6.445.494	33.280.876	39.726.370
Активна временска разграничења	72.746	3.478.626	3.551.372	78.655	2.767.418	2.846.073
Техничке резерве које падају на терет саосигуравача, реосигуравача и ретроцесионара	11.235	3.487.811	3.499.046	18.308	3.176.479	3.194.787
УКУПНА АКТИВА	**8.364.756**	**52.468.004**	**60.832.760**	**8.071.709**	**49.182.958**	**57.254.667**
ПАСИВА						
КАПИТАЛ	**1.693.513**	**11.949.509**	**13.643.022**	**1.889.562**	**13.659.322**	**15.548.884**
Основни и остали капитал	1.125.330	4.729.602	5.854.932	1.125.103	4.728.672	5.853.775
Ревалоризационе резерве по основу ревалоризације нематеријалне имовине, некретнина, постројења и опреме	217.376	2.695.504	2.912.880	217.376	2.695.504	2.912.880
Нереализовани добици	630.821	1.583.558	2.214.379	579.959	1.365.556	1.945.515
Нереализовани губици	(140.389)	(740.131)	(880.520)	(119.590)	(689.604)	(809.194)
Нераспоређена добит	(139.625)	3.680.976	3.541.351	*86.714*	*5.559.194*	*5.645.908*
1. Нераспоређени добитак ранијих година	37.739	2.408.604	2.446.343	37.967	2.409.488	2.447.455
2. Нераспоређени добитак текуће године	(177.364)	1.272.372	1.095.008	48.747	3.149.706	3.198.453
РЕЗЕРВИСАЊА И ОБАВЕЗЕ	**6.334.512**	**40.855.226**	**47.189.738**	**6.078.336**	**35.627.447**	**41.705.783**
Дугорочна резервисања	5.586.373	1.506.303	7.092.676	5.392.334	1.290.884	6.683.218
Одложене пореске обавезе	-	403.328	403.328	-	403.328	403.328
Краткорочне обавезе	62.914	8.379.089	8.442.003	68.230	5.765.291	5.833.521
Пасивна временска разграничења	468.047	15.342.812	15.810.859	435.900	14.183.127	14.619.027
Резервисане штете	217.178	15.223.694	15.440.872	181.872	13.984.817	14.166.689
УКУПНА ПАСИВА	**8.028.025**	**52.804.735**	**60.832.760**	**7.967.898**	**49.286.769**	**57.254.667**

Компанија, посебно за групу животних односно групу неживотних осигурања:

- разграничава имовину која служи или може служити за измирење обавеза по основу осигурања и припадајући капитал и обавезе; и
- управља имовином која служи или може служити за измирење обавеза по основу осигурања и припадајући капитал и обавезе, с тим да средства и њихове изворе не пребацује из једне групе осигурања у другу.

41. ИЗВЕШТАВАЊЕ ПО СЕГМЕНТИМА - СТРУКТУРА ИМОВИНЕ, ОБАВЕЗА И КАПИТАЛА, БИЛАНС УСПЕХА ЖИВОТНОГ И НЕЖИВОТНОГ ОСИГУРАЊА (Наставак)

У наставку је скраћени биланс успеха групе животних осигурања и групе неживотних осигурања за прву половину 2021. и за 2020. годину:

У хиљадама динара
За период
01. јануар – 30. јун

	2021.			2020.		
	Живот	**Неживот**	**Укупно**	**Живот**	**Неживот**	**Укупно**
Пословни (функционални) приходи	1.605.713	11.621.695	13.227.408	1.431.388	11.283.048	12.714.436
Пословни (функционални) расходи	(1.618.927)	(6.997.450)	(8.616.377)	(1.124.989)	(6.626.756)	(7.751.745)
ДОБИТ / (ГУБИТАК) - БРУТО ПОСЛОВНИ РЕЗУЛТАТ	**(13.214)**	**4.624.245**	**4.611.031**	**306.399**	**4.656.292**	**4.962.691**
ПРИХОДИ И РАСХОДИ ПО ОСНОВУ ИНВЕСТИЦИОНЕ АКТИВНОСТИ						
Приходи од инвестирања средстава осигурања	191.599	514.429	706.028	184.422	569.818	754.240
Расходи по основу инвестирања средстава осигурања	(4.926)	(16.794)	(21.720)	(22.753)	(69.627)	(92.380)
ДОБИТАК / (ГУБИТАК) ИЗ ИНВЕСТИЦИОНЕ АКТИВНОСТИ	**186.673**	**497.635**	**684.308**	**161.669**	**500.191**	**661.860**
ТРОШКОВИ СПРОВОЂЕЊА ОСИГУРАЊА	**(336.117)**	**(3.715.766)**	**(4.051.883)**	**(322.712)**	**(3.378.337)**	**(3.701.049)**
1. Трошкови прибаве	(241.774)	(2.851.734)	(3.093.508)	(246.158)	(2.565.728)	(2.811.886)
2. Трошкови управе	(96.074)	(894.956)	(991.030)	(77.592)	(847.416)	(925.008)
3. Остали трошкови спровођења осигурања	(2.183)	(13.156)	(15.339)	(1.651)	(13.831)	(15.482)
4. Провизија од реосигурања и ретроцесија	3.914	44.080	47.994	2.689	48.638	51.327
ПОСЛОВНИ ДОБИТАК / (ГУБИТАК) - НЕТО ПОСЛОВНИ РЕЗУЛТАТ	**(162.658)**	**1.406.114**	**1.243.456**	**145.356**	**1.778.146**	**1.923.502**
Финансијски приходи осим финансијских прихода по основу инвестиционе активности	2.750	86.581	89.331	1.832	93.552	95.384
Финансијски расходи осим финансијских расхода по основу инвестиционе активности	(2.484)	(17.463)	(19.947)	(1.045)	(3.785)	(4.830)
Приходи од усклађивања вредности потраживања и друге мовине која служи за обављање делатности	10.742	252.371	263.113	15.575	291.041	306.616
Расходи по основу обезвређења потраживања и друге имовине која служи за обављање делатности	(26.917)	(501.243)	(528.160)	(20.012)	(1.011.787)	(1.031.799)
Остали приходи	1.896	68.450	70.346	-	20.545	20.545
Остали расходи	(693)	(19.687)	(20.380)	(449)	(37.648)	(38.097)
ДОБИТАК / (ГУБИТАК) ИЗ РЕДОВНОГ ПОСЛОВАЊА ПРЕ ОПОРЕЗИВАЊА	**(177.364)**	**1.275.123**	**1.097.759**	**141.257**	**1.130.064**	**1.271.321**
Нето добитак (губитак) пословања које се обуставља, позитивни ефекти промене рачуноводствених политика и исправки грешака из ранијих периода	-	(2.751)	(2.751)	-	(5.458)	(5.458)
НЕТО ДОБИТАК / (ГУБИТАК)	**(177.364)**	**1.272.372**	**1.095.008**	**141.257**	**1.124.606**	**1.265.863**

41. ИЗВЕШТАВАЊЕ ПО СЕГМЕНТИМА - СТРУКТУРА ИМОВИНЕ, ОБАВЕЗА И КАПИТАЛА, БИЛАНС УСПЕХА ЖИВОТНОГ И НЕЖИВОТНОГ ОСИГУРАЊА (Наставак)

У наредним табелама дати су биланси успеха по врстама осигурања:

У хиљадама динара

	Осигурање живота	Животна осигурања осим осигурања живота	Животна осигурања збирно	Незгода и ДЗО	Возила	Пловни објекти и транспорт	Ваздухо-плови	Имовина	Одговор-ност	Кредити и јемства	Остале врсте неживотних осигурања	Неживотна осигурања збирно	УКУПНО за 01.01-30.06. 2021. године
	1	2	3 (1+2)	4	5	6	7	8	9	10	11	12(Σ4+.+11)	13 (3+12)
ПОСЛОВНИ ПРИХОДИ													
Приходи од премија осигурања и саосигурања	1.530.406	75.307	1.605.713	819.176	1.364.053	219.375	(51.797)	2.729.906	6.134.373	66.678	246.054	11.527.818	13.133.531
Приходи од послова непосредно повезаних са пословима осигурања	-	-	-	336	824	27	30	825	48.626	47	65	50.780	50.780
Остали пословни приходи	-	-	-	123	3.000	-	-	6.977	16.496	11.436	5.065	43.097	43.097
	1.530.406	75.307	1.605.713	819.635	1.367.877	219.402	-51.767	2.737.708	6.199.495	78.161	251.184	11.621.695	13.227.408
ПОСЛОВНИ РАСХОДИ													
Расходи за дугорочна резервисања и функционалне доприносе	(163.759)	-	(163.759)	(4.523)	(7.244)	(4.910)	(33)	(256.221)	(516.815)	(312)	(396)	(790.454)	(954.213)
Расходи накнада штета и уговорених износа	(1.339.766)	(32.020)	(1.371.786)	(378.464)	(924.526)	(31.372)	(2.926)	(852.758)	(2.273.584)	(52.288)	(67.297)	(4.583.215)	(5.955.001)
Резервисане штете	(33.515)	(1.239)	(34.754)	(22.427)	(55.990)	(9.187)	(51.866)	(585.044)	(90.592)	(33.418)	(5.182)	(853.706)	(888.460)
Приходи по основу регреса и продаје осигураних оштећених ствари	-	-	-	5	81.291	1.153	1	6.563	147.305	50.511	9	286.838	286.838
Смањење осталих техничких резерви – нето	12.048	-	12.048	-	-	494	-	-	-	3.225	-	3.719	15.767
Расходи за бонусе и попусте	(60.676)	-	(60.676)	(199.981)	(227.415)	(26.633)	(31)	(556.102)	(30.694)	(118)	(19.658)	(1.060.632)	(1.121.308)
Остали пословни расходи	-	-	-	-	-	-	-	-	-	-	-	-	-
	(1.585.668)	(33.259)	(1.618.927)	(605.390)	(1.133.884)	(70.455)	(54.855)	(2.243.562)	(2.764.380)	(32.400)	(92.524)	(6.997.450)	(8.616.377)
Добитак – бруто пословни резултат	**(55.262)**	**42.048**	**(13.214)**	**214.245**	**233.993**	**148.947**	**(106.622)**	**494.146**	**3.435.115**	**45.761**	**158.660**	**4.624.245**	**4.611.031**
ПРИХОДИ И РАСХОДИ ПО ОСНОВУ ИНВЕСТИЦИОНЕ АКТИВНОСТИ													
Приходи од инвестирања средстава осигурања	184.743	6.856	191.599	58.587	31.194	85.079	28.222	67.914	130.127	56.468	56.838	514.429	706.028
Расходи по основу инвестирања средстава осигурања	(4.744)	(182)	(4.926)	(1.608)	(1.264)	(1.804)	(597)	(3.352)	(5.717)	(1.194)	(1.258)	(16.794)	(21.720)
Добитак из инвестиционе активности	**179.999**	**6.674**	**186.673**	**56.979**	**29.930**	**83.275**	**27.625**	**64.562**	**124.410**	**55.274**	**55.580**	**497.635**	**684.308**

41. ИЗВЕШТАВАЊЕ ПО СЕГМЕНТИМА - СТРУКТУРА ИМОВИНЕ, ОБАВЕЗА И КАПИТАЛА, БИЛАНС УСПЕХА ЖИВОТНОГ И НЕЖИВОТНОГ ОСИГУРАЊА (Наставак)

У хиљадама динара

	Осигурање живота	Животна осигурања осим осигурања живота	Животна осигурања збирно	Незгода и ДЗО	Возила	Пловни објекти и транспорт	Ваздухо-плови	Имовина	Одговор-ност	Кредити и јемства	Остале врсте неживотних осигурања	Неживотна осигурања збирно	УКУПНО за 01.01-30.06. 2021. године
	1	2	3 (1+2)	4	5	6	7	8	9	10	11	12(Σ4+.+11)	13 (3+12)
ТСО													
Трошкови прибаве	(232.110)	(9.664)	(241.774)	(162.852)	(396.027)	(45.783)	(5.152)	(708.066)	(1.416.477)	(10.328)	(107.049)	(2.851.734)	(3.093.508)
Трошкови управе	(92.456)	(3.618)	(96.074)	(66.081)	(104.566)	(52.030)	(12.107)	(177.704)	(402.672)	(28.980)	(50.816)	(894.956)	(991.030)
Остали трошкови спровођења осигурања	(2.104)	(79)	(2.183)	(1.552)	(774)	(2.321)	(774)	(1.547)	(3.094)	(1.547)	(1.547)	(13.156)	(15.339)
Провизија од реосигурања и ретроцесија	3.914	-	3.914	-	20	1.444	-	33.673	5.731	1.629	1.583	44.080	47.994
	(322.756)	(13.361)	(336.117)	(230.485)	(501.347)	(98.690)	(18.033)	(853.644)	(1.816.512)	(39.226)	(157.829)	(3.715.766)	(4.051.883)
Пословни добитак/ (губитак) – нето пословни резултат	**(198.019)**	**35.361**	**(162.658)**	**40.739**	**(237.424)**	**133.532**	**(97.030)**	**(294.936)**	**1.743.013**	**61.809**	**56.411**	**1.406.114**	**1.243.456**
ФИНАНСИЈСКИ И ОСТАЛИ ПРИХОДИ/(РАСХОДИ)													
Финансијски приходи	2.653	97	2.750	2.275	6.983	3.341	1.964	13.083	48.683	8.041	2.211	86.581	89.331
Финансијски расходи	(2.415)	(69)	(2.484)	(150)	(68)	(554)	(1.756)	(10.263)	(4.430)	(129)	(113)	(17.463)	(19.947)
Приходи од усклађивања вредности потраживања и друге имовине која служи за обављање делатности	10.381	361	10.742	47.638	72.003	62.866	20.210	130.604	124.527	43.152	-	252.371	263.113
Расходи по основу обезвређења потраживања и друге имовине која служи за обављање делатности	(26.904)	(13)	(26.917)	(66.043)	(37.407)	(43.859)	(3.849)	(258.899)	(70.720)	(12.308)	(256.787)	(501.243)	(528.160)
Остали приходи	1.795	101	1.896	3.170	4.621	2.159	650	28.162	26.496	1.328	1.864	68.450	70.346
Остали расходи	(687)	(6)	(693)	(1.343)	(1.762)	(356)	(61)	(2.208)	(8.633)	(124)	(5.200)	(19.687)	(20.380)
ДОБИТАК/(ГУБИТАК) ИЗ РЕДОВНОГ ПОСЛОВАЊА ПРЕ ОПОРЕЗИВАЊА	**(213.196)**	**35.832**	**(177.364)**	**26.286**	**(193.054)**	**157.129**	**(79.872)**	**(394.457)**	**1.858.936**	**101.769**	**(201.614)**	**1.275.123**	**1.097.759**
НЕТО ГУБИТАК ПОСЛОВАЊА КОЈЕ СЕ ОБУСТАВЉА	-	-	-	(363)	(372)	(4)	-	(1.177)	(556)	(126)	(153)	(2.751)	(2.751)
ДОБИТАК/(ГУБИТАК) ПРЕ ОПОРЕЗИВАЊА	**(213.196)**	**35.832**	**(177.364)**	**25.923**	**(193.426)**	**157.125**	**(79.872)**	**(395.634)**	**1.858.380**	**101.643**	**(201.767)**	**1.272.372**	**1.095.008**

41. ИЗВЕШТАВАЊЕ ПО СЕГМЕНТИМА - СТРУКТУРА ИМОВИНЕ, ОБАВЕЗА И КАПИТАЛА, БИЛАНС УСПЕХА ЖИВОТНОГ И НЕЖИВОТНОГ ОСИГУРАЊА (Наставак)

У хиљадама динара

	Осигурање живота	Животна осигурања осим осигурања живота	Животна осигурања збирно	Незгода и ДЗО	Возила	Пловни објекти и транспорт	Ваздухо-плови	Имовина	Одговор-ност	Кредити и јемства	Остале врсте неживотних осигурања	Неживотна осигурања збирно	УКУПНО за 01.01-30.06. 2020. године
	1	2	3 (1+2)	4	5	6	7	8	9	10	11	12(Σ4+.+11)	13 (3+12)
ПОСЛОВНИ ПРИХОДИ													
Приходи од премија осигурања и саосигурања	1.356.145	75.243	1.431.388	767.574	1.227.245	140.747	(1.164)	2.550.365	6.298.422	50.289	121.892	11.155.370	12.586.758
Приходи од послова непосредно повезаних са пословима осигурања	-	-	-	378	955	39	49	730	87.720	69	94	90.034	90.034
Остали пословни приходи	-	-	-	337	5.794	37	1	7.415	16.719	7.269	72	37.644	37.644
	1.356.145	75.243	1.431.388	768.289	1.233.994	140.823	-1.114	2.558.510	6.402.861	57.627	122.058	11.283.048	12.714.436
ПОСЛОВНИ РАСХОДИ													
Расходи за дугорочна резервисања и функционалне доприносе	(211.979)	-	(211.979)	(4.057)	(6.558)	(1.238)	(13)	(253.002)	(513.650)	(503)	(241)	(779.262)	(991.241)
Расходи накнада штета и уговорених износа	(844.420)	(28.345)	(872.765)	(326.419)	(888.071)	(58.000)	(3.855)	(625.606)	(2.237.805)	(91.734)	(81.098)	(4.312.588)	(5.185.353)
Резервисане штете	(21.497)	(610)	(22.107)	(9.275)	(48.881)	(68.748)	(433)	(646.141)	(132.222)	(4.904)	(6.712)	(917.316)	(939.423)
Приходи по основу регреса и продаје осигураних оштећених ствари	-	-	-	5	45.472	490	1	306	169.048	37.106	3	252.431	252.431
Смањење осталих техничких резерви – нето	9.272	-	9.272	-	-	10.049	-	-	-	56	-	10.105	19.377
Расходи за бонусе и попусте	(27.410)	-	(27.410)	(142.103)	(200.391)	(15.357)	(41)	(489.518)	(21.724)	(438)	(10.554)	(880.126)	(907.536)
Остали пословни расходи	-	-	-	-	-	-	-	-	-	-	-	-	-
	(1.096.034)	(28.955)	(1.124.989)	(481.849)	(1.098.429)	(132.804)	(4.341)	(2.013.961)	(2.736.353)	(60.417)	(98.602)	(6.626.756)	(7.751.745)
Добитак – бруто пословни резултат	**260.111**	**46.288**	**306.399**	**286.440**	**135.565**	**8.019**	**(5.455)**	**544.549**	**3.666.508**	**(2.790)**	**23.456**	**4.656.292**	**4.962.691**
ПРИХОДИ И РАСХОДИ ПО ОСНОВУ ИНВЕСТИЦИОНЕ АКТИВНОСТИ													
Приходи од инвестирања средстава осигурања	174.667	9.755	184.422	65.289	34.255	95.565	31.723	73.744	142.026	63.465	63.751	569.818	754.240
Расходи по основу инвестирања средстава осигурања	(21.550)	(1.203)	(22.753)	(8.215)	(4.094)	(12.282)	(4.094)	(8.188)	(16.376)	(8.188)	(8.190)	(69.627)	(92.380)
Добитак из инвестиционе активности	**153.117**	**8.552**	**161.669**	**57.074**	**30.161**	**83.283**	**27.629**	**65.556**	**125.650**	**55.277**	**55.561**	**500.191**	**661.860**

41. ИЗВЕШТАВАЊЕ ПО СЕГМЕНТИМА - СТРУКТУРА ИМОВИНЕ, ОБАВЕЗА И КАПИТАЛА, БИЛАНС УСПЕХА ЖИВОТНОГ И НЕЖИВОТНОГ ОСИГУРАЊА (Наставак)

У хиљадама динара

	Осигурање живота	Животна осигурања осим осигурања живота	Животна осигурања збирно	Незгода и ДЗО	Возила	Пловни објекти и транспорт	Ваздухо-плови	Имовина	Одговор-ност	Кредити и јемства	Остале врсте неживотних осигурања	Неживотна осигурања збирно	УКУПНО за 01.01-30.06. 2020. године
	1	2	3 (1+2)	4	5	6	7	8	9	10	11	12(Σ4+.+11)	13 (3+12)
ТСО													
Трошкови прибаве	(234.343)	(11.815)	(246.158)	(156.487)	(357.960)	(36.358)	(2.239)	(625.070)	(1.292.353)	(14.955)	(80.306)	(2.565.728)	(2.811.886)
Трошкови управе	(73.421)	(4.171)	(77.592)	(56.963)	(104.081)	(38.820)	(8.181)	(174.961)	(395.321)	(22.273)	(46.816)	(847.416)	(925.008)
Остали трошкови спровођења осигурања	(1.563)	(88)	(1.651)	(1.632)	(813)	(2.440)	(813)	(1.627)	(3.253)	(1.626)	(1.627)	(13.831)	(15.482)
Провизија од реосигурања и ретроцесија	2.689	-	2.689	-	59	1.315	3.457	33.644	6.358	2.671	1.134	48.638	51.327
	(306.638)	(16.074)	(322.712)	(215.082)	(462.795)	(76.303)	(7.776)	(768.014)	(1.684.569)	(36.183)	(127.615)	(3.378.337)	(3.701.049)
Пословни добитак/ (губитак) – нето пословни резултат	**106.590**	**38.766**	**145.356**	**128.432**	**(297.069)**	**14.999**	**14.398**	**(157.909)**	**2.107.589**	**16.304**	**(48.598)**	**1.778.146**	**1.923.502**
ФИНАНСИЈСКИ И ОСТАЛИ ПРИХОДИ/(РАСХОДИ)													
Финансијски приходи	1.737	95	1.832	711	10.645	835	1.321	19.570	56.871	3.192	407	93.552	95.384
Финансијски расходи	(991)	(54)	(1.045)	(108)	(96)	-	(559)	(920)	(1.911)	(110)	(81)	(3.785)	(4.830)
Приходи од усклађивања вредности потраживања и друге имовине која служи за обављање делатности	15.573	2	15.575	28.045	43.489	43.488	13.261	37.591	68.993	29.625	26.549	291.041	306.616
Расходи по основу обезвређења потраживања и друге имовине која служи за обављање делатности	(19.998)	(14)	(20.012)	(103.867)	(114.088)	(49.678)	(11.275)	(399.716)	(239.144)	(58.407)	(35.612)	(1.011.787)	(1.031.799)
Остали приходи	-	-	-	1.347	1.086	1.387	367	9.689	4.947	887	835	20.545	20.545
Остали расходи	(443)	(6)	(449)	(1.502)	(1.974)	(278)	(47)	(23.430)	(10.082)	(160)	(175)	(37.648)	(38.097)
ДОБИТАК/(ГУБИТАК) ИЗ РЕДОВНОГ ПОСЛОВАЊА ПРЕ ОПОРЕЗИВАЊА	**102.468**	**38.789**	**141.257**	**53.058**	**(358.007)**	**10.753**	**17.466**	**(515.125)**	**1.987.263**	**(8.669)**	**(56.675)**	**1.130.064**	**1.271.321**
НЕТО ГУБИТАК ПОСЛОВАЊА КОЈЕ СЕ ОБУСТАВЉА	-	-	-	(412)	(636)	(98)	(19)	(906)	(2.852)	(367)	(168)	(5.458)	(5.458)
ДОБИТАК/(ГУБИТАК) ПРЕ ОПОРЕЗИВАЊА	**102.468**	**38.789**	**141.257**	**52.646**	**(358.643)**	**10.655**	**17.447**	**(516.031)**	**1.984.411**	**(9.036)**	**(56.843)**	**1.124.606**	**1.265.863**

42. ТРАНСАКЦИЈЕ СА ПОВЕЗАНИМ ПРАВНИМ ЛИЦИМА

Матично правно лице Друштва је Република Србија која има значајан утицај кроз учешће у основном капиталу од 45.3% док је учешће друштвеног капитала 51.86%.

Друштва са којима Компанија има трансакције, а која послују као контролисана друштва су: "Дунав ауто“ д.о.о. Београд, „Дунав“ друштво за управљање добровољним пензијским фондом а.д. Београд, „Dunav Stockbroker“ а.д. Београд, „Дунав-Ре“ а.д.о. Београд, „Дунав осигурање“ а.д. Бања Лука, Република Српска, „Дунав турист“ д.о.о. Златибор и „Дунав ауто логистика“ д.о.о. Београд (Напомена 3.1).

	У хиљадама динара За период 01. јануар – 30. јун	
Приходи:	**2021.**	**2020.**
Приходи од премије осигурања:		
„Дунав Турист“ д.о.о., Златибор	157	137
„Дунав Ре“ а.д.о., Београд	4.321	4.072
„Дунав“ друштво за управљање добр. пензијским фондом а.д., Београд	38	137
“Dunav stockbroker“ а.д., Београд	283	335
„Дунав ауто“ д.о.о., Београд	34.300	38.007
	39.099	**42.688**
Приходи по основу учешћа у накнади штета из реосигурања и провизије по основу уговора о реосигурању:		
„Дунав Ре“ а.д.о., Београд	**190.460**	**229.697**
Приходи од закупнина		
„Дунав осигурање“ а.д., Бања Лука	111	111
„Дунав ауто логистика“ д.о.о., Београд	12	13
„Дунав Ре“ а.д.о., Београд	5.085	5.037
„Дунав Турист“ д.о.о., Златибор	2.593	2.592
„Дунав“ друштво за управљање добр. пензијским фондом а.д., Београд	525	802
“Dunav stockbroker“ а.д., Београд	708	725
„Дунав ауто“ д.о.о., Београд	9.078	8.537
	18.112	**17.817**
Остали пословни приходи:		
„Дунав осигурање“ а.д., Бања Лука	891	629
„Дунав ауто“ д.о.о., Београд	1.392	7.587
	2.283	**8.216**
Финансијски приходи – дивиденде (Напомена 13):		
„Дунав“ друштво за управљање добр. пензијским фондом а.д., Београд	79.045	140.641
„Дунав Ре“ а.д.о., Београд	112.924	99.943
	191.969	**240.584**
Финансијски приходи – остало:		
„Дунав Ре“ а.д.о., Београд	**6.691**	**4.312**
Приходи од усклађивања вредности потраживања:		
„Дунав Ре“ а.д.о., Београд	6.104	4.944
"Дунав ауто логистика" д.о.о., Београд	15	15
„Дунав осигурање“ а.д., Бања Лука	3.707	1.773
„Дунав Турист“ д.о.о., Златибор		2.075
„Дунав ауто“ д.о.о., Београд	9.957	31.646
“Dunav stockbroker“ а.д., Београд	831	880
„Дунав“ друштво за управљање добр. пензијским фондом а.д., Београд	698	937
	21.312	**42.270**
Укупно приходи:	**469.926**	**585.584**

42. ТРАНСАКЦИЈЕ СА ПОВЕЗАНИМ ПРАВНИМ ЛИЦИМА (Наставак)

	У хиљадама динара За период 01. јануар – 30. јун	
Расходи:	**2021.**	**2020.**
Расходи накнада штета и уговор. износа:		
„Дунав осигурање“ а.д., Бања Лука	10.567	14.640
„Дунав ауто логистика“ д.о.о., Београд	279	204
„Дунав ауто“ д.о.о., Београд	9.724	6.236
	20.570	**21.080**
Расходи по основу премије реосигурања (Напомена 4)		
„Дунав Ре“ а.д.о., Београд	**990.529**	**944.028**
Расходи по основу бонуса и попуста		
„Дунав Турист“ д.о.о., Златибор	12	19
„Дунав Ре“ а.д.о., Београд	295	-
„Дунав ауто“ д.о.о., Београд	152	40
	459	**59**
Трошкови материјала. горива и енергије		
„Дунав ауто“ д.о.о., Београд	28	14
	28	**14**
Трошкови рекламе, пропаганде и репрезентације		
„Дунав Турист“ д.о.о., Златибор	7.374	2.180
„Дунав ауто“ д.о.о., Београд	8.048	1.373
„Дунав ауто логистика“ д.о.о., Београд	548	64
	15.970	**3.617**
Трошкови непроизводних услуга и остали нематериј.трошкови		
“Dunav stockbroker“ а.д., Београд	10.679	22.265
	10.679	**22.265**
Трошкови зарада .нак. зарада и ост. л.р.		
„Дунав Турист“ д.о.о., Златибор	2.502	2.657
„Дунав“ друштво за управљање добр. пензијским фондом а.д., Београд	40.938	40.875
	43.440	**43.532**
Трошкови закупа, одржавања и провизија		
„Дунав Ре“ а.д.о., Београд	27.276	26.507
„Дунав ауто“ д.о.о., Београд	105.879	103.382
„Дунав ауто логистика“ д.о.о., Београд	914	877
	134.069	**130.766**
Финансијски расходи		
„Дунав Ре“ а.д.о., Београд	7.636	2.572
„Дунав осигурање“ а.д., Бања Лука	1	13
	7.637	**2.585**
Остали расходи		
„Дунав ауто“ д.о.о., Београд	1	-
	1	-
Обезвређење потраживања и пласмана		
“Dunav stockbroker“ а.д., Београд	811	870
„Дунав Турист“ д.о.о., Златибор	3.111	3.111
„Дунав“ друштво за управљање добр. пензијским фондом а.д., Београд	594	921
„Дунав осигурање“ а.д., Бања Лука	93	921
„Дунав ауто“ д.о.о., Београд	14.152	18.022
„Дунав ауто логистика“ д.о.о., Београд	15	15
„Дунав Ре“ а.д.о., Београд	6.069	5.021
	24.845	**28.881**
Укупно расходи	**1.248.227**	**1.196.827**

42. ТРАНСАКЦИЈЕ СА ПОВЕЗАНИМ ПРАВНИМ ЛИЦИМА (Наставак)

	У хиљадама динара	
	30. јун 2021.	**31. децембар 2020.**
Актива:		
Потраживања по основу премије осигурања:		
„Dunav stockbroker“ а.д., Београд	213	59
„Дунав Турист“ д.о.о., Златибор	183	202
„Дунав Ре“ а.д.о., Београд	1.579	238
„Дунав“ друштво за управљање добр. пензијским фондом а.д., Београд	-	8
„Дунав ауто“ д.о.о., Београд	20.907	22.790
	22.882	**23.297**
Потраживања по основу учешћа у накнади штета:		
„Дунав Ре“ а.д.о., Београд	**24.023**	**76.711**
***Остала потраживања*:**		
„Дунав“ друштво за управљање добр. пензијским фондом а.д., Београд	47.427	-
„Дунав осигурање“ а.д., Бања Лука	4.597	4.824
„Дунав ауто“ д.о.о., Београд	7.917	-
„Дунав Турист“ д.о.о., Златибор	10.073	-
„Дунав Ре“ а.д.о., Београд	40.306	40.126
	110.320	**44.950**
Пот. из специфичних послова. заједничког посл. (Напомена 26)::		
„Дунав Турист“ д.о.о., Златибор	9.852	6.741
„Дунав Ре“ а.д.о., Београд	988	1.022
„Дунав“ друштво за управљање добр. пензијским фондом а.д., Београд	88	192
„Dunav stockbroker“ а.д., Београд	124	145
„Дунав ауто логистика“ д.о.о., Београд	3	3
„Дунав ауто“ д.о.о., Београд	7.265	3.070
	18.320	**11.173**
Исправка потраживања по основу премије осигурања:		
„Дунав Ре“ а.д.о., Београд	(1.354)	-
„Dunav stockbroker“ а.д., Београд	(189)	(59)
„Дунав Турист“ д.о.о., Златибор	(183)	(202)
„Дунав ауто“ д.о.о., Београд	(20.438)	(19.858)
„Дунав“ друштво за управљање добр. пензијским фондом а.д., Београд	-	(4)
	(22.164)	**(20.123)**
Исправка вредности специфичних потраживања (Напомена 26):		
„Дунав Турист“ д.о.о., Златибор	(9.852)	(6.741)
„Дунав Ре“ а.д.о., Београд	(988)	(1.022)
„Дунав“ друштво за управљање добр. пензијским фондом а.д., Београд	(88)	(192)
„Dunav stockbroker“ а.д., Београд	(124)	(145)
„Дунав ауто логистика“ д.о.о., Београд	(3)	(3)
„Дунав ауто“ д.о.о., Београд	(7.265)	(3.070)
	(18.320)	**(11.173)**
Исправка вредности осталих потраживања:		
„Дунав осигурање“ а.д., Бања Лука	(4.485)	(3.973)
	(4.485)	**(3.973)**
Укупно актива	**130.576**	**120.862**

42. ТРАНСАКЦИЈЕ СА ПОВЕЗАНИМ ПРАВНИМ ЛИЦИМА (Наставак)

	У хиљадама динара	
	30. јун 2021.	31. децембар 2020.
Пасива:		
Обавезе за премију реосигурања (Напомена 33)		
„Дунав Ре“ а.д.о., Београд	817.745	802.990
	817.745	**802.990**
Обавезе за провизију и остале обавезе из послова реосигурања		
„Дунав Ре“ а.д.о., Београд	8.752	1.656
	8.752	**1.656**
Обавезе према добављачима (Напомена 33)		
„Дунав“ друштво за управљање добр. пензијским фондом а.д., Београд	6.839	6.760
„Дунав Турист“ д.о.о., Златибор	2.163	47
„Дунав ауто логистика“ д.о.о., Београд	207	177
„Dunav stockbroker“ а.д., Београд	8	1.693
„Дунав ауто“ д.о.о., Београд	17.279	17.865
	26.496	**26.542**
Укупно пасива:	**852.993**	**831.188**

Накнаде кључном руководећем особљу

	У хиљадама динара За период 01. јануар – 30. јун	
	2021.	2020.
Трошкови зарада - Извршни одбор	17.235	19.447
Накнада - Надзорни одбор	5.558	6.305
Укупно	**22.793**	**25.752**

43. НАЛАЗИ ЕКСТЕРНЕ КОНТРОЛЕ

Народна банка Србије – Сектор за надзор над обављањем делатности осигурања, на основу Решења, Г. бр. 1792 од 4. марта 2019. године, у периоду од 6. марта 2019. до 16. јула 2019. године, обавила је непосредну контролу пословања Компаније. Предмет контроле били су одређени сегменти пословања Компаније у периоду од 1. јануара 2018. до 16. јула 2019. године и то: управљање трошковима спровођења осигурања, пословни однос са повезаним правним лицима и каналима дистрибуције АО и друго, по потреби контроле.

До датума састављања ових појединачних финансијских извештаја, Записник Народне банке Србије о предметној контроли није достављен Компанији.

Осим наведеногније било других непосредних / посредних контрола током 2020. године.

Током 2020. и прве половине 2021. године није било контрола Пореске управе.

44. УПРАВЉАЊЕ РИЗИЦИМА

44.1. Носиоци система управљања ризицима

Стратегија управљања ризицима Компаније "Дунав осигурање" а.д.о. представља оквир за успостављање система управљања ризицима и њоме је дефинисано управљање ризицима, спремност за преузимање ризика и политике управљања ризицима у Компанији. Надзорни одбор Компаније доноси Стратегију управљања ризицима као део пословне стратегије, односно саставни део пословног плана Компаније.

Надлежности и одговорности Надзорног одбора и Извршног одбора уређене су Законом о осигурању, подзаконским актима Народне банке Србије и Статутом Компаније.

За спровођење система интерних контрола и система управљања ризицима одговорни су сви запослени у Компанији, који су дужни да се при обављању својих послова придржавају Стратегије управљања ризицима, правила и процедура којима се уређује спровођење система интерних контрола и управљање ризицима у Компанији.

Надлежности и одговорности запослених у Компанији као и руководилаца организационих јединица одређени су Стратегијом управљања ризицима, Правилником о организацији и систематизацији послова и Правилником о систему интерних контрола у Компанији "Дунав осигурање" а.д.о.

44.2. Врсте ризика које су предмет праћења и управљања

У оквиру **ризика осигурања** посебно се управља појединачним ризицима као што су: ризик неадекватно одређене премије, ризик неадекватног образовања техничких резерви, ризик осигурања који произилази из катастрофалних догађаја, посебне ризике који произилазе из промене висине, тренда (тенденције) и волатилности (одступања од очекиваног) стопа смртности (ризик смртности и ризик дуговечности), промене висине, тренда и волатилности стопа истека, раскида, обнове и откупа уговора о осигурању (ризик истека осигурања), промене висине, тренда и волатилности стопа инвалидности и болести (ризик обољевања), промене момента настанка и учесталости осигураних случајева, као и висине исплате при настанку тих случајева, ризик неадекватне процене ризика који се преузима у осигурање, ризик неадекватног одређивања нивоа самопридржаја или преузимање ризика већих од износа самопридржаја, односно непреношење вишка ризика изнад самопридржаја у саосигурање, реосигурање, остале ризике осигурања (професионалне и техничке) који су у складу са природом, обимом и сложеношћу пословања Компаније.

У оквиру **тржишних ризика**, посебно се управља појединачним ризицима: ризик промене каматних стопа, ризик промене цена хартија од вредности, ризик промене цена непокретности, ризик приноса, девизни ризик, ризик конкуренције, ризик неадекватног прилагођавања захтевима корисника услуге осигурања, остале тржишне ризике у складу са природом, обимом и сложеношћу пословања Компаније.

У оквиру **ризика неиспуњења обавеза друге уговорне стране** посебно се управља појединачним ризицима: ризик немогућности наплате инвестираних средстава, ризик немогућности наплате приноса од инвестираних средстава или закупа, ризик немогућности наплате потраживања по основу осигурања, саосигурања и реосигурања, остале ризике.

Ризик ликвидности обухвата појединачне ризике: ризик неадекватног управљања имовином и обавезама (*ALM -Asset Liability Management)*, ризик погрешне процене, евидентирања, презентовања и обелодањивања вредности имовине и извора средстава Компаније, као и њених прихода, расхода и резултата пословања, ризик немогућности продаје имовине Компаније по књиговодственој вредности и немогућност наплате извршене продаје, ризик рочне неусклађености средстава и њихових извора, ризик немогућности измиривања обавеза по основу осигурања и другим основама, остале ризике.

У оквиру **оперативних ризика** прате се: ризик погрешног, неодговарајућег избора чланова Извршног одбора, Надзорног одбора и лица којима је поверено руковођење појединим пословима, ризик погрешног, неодговарајућег избора, распореда и постављења запослених у Компанији (квалификационо и бројно), ризик неадекватне организације пословања Компаније, информатички ризик, ризик погрешног и економски штетног уговарања послова, ризик превара, злоупотреба и других незаконитих активности, ризик уговарања, организовања и обављања послова супротно правилима струке осигурања, ризик одсуства система интерних контрола, процедура и поступака и остали ризици.

44. УПРАВЉАЊЕ РИЗИЦИМА (Наставак)

У оквиру **правних ризика** прате се: ризик налагања мера, односно изрицања казне од стране Народне банке Србије или другог надлежног органа, ризик немогућности извршења уговора (делимично или у целини), ризик могућих губитака из спорова, ризик од прања новца и финансирања тероризма и неуспостављања ефикасних процедура за спречавања прања новца и финансирања тероризма, ризик неусклађених пословних аката и ризик у вези примене прописа и непримењивања прописаних процедура.

Други значајни ризици обухватају појединачне ризике: репутациони ризик, који проистиче из умањеног поверења јавности у пословање Компаније, стратешки ризик, који представља могућност настанка негативних ефеката на финансијски резултат или капитал Компаније услед непостојања одговарајућих политика и стратегија Компаније, њиховог неадекватног спровођења, као и услед промена у окружењу, односно изостанка одговарајућег реаговања на промене, ризици који настају при увођењу нових производа осигурања, укључујући и нове активности у вези са процесима и системима у Компанији, ризици по основу послова које је Компанија поверила трећим лицима, остали ризици који се процене као значајни.

Према степену утицаја на пословање Компаније, ризици се класификују у четири категорије:

- низак;
- средњи;
- висок; и
- екстреман ризик.

Мерење, односно процена ризика, врши се кроз квалитативну и квантитативну процену идентификованих ризика и догађаја тако што се: врши обрада сваког идентификованог ризика, анализирају постојеће контролне мере у Компанији, квантификују идентификовани ризици – кад год је то могуће, предлажу додатне мере и прати спровођење свих донетих мера.

Компанија, у оквиру управљања ризицима, врши сопствену процену ризика (*ORSA - Own Risk and Solvency Assessment*) и солвентности, чији резултати се узимају у обзир при доношењу стратешких одлука, планирању пословних активности и при управљању адекватношћу капитала.

При вршењу сопствене процене ризика и солвентности, Компанија идентификује све ризике којима је изложена или би могла бити изложена у пословању краткорочно и дугорочно.

Извештај о сопственој процени ризика и солвентности Компаније са квантитативним и квалитативним резултатима процене, закључцима и описом примењених метода и претпоставки, саставни је део Годишњег извештаја о пословању.

Документован извештај о сопственој процени ризика и солвентности надлежна организациона јединица за управљање ризицима подноси члановима управе Компаније.

44. УПРАВЉАЊЕ РИЗИЦИМА (Наставак)

44.3. Обелодањивање података у складу са захтевима МСФИ 4 "Уговори о осигурању"

Структура обрачунате премије по врстама осигурања - диверсификованост портфолија осигурања

Структура обрачунате премије по врстама осигурања - диверсификованост портфолија осигурања приказана је у табели у наставку:

		У хиљадама динара За период 01. јануар – 30. јун 2021.	2020.
Врста осигурања			
(1)	Осигурање од последица незгоде	464.452	435.976
(3)	Осигурање моторних возила – каско	1.533.003	1.353.035
(7)	Осигурање робе у превозу	186.574	131.976
(10)	Осигурање од одговорности због употребе моторних возила	5.948.586	5.891.619
(8) и (9)	Осигурање имовине	4.356.765	4.417.544
	Остало	1.851.727	1.561.792
Укупно неживотно осигурање		**14.341.107**	**13.791.942**
(20) и (22)	Животно осигурање	1.654.992	1.341.685
Укупна премија		**15.996.099**	**15.133.627**

Обелодањивање података у вези са структуром ликвидираних штета

Структура ликвидираних штета по носиоцима ризика дата је у табели у наставку:

						У хиљадама динара За период 01. јануар – 30. јун
	2021.			2020.		
	Живот	**Неживот**	**Укупно**	**Живот**	**Неживот**	**Укупно**
Ликвидиране штете у самопридржају	1.354.890	4.200.260	5.555.150	868.745	3.933.675	4.802.420
Удео реосигурања и саосигурања у ликвидираним штетама	5.520	236.529	242.049	246	255.773	256.019
Укупно ликвидиране штете	**1.360.410**	**4.436.789**	**5.797.199**	**868.991**	**4.189.448**	**5.058.439**

*износ ликвидираних штета не садржи трошкове ликвидације.

44. УПРАВЉАЊЕ РИЗИЦИМА (Наставак)

Структура ликвидираних штета по врстама осигурања-диверсификованост портфолија осигурања приказана је у табели у наставку:

		У хиљадама динара За период 01. јануар – 30. јун 2021.	2020.
Врста осигурања			
(1)	Осигурање од последица незгоде	164.584	149.965
(3)	Осигурање моторних возила - каско	871.980	830.072
(7)	Осигурање робе у превозу	15.136	20.559
(10)	Осигурање од одговорности због употребе моторних возила	2.001.486	1.975.935
(8) и (9)	Осигурање имовине	910.474	716.659
	Остало	473.129	496.258
Укупно неживотно осигурање		**4.436.789**	**4.189.448**
(20) и (22)	Животно осигурање	1.360.410	868.991
Укупно штете		**5.797.199**	**5.058.439**

Компанија реосигурава део ризика које прибавља како би контролисала изложеност губицима и на тај начин смањила ризик концентрације. Компанија има комбинацију пропорционалних и непропорционалних уговора о реосигурању.

Самопридржај је један од основних чинилаца у опредељењу ризика који ће Компанија давати у покриће реосигурања, односно дела ризика који ће задржавати.

Ризик произилази из неадекватно одређеног нивоа самопридржаја, као и из ризика непримењивања подзаконских аката и интерних аката Компаније којима су дефинисане процедуре за реосигурање вишкова ризика односно изравнање ризика.

Компанија је спроводила одговорну и опрезну политику саосигурања и реосигурања вишкова ризика, у складу са Одлуком о критеријумима, начину утврђивања, табели максималног самопридржаја и укупном износу самопридржаја, као и Правилником о условима и начину саосигурања и реосигурања.

Структура укупно остварене (меродавне) премије према носиоцима ризика, приказана је у следећој табели:

						У хиљадама динара За период 01. јануар – 30. јун
	2021.			2020.		
	Живот	**Неживот**	**Укупно**	**Живот**	**Неживот**	**Укупно**
Остварена (меродавна) премија у самопридржају	1.605.712	11.536.083	13.141.795	1.431.388	11.199.019	12.630.407
Удео реосигурања и саосигурања	17.133	1.637.033	1.654.166	5.189	1.497.969	1.503.158
Укупно остварена (меродавна) премија	**1.622.845**	**13.173.116**	**14.795.961**	**1.436.577**	**12.696.988**	**14.133.565**

44. УПРАВЉАЊЕ РИЗИЦИМА (Наставак)

Структура техничких резерви

Обрачун техничких резерви Компанија врши у складу са Законом о осигурању, подзаконским актима донетим на основу закона и интерним актима Компаније.

Техничке резерве у самопридржају на дан 30. јуна 2021. године износе 32.789.071 хиљаду динара, као што је презентовано у следећој табели:

У хиљадама динара

	30. јун 2021.			31. децембар 2020.		
	Живот	**Неживот**	**Укупно**	**Живот**	**Неживот**	**Укупно**
Техничке резерве	6.271.598	30.016.519	36.288.117	6.010.106	27.385.969	33.396.075
Техничке резерве које падају на терет саосигуравача, реосигуравача	(11.235)	(3.487.811)	(3.499.046)	(18.308)	(3.176.479)	(3.194.787)
Укупно техничке резерве у самопридржају	**6.260.363**	**26.528.708**	**32.789.071**	**5.991.798**	**24.209.490**	**30.201.288**

Структура техничких резерви приказана је у Напомени 39.1, а структура технички резерве које падају на терет саосигуравача, реосигуравача приказана је у Напомени 39.2.

Кретање преносне премије

Кретање преносне премије приказано је у табели у наставку:

У хиљадама динара

	2021.			2020.		
	Само-придржај	**Реосигурање и дато саосигурање**	**Меродавна премија укупног портфеља**	**Само-придржај**	**Реосигурање и дато саосигурање**	**Меродавна премија укупног портфеља**
Преносна премија - 1. јануар	**11.584.591**	**1.692.683**	**13.277.274**	**11.366.955**	**1.190.770**	**12.557.725**
Бруто премија	14.424.288	1.571.811	15.996.099	26.065.169	3.611.857	29.677.026
Меродавна премија	(13.141.795)	(1.654.166)	(14.795.961)	(25.847.533)	(3.109.944)	(28.957.477)
Преносна премија - 30. јун 2021. / 31. децембар 2020	**12.867.084**	**1.610.328**	**14.477.412**	**11.584.591**	**1.692.683**	**13.277.274**

* Бруто премија =фактурисана премија у текућем (обрачунском) периоду.

44. УПРАВЉАЊЕ РИЗИЦИМА (Наставак)

Кретања резервисаних штета

Укупан износ резервисаних штета састоји се из резервисаних пријављених, а неликвидираних штета, резервисаних насталих непријављених штета и резервације за трошкове ликвидације и исплате штета. Обрачун резервисаних штета врши се према релевантним актима регулаторног органа Народне банке Србије и интерним актима Компаније.

У наредним прегледима износи резервисаних штета садрже и резервацију за трошкове.

Структура резервисаних штета:

	У хиљадама динара За годину која се завршава 31. децембра 2021.	2020.
Резервисане пријављене штете	7.743.935	6.911.430
Резервисане непријављене штете	7.696.937	7.255.259
Укупно резервисане штете (Напомена 0)	**15.440.872**	**14.166.689**

Кретање ***резервисаних пријављених штета*** презентује се у наставку:

У хиљадама динара

	2021.			2020.		
	Резервисане настале пријављене штете у самопридржају	**Учешће реосигуравача и саосигуравача у резервисаним штетама**	**Резервисане настале пријављене а нерешене штете укупног портфеља**	**Резервисане настале пријављене штете у самопридржају**	**Учешће реосигуравача и саосигуравача у резервисаним штетама**	**Резервисане настале пријављене а нерешене штете укупног портфеља**
Стање - 1. јануар	**5.519.699**	**1.391.731**	**6.911.430**	**4.664.642**	**662.383**	**5.327.025**
Промене резервисаних штета	647.984	184.521	832.505	855.057	729.348	1.584.405
Стање - 30. јун 2021. / 31. децембар 2020.	**6.167.683**	**1.576.252**	**7.743.935**	**5.519.699**	**1.391.731**	**6.911.430**

*Бруто је у значењу да је у питању резервација помножена коефицијентом трошкова.
**Укупан портфељ = сопствени портфељ + примљена саосигурања

Стање просечног износа резервисаних штета (редовне/спор/укупно) приказано је у следећој тебели:

У хиљадама динара

	30. јун 2021. године			31. децембар 2020. године		
	Редовне	**У спору**	**Укупно**	**Редовне**	**У спору**	**Укупно**
Просечан износ резервисаних штета	756	1.051	**864**	1.110	1.091	**1.101**

44. УПРАВЉАЊЕ РИЗИЦИМА (Наставак)

Кретање ***резервисаних непријављених штета*** презентује се у наставку:

У хиљадама динара

	2021.			2020.		
	Резервисане настале непријављене штете у самопридржају	**Учешће реосигуравача и саосигуравача у резервисаним штетама**	**Резервисане настале непријављене штете**	**Резервисане настале непријављене штете у самопридржају**	**Учешће реосигуравача и саосигуравача у резервисаним штетама**	**Резервисане настале непријављене штете**
Стање - 1. јануар	**7.149.650**	**105.609**	**7.255.259**	**7.177.300**	**52.309**	**7.229.609**
Промене резервисаних штета	240.476	201.202	441.678	(27.650)	53.300	25.650
Стање -30. јун 2021. / 31. децембар 2020.	**7.390.126**	**306.811**	**7.696.937**	**7.149.650**	**105.609**	**7.255.259**

*Бруто је у значењу да је у питању резервација помножена коефицијентом трошкова.

Преглед ***укупних резервисаних штета*** даје се у наставку:

У хиљадама динара

	2021.			2020.		
	Резервисане штете у самопридржају	**Учешће реосигуравача и саосигуравача у резервисаним штетама**	**Резервисане штете укупног портфеља**	**Резервисане штете у самопридржају**	**Учешће реосигуравача и саосигуравача у резервисаним штетама**	**Резервисане штете укупног портфеља**
Стање - 1. јануар	**12.669.349**	**1.497.340**	**14.166.689**	**11.841.942**	**714.692**	**12.556.634**
Промене резервисаних штета	888.460	385.723	1.274.183	827.407	782.648	1.610.055
Стање -30. јун 2021. / 31. децембар 2020.	**13.557.809**	**1.883.063**	**15.440.872**	**12.669.349**	**1.497.340**	**14.166.689**
- Неживот	13.341.183	1.882.511	15.223.694	12.487.477	1.497.340	13.984.817
-Живот	216.626	552	217.178	181.872	-	181.872

*Бруто је у значењу да је у питању резервација помножена коефицијентом трошкова.
**Укупан портфељ = сопствени портфељ + примљена саосигурања

У извештајној години дошло је до повећања укупно резервисаних штета портфеља у односу на претходну годину. Учешће реосигуравача и саосигуравача у резервисаним штетама је повећано у односу на претходну годину. Напред наведена кретања резултирала су растом резервисаних штета у самопридржају текуће године у односу на претходну годину.

44. УПРАВЉАЊЕ РИЗИЦИМА (Наставак)

Обелодањивање података у вези са меродавном премијом, меродавним штетама у самопридржају и трошковима по врстама осигурања

У табелама у наставку презентују се упоредни подаци о меродавним премијама и меродавним штетама у самопридржају Компаније, као и преглед трошкова спровођења осигурања:

У хиљадама динара
За период 01. јануар – 30. јун
2021.

	Врста осигурања	**Укупна премија**	**Меродавна премија у само-придржају**	**Меродавне штете у само-придржају**	**ТСО**	**Салдо реосигу-рања**
(1)	Осигурање од последица незгоде	464.452	404.701	185.824	124.942	9.644
(3)	Осигурање моторних возила - каско	1.533.002	1.364.941	980.516	501.346	9.256
(7)	Осигурање робе у превозу	186.574	150.313	25.116	63.679	50.637
(10)	Осигурање од одговорности због употребе моторних возила	5.948.586	5.858.680	2.253.169	1.744.035	85.846
(8) и (9)	Осигурање имовине	4.356.765	2.729.906	1.437.804	853.643	873.038
	Остало	1.851.728	1.027.542	554.493	428.121	298.244
	Укупно неживотно осигурање	**14.341.107**	**11.536.083**	**5.436.922**	**3.715.766**	**1.326.665**
(20) и (22)	Животно осигурање	1.654.992	1.605.712	1.406.539	336.117	3.096
	Укупно	**15.996.099**	**13.141.795**	**6.843.461**	**4.051.883**	**1.329.761**

*салдо реосигурања = (удео реосигурања + дата саосигурања у премији) – (учешће реосигурања + дата саосигурања у накнади штета)

У хиљадама динара
За период 01. јануар – 30. јун
2020.

	Врста осигурања	**Укупна премија**	**Меродавна премија у само-придржају**	**Меродавне штете у само-придржају**	**ТСО**	**Салдо реосигу-рања**
(1)	Осигурање од последица незгоде	435.976	406.906	156.562	123.812	5.743
(3)	Осигурање моторних возила - каско	1.353.035	1.266.553	936.951	462.794	3.841
(7)	Осигурање робе у превозу	131.976	113.970	68.361	49.631	35.408
(10)	Осигурање од одговорности због употребе моторних возила	5.891.619	6.032.973	2.241.718	1.565.979	105.348
(8) и (9)	Осигурање имовине	4.417.544	2.550.365	1.271.749	768.014	1.106.702
	Остало	1.561.792	828.252	554.563	408.107	369.465
	Укупно неживотно осигурање	**13.791.942**	**11.199.019**	**5.229.904**	**3.378.337**	**1.626.507**
(20) и (22)	Животно осигурање	1.341.685	1.431.388	894.872	322.712	**4.740**
	Укупно	**15.133.627**	**12.630.407**	**6.124.776**	**3.701.049**	**1.631.247**

*салдо реосигурања = (удео реосигурања + дата саосигурања у премији) – (учешће реосигурања + дата саосигурања у накнади штета)

44. УПРАВЉАЊЕ РИЗИЦИМА (Наставак)

Обелодањивање података у вези са меродавним техничким резултатом (бруто)

		Технички резултат (МШ:МП) у%	
		30. јун 2021.	**30. јун 2020.**
Врста осигурања			
(1)	Осигурање од последица незгоде	64,02	54,70
(2)	Добровољно здравствено осигурање	68,90	67,64
(3)	Осигурање моторних возила – каско	99,31	102,02
(4)	Осигурање шинских возила	20,16	65,36
(5)	Осигурање ваздухоплова	1.546,70	160,35
(6)	Осигурање пловних објеката	52,17	276,87
(7)	Осигурање робе у превозу	15,28	69,27
(8)	Осигурање имовине од пожара и других опасности	35,78	26,52
(9)	Остала осигурања имовине	63,48	72,15
(10)	Осигурање од одговорности због употребе моторних возила	47,62	46,02
(11)	Осигурање од одговорности због употребе ваздухоплова	0,11	22,58
(12)	Осигурање од одговорности због употребе пловних објеката	16,89	-
(13)	Осигурање од опште одговорности	(10,68)	48,22
(14)	Осигурање кредита	236,23	71,87
(15)	Осигурање јемства	5,92	395,13
(16)	Осигурање финансијских губитака	43,20	2,26
(17)	Осигурање трошкова правне заштите	-	-
(18)	Осигурање помоћи на путовању	42,23	117,32
	Укупно неживотно осигурање	**60,81**	**57,46**
(20)	Осигурање живота	111,40	79,72
(22)	Допунско осигурање уз осигурање живота	55,21	48,10
	Укупно животно осигурање	**108,80**	**78,06**
	Укупно	**66,34**	**59,65**

Обелодањивање података у вези са меродавним техничким резултатом у самопридржају

		Технички резултат (МШ:МП) у%	
		30. јун 2020.	**30. јун 2020.**
Врста осигурања			
(1)	Осигурање од последица незгоде	64,35	53,93
(2)	Добровољно здравствено осигурање	68,88	69,89
(3)	Осигурање моторних возила - каско	100,74	103,68
(4)	Осигурање шинских возила	28,73	97,21
(5)	Осигурање ваздухоплова	1.115,83	(313,32)
(6)	Осигурање пловних објеката	53,32	278,62
(7)	Осигурање робе у превозу	24,08	86,39
(8)	Осигурање имовине од пожара и других опасности	54,55	32,82
(9)	Остала осигурања имовине	83,35	86,25
(10)	Осигурање од одговорности због употребе моторних возила	48,12	46,5
(11)	Осигурање од одговорности због употребе ваздухоплова	(1,05)	101,64
(12)	Осигурање од одговорности због употребе пловних објеката	9,47	11,15
(13)	Осигурање од опште одговорности	60,57	74,07
(14)	Осигурање кредита	321,19	102,88
(15)	Осигурање јемства	(26,47)	493,14
(16)	Осигурање финансијских губитака	89,00	64,36
(17)	Осигурање трошкова правне заштите		
(18)	Осигурање помоћи на путовању	42,23	117,32
	Укупно неживотно осигурање	**62,65**	**61,82**
(20)	Осигурање живота	112,25	80,08
(22)	Допунско осигурање уз осигурање живота	55,21	48,10
	Укупно животно осигурање	**109,58**	**78,39**
	Укупно	**68,70**	**63,79**

44. УПРАВЉАЊЕ РИЗИЦИМА (Наставак)

44.4. Обелодањивање података у складу са МСФИ 7 "Финансијски инструменти: обелодањивања"

Категорије финансијских инструмената

	У хиљадама динара	
	30. јун 2021.	**31. децембар 2020.**
Финансијска средства		
Дугорочни финансијски пласмани (Напомена 24)*	151.291	268.886
Потраживања (Напомена 26 и 25)**	5.938.813	5.505.486
Финансијски пласмани (Напомена 27)	32.923.994	31.512.417
Готовински еквиваленти и готовина (Напомена 28)	2.739.641	2.162.017
Активна временска разграничења (Потраживања за нефактурисан приход)	15.242	2.529
Стање на дан	**41.768.981**	**39.451.335**
Финансијске обавезе		
Обавезе по основу штета и уговорених износа	154.009	75.609
Обавезе за премију (Напомена 33)	1.505.754	1.777.317
Обавезе за провизију (Напомена 33)	43.605	48.372
Обавезе према добављачима (Напомена 33)	152.178	222.270
Обавезе за дивиденде (Напомена 33)	5.704.407	2.548.043
Пасивна временска разграничења (Унапред обрачунати трошкови)	747	9.343
Стање на дан	**7.560.700**	**4.680.954**

*Дугорочни финансијски пласмани осим учешћа у капиталу ППЛ
** Потраживања и дугорочни регреси умањени за дате авансе и потраживања од запослених.

Ризици који потичу од финансијских инструмената обухватају:
- кредитни ризик;
- тржишни ризик који се састоји од три врсте ризика: девизног ризика, каматног ризика и ризика промене цене финансијског инструмента; и
- ризик ликвидности.

Друштво сматра да по основу техничких резереви које падају на терет реосигуравача није изложено значајном кредитном, тржишном и ризику ликвидности. Техничке резереве које падају на терет реосигуравача се у потпуности односе на Дунав РЕ а.д.о. Београд који има АМ Бест финансијски рејтинг Б+/добар и кредитни рејтинг БББ-/стабилни изгледи.

44.4.1. Кредитни ризик

Изложеност кредитном ризику посебно се обелодањује за следеће категорије финансијских средства, односно финансијске имовине:

- дугорочни финансијски пласмани,
- финансијски пласмани и
- потраживања.

Постоји значајна разлика у степену изложености Компаније кредитном ризику у зависности од тога о којој се категорији финансијског инструмента ради. Кредитном ризику су највише изложена потраживања од осигураника по основу фактурисане премије осигурања и обрачунатих камата по основу кашњења у измиривању обавеза од стране дужника. Ово је, пре свега, последица изражене неликвидности у привреди, као и присутне праксе да осигураници обавезе по основу премије осигурања не третирају као приоритетне и сврставају их иза обавеза по основу пореза, зарада и обавеза према банкама и добављачима.

44. УПРАВЉАЊЕ РИЗИЦИМА (Наставак)

У процесу управљања кредитним ризиком, Компанија управља ризицима који произилазе из уложених средстава у хартије од вредности којима се тргује и ризиком бонитета осигураника, интерно категорисаних у сегмент великих клијената и осталим ризицима који стоје у вези са наплатом потраживања.

Максимална изложеност кредитном ризику је приказана у следећој табели:

	У хиљадама динара	
	30. јун 2021.	**31. децембар 2020.**
Финансијска средства		
Дугорочни финансијски пласмани (Напомена 24)*	151.291	268.886
Потраживања (Напомена 26 и 25)**	5.938.813	5.505.486
Финансијски пласмани (Напомена 27)	32.923.994	31.512.417
Готовински еквиваленти и готовина (Напомена 28)	2.739.641	2.162.017
	41.753.739	**39.448.806**

Изложеност кредитном ризику, у погледу потраживања, приказана је и на основу старосне структуре потраживања која је дата у следећој табели:

	У хиљадама динара		
	30. јун 2021.		
Старосна структура потраживања	**Бруто износ**	**Исправка вредности**	**Нето износ**
Недоспело	5.023.220	393.339	4.629.881
Кашњење од 0-90 дана	1.218.453	279.109	939.344
Кашњење од 91-180 дана	739.567	477.886	261.681
Кашњење од 181-270 дана	195.951	136.049	59.902
Кашњење преко 271 дана	8.241.517	8.193.511	48.005
Укупно	**15.418.707**	**9.479.894**	**5.938.813**

44.4.2. Тржишни ризици – Девизни, каматни и ризик ликвидности

Девизни ризик

Под девизним ризиком подразумева се вероватноћа настанка негативних ефеката на финансијски резултат и капитал Компаније услед промене вредности девизних курсева. Девизном ризику су изложене све позиције активе и пасиве у девизама, као и потраживања и обавезе индексиране страном валутом.

Компанија управља девизним ризиком у циљу ограничавања могућих губитака због промена курса страних валута и одржавања ризика на нивоу који је прихватљив из угла резултата пословања, адекватности капитала и захтева за очувањем ликвидности.

44. УПРАВЉАЊЕ РИЗИЦИМА (Наставак)

Девизни ризик (Наставак)

Изложеност Компаније девизном ризику на дан **30. јуна 2021. године** је дата у наредној табели:

				У хиљадама динара	
	USD	EUR	Остале валуте	РСД	Укупно
Финансијска средства					
Дугорочни финансијски пласмани	-	98.268	-	53.023	151.291
Потраживања	-	16.080	475	5.922.258	5.938.813
Финансијски пласмани	18.661	2.579.705	-	30.325.628	32.923.994
Готовински еквиваленти и готовина	13.773	514.692	54.794	2.156.382	2.739.641
Потраживања за нефактурисани приход	-	-	-	15.242	15.242
Укупно	**32.434**	**3.208.745**	**55.269**	**38.472.533**	**41.768.981**
Финансијске обавезе					
Обавезе за премије и штете	-	-	-	1.659.763	1.659.763
Обавезе за провизију и регресе	-	-	-	43.605	43.605
Обавезе према добављачима	-	957	5	151.216	152.178
Обавезе за дивиденде	-	-	-	5.704.407	5.704.407
Унапред обрачунати трошкови	-	-	-	747	747
Укупно	**-**	**957**	**5**	**7.559.738**	**7.560.700**
Нето девизна позиција - 30. јун 2021.	**32.434**	**3.207.788**	**55.264**	**30.912.795**	**34.208.281**

Изложеност Компаније девизном ризику на дан **31. децембра 2020. године** је дата у наредној табели:

				У хиљадама динара	
	USD	EUR	Остале валуте	РСД	Укупно
Финансијска средства					
Дугорочни финансијски пласмани	-	215.863	-	53.023	268.886
Потраживања	-	14.034	475	5.490.977	5.505.486
Финансијски пласмани	-	2.465.819	-	29.046.598	31.512.417
Готовински еквиваленти и готовина	26.166	422.562	55.736	1.657.553	2.162.017
Потраживања за нефактурисани приход	-	-	-	2.529	2.529
Укупно	**26.166**	**3.118.278**	**56.211**	**36.250.680**	**39.451.335**
Финансијске обавезе					
Обавезе за премије и штете	-	-	-	1.852.926	1.852.926
Обавезе за провизију и регресе	-	1.543	-	46.829	48.372
Обавезе према добављачима	-	739	5	221.526	222.270
Обавезе за дивиденде	-	-	-	2.548.043	2.548.043
Унапред обрачунати трошкови	-	-	-	9.343	9.343
Укупно	**-**	**2.282**	**5**	**4.678.667**	**4.680.954**
Нето девизна позиција - 31. децембар 2020.	**26.166**	**3.115.996**	**56.206**	**31.572.013**	**34.770.381**

Компанија је изложена девизном ризику првенствено преко дугорочних и краткорочних финансијских пласмана, потраживања и готовине и готовинских еквивалената, као и обавеза према добављачима које су деноминовани у страној валути.

44. УПРАВЉАЊЕ РИЗИЦИМА (Наставак)

Каматни ризик

У процесу идентификовања каматног ризика Компанија прати трансакције којима се врши депоновање и улагање краткорочних компанијских извора, пре свега техничких резерви у дугорочне облике имовине, као и дугорочних извора у краткорочне облике имовине, константно имајући у фокусу хоризонталну и вертикалну усклађеност активе и пасиве.

Изложеност каматном ризику је дата у односу на каматне стопе по којима Компанија пласира средства и каматне стопе по којима су узете финансијске обавезе у складу са подацима презентованим у наредној табели:

Финансијска имовина	Распон каматних стопа (на годишњем нивоу)	Облик финансијског средства
Дугорочни финансијски пласмани	5,85% 1,80%	Државне ХоВ остало Орочени депозити
Потраживања	У висини прописане затезне камате	Потраживања
Финансијски пласмани	0,9% - 2,40% 1,7% - 5,875%	Орочени депозити Државне ХоВ

Компанија прати промене каматних стопа на финансијском тржишту и у складу са променама предузима активности улагања у пласмане који носе мањи каматни ризик.

Компанија је у периоду 1. јануар – 30. јун 2021. године орочавала динарска средства код банака на кратак рок, у циљу праћења кретања на тржишту каматних стопа и евентуалних учешћа на аукцијама државних хартија од вредности.

Ризик промене цене финансијског инструмента

Ризик промене цене финансијског инструмента је ризик флуктуације тржишних цена власничких и дужничких хартија од вредности који утиче на промену њихове фер вредности

Индекс најликвиднијих акција BELEX15 на дан 30. јуна 2021. године износио је 779,45 индексних поена и за 4,12% је виши него на крају претходне године.
Општи индекс акција BELEXLine забележио је раст од 5,56% и на дан 30. јуна 2021. године износио је 1.653,08 индексних поена.

Највећи део финансијских средстава Компаније односи се на државне хартије од вредности и у нешто мањем проценту на акције правних лица које су подложне ризику промене цена.

Како би се умањио утицај ризика промене цена ХоВ, део слободних средстава је инвестиран у најквалитетније акције емитената које се котирају на Prime Listingu и Standard Listingu Берзе, а које обезбеђују минималну изложеност ризицима, доносе стабилан дивидендни принос и које Компанија планира да држи у портфолиу дугорочно.

44. УПРАВЉАЊЕ РИЗИЦИМА (Наставак)

Књиговодствена вредност финансијских средстава и обавеза на крају извештајног периода дата је у следећем прегледу:

	У хиљадама динара	
	30. јун 2021.	**31. децембар 2020.**
Финансијска средства		
Некаматоносна		
Дугорочни финансијски пласмани	53.023	53.023
Потраживања	5.938.813	5.505.486
Финансијски пласмани	2.142.937	1.373.241
Готовина и готовински еквиваленти	2.420.912	787.913
Потраживања за нефактурисан приход	15.242	2.529
	10.570.927	**7.722.192**
Фиксна каматна стопа		
Дугорочни финансијски пласмани	98.268	215.863
Финансијски пласмани	29.966.057	29.224.175
Готовина и готовински еквиваленти	99.459	26.154
	30.163.784	**29.466.192**
Варијабилна каматна стопа		
Финансијски пласмани	815.000	915.000
Готовина и готовински еквиваленти	219.270	1.347.951
	1.034.270	**2.262.951**
	41.768.981	**39.451.335**
Каматни геп:		
- фиксна камата	*3.419.309*	*3.820.936*
- варијабилна камата	*3.304*	*3.398*
Финансијске обавезе		
Некаматоносна		
Обавезе по основу штета	154.009	75.609
Обавезе за премију	1.505.754	1.777.317
Обавезе за провизију	43.605	48.372
Обавезе према добављачима	152.178	222.270
Обавезе за дивиденде	5.704.407	2.548.043
Унапред обрачунати трошкови	747	9.343
	7.560.700	**4.680.954**

Ризик ликвидности

Компанија управља ризиком ликвидности одржавајући одговарајуће новчане резерве континуираним праћењем планираног и стварног новчаног тока, као и одржавањем адекватног односа доспећа финансијских средстава и обавеза.

Одржавање ликвидности Компаније у 2021. години није дошло ни у једном тренутку у питање.

44. УПРАВЉАЊЕ РИЗИЦИМА (Наставак)

Следеће табеле приказују детаље преосталих уговорених доспећа финансијских средстава. Приказани износи засновани су на *недисконтованим токовима готовине* насталим на основу финансијских средстава, на основу најранијег датума на који ће Компанија бити у могућности да наплати потраживања.

Доспећа финансијских средстава — **У хиљадама динара**

	30. јун 2021.				
	Мање од месец дана	**1-3 месеца**	**Од 3 месеца до једне године**	**Од 1 до 5 година**	**Укупно**
Дугорочни финансијски пласмани	-	-	-	151.291	151.291
Потраживања	4.910.983	380.199	576.687	70.943	5.938.813
Краткорочни финансијски пласмани	2.874.445	3.844.847	26.204.702	-	32.923.994
Готовински еквиваленти и готовина	2.739.641	-	-	-	2.739.641
Потраживања за нефактурисан приход	-	-	15.242	-	15.242
Укупно	**10.525.069**	**4.225.046**	**26.796.631**	**222.234**	**41.768.981**

Доспећа финансијских обавеза

	Мање од месец дана	**1-3 месеца**	**Од 3 месеца до једне године**	**Од 1 до 5 година**	**Укупно**
Обавезе по основу штета	56.395	21.699	44.938	30.977	154.009
Обавезе за премију саосигурања и реосигурања конто	1.357.811	64.300	41.155	42.487	1.505.754
Обавезе за провизију и регресе	7.876	11.684	799	23.247	43.605
Обавезе према добављачима	128.953	15.481	5.550	2.193	152.178
Обавезе за дивиденде	-	-	5.704.407	-	5.704.407
Унапред обрачунати трошкови	747	-	-	-	747
Укупно	**1.551.782**	**113.164**	**5.796.849**	**98.904**	**7.560.700**
Усклађеност средстава и обавеза на дан 30.06.2021.	**8.973.287**	**4.111.882**	**20.999.782**	**123.330**	**34.208.281**

44. УПРАВЉАЊЕ РИЗИЦИМА (Наставак)

Доспећа финансијских средстава

У хиљадама динара

	31. децембар 2020.				
	Мање од месец дана	1-3 месеца	Од 3 месеца до једне године	Од 1 до 5 година	Укупно
Дугорочни финансијски пласмани	-	-	-	268.886	268.886
Потраживања	4.552.652	352.458	534.609	65.767	5.505.486
Краткорочни финансијски пласмани	2.074.850	3.047.398	26.390.169	-	31.512.417
Готовински еквиваленти и готовина	2.162.017	-	-	-	2.162.017
Потраживања за нефактурисан приход	-	-	2.529	-	2.529
Укупно	**8.789.519**	**3.399.856**	**26.927.307**	**334.653**	**39.451.335**

Доспећа финансијских обавеза

	Мање од месец дана	1-3 месеца	Од 3 месеца до једне године	Од 1 до 5 година	Укупно
Обавезе по основу штета	22.777	834	36.790	15.208	75.609
Обавезе за премију саосигурања и реосигурања конто	1.602.693	75.897	48.577	50.150	1.777.317
Обавезе за провизију и регресе	8.737	12.961	886	25.788	48.372
Обавезе према добављачима	188.348	22.612	8.107	3.203	222.270
Обавезе за дивиденде	-	-	536.702	2.011.341	2.548.043
Унапред обрачунати трошкови	7.581	-	-	1.762	9.343
Укупно	**1.830.136**	**112.304**	**631.062**	**2.107.452**	**4.680.954**
Усклађеност средстава и обавеза на дан 31.12.2020.	**6.959.383**	**3.287.552**	**26.296.245**	**(1.772.799)**	**34.770.381**

На дан 30. јуна 2021. године најликвиднија имовина Компаније, чија је рочност доспећа до месец дана износи 10.525.069 хиљада динара, док истовремено краткорочне обавезе које доспевају у року до месец дана износе 1.551.782 хиљаде динара, што указује да постоји вишак ликвидних средстава у односу на обавезе. Овај вишак ликвидних средстава преносиће се сукцесивно кроз наредне периоде, што указује да су створени услови за континуирано остваривање ликвидности Компаније.

Фер вредност финансијских инструмената

У хиљадама динара

	30. јун 2021.		30. децембар 2020.	
	Књиговодствена вредност	Фер вредност	Књиговодствена вредност	Фер вредност
Финансијска средства				
Дугорочни финансијски пласмани	151.291	151.291	268.886	268.886
Потраживања	5.938.813	5.938.813	5.505.486	5.505.486
Финансијски пласмани	32.923.994	32.923.994	31.512.417	31.512.417
Готовина и готовински еквиваленти	2.739.641	2.739.641	2.162.017	2.162.017
Остала потраживања	15.242	15.242	2.529	2.529
Стање на дан	**41.768.981**	**41.768.981**	**39.451.335**	**39.451.335**
Финансијске обавезе				
Обавезе по основу штета	154.009	154.009	75.609	75.609
Обавезе за премију	1.505.754	1.505.754	1.777.317	1.777.317
Обавезе за провизију	43.605	43.605	48.372	48.372
Добављачи	152.178	152.178	222.270	222.270
Обавезе за дивиденде	5.704.407	5.704.407	2.548.043	2.548.043
Остале обавезе	747	747	9.343	9.343
Стање на дан	**7.560.700**	**7.560.700**	**4.680.954**	**4.680.954**

44. УПРАВЉАЊЕ РИЗИЦИМА (Наставак)

Фер вредност финансијске имовине и финансијских обавеза одређује се на следећи начин:

- Ниво 1 одмеравања фер вредности произилази из котиране тржишне вредности (некориговане) на активним тржиштима за идентичну имовину и обавезе.
- Ниво 2 одмеравања фер вредности произилази из улазних параметара, различитих од котиране тржишне вредности обухваћене Нивоом 1, а које су видљиве из средстава или обавеза, директно (на пример, цена) или индиректно (на пример, проистекло из цене).
- Ниво 3 одмеравања фер вредности произилази из техника процењивања које укључују улазне параметре за финансијска средства или обавезе, а који представљају податке који се не могу наћи на тржишту (неистражени улазни параметри).

Наредна табела представља анализу финансијских инструмената који су вредновани након почетног признавања по фер вредности, груписаних у нивое од 1 до 3, у зависности од степена могућности процене фер вредности:

У хиљадама динара

	30. јун 2021.			
	Ниво 1	Ниво 2	Ниво 3	Укупно
Финансијска средства				
Финансијски пласмани	16.230.901	10.635.453	-	26.866.354
Стање на дан	**16.230.901**	**10.635.453**	**-**	**26.866.354**

У хиљадама динара

	31. децембар 2020.			
	Ниво 1	Ниво 2	Ниво 3	Укупно
Финансијска средства				
Финансијски пласмани	19.814.291	6.621.231	-	26.435.522
Стање на дан	**19.814.291**	**6.621.231**	**-**	**26.435.522**

Друштво нема финансијске обавезе које се вреднују по фер вредности.

Током године није било ставки које би по хијерархији мера фер вредности биле рекласификоване из једног нивоа у други.

45. СУДСКИ СПОРОВИ

На дан 30. јуна 2021. године Друштво је тужена страна у 66 судска спора ван послова осигурања. Укупна вредност спорова који се воде против Друштва по овим основама је 31.930 хиљада динара. Укупан износ резервисања по основу спорова ван осигурања је 26.500 хиљада динара.

На дан 30. јуна 2021. године Друштво је тужена страна у 2.951 судска спора по основу одштетних захтева. У свим случајевима у којима се одштетни захтев односи на накнаду из уговора о осигурању извршена је резервација у укупном износу од 3.181.528 хиљада динара.

У делу судске наплате дугујуће премије осигурања и регреса број предмета у раду у 2021. години је био 17.385, који обухватају парничне, извршне, стечајне и ликвидационе поступке. Вредност спорова за премију износи 2.625.395 хиљада динара и представља максимално могући позитиван ефекат, док је стварна могућност наплате по основу наведених спорова значајно нижа.

Друштво сматра, имајући у виду износ резервисаних средстава, да исходи спорова који су у току неће имати материјално значајне негативне ефекте на финансијско стање или резултат пословања Друштва.

46. ДОГАЂАЈИ НАКОН ДАТУМА БИЛАНСА СТАЊА

Компанија је на основу Одлуке Скупштине акционара о расподели добити за 2020. годину и исплати дивиденде, С бр. 14/21 од 27. априла 2021. године извршила исплату дивиденде акционарима дана 07. јула 2021. године (Напомена 31).
Осим горе наведених, није било других значајних догађаја након датума биланса стања, укључујући и било какве негативне развоје спорова у току против Друштва, нити нових материјално значајних судских и других спорова, који би захтевали додатна обелодањивања или корекције приложених појединачних финансијских извештаја.

47. ДЕВИЗНИ КУРСЕВИ

Средњи курсеви за девизе, утврђени на међубанкарском тржишту девиза, примењени за прерачун девизних позиција биланса стања у динаре, за поједине главне валуте били су следећи:

		У динарима
	30. јун 2021.	**31. децембар 2020.**
EUR	117,5660	117,5802
USD	98,7369	95,6637
GBP	136,7842	130,3984
CHF	107,1607	108,4388

У Београду, 26. јул 2021. године

Ивана Соковић
Председник Извршног одбора

Мирица Ђурђевић
Члан Извршног одбора

Милан Ракић
Директор финансијске функције,
Лице одговорно за састављање финансијских извештаја

ИЗВЕШТАЈ О ПОСЛОВАЊУ КОМПАНИЈЕ ДУНАВ ОСИГУРАЊЕ

I-VI 2021. ГОДИНЕ

1. ПРИВРЕДНА КРЕТАЊА У РЕПУБЛИЦИ СРБИЈИ И ОКРУЖЕЊУ 2
2. ОПШТЕ ИНФОРМАЦИЈЕ О КОМПАНИЈИ 6
2.1. Врста послова осигурања 6
2.2. Организација пословања 7
2.3. Структура запослених 8
3. РЕЗУЛТАТ ПОСЛОВАЊА У ПЕРИОДУ I-VI 2020. ГОДИНЕ 9
3.1. Биланс успеха у периоду I-VI 2021. године 9
3.2. Приходи од премије 10
3.3. Бруто премија 11
3.3.1. Бруто премија по врстама осигурања 11
3.4. Затворена премија 15
3.4.1. Затворена премија по врстама осигурања 15
3.4.2. Структура наплаћене и затворене премије 16
3.4.3. Старосна структура затворене премије 16
3.5. Расходи накнада штета и уговорених износа 17
3.5.1. Ликвидиране штете осигурања и саосигурања по врстама осигурања 17
3.6. Трошкови пословања 20
3.6.1. Преглед трошкова пословања по врстама трошкова 21
3.6.2. Преглед трошкова спровођења осигурања 22
4. БИЛАНС СТАЊА НА ДАН 30.06.2021. ГОДИНЕ 23
4.1. Структура активе 23
4.1.1. Преглед потраживања на дан 30.06.2021. године 23
4.2. Структура пасиве 24
4.2.1. Структура капитала 24
4.2.2. Структура обавеза 25
4.2.3. Структура техничких резерви 26
5. ИНВЕСТИРАЊЕ СРЕДСТАВА ОСИГУРАЊА ПЕРИОДУ I-VI 2021. ГОДИНЕ 27
5.1. Структура инвестиционе активе 27
5.2. Резултат из инвестиционе активности 28
5.3. Покриће техничких резерви 28
6. ГАРАНТНА РЕЗЕРВА И АДЕКВАТНОСТ КАПИТАЛА 29
7. ОБАВЕЗНО ОСИГУРАЊЕ ВЛАСНИКА МОТОРНИХ ВОЗИЛА ОД ОДГОВОРНОСТИ ЗА ШТЕТУ ПРИЧИЊЕНУ ТРЕЋИМ ЛИЦИМА 30
8. ПОСЛОВИ СА ПОВЕЗАНИМ ЛИЦИМА 31
9. РИЗИЦИ ПОСЛОВАЊА 31
10. ОЧЕКИВАНИ РАЗВОЈ ДРУШТВА У НАРЕДНОМ ПЕРИОДУ 33
11. АКТИВНОСТИ ДРУШТВА НА ПОЉУ ИСТРАЖИВАЊА И РАЗВОЈА 33
12. ИНФОРМАЦИЈЕ О УЛАГАЊИМА У ЦИЉУ ЗАШТИТЕ ЖИВОТНЕ СРЕДИНЕ 34
13. ИЗЈАВА О ПРИМЕНИ КОДЕКСА КОРПОРАТИВНОГ УПРАВЉАЊА 34
14. ДОГАЂАЈИ НАКОН ДАТУМА БИЛАНСА 34

1. ПРИВРЕДНА КРЕТАЊА У РЕПУБЛИЦИ СРБИЈИ И ОКРУЖЕЊУ

ПРИВРЕДНА АКТИВНОСТ У МЕЂУНАРОДНОМ ОКРУЖЕЊУ

Након више од годину дана од почетка пандемије и њом изазване кризе без преседана, глобална привреда се сочава са високим степеном неизвесности и неуједначеног развоја. Процењује се да је још 95 милиона људи пало испод прага крајњег сиромаштва, због скраћеног радног времена и нестанка добрих радних места. Млади, жене и ниже квалификовани су најтеже погођени. Оно што забрињава су очекиване неуједначености у брзини опоравка између земаља и региона.

ММФ је у свом последњем извештају "Светски економски изгледи 2021" повећао очекивану стопу раста светске привреде за 2021. годину са 5,5% на 6,0%, што је за 0,5 п.п. више од предвиђеног у претходној прогнози. Прогноза глобалног раста за 2022. годину је такође повећана за 0,2 процентна поена и износи 4,4%. ММФ очекује да ће америчка привреда расти по стопи од 6,4% што је равно стопи раста пре КОВИД-а. Остале развијене економије ће се вратити на ниво пре КОВИД-а тек 2022. године. Кинеску привреду очекује раст од 8,4% која се већ у 2020. години вратила на преткризни ниво, Русија ће имати раст од 3,8%. Очекивана стопа раста за Еврозону и европске земље у развоју износи 4,4%. Највиша стопа се очекује за Шпанију 6,4% и Француску 5,8%.

ММФ сматра да су глобални економски изгледи и даље неизвесни имајући у виду развој пандемије и напредак вакцинације, као и могућност да раст инфлације буде "упорнији" него што се очекивало. Обилата државна помоћ привреди и грађанима, је као последицу имала инфлацију, раст камата и цену задуживања. Цене основних намирница широм света су протеклих месеци увећане у просеку за трећину у односу на прошлу годину. Осетан је и раст цена основних производних сировина, метала, пре свега нафте која је више него удвостручила цену, а на поскупљења роба утиче и раст цена транспорта. Годишњи раст инфлације у САД у априлу ове године је био 4,2%, највиши у последњих 12 година, у зони евра је са минус 0,3% у децембру 2020. инфлација порасла на плус 1,6%, док је у Турској достигла 17,4%. ММФ очекује раст цена од 1,6% у развијеним економијама, док у земљама у развоју очекује 4,9%. Ризик од наглог раста инфлације у развијеним земљама увелико постоји, а како ће се та ситуација контролисати највише зависи од одлука њихових централних банака

ПРИВРЕДНА АКТИВНОСТ У РЕПУБЛИЦИ СРБИЈИ

- ***<u>БРУТО ДРУШТВЕНИ ПРОИЗВОД И ИНДУСТРИЈСКА ПРОИЗВОДЊА</u>***

Према подацима РЗС, БДП Србије је у 2020. био реално нижи за 1,0%, што је један од најбољих резултата у Европи и у складу са пројекцијом НБС.

Захваљујући предузетим економским мерама спречен је већи пад инвестиционог и потрошачког поверења, очувани су производни капацитети, радна снага и повољна макроекономска перспектива.

Према подацима РСЗ реални раст бруто домаћег производа у првом кварталу 2021. године, у односу на исти период претходне године, износио је 1,7%.

Значајан реални раст бруто додате вредности забележен је у:

- сектору грађевинарства - 19,5%,
- сектору трговине на велико и мало и поправке моторних возила, саобраћаја и складиштења и услуга смештаја и исхране - 5,3% и
- сектору индустрије и снабдевања водом и управљања отпадним водама - 3,5%.

Значајан реални пад бруто додате вредности забележен је у:

- сектору стручних, научних, иновационих и техничких делатности и административних и помоћних услужних делатности - 6,6% и
- сектору уметности, забаве и рекреације, осталих услужних делатности и делатности домаћинства као послодавца - 11,7%.

Министарство финансија и Народна банка Србије очекују реалну стопу раста БДП у 2021. години од 6%.

Индустријска производња у Републици Србији у мају 2021. године већа је за 9,4% у односу на мај 2020. године. Индустријска производња у периоду јануар - мај 2021. године, у односу на исти период 2020. године, већа је за 10,3%.

Посматрано по секторима, у мају 2021. године, у односу на мај 2020. године, у сектору Рударство остварен је пад од 5,8%, у сектору Прерађивачка индустрија остварен је раст од 11,1%,а у сектору Снабдевање електричном енергијом, гасом, паром и климатизација, раст од 7,9%.

- ***ДЕВИЗНИ КУРС***

Вредност динара према евру у првој половини 2021. године је стабилна и готово непромењена. Током године вредност домаће валуте била је најјача 16. априла када је један евро износио 117,5584 динара, док је најслабија вредност динара била 11. јануара, када је један евро износио 117,5925 динара.

Кретање курса динара у односу на евро и периоду од 01.01 – 30.06.2021. године

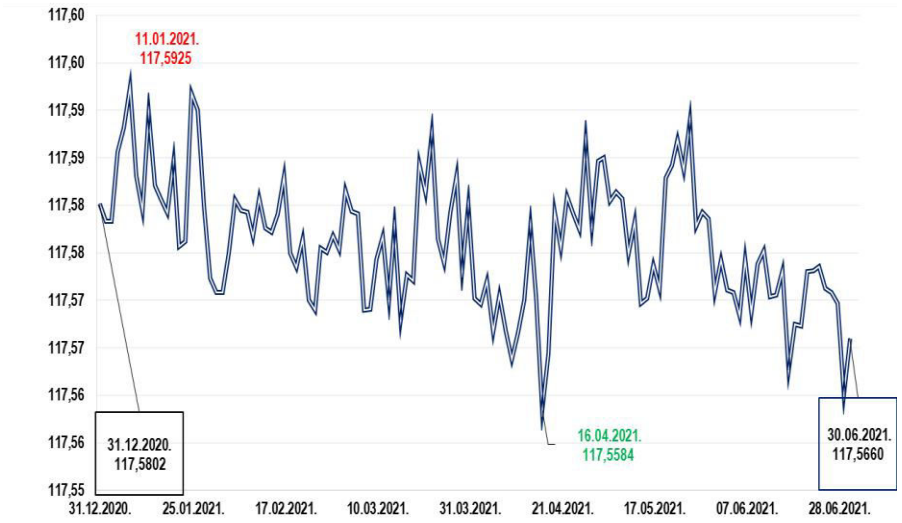

- ***ИНФЛАЦИЈА***

Инфлаторни притисци су од почетка године били ниски, што је и резултирало кретањем инфлације у границама дозвољеног одступања од циља 3±1,5% у складу са пројекцијом НБС. Према подацима Републичког завода за статистику, међугодишња инфлација је у јуну износила 3,3%. У поређењу са децембром 2020. године цене су повећане у просеку за 3,5%, док су на месечном нивоу, потрошачке цене у јуну повећане за 0,3% услед виших цена воћа, поврћа и туристичких пакет-аранжмана.

Посматрано по главним групама производа и услуга класификованих према намени потрошње, у јуну 2021. године, у односу на претходни месец, раст цена је забележен у групама Рекреација и култура (2,2%), Транспорт (0,7%), Ресторани и хотели (0,6%), Намештај, покућство и текуће одржавање стана (0,5%), Здравство (0,3%), Алкохолна пића и дуван и Одећа и обућа (за по 0,2%), Стан, вода, електрична енергија, гас и друга горива и Образовање (за по 0,1%).

Пад цена је забележен у групи Комуникације (-0,1%).

Цене осталих производа и услуга нису се битније мењале.

Према централној пројекцији Народне банке Србије, међугодишња инфлација ће и у наредном периоду наставити да се креће у границама циља од 3,0% ± 1,5 процентних поена.

ММФ очекује стабилан ниво цена у Србији, са инфлацијом од 2,2%, односно 2,4% у наредној години.

- ***КРЕТАЊЕ КАМАТНИХ СТОПА***

Извршни одбор Народне банке Србије током 2021. године није мењао референтну каматну стопу. Након разматрања актуелних домаћих и међународних економских кретања и очекивања за наредни период референтна каматна стопа остала је на истом нивоу од 1,00%.

Извршни одбор је пре свега имао у виду да се ефекти претходно донетих монетарних и фискалних мера могу очекивати и у наредном периоду и да ће по том основу услови финансирања привреде и грађана остати повољни.

Кретање каматних стопа НБС

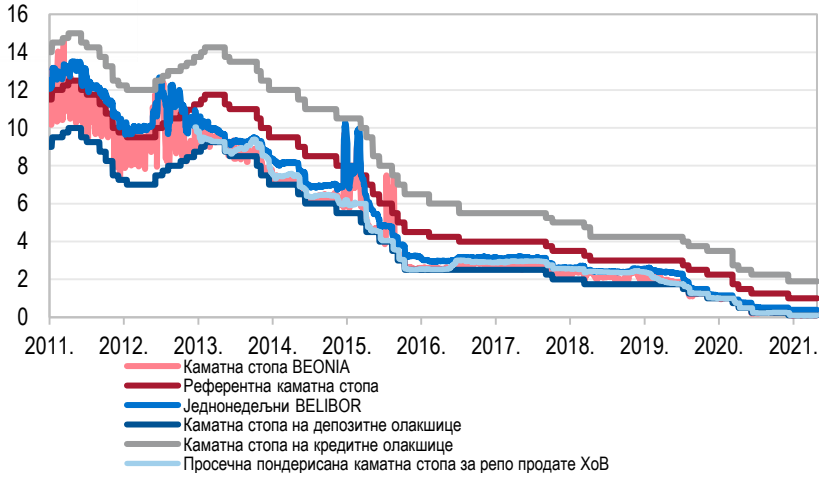

Извор: Томсон Ројтерс и НБС.

- ***КРЕДИТНИ РЕЈТИНГ***

Од почетка године рејтинг агенције Standard and Poor's и Fitch Ratings су потврдиле кредитни рејтинг Србије за дугорочно задуживање у домаћој и страној на ББ+ стабилни изгледи.

Агенција Standard & Poor's наводи да даље поправљање платнобилансних кретања и наставак прилива страних директних инвестиција, којима се повећавају извозни капацитети наше економије, уз наставак одговорне монетарне и фискалне политике и макроекономску стабилност може у будућности утицати на добијање инвестиционог рејтинга.

Кредитни рејтинг Републике Србије

Рејтинг агенција	Standard and Poor's	Fitch Ratings	Moody's Investors Service
Датум	11.06.2021	19.03.2021	12.03.2021
Активност	Потврђен рејтинг ✓	Потврђен рејтинг ✓	Повећан рејтинг ⬆
Рејтинг	ББ+ / стабилни изгледи	ББ+ / стабилни изгледи	Ба2 / позитивни изгледи

Рејтинг агенција Moody's је дана 12. марта 2021. године повећала кредитни рејтинг Србије са Ba3 на Ba2, уз стабилне изгледе за даље повећање.

Агенција Moody's оцењује да је српска економија показала отпорност у условима пандемије и да има добре изгледе за економски раст и у средњем року. Србија је у 2020. години знатно повећала робни извоз ка Кини, САД и Турској, као и ка земљама Европске уније које нису чланице зоне евра, попут Пољске, Мађарске, Румуније и Чешке. Тиме је готово у целости компензовано смањење тражње за нашим извозом из земаља Европске уније које су најтеже погођене пандемијом.

ЈАВНИ ДУГ

Јавни дуг централног нивоа власти на дан 31.05.2021. године, износи 28,08 милијарди евра и већи је за 1,4 милијарду евра, док је јавни дуг општег нивоа власти већи за 1,38 милијарди евра и износи 28,44 милијарди евра. Учешће јавног дуга централног нивоа власти на крају маја 2021. године износи 55,6%, док учешће јавног дуга општег нивоа државе износи 56,3%.

Учешће јавног дуга у БДП Републике Србије- централни ниво власти

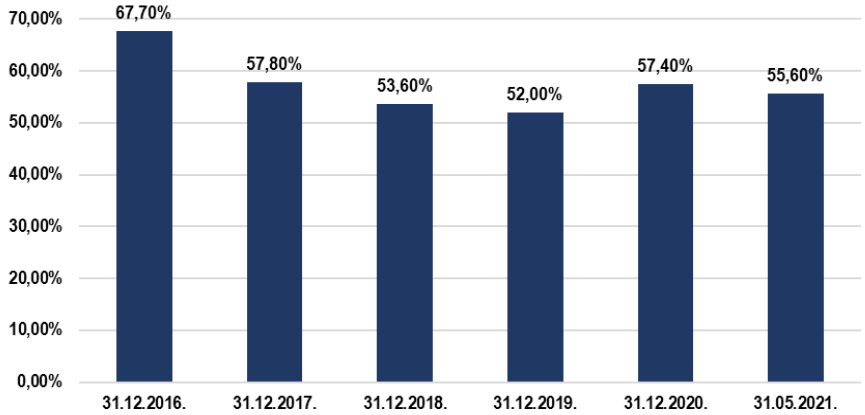

С обзиром на то да ће због повећаног дефицита (у функцији експанзивне фискалне политике) јавни дуг номинално порасти, раст домаће тражње имаће ефекат и на раст БДП-а, али и раст спољнотрговинског дефицита, а преко њега и платнобилансног дефицита. Охрабрује јачање извоза софтверских производа.

Прилив страних директних инвестиција је за прва четири месеца износио 1,1 милијарду евра.
У првих пет месеци 2021. године остварен је дефицит републичког буџета у износу од 99,8 милијарди динара. Приходи су остварени у износу од 533,8 милијарди динара, а расходи су извршени у износу од 633,6 милијарди динара. У мају је остварен дефицит у износу од 59,5 милијарди динара.

На нивоу опште државе у периоду јануар - мај је остварен фискални дефицит у износу од 66,1 милијарди динара и примарни фискални дефицит у износу од 4,8 милијарди динара. Према ревидираном плану извршења буџета опште државе, за овај период је планиран фискални дефицит у износу од 120,1 милијарду динара.

Стање и структура јавног дуга Републике Србије на дан 31. маја 2021. године

у хиљадама

Категорија	31.12.2020.	31.05.2021	31.05.2021-31.12.2020.
Јавни дуг централног нивоа власти у РСД	3.135.701.549	3.301.187.408	165.485.859
Јавни дуг централног нивоа власти у ЕУР	26.668.619	28.078.293	1.409.674
Јавни дуг општег нивоа државе у РСД	3.181.142.487	3.343.857.615	162.715.128
Јавни дуг општег нивоа државе у ЕУР	27.055.087	28.441.225	1.386.139

- ***ФИНАНСИЈСКА ТРЖИШТА***

Укупан промет на Београдској берзи у периоду од 1. јануара до 30. јуна 2021. године износио је 18,5 милијарди динара (157,07 милиона ЕУР), док је учешће страних инвеститора у укупном промету за цео период износило 11,04%.

Индекс најликвиднијих акција BELEX15 на дан 30. јуна 2021. године износио је 779,45 индексних поена и за 4,12% је виши него на крају претходне године.
Општи индекс акција BELEXLine забележио је раст од 5,56% и на дан 30. јуна 2021. године износио је 1.653,08 индексних поена.

Кретање индекса BELEX15 у периоду од 01.јануара до 30. јуна 2021. Године

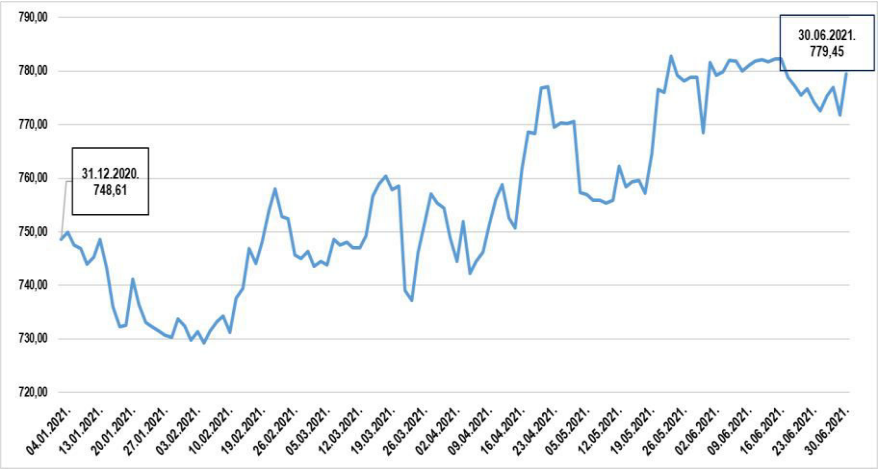

Кретање индекса BELEXLine у периоду од 01.јануара до 30. јуна 2021. године

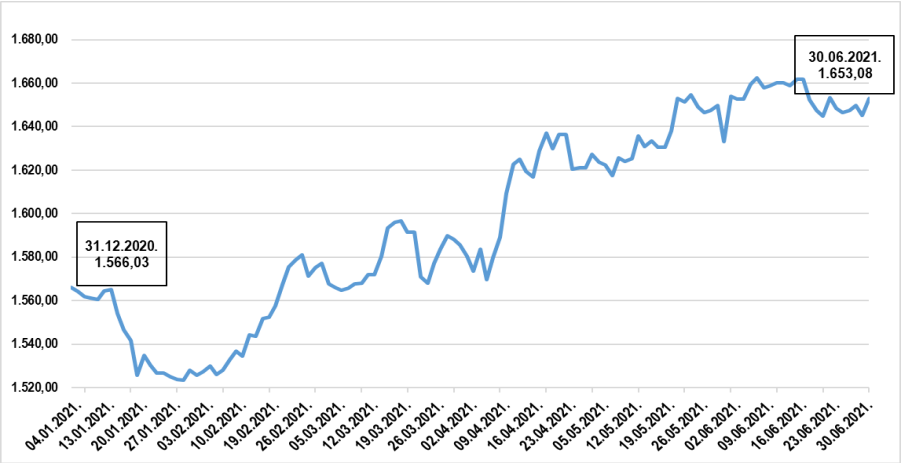

Највише се трговало обвезницама Републике Србије и акцијама емитената Комерцијална банка а.д. Београд, НИС а.д. Нови Сад, Messer Tehnogas a.d. , Београд, Алфа плам а.д. Врање и Металац а.д. ,Горњи Милановац.

2. ОПШТЕ ИНФОРМАЦИЈЕ О КОМПАНИЈИ

Компанија "Дунав осигурање" а.д.о. Београд (у даљем тексту "Компанија" или "Друштво") је правно лице организовано као јавно акционарско друштво за обављање послова из делатности осигурања и других послова у складу са законом. Акције Компаније су уврштене на *"опен маркет"* организованог тржишта – Београдска берза, Београд.

Седиште Компаније: Београд, улица Македонска бр. 4.
Матични број Компаније: 07046898
Порески идентификациони број (ПИБ): 100001958

Компанија је правни следбеник Компаније "Осигурање Дунав" д.д. организоване Одлуком Скупштине Деоничарског друштва за осигурање „Дунав“ усвојеној на IX седници одржаној 26. априла1994. године и уписаној у регистар Привредног суда у Београду, решењем IV-Fi бр. 9281/94, од 1. септембра1994. године, а која је решењем Привредног суда у Београду II-Fi бр. 7821/97, регистарски уложак 4-01-00, од 3. јула 1997. године регистрована као акционарско друштво у складу са Законом о осигурању имовине и лица.

Решењем Агенције за привредне регистре у Београду број 1992/2005 од 2. марта 2005. године, Компанија је преведена у Регистар привредних субјеката и регистрована као акционарско друштво за осигурање.

Компанија је организована у складу са Законом о осигурању ("Службени гласник РС", бр. 139/2014) и Законом о привредним друштвима ("Службени гласник РС", бр. 36/2011, 99/2011 и 83/2014 - др. закон, 5/2015, 44/2018, 95/2018 и 91/2019). Народна банка Србије је издала решење Г. бр. 2959 од 25. априла 2016. године којим се утврђује да је Компанија ускладила своје пословање, имовину, капитал, обавезе, органе, организацију и акте са одредбама Закона о осигурању и испунила услове који су прописани за обављање свих врста животних осигурања и свих врста неживотног осигурања из члана 8. и 9. Закона.

Друштва која послују као контролисана друштва Компаније су: "Дунав ауто" д.о.о. Београд, "Дунав" друштво за управљање добровољним пензијским фондом а.д. Београд, "Dunav Stockbroker" а.д. Београд, "Дунав-Ре" а.д.о. Београд, "Дунав осигурање" а.д. Бања Лука, Република Српска, "Дунав ауто" д.о.о. Бања Лука, Република Српска, "Дунав турист" д.о.о. Златибор и "Дунав ауто логистика" д.о.о. Београд.

2.1. Врста послова осигурања

Компанија, у циљу стицања добити, обавља делатност коју чине следећи послови осигурања за које је Компанија добила дозволу НБС:

- Послови животних осигурања: (а) осигурање живота, (б) осигурање за случај венчања и рођења, (в) рентно осигурање, (г) допунско осигурање уз осигурање живота, (д) животна осигурања наведена под. (а), (б), (в) ове тачке везана за јединице инвестиционих фондова, (ђ) тонтине, које представљају осигурање у коме се осигураници договоре да ће заједнички капитализовати своје доприносе и тако капитализовану имовину поделити између оних осигураника који доживе одређену старост, односно између наследника умрлих осигураника, (е) осигурање с капитализацијом исплате, које се заснива на актуарским обрачунима и у коме осигураник као замену за једнократну или периодичну уплату премије прима исплате у одређеној висини и у одређеном периоду.

- Послови неживотних осигурања: (а) осигурање од последица незгоде, укључујући осигурање од повреда на раду и професионалних оболења, (б) добровољно здравствено осигурање, (в) осигурање моторних возила, (г) осигурање шинских возила, (д) осигурање ваздухоплова, (ђ) осигурање пловних објеката, (е) осигурање робе у превозу, (ж) осигурање имовине од пожара и других опасности, (з) остала осигурања имовине, (и) осигурање од одговорности због употребе моторних возила, (ј) осигурање од одговорности због употребе ваздухоплова, (к) осигурање од одговорности због употребе пловних објеката, (л) осигурање од опште одговорности за штету које покрива остале врсте одговорности, (љ) осигурање кредита, (м) осигурање јемства, које гарантује непосредно или посредно испуњење обавеза дужника, (н) осигурање финансијских губитака, (њ) осигурање трошкова правне заштите, (о) осигурање помоћи на путовању.

2.2. Организација пословања

Компанија своју унутрашњу организацију прилагођава потребама развоја своје делатности, у складу са утврђеном пословном политиком.

Послови из делатности Компаније обављају се у Генералној дирекцији и огранцима Компаније - Главним филијалама осигурања.

У Генералној дирекцији обављају се послови из делатности осигурања, као и други послови у складу са законом, а који су од интереса за Компанију као целину.

У Генералној дирекцији организује се, контролише и координира процес рада у области осигурања (за неживотна осигурања; за продају неживотних осигурања; за животна осигурања; за накнаду штета), као и у области финансијских послова, послова логистике, правних послова, послова из области људских ресурса, информатике, интерне ревизије, интерне контроле и контроле усклађености пословања, актуарских послова, послова управљања ризицима солвентности и послова маркетинга.

Компанија послује на целој територији Републике Србије, преко мреже коју чини 29 главних филијала (28 главних филијала неживотних осигурања и једна главна филијала животних осигурања).

Продајна мрежа неживотних осигурања је груписана у пет региона продаје, док продајна мрежа животних осигурања своју делатност обавља преко једне главне филијале у оквиру које су образоване ниже продајне јединице.

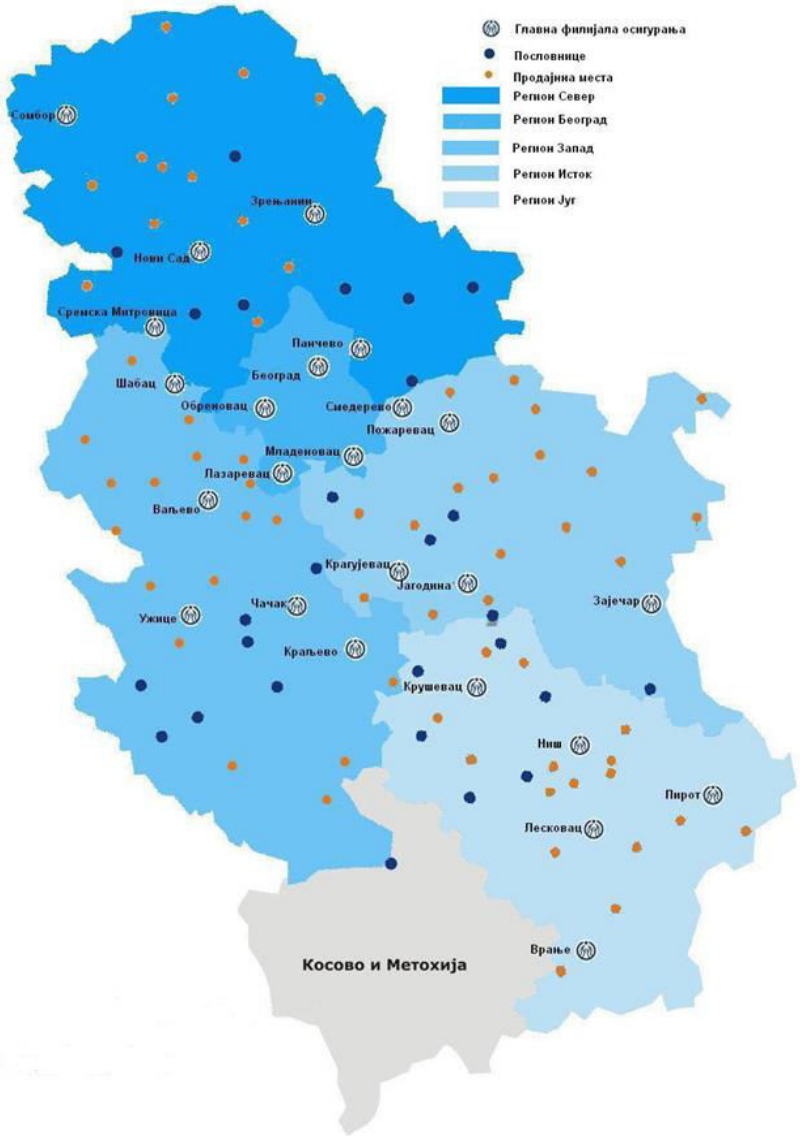

2.3. Структура запослених

СТРУКТУРА ЗАПОСЛЕНИХ		31.12.2020.	30.06.2021.	Промена 2021-2020
НЕОДРЕЂЕНО	ГФО за продају животних осигурања	115	127	12
	ГФО за продају неживотних осигурања	1.070	1.123	53
	Генерална дирекција	930	960	30
	УКУПНО	2.115	2.210	95
ОДРЕЂЕНО	ГФО за продају животних осигурања	77	62	-15
	ГФО за продају неживотних осигурања	824	783	-41
	Генерална дирекција	77	38	-39
	УКУПНО	978	883	-95
ПРИПРАВНИК	ГФО за продају животних осигурања	0	0	0
	ГФО за продају неживотних осигурања	10	12	2
	Генерална дирекција	2	4	2
	УКУПНО	12	16	4
УКУПНО	ГФО за продају животних осигурања	192	189	-3
	ГФО за продају неживотних осигурања	1.904	1.918	14
	Генерална дирекција	1.009	1.002	-7
	УКУПНО	3.105	3.109	4
Укупан број запослених сведен на осмочасовно радно	ГФО за продају животних осигурања	181	181	0
	ГФО за продају неживотних осигурања	1.505	1.536	31
	Генерална дирекција	1008	1002	-6
	УКУПНО	2.694	2.719	25

Укупан број запослених у Компанији повећан је за 4 радника у односу на крај претходне године, док је укупан број запослених, посматрано према осмочасовном радном времену, повећан за 25.

У односу на почетак године, укупан број запослених на неодређено радно време повећан је за 95, и за исти број је смањен број запослених на одређено радно време.

Од укупног повећања броја запослених на неодређено време на запослене у продаји животних осигурања се односи 12, продају неживотних осигурања 53 и у генералној дирекцији 30 радника.

Смањење броја запослених на одређено радно време остварено је и у оквиру ГФО за продају животних осигурања за 15, ГФО за продају неживотних осигурања за 41, и у Генералној дирекцији за 39 радника.

У Генералној дирекцији укупан број запослених од почетка године смање је за 7, и на дан 30. јуна 2021. године износи 1.002 запослена, од тога на неодређено 960, на одређено 38 и 4 приправника.

Структура запослених на дан 30. јун 2021. године

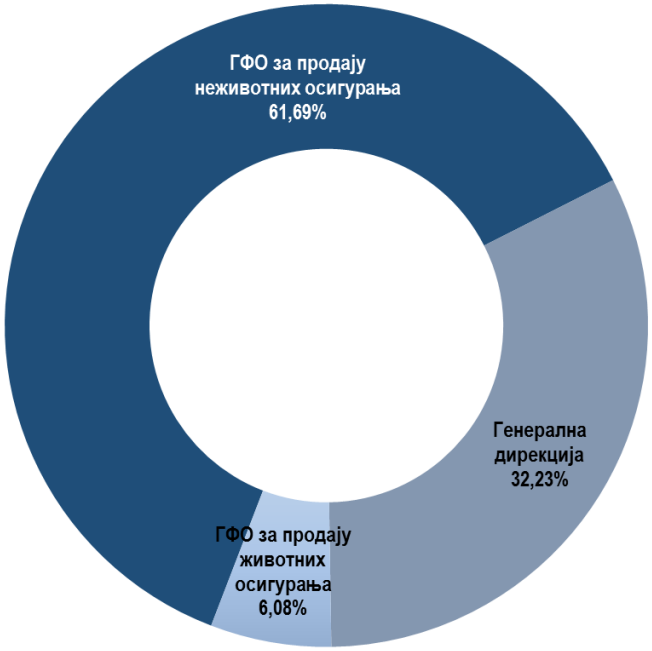

3. РЕЗУЛТАТ ПОСЛОВАЊА У ПЕРИОДУ I-VI 2020. ГОДИНЕ

	Индикатори	Остварење I-VI 2019.	Остварење I-VI 2020.	Остварење I-VI 2021.
ПРЕМИЈА	Међугодишња стопа раста неживотних осигурања	-4,48%	8,31%	**3,98%**
	Међугодишња стопа раста животних осигурања	10,82%	14,43%	**23,35%**
	Међугодишња стопа раста осигурања	-3,36%	8,82%	**5,70%**
	Међугодишња стопа раста премије АО	1,12%	-3,95%	**0,85%**
	Учешће премије АО у укупној премији	43,15%	38,09%	**36,34%**
	Учешће премије АО у укупној премији неживотних осигурања	47,12%	41,79%	**40,53%**
ПРИНОС	РОЕ - принос на капитал	21,91%	16,28%	**16,05%**
	РОА - принос на пословну имовину	5,32%	4,61%	**3,74%**
ШТЕТЕ	Учешће ликвидираних штета у фактурисаној премији - животна осигурања	61,96%	62,41%	**82,20%**
	Учешће ликвидираних штета у фактурисаној премији - неживотна осигурања	31,80%	30,61%	**30,94%**
	Учешће ликвидираних штета у фактурисаној премији - укупно	34,35%	33,43%	**36,24%**
	Учешће расхода накнада штета у приходима од премије	42,14%	41,20%	**45,34%**
ТРОШКОВИ	Учешће расхода попуста у фактурисаној премији	5,06%	5,80%	**6,71%**
	Учешће расхода бонуса у фактурисаној премији	0,29%	0,20%	**0,30%**
	Учешће ТСО у фактурисаној премији	29,99%	24,46%	**25,33%**
	Учешће ТСО АО у фактурисаној премији (пре разгр.)	26,28%	24,56%	**37,08%**
	Учешће ТСО АО у фактурисаној премији (после разгр.)	38,32%	26,58%	**29,32%**
	Учешће трошкова прибаве у фактурисаној премији	23,67%	18,58%	**19,34%**
	Учешће трошкова управе у фактурисаној премији	6,54%	6,11%	**6,20%**
	Учешће осталих ТСО у фактурисаној премији	0,11%	0,10%	**0,10%**
	Учешће ТСО у приходима од премије	35,34%	29,40%	**30,85%**
	Учешће трошкова пословања у фактурисаној премији	28,82%	26,84%	**32,38%**
	Учешће трошкова пословања у приходима од премије	33,96%	32,27%	**39,44%**
ЕФ.	Фактурисана премија по запосленом (у 000 РСД)	4.528	4.920	**5.145**

3.1. Биланс успеха у периоду I-VI 2021. године

У периоду I-VI 2021. године Компанија је остварила нето добитак у износу од 1.095.008 хиљада динара, што је за 13,5%, мање него у истом периоду прошле године. Животна осигурања су остварила губитак од 177.364 хиљада динара, док су неживотна осигурања остварила добитак од 1.272.372 хиљада динара.

(у 000)

Позиција	I-VI 2020.	I-VI 2021.	Остварење I-VI 2021/2020.
1	2	3	4(3/2)
ПОСЛОВНИ (ФУНКЦИОНАЛНИ) ПРИХОДИ	**12.714.436**	**13.227.408**	**104,0**
Приходи од премија осигурања и саосигурања	12.586.758	13.133.531	104,3
Приходи од послова непосредно повезаних са пословима осигурања	90.034	50.780	56,4
Остали пословни приходи	37.644	43.097	114,5
ПОСЛОВНИ (ФУНКЦИОНАЛНИ) РАСХОДИ	**7.751.745**	**8.616.377**	**111,2**
Расходи за дугорочна резервисања и функционалне доприносе	991.241	954.213	96,3
Расходи накнада штета и уговорених износа	5.185.353	5.955.001	114,8
Резервисане штете - повећање	939.423	888.460	94,6
Приходи по основу регреса и продаје осигураних оштећених ствари	252.431	286.838	113,6
Смањење осталих техничких резерви - нето	19.377	15.767	81,4
Расходи за бонусе и попусте	907.536	1.121.308	123,6
ДОБИТ - БРУТО ПОСЛОВНИ РЕЗУЛТАТ	**4.962.691**	**4.611.031**	**92,9**
ДОБИТАК ИЗ ИНВЕСТИЦИОНЕ АКТИВНОСТИ	661.860	684.308	103,4
ТРОШКОВИ СПРОВОЂЕЊА ОСИГУРАЊА	3.701.049	4.051.883	109,5
ПОСЛОВНА ДОБИТ - НЕТО ПОСЛОВНИ РЕЗУЛТАТ	**1.923.502**	**1.243.456**	**64,6**
ФИНАНСИЈСКИ ПРИХОДИ И РАСХОДИ - НЕТО	90.554	69.384	76,6
ПРИХОДИ И РАСХОДИ ОД УСКЛАЂИВАЊА ВРЕДНОСТИ ПОТРАЖИВАЊА И ДРУГЕ ИМОВИНЕ КОЈА СЛУЖИ ЗА ОБАВЉАЊЕ ДЕЛАТНОСТИ - НЕТО	-725.183	-265.047	36,5
ОСТАЛИ ПРИХОДИ И РАСХОДИ - НЕТО	-17.552	49.966	-284,7
ДОБИТАК ИЗ РЕДОВНОГ ПОСЛОВАЊА ПРЕ ОПОРЕЗИВАЊА	**1.271.321**	**1.097.759**	**86,3**
НЕТО ГУБИТАК ПОСЛОВАЊА КОЈЕ СЕ ОБУСТАВЉА, НЕГ. ЕФЕКТИ ПРОМЕНЕ РАЧ. ПОЛ. И ИСПРАВКИ ГРЕШАКА ИЗ РАНИЈИХ ПЕРИОДА	5.458	2.751	50,4
ДОБИТАК ПРЕ ОПОРЕЗИВАЊА	**1.265.863**	**1.095.008**	**86,5**

Биланс успеха у другом кварталу 2021. године

(у 000)

Позиција	Q2 2020.	Q2 2021.	Остварење Q2 2021 / 2020
1	2	3	4(3/2)
ПОСЛОВНИ (ФУНКЦИОНАЛНИ) ПРИХОДИ	**6.488.406**	**6.872.702**	**105,9**
Приходи од премија осигурања и саосигурања	6.425.868	6.818.862	106,1
Приходи од послова непосредно повезаних са пословима осигурања	45.235	36.579	80,9
Остали пословни приходи	17.303	17.261	99,8
ПОСЛОВНИ (ФУНКЦИОНАЛНИ) РАСХОДИ	**3.947.347**	**4.562.297**	**115,6**
Расходи за дугорочна резервисања и функционалне доприносе	525.357	508.816	96,9
Расходи накнада штета и уговорених износа	2.506.930	3.061.200	122,1
Резервисане штете - повећање	614.620	596.508	97,1
Резервисане штете - смањење	0	0	
Приходи по основу регреса и продаје осигураних оштећених ствари	99.785	140.357	140,7
Повећање осталих техничких резерви - нето	0	0	
Смањење осталих техничких резерви - нето	9.825	7.031	71,6
Расходи за бонусе и попусте	410.050	543.161	132,5
Остали пословни расходи	0	0	
ДОБИТ - БРУТО ПОСЛОВНИ РЕЗУЛТАТ	**2.541.059**	**2.310.405**	**90,9**
ДОБИТАК ИЗ ИНВЕСТИЦИОНЕ АКТИВНОСТИ	488.507	445.151	91,1
ТРОШКОВИ СПРОВОЂЕЊА ОСИГУРАЊА	1.814.949	2.091.523	115,2
ПОСЛОВНА ДОБИТ - НЕТО ПОСЛОВНИ РЕЗУЛТАТ	**1.214.617**	**664.033**	**54,7**
ФИНАНСИЈСКИ ПРИХОДИ И РАСХОДИ - НЕТО	39.957	33.592	84,1
ПРИХОДИ И РАСХОДИ ОД УСКЛАЂИВАЊА ВРЕДНОСТИ ПОТРАЖИВАЊА И ДРУГЕ ИМОВИНЕ КОЈА СЛУЖИ ЗА ОБАВЉАЊЕ ДЕЛАТНОСТИ - НЕТО	-472.467	64.033	-13,6
ОСТАЛИ ПРИХОДИ И РАСХОДИ - НЕТО	-226	53.844	-23.824,8
ДОБИТАК ИЗ РЕДОВНОГ ПОСЛОВАЊА ПРЕ ОПОРЕЗИВАЊА	**781.881**	**815.502**	**86,3**
НЕТО ГУБИТАК ПОСЛОВАЊА КОЈЕ СЕ ОБУСТАВЉА, НЕГ. ЕФЕКТИ ПРОМЕНЕ РАЧ. ПОЛ. И ИСПРАВКИ ГРЕШАКА ИЗ РАНИЈИХ ПЕРИОДА	770	1.353	175,7
ДОБИТАК ПРЕ ОПОРЕЗИВАЊА	**781.111**	**814.149**	**104,2**

3.2. Приходи од премије

(у 000)

Позиција	I-VI 2020.	I-VI 2021.	Остварење I-VI 2021/2020.
1	2	3	4(3/2)
Приходи од премија осигурања и саосигурања	**12.586.758**	**13.133.531**	**104,3**
Обрачуната премија животних осигурања и саосигурања	1.341.685	1.654.992	123,4
Обрачуната премија неживотних осигурања и саосигурања	13.791.942	14.341.107	104,0
Премија пренета у саосигурање - пасивна	558.061	663.637	118,9
Премија пренета у реосигурање	945.097	990.529	104,8
Повећање резерви за преносне премије	1.000.062	1.200.138	120,0
Повећање / смањење резерви за неистекле ризике осигурања и саосигурања	43.649	8.264	18,9

Месечни и кумулативни приходи од премије осигурања и саосигурања

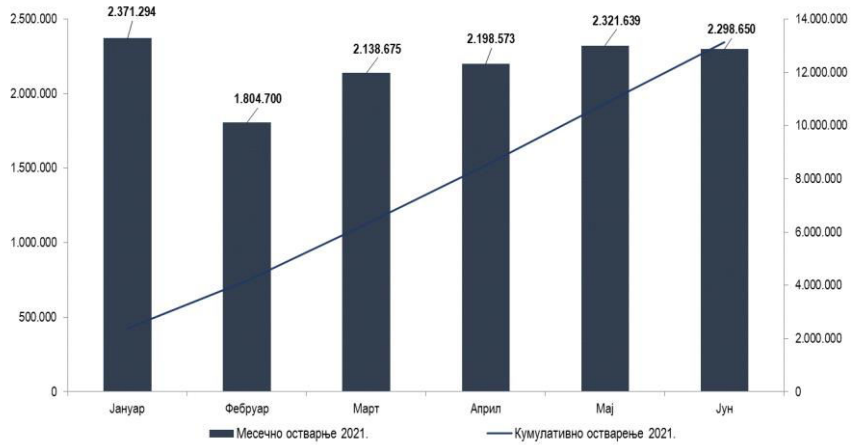

Остварени приходи од премије осигурања и саосигурања износе 13.133.531 хиљада динара, што представља повећање у односу на исти период прошле године од 4,3%.

Приходи од премије у другом кварталу 2021. године

(у 000)

Позиција	Q2 2020.	Q2 2020	Остварење Q2 2021 / 2020
1	2	3	4(3/2)
Приходи од премија осигурања и саосигурања	**6.425.868**	**6.818.862**	**106,1**
Обрачуната премија животних осигурања и саосигурања	698.224	828.862	118,7
Обрачуната премија неживотних осигурања и саосигурања	7.096.097	7.742.556	109,1
Премија пренета у саосигурање - пасивна	281.476	345.776	122,8
Премија пренета у реосигурање	462.649	504.475	109,0
Повећање резерви за преносне премије	635.859	851.909	134,0
Повећање / смањење резерви за неистекле ризике осигурања и саосигурања	-11.531	50.396	-437,0

3.3. Бруто премија

3.3.1. Бруто премија по врстама осигурања

У периоду I-VI 2021. године бруто премија осигурања и саосигурања износи 15.996.099 хиљада динара (14.341.107 хиљада динара односи се на премију неживотних осигурања, а 1.654.992 хиљада динара на премију животних осигурања), што је за 5,7% више од бруто премије остварене у истом периоду 2020. године.

(у 000)

Р. бр.	ВРСТА ОСИГУРАЊА	I-VI 2020.	I-VI 2021.	Остварење I-VI 2021/2020.
1	2	3	4	5(4/3)
01	ОСИГУРАЊЕ ОД ПОСЛЕДИЦА НЕЗГОДЕ	435.976	**464.452**	**106,5**
02	ДОБРОВОЉНО ЗДРАВСТВЕНО ОСИГУРАЊЕ	583.795	**692.947**	**118,7**
03	ОСИГУРАЊЕ МОТОРНИХ ВОЗИЛА	1.353.035	**1.533.002**	**113,3**
04	ОСИГУРАЊЕ ШИНСКИХ ВОЗИЛА	28.448	**30.831**	**108,4**
05	ОСИГУРАЊЕ ВАЗДУХОПЛОВА	12.273	**27.680**	**225,5**
06	ОСИГУРАЊЕ ПЛОВНИХ ОБЈЕКАТА	27.080	**27.218**	**100,5**
07	ОСИГУРАЊЕ РОБЕ У ПРЕВОЗУ	131.976	**186.574**	**141,4**
08	ОСИГУРАЊЕ ИМОВИНЕ ОД ПОЖАРА И ДР. ОПАСНОСТИ	1.103.568	**1.198.257**	**108,6**
09	ОСТАЛА ОСИГУРАЊА ИМОВИНЕ	3.313.976	**3.158.508**	**95,3**
10	ОСИГ. ОД ОДГОВ. ЗБОГ УПОТРЕБЕ МОТОРНИХ ВОЗИЛА	5.891.619	**5.948.586**	**101,0**
11	ОСИГ. ОД ОДГОВ. ЗБОГ УПОТРЕБЕ ВАЗДУХОПЛОВА	-1.419	**448**	**-31,6**
12	ОСИГ. ОД ОДГОВ. ЗБОГ УПОТРЕБЕ ПЛОВНИХ ОБЈЕКАТА	12.422	**23.762**	**191,3**
13	ОСИГУРАЊЕ ОД ОПШТЕ ОДГОВОРНОСТИ	636.156	**639.428**	**100,5**
14	ОСИГУРАЊЕ КРЕДИТА	64.228	**52.964**	**82,5**
15	ОСИГУРАЊЕ ЈЕМСТВА	28.126	**5.427**	**19,3**
16	ОСИГУРАЊЕ ФИНАНСИЈСКИХ ГУБИТАКА	63.142	**108.133**	**171,3**
18	ОСИГУРАЊЕ ПОМОЋИ НА ПУТОВАЊУ	107.542	**242.891**	**225,9**
	УКУПНО - НЕЖИВОТНА ОСИГУРАЊА	13.791.942	14.341.107	104,0
20	ОСИГУРАЊЕ ЖИВОТА	1.266.015	**1.578.882**	**124,7**
22	ДОПУНСКО ОСИГУРАЊЕ УЗ ОСИГ. ЖИВОТА	75.670	**76.110**	**100,6**
	УКУПНО - ЖИВОТНА ОСИГУРАЊА	1.341.685	1.654.992	123,4
	УКУПНО	15.133.627	15.996.099	105,7

Највеће учешће у структури укупне бруто премије исказује врста Осигурања од одговорности због употребе моторних возила, чије је учешће у укупној премији смањено за 1,74 п.п.

Највећи раст учешћа у структури бруто премије остварен је код врсте Осигурање живота чије је учешће у укупној премији повећано за 1,5 п. п.

Структура бруто премије по ВО на дан 30. јун 2021. године

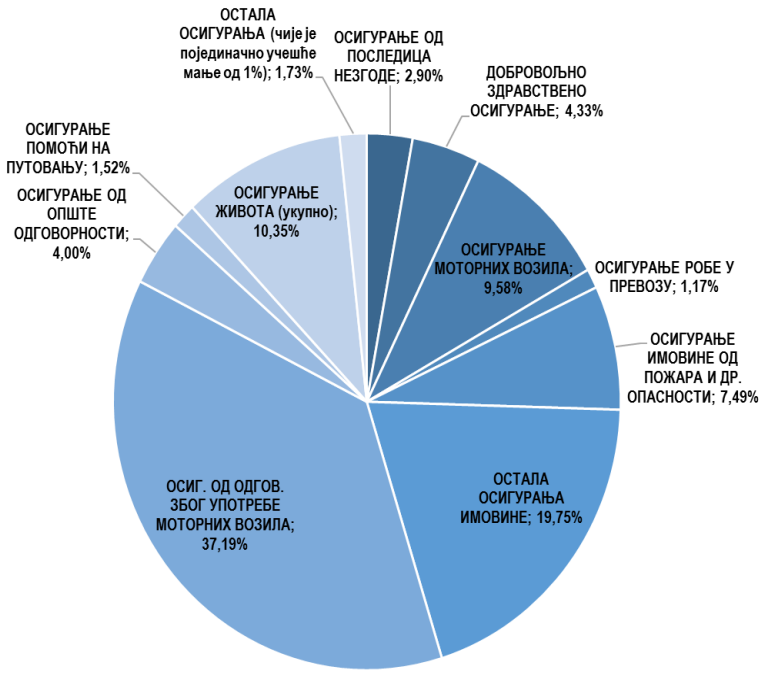

Врста 01 – Осигурање од последица незгоде

Премија је повећана за 6,5% (28,5 милиона динара) у односу на исти период прошле године. Највеће повећање у апсолутном износу остварено је код ТФ 80 (осигурање лица од незгоде при обављању и ван обављања редовног занимања) за 24 милиона динара и код ТФ 82 (осигурање деце, ученика и студената од незгоде) за 6,9 милиона динара. С друге стране, код ТФ 86 (посебна осигурања од незгоде) ФП је мања за 5 милиона динара (58,1%).

Врста 02 - Добровољно здравствено осигурање

Остварен је раст премије од 108,7 милиона динара (18,7%) у односу на исти период прошле године.

Раст се највише односи на раст ФП по ТФ 237 (колективно добровољно здравствено осигурање) у износу од 78,4 милиона динара. Код нове тарифе ТФ 238 (индивидуално добровољно здравствено осигурање), рачунајући ФП збирно са старом тарифом ТФ 137 (ДЗО), дошло је до раста премије за око 4 милиона динара (у питању је сегмент физичких лица).

Ако посматрамо збирно извршење по тарифама ТФ 190 и ТФ 90 (осигурање за случај тежих болести и хир.интервенција), дошло је до повећања ФП за 25,1 милиона динара. Премија ТФ 111 (добровољно здравствено осигурање за случај обољевања од рака) је на нивоу прошлогодишње.

Врста 03 – Осигурање моторних возила

Фактурисана премија осигурања моторних возила у односу на исти период претходне године повећана је за 13,3% (179,9 милиона динара).

Раст премије по ТФ 27 (ауто каско) је остварен у оба сегмента: код правних лица (+147,1 милиона динара) и код физичких лица (+32,8 милиона динара). Такође, повећање је остварено и код ТФ 127 (мини каско) за 6,2 милиона динара, а код ТФ 69 (осигурање од ризика лома) дошло је до пада ФП за 3,3 милиона динара.

Врста 04 – Осигурање шинских возила

У односу на претходну годину, фактурисана премија је већа за 8,4% (2,4 милиона динара).

Врста 05 – Осигурање ваздухоплова

У односу на прошлу годину фактурисана премија је повећана за 125,5% (или 15,4 милиона динара).

Врста 06 – Осигурање пловних објеката

Износ фактурисане премије је скоро непромењен у односу на прошлу годину (извршење 100,5%).

Врста 07 – Осигурање робе у превозу

Премија је повећана у односу на прошлу годину за 41,3% (54,5 милиона динара).

Врста 08 – Осигурање имовине од пожара и других опасности

Фактурисана премија је увећана за 8,6% (94,9 милиона динара) у односу на исти период прошле године.

Повећање је остварено код ТФ 10 (пожар/индустрија) за 62,6 милиона динара, ТФ 01 (пожар /цивил) за 34 милиона динара.

Врста 09 - Остала осигурања имовине

Смањење фактурисане премије у односу на прошлу годину износи 4,7% или 154,9 милиона динара.

Највеће номинално повећање премије бележи ТФ 60 (осигурање усева и плодова) и то за 306,5 милиона динара, а од тога се на повећање премије сегмента физичких лица односи 235,3 милиона динара.

Повећање премије ТФ 11 (осигурање од лома машина) износи 42,6 милиона динара а код ТФ 101 (осигурање мобилних телефона) се бележи повећање премије за 18,2 милиона динара.

Врста 10 - Осигурање од одговорности због употребе моторних возила

Остварено је повећање премије у односу на прошлу годину за 1% или 56,5 милиона динара, од чега се на АО односи 48,4 милиона динара и то углавном код физичких лица, док је ФП по ТФ 152 (осигурање од одговорности превозника за штету на роби) повећана за 7 милиона динара.

Врста 11 – Осигурање одговорности због употребе ваздухоплова

Прошле године у посматраном периоду премија је била у минусу и износила је -1,4 милиона динара, док је ове године укупна премија 450 хиљада динара, а све је последица коначног обрачуна покрића највећег уговарача.

Врста 12 – Осигурање одговорности због употребе пловних објеката

У односу на прошлу годину премија је повећана за 91,3%, односно 11,3 милиона динара. Повећање је изражено код ТФ 93 (осигурање од одговорности власника пловних објеката) где је ФП већа за 10,3 милиона динара, а у питању је пре свега сегмент физичких лица. С друге стране, код ТФ 97 (добровољно осигурање од одговорности власника пловних објеката) ФП је већа за 1 милион динара.

Врста 13 – Осигурање од опште одговорности

Фактурисана премија је на нивоу прошлогодишње (ФП је на 100,5%).

Највеће смањење премије је код ТФ 30 (осигурање од опште одговорности). Веће смањење ФП бележи и ТФ 131 (осигурање од одговорности шпедитера).

Повећање ФП бележи ТФ 143 (осигурање професионалне одговорности иинжењера) од 20,1 милиона динара. Значајније повећање премије бележе и ТФ 145 (осигурање одговорности за клиничка испитивања) од 9,5 милиона динара као и ТФ 146 (осигурање професионалне одговорности директора) од 8,6 милиона динара.

Врста 14 – Осигурање кредита

Остварено је смањење премије у односу на прошлу годину за 17,5% или 11,2 милиона динара. Смањење премије бележе тарифе ТФ 929 (тарифа премије за осигурање домаћих и иностраних потраживања од комерцијалних и некомерцијалних ризика) 6 милиона динара.

Врста 15 – Осигурање јемства

Износ фактурисане премије је мањи за 81,7% (22,7 милиона динара) у односу на исти период прошле године. Разлог је изостанак премије осигурања ТФ 113 (осигурање јемства туристичких агенција за случај инсолвентности) која је прошле године износила 17,7 милиона динара, а ове свега 1,7 милиона динара.

Такође, премија ТФ 100 (осигурање царинског дуга у заједничком транзитном поступку) је смањена за 5 милиона динара.

Врста 16 – Осигурање финансијских губитака

Фактурисана премија је већа у односу на прошлу годину за 71,3% или 45 милиона динара.

Повећање је остварено по ТФ 14 (осигурање од прекида рада услед пожара) од 7,5 милиона динара, док је по ТФ 114 (осигурање од прекида рада услед лома машина) повећање 22 милиона динара. Такође, премија је значајно повећана и по ТФ 36 (отказ путовања) за 15,3 милиона динара, и то у сегментима и физичких и правних лица.

Врста 18 – Осигурање помоћи на путовању

Остварен је раст премије ове врсте осигурања за 125,9% или за 135,3 милиона динара у односу на исти период прошле године. Ово повећање је последица смањене продаје ове врсте осигурања у првој половини прошле године услед немогућности путовања због пандемије корона вируса.

У оквиру тарифа путног здравственог осигурања, повећање од 31,9 милиона динара бележи ТФ 177 (путно здравствено осигурање са асистенцијом), док ТФ 77 (добровољно путничко здравствено осигурање) бележи повећање у износу од 99,5 милиона динара.

Врста 20 – Осигурање живота

У поређењу са истим периодом прошле године дошло је до повећања премије за 25% (304,9 милиона динара), услед увођења мораторијума код групног осигурања корисника кредита. До повећања ФП је дошло по ТФ 72 (ризико осигурање живота) у износу од 288 милиона динара.

Врста 22 – Допунско осигурање уз осигурање живота

У поређењу са истим периодом прошле године ФП је остала на истом нивоу, уз повећање премије по ТФ 888 (допунско осигурање лица од последица несрећног случаја уз осигурање живота) и истовремено смањење премије по ТФ 88 (прикључна незгода уз осигурање живота) у сличним износима (око 6,5 милиона динара).

Бруто премија у другом кварталу 2021. године

(у 000)

Р. бр.	ВРСТА ОСИГУРАЊА	Q2 2020	Q2 2021	Остварење Q2 2021 / Q2 2020
1	2	3	4	5(4/3)
01	ОСИГУРАЊЕ ОД ПОСЛЕДИЦА НЕЗГОДЕ	154.649	169.358	109,5
02	ДОБРОВОЉНО ЗДРАВСТВЕНО ОСИГУРАЊЕ	207.401	282.543	136,2
03	ОСИГУРАЊЕ МОТОРНИХ ВОЗИЛА	672.176	793.607	118,1
04	ОСИГУРАЊЕ ШИНСКИХ ВОЗИЛА	26.057	28.477	109,3
05	ОСИГУРАЊЕ ВАЗДУХОПЛОВА	5.545	16.120	290,7
06	ОСИГУРАЊЕ ПЛОВНИХ ОБЈЕКАТА	16.538	13.952	84,4
07	ОСИГУРАЊЕ РОБЕ У ПРЕВОЗУ	70.139	102.561	146,2
08	ОСИГУРАЊЕ ИМОВИНЕ ОД ПОЖАРА И ДР. ОПАСНОСТИ	543.352	576.712	106,1
09	ОСТАЛА ОСИГУРАЊА ИМОВИНЕ	1.693.871	1.830.260	108,1
10	ОСИГ. ОД ОДГОВ. ЗБОГ УПОТРЕБЕ МОТОРНИХ ВОЗИЛА	3.415.256	3.388.830	99,2
11	ОСИГ. ОД ОДГОВ. ЗБОГ УПОТРЕБЕ ВАЗДУХОПЛОВА	-4.898	10.494	-214,2
12	ОСИГ. ОД ОДГОВ. ЗБОГ УПОТРЕБЕ ПЛОВНИХ ОБЈЕКАТА	3.175	13.727	432,4
13	ОСИГУРАЊЕ ОД ОПШТЕ ОДГОВОРНОСТИ	186.396	240.289	128,9
14	ОСИГУРАЊЕ КРЕДИТА	25.087	26.773	106,7
15	ОСИГУРАЊЕ ЈЕМСТВА	4.897	2.438	49,8
16	ОСИГУРАЊЕ ФИНАНСИЈСКИХ ГУБИТАКА	41.255	77.553	188,0
18	ОСИГУРАЊЕ ПОМОЋИ НА ПУТОВАЊУ	35.201	168.861	479,7
	УКУПНО - НЕЖИВОТНА ОСИГУРАЊА	7.096.097	7.742.556	109,1
20	ОСИГУРАЊЕ ЖИВОТА	660.626	790.655	119,7
22	ДОПУНСКО ОСИГУРАЊЕ УЗ ОСИГ. ЖИВОТА	37.598	38.208	101,6
		698.224	828.863	118,7
	УКУПНО	7.794.321	8.571.419	110,0

3.4. Затворена премија

3.4.1. Затворена премија по врстама осигурања

Затворена премија осигурања и саосигурања износи 15.233.476 хиљада динара, што је номинално повећање за 1.492.441хиљада динара, односно за 10,9% више у односу на исти период прошле године.

(у 000)

Р. бр.	ВРСТА ОСИГУРАЊА	I-VI 2020.	I-VI 2021.	Остварење I-VI 2021/2020.
1	2	3	4	5(4/3)
01	ОСИГУРАЊЕ ОД ПОСЛЕДИЦА НЕЗГОДЕ	401.084	**406.885**	**101,4**
02	ДОБРОВОЉНО ЗДРАВСТВЕНО ОСИГУРАЊЕ	470.421	**591.613**	**125,8**
03	ОСИГУРАЊЕ МОТОРНИХ ВОЗИЛА	1.326.793	**1.483.578**	**111,8**
04	ОСИГУРАЊЕ ШИНСКИХ ВОЗИЛА	21.834	**11.141**	**51,0**
05	ОСИГУРАЊЕ ВАЗДУХОПЛОВА	26.289	**42.078**	**160,1**
06	ОСИГУРАЊЕ ПЛОВНИХ ОБЈЕКАТА	29.220	**24.861**	**85,1**
07	ОСИГУРАЊЕ РОБЕ У ПРЕВОЗУ	119.731	**174.173**	**145,5**
08	ОСИГУРАЊЕ ИМОВИНЕ ОД ПОЖАРА И ДР. ОПАСНОСТИ	1.170.921	**1.326.676**	**113,3**
09	ОСТАЛА ОСИГУРАЊА ИМОВИНЕ	2.283.295	**2.718.927**	**119,1**
10	ОСИГ. ОД ОДГОВ. ЗБОГ УПОТРЕБЕ МОТОРНИХ ВОЗИЛА	5.838.442	**5.890.232**	**100,9**
11	ОСИГ. ОД ОДГОВ. ЗБОГ УПОТРЕБЕ ВАЗДУХОПЛОВА	30.123	**25.744**	**85,5**
12	ОСИГ. ОД ОДГОВ. ЗБОГ УПОТРЕБЕ ПЛОВНИХ ОБЈЕКАТА	11.343	**24.804**	**218,7**
13	ОСИГУРАЊЕ ОД ОПШТЕ ОДГОВОРНОСТИ	408.266	**511.333**	**125,2**
14	ОСИГУРАЊЕ КРЕДИТА	71.024	**53.862**	**75,8**
15	ОСИГУРАЊЕ ЈЕМСТВА	17.482	**11.106**	**63,5**
16	ОСИГУРАЊЕ ФИНАНСИЈСКИХ ГУБИТАКА	33.937	**80.546**	**237,3**
18	ОСИГУРАЊЕ ПОМОЋИ НА ПУТОВАЊУ	109.726	**227.758**	**207,6**
	УКУПНО - НЕЖИВОТНА ОСИГУРАЊА	12.369.933	13.605.317	110,0
20	ОСИГУРАЊЕ ЖИВОТА	1.297.772	**1.553.420**	**119,7**
22	ДОПУНСКО ОСИГУРАЊЕ УЗ ОСИГ. ЖИВОТА	73.329	**74.739**	**101,9**
	УКУПНО - ЖИВОТНА ОСИГУРАЊА	1.371.101	1.628.159	118,7
	УКУПНО	13.741.034	15.233.476	110,9

Посматрано по врстама осигурања, највећи номинални раст наплате, у односу на исти период 2020. године, остварен је код врсте Остала осигурања имовине и износи 435.632 хиљада динара и врсте Осигурања живота, у укупном износу од 255.648 хиљада динара.

Учешће затворене премије у фактурисаној премији износи 95,23%.

Затворена премија у другом кварталу 2021. године

(у 000)

Р. бр.	ВРСТА ОСИГУРАЊА	Q2 2020.	Q2 2021.	Остварење Q2 2021 / Q2 2020
1	2	3	4	5(4/3)
01	ОСИГУРАЊЕ ОД ПОСЛЕДИЦА НЕЗГОДЕ	190.897	**181.913**	**95,3**
02	ДОБРОВОЉНО ЗДРАВСТВЕНО ОСИГУРАЊЕ	183.094	**265.586**	**145,1**
03	ОСИГУРАЊЕ МОТОРНИХ ВОЗИЛА	662.054	**770.360**	**116,4**
04	ОСИГУРАЊЕ ШИНСКИХ ВОЗИЛА	5.563	**5.188**	**93,3**
05	ОСИГУРАЊЕ ВАЗДУХОПЛОВА	7.299	**22.907**	**313,8**
06	ОСИГУРАЊЕ ПЛОВНИХ ОБЈЕКАТА	19.859	**13.257**	**66,8**
07	ОСИГУРАЊЕ РОБЕ У ПРЕВОЗУ	69.588	**98.235**	**141,2**
08	ОСИГУРАЊЕ ИМОВИНЕ ОД ПОЖАРА И ДР. ОПАСНОСТИ	538.282	**650.969**	**120,9**
09	ОСТАЛА ОСИГУРАЊА ИМОВИНЕ	1.248.564	**1.348.913**	**108,0**
10	ОСИГ. ОД ОДГОВ. ЗБОГ УПОТРЕБЕ МОТОРНИХ ВОЗИЛА	3.382.626	**3.342.763**	**98,8**
11	ОСИГ. ОД ОДГОВ. ЗБОГ УПОТРЕБЕ ВАЗДУХОПЛОВА	6.122	**6.059**	**99,0**
12	ОСИГ. ОД ОДГОВ. ЗБОГ УПОТРЕБЕ ПЛОВНИХ ОБЈЕКАТА	4.698	**16.003**	**340,6**
13	ОСИГУРАЊЕ ОД ОПШТЕ ОДГОВОРНОСТИ	204.731	**225.685**	**110,2**
14	ОСИГУРАЊЕ КРЕДИТА	32.986	**28.180**	**85,4**
15	ОСИГУРАЊЕ ЈЕМСТВА	5.968	**2.586**	**43,3**
16	ОСИГУРАЊЕ ФИНАНСИЈСКИХ ГУБИТАКА	17.740	**53.465**	**301,4**
18	ОСИГУРАЊЕ ПОМОЋИ НА ПУТОВАЊУ	32.178	**154.836**	**481,2**
	УКУПНО - НЕЖИВОТНА ОСИГУРАЊА	6.612.249	7.186.905	108,7
20	ОСИГУРАЊЕ ЖИВОТА	650.913	**772.883**	**118,7**
22	ДОПУНСКО ОСИГУРАЊЕ УЗ ОСИГ. ЖИВОТА	36.351	**37.762**	**103,9**
	УКУПНО - ЖИВОТНА ОСИГУРАЊА	687.264	810.644	118,0
	УКУПНО	7.299.513	7.997.549	109,6

3.4.2. Структура наплаћене и затворене премије

РЕКАПИТУЛАЦИЈА	УКУПНО		
	I-VI 2020.	I-VI 2021.	Остварење I-VI 2021. / 2020.
Готовина	12.127.885	13.310.746	109,8
Компензације	517.399	644.152	124,5
Укупно наплаћена премија (1+2)	**12.645.284**	**13.954.899**	**110,4**
Попусти	865.905	1.053.074	121,6
Остало	229.845	225.503	98,1
Укупно затворена премија (3+4+5)	**13.741.034**	**15.233.476**	**110,9**

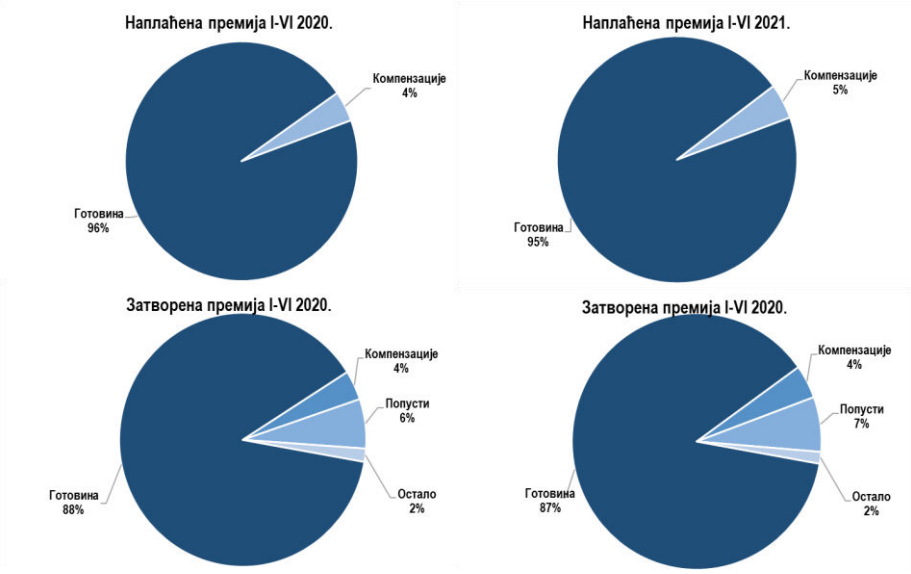

3.4.3. Старосна структура затворене премије

Година	Учешће
2009	0,15%
2010	0,01%
2011	0,03%
2012	0,04%
2013	0,04%
2014	0,04%
2015	0,06%

Година	Учешће
2016	0,09%
2017	0,08%
2018	0,42%
2019	1,30%
2020	23,28%
2021	74,43%
Укупно	**100,00%**

Од укупно затворене премије осигурања, 76,43% се односи на премију која је фактурисана у 2021. години, док се 23,57% односи на премију која је фактурисана претходних година.

Старосна структура затворене премије

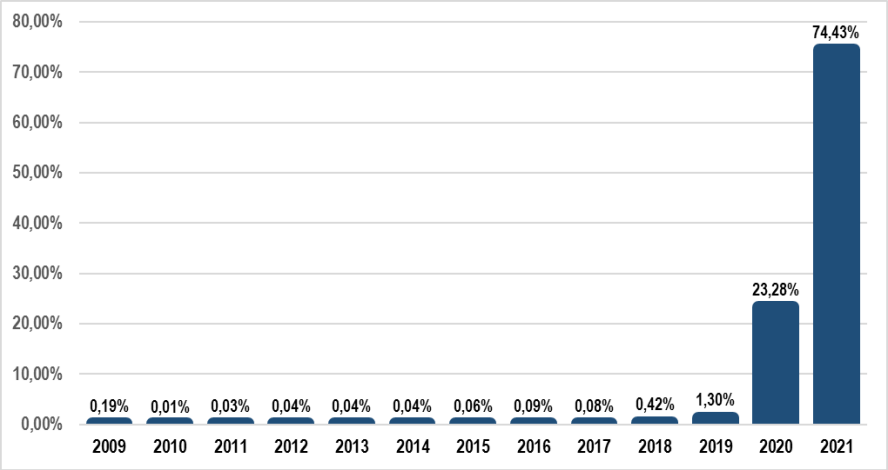

3.5. Расходи накнада штета и уговорених износа

(у 000)

Позиција	I-VI 2020.	I-VI 2021.	Остварење I-VI 2021/2020.
1	2	3	4(3/2)
Расходи накнада штета и уговорених износа	**5.185.353**	**5.955.001**	**114,8**
Ликвидиране штете и уговорени износи животних осигурања	837.304	**1.297.582**	155,0
Ликвидиране штете неживотних осигурања	4.136.238	**4.391.390**	106,2
Ликвидиране штете - удели у штетама саосигурања	84.897	**108.227**	127,5
Расходи извиђаја, процене, ликвидације и исплате накнада штета и уговорених износа	382.933	**399.851**	104,4
Приходи од учешћа саосигурача у накнади штета	77.649	**99.583**	128,2
Приходи од учешћа реосигурања и ретроцесија у накнади штета	178.370	**142.466**	79,9

Расходи накнада штета у другом кварталу 2021. године

(у 000)

Позиција	Q2 2020.	Q2 2021.	Остварење Q2 2021 / 2020
1	2	3	4(3/2)
Расходи накнада штета и уговорених износа	**2.506.930**	**3.061.200**	**122,1**
Ликвидиране штете и уговорени износи животних осигурања	387.489	**621.935**	160,5
Ликвидиране штете неживотних осигурања	1.967.087	**2.253.563**	114,6
Ликвидиране штете - удели у штетама саосигурања	50.160	**55.563**	110,8
Расходи извиђаја, процене, ликвидације и исплате накнада штета и уговорених износа	181.738	**199.066**	109,5
Приходи од учешћа саосигурача у накнади штета	31.618	**52.943**	167,4
Приходи од учешћа реосигурања и ретроцесија у накнади штета	47.926	**15.984**	33,4

3.5.1. Ликвидиране штете осигурања и саосигурања по врстама осигурања

(у 000)

Р. бр.	ВРСТА ОСИГУРАЊА	I-VI 2020.	I-VI 2021.	Остварење I-VI 2021/2020.
1	2	3	4	5(4/3)
01	ОСИГУРАЊЕ ОД ПОСЛЕДИЦА НЕЗГОДЕ	149.965	**164.584**	**109,7**
02	ДОБРОВОЉНО ЗДРАВСТВЕНО ОСИГУРАЊЕ	166.985	**185.975**	**111,4**
03	ОСИГУРАЊЕ МОТОРНИХ ВОЗИЛА	830.072	**871.980**	**105,0**
04	ОСИГУРАЊЕ ШИНСКИХ ВОЗИЛА	7.708	**3.175**	**41,2**
05	ОСИГУРАЊЕ ВАЗДУХОПЛОВА	39.811	**39.361**	**98,9**
06	ОСИГУРАЊЕ ПЛОВНИХ ОБЈЕКАТА	27.246	**11.357**	**41,7**
07	ОСИГУРАЊЕ РОБЕ У ПРЕВОЗУ	20.559	**15.136**	**73,6**
08	ОСИГУРАЊЕ ИМОВИНЕ ОД ПОЖАРА И ДР. ОПАСНОСТИ	148.062	**252.326**	**170,4**
09	ОСТАЛА ОСИГУРАЊА ИМОВИНЕ	568.597	**658.148**	**115,7**
10	ОСИГ. ОД ОДГОВ. ЗБОГ УПОТРЕБЕ МОТОРНИХ ВОЗИЛА	1.975.935	**2.001.486**	**101,3**
11	ОСИГ. ОД ОДГОВ. ЗБОГ УПОТРЕБЕ ВАЗДУХОПЛОВА	5.945	**0**	**0,0**
12	ОСИГ. ОД ОДГОВ. ЗБОГ УПОТРЕБЕ ПЛОВНИХ ОБЈЕКАТА	0	**2.241**	
13	ОСИГУРАЊЕ ОД ОПШТЕ ОДГОВОРНОСТИ	90.274	**120.620**	**133,6**
14	ОСИГУРАЊЕ КРЕДИТА	27.789	**48.047**	**172,9**
15	ОСИГУРАЊЕ ЈЕМСТВА	57.130	**0**	**0,0**
16	ОСИГУРАЊЕ ФИНАНСИЈСКИХ ГУБИТАКА	591	**18.977**	**3.212,3**
18	ОСИГУРАЊЕ ПОМОЋИ НА ПУТОВАЊУ	72.780	**43.375**	**59,6**
	УКУПНО - НЕЖИВОТНА ОСИГУРАЊА	4.189.449	4.436.790	105,9
20	ОСИГУРАЊЕ ЖИВОТА	840.796	**1.328.775**	**158,0**
22	ДОПУНСКО ОСИГУРАЊЕ УЗ ОСИГ. ЖИВОТА	28.194	**31.634**	**112,2**
	УКУПНО - ЖИВОТНА ОСИГУРАЊА	868.990	1.360.409	156,6
	УКУПНО	5.058.439	5.797.199	114,6

Ликвидиране штете осигурања и саосигурања у првој половини 2021. године износиле су 5.797.199 хиљада динара, што је више за 14,6% у односу на исти период прошле године.

Врста 01 – Осигурање од последица незгоде

ЛШ осигурања од последица незгоде веће су за 9,7% (14,6 милиона динара) у односу на исти период претходне године. Најзначајније повећање ЛШ бележи ТФ 80 (осигурања од незгоде при обављању и ван обављања редовног занимања).

Врста 02 – Добровољно здравствено осигурање

ЛШ су повећане за 11,4% (19 милиона динара) у односу на исти период прошле године. Повећање ЛШ целе врсте последица је ликвидације штета по ТФ 237 (колективно ДЗО). С друге стране, смањене су штете по ТФ 90 (осигурање за случај болести и хируршких интевенција) за 66 милиона динара, што уз повећање ликвидације штета од 56 милиона динара по ТФ 190 (осигурање за случај тежих болести и хируршких интервенција), даје апсолутно смањење штета у износу од 10 милиона динара ових тарифа.

Врста 03 – Осигурање моторних возила

ЛШ су повећане у односу на прошлу годину за 5% (41,9 милиона динара). Повећање се у највећој мери односи на ТФ 27 (ауто каско).

Врста 04 – Осигурање шинских возила

ЛШ су смањене за 58,8% у односу на прошлу годину (-4,5 милиона динара).

Врста 05 – Осигурање ваздухоплова

Износ ликвидираних штета осигурања ваздухоплова у првој половини ове године, скоро је исти као и износ ЛШ у истом периоду прошле године.

Врста 06 – Осигурање пловних објеката

ЛШ су смањене у односу на прошлу годину за 58,3% (-15,9 милиона динара). Наведено смањење је код ТФ 96 (каско пловних објеката).

Врста 07 – Осигурање робе у превозу

У односу на прошлу годину ЛШ су мање за 26,4% (-5,4 милиона динара). Код ТФ 40 (осигурање карга у међународном превозу) ЛШ су мање за 1,7 милиона динара, а код ТФ 41 (осигурање карга у домаћем превозу) ЛШ су мање за 3,7 милиона динара.

Врста 08 – Осигурање имовине од пожара и других опасности

У односу на прошлу годину ЛШ су веће за 70,4%, односно за 104,2 милиона динара.

Повећање од 143,5 милиона динара бележи само ТФ 10 (пожар/индустрија), док остале тарифе бележе смањење штета.

Врста 09 – Остала осигурања имовине

ЛШ за целу врсту осигурања су веће за 15,7% (89,6 милиона динара) у односу на исти период прошле године.

Највеће повећање ЛШ у односу на прошлу годину је код ТФ 60 (осигурање усева и плодова) за 40,9 милиона динара, затим код ТФ 65 (осигурање залиха у хладњачама), код ТФ 61 (осигурање животиња) за 14 милиона динара и код ТФ 11 (осигурање лома машина) за 14,9 милиона динара.

Врста 10 – Осигурање одговорности због употребе моторних возила

Ликвидиране штете ове врсте осигурања веће су за 1,3% (25,6 милиона динара) у односу на исти период прошле године, и то због ТФ 152 (CMR) где је повећање ЛШ за 37,5 милиона динара, док су ЛШ ТФ 26 (АО) мање за 9,5 милиона динара.

Врста 11 – Осигурање одговорности због употребе ваздухоплова

За ову врсту осигурања није било ликвидираних штета у првој половини 2021. године.

Врста 12 – Осигурање одговорности због употребе пловних објеката

За ову врсту осигурања по ТФ 97 (добровољно осигурање од одговорности власника пловних објеката) није било ликвидираних штета у првој половини прошле године, док су током прве половине 2021. године забележене ликвидиране штете у износу од 2 милиона динара.

Врста 13 – Осигурање од опште одговорности

Ликвидиране штете за ову врсту осигурања су увећане за 33,6% (30,3 милиона динара). У овој врсти осигурања највеће повећање ликвидираних штета бележи ТФ 33 (одговорност извођача радова), као и ТФ 30 (осигурање опште одговорности). Повећање штета бележи и ТФ 63 (професионална одговорност лекара) од 2,3 милиона динара, док ТФ 131 (одговорност шпедитера) бележи пад ликвидираних штета од 4,4 милиона динара.

Врста 14 – Осигурање кредита

Повећање ЛШ у односу на прошлу годину износи 72,9% (20,2 милиона динара).

Врста 15 – Осигурање јемства

За ову врсту осигурања нема ликвидираних штета у првој половини 2021. године.

Врста 16 – Осигурање финансијских губитака

У односу на исти период прошле године, дошло је до значајног повећања ЛШ за 18,4 милиона динара и то по ТФ 36 (отказ путовања), као и по ТФ 14 (осигурање од прекида рада услед пожара).

Врста 18 – Осигурање помоћи на путу

У поређењу са истим периодом прошле године дошло је до смањења ЛШ за 40,4% (-29,4 милиона динара). Због епидемиолошких мера које су на снази, смањене су ЛШ по ТФ 77 (ПЗО) за 32,5 милиона динара, као и по ТФ 78 (помоћ на путу) од 1 милион динара.

Врста 20 – Осигурање живота

У поређењу са истим периодом прошле године дошло је до повећања ЛШ за 58% (488 милиона динара), услед повећане ликвидације штета насталих у претходном периоду. До повећања ЛШ је дошло по ТФ 72 (ризико осигурање живота) за 457,2 милиона динара.

Врста 22 – Допунско осигурање уз осигурање живота

У поређењу са истим периодом прошле године ЛШ за ову врсту осигурања су за 12,2% веће (3,4 милиона динара) уз повећање штета по ТФ 888 (допунско осигурање лица од последица несрећног случаја уз осигурање живота) за 2 милиона динара и повећање штета по ТФ 88 (прикључна незгода уз осигурање живота) од 1,4 милиона динара.

Ликвидиране штете по ВО у другом кварталу 2021. године

(у 000)

Р. бр.	ВРСТА ОСИГУРАЊА	Q2 2020.	Q2 2021.	Остварење Q2 2021 / Q2 2020
1	2	3	4	5(4/3)
01	ОСИГУРАЊЕ ОД ПОСЛЕДИЦА НЕЗГОДЕ	58.802	83.596	142,2
02	ДОБРОВОЉНО ЗДРАВСТВЕНО ОСИГУРАЊЕ	62.006	105.422	170,0
03	ОСИГУРАЊЕ МОТОРНИХ ВОЗИЛА	388.471	468.218	120,5
04	ОСИГУРАЊЕ ШИНСКИХ ВОЗИЛА	1.077	2.947	273,5
05	ОСИГУРАЊЕ ВАЗДУХОПЛОВА	36.206	0	0,0
06	ОСИГУРАЊЕ ПЛОВНИХ ОБЈЕКАТА	24.508	3.298	13,5
07	ОСИГУРАЊЕ РОБЕ У ПРЕВОЗУ	11.603	11.195	96,5
08	ОСИГУРАЊЕ ИМОВИНЕ ОД ПОЖАРА И ДР. ОПАСНОСТИ	87.889	77.218	87,9
09	ОСТАЛА ОСИГУРАЊА ИМОВИНЕ	327.095	395.731	121,0
10	ОСИГ. ОД ОДГОВ. ЗБОГ УПОТРЕБЕ МОТОРНИХ ВОЗИЛА	879.421	996.748	113,3
11	ОСИГ. ОД ОДГОВ. ЗБОГ УПОТРЕБЕ ВАЗДУХОПЛОВА	5.945	0	0,0
13	ОСИГУРАЊЕ ОД ОПШТЕ ОДГОВОРНОСТИ	34.300	59.930	174,7
14	ОСИГУРАЊЕ КРЕДИТА	1.967	26.743	1.359,6
15	ОСИГУРАЊЕ ЈЕМСТВА	57.130	0	0,0
16	ОСИГУРАЊЕ ФИНАНСИЈСКИХ ГУБИТАКА	181	17.538	9.692,4
18	ОСИГУРАЊЕ ПОМОЋИ НА ПУТОВАЊУ	23.169	24.682	106,5
	УКУПНО - НЕЖИВОТНА ОСИГУРАЊА	1.999.771	2.273.266	113,7
20	ОСИГУРАЊЕ ЖИВОТА	392.800	642.123	163,5
22	ДОПУНСКО ОСИГУРАЊЕ УЗ ОСИГ. ЖИВОТА	12.165	15.672	128,8
	УКУПНО - ЖИВОТНА ОСИГУРАЊА	404.965	657.795	162,4
	УКУПНО	2.404.736	2.931.061	121,9

3.6. Трошкови пословања

(у 000)

Опис	I-VI 2020.	I-VI 2021	Остварење I-VI 2021/2020.
1	2	3	4(3/2)
I) Трошкови амортизације и резервисања	113.094	**112.075**	99,10
II) Трошкови материјала, енергије, услуга и нематеријални трошкови	1.551.932	**2.644.858**	170,42
III) Трошкови зарада, накнада зарада и остали лични расходи	2.396.865	**2.422.366**	101,06
УКУПНИ ТРОШКОВИ ПОСЛОВАЊА	4.061.891	5.179.299	127,51

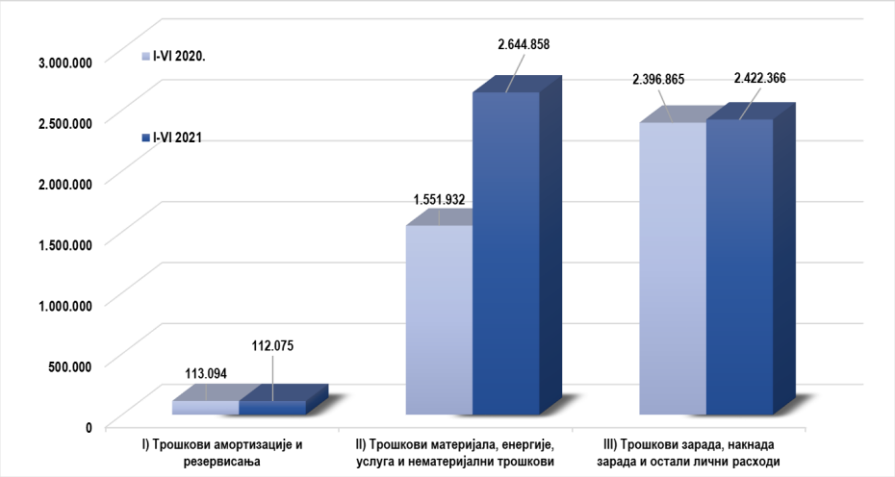

Трошкови пословања у првој половини 2021. године износе 5.179.299 хиљада динара и већи су у односу на остварене трошкове у истом периоду претходне године за 27,51%.

Трошкови пословања у другом кварталу 2021. године

(у 000)

Опис	Q2 2020	Q2 2021.	Остварење Q2 2021 / Q2 2020
1	2	3	4(3/2)
I) Трошкови амортизације и резервисања	56.964	**56.388**	98,99
II) Трошкови материјала, енергије, услуга и нематеријални трошкови	810.512	**1.353.463**	166,99
III) Трошкови зарада, накнада зарада и остали лични расходи	1.138.947	**1.260.135**	110,64
УКУПНИ ТРОШКОВИ ПОСЛОВАЊА	2.006.423	2.669.987	133,07

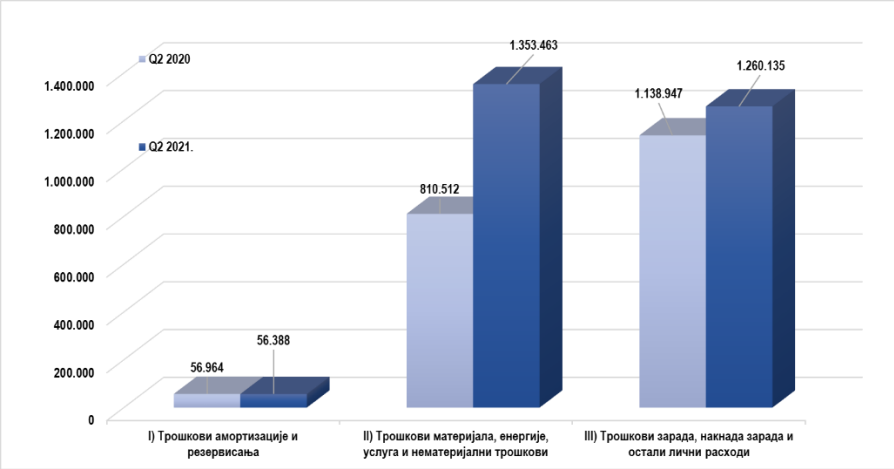

3.6.1. Преглед трошкова пословања по врстама трошкова

(у 000)

Рачун главне књиге	Опис	I-VI 2020.	I-VI 2021.	Остварење I-VI 2021/2020.
1	2	3	4	5(4/3)
530	Трошк. амортизације	**113.094**	**112.075**	99,1
	Укупно група 53	**113.094**	**112.075**	**99,1**
540	Трошкови материјала	49.962	**55.086**	110,3
541	Трошкови горива и енергије	99.033	**108.195**	109,3
542	Трошкови производних услуга	714.768	**1.136.575**	159,0
543	Трошкови рекламе и пропаганде	173.189	**726.725**	419,6
544	Трошкови репрезентације	36.493	**42.933**	117,6
545	Трошкови премије осигурања	25.306	**42.977**	169,8
546	Трошкови пореза и доприноса	48.217	**52.802**	109,5
547	Трошкови платног промета	48.239	**47.374**	98,2
548	Трошкови непроизводних услуга	209.617	**279.908**	133,5
549	Остали нематеријални трошкови пословања	147.109	**152.284**	103,5
	Укупно група 54	**1.551.932**	**2.644.858**	**170,4**
550+551	Трошкови зарада (бруто)	2.164.584	**2.170.148**	100,3
552	Трошкови накнада по уговору о делу	22.171	**24.426**	110,2
553	Трошкови накнада по ауторским хонорарима	273	**413**	151,4
554	Трошкови накнада по уговорима о привременим и повременим пословима	2.909	**1.573**	54,1
555	Трошкови накнада физичким лицима по основу осталих уговора	2.113	**5.084**	240,6
556	Трошкови накнада члановима надзорног одбора	6.305	**5.558**	88,2
559	Остали лични расходи и накнаде	198.512	**215.163**	108,4
	Укупно група 55	**2.396.865**	**2.422.366**	**101,1**
	УКУПНО	**4.061.891**	**5.179.299**	**127,5**

Посматрано по групама трошкова, у односу на исти период претходне године највећи раст остварен је код трошкова рекламе и пропаганде и трошкова производних услуга. Највеће учешће у укупним трошковима са 41,9% имају трошкови зарада (бруто), затим трошкови производних услуга са 21,94% и трошкови рекламе и пропаганде са 14,03%.

Највеће смањење трошкова пословања остварено је на позицији трошкова накнада по уговору о привременим и повременим пословима, трошкова амортизације, трошкова платног промета и трошкова накнада члановима Надзорног одбора.

Преглед трошкова пословања по врстама трошкова у другом кварталу 2021. године

(у 000)

Рачун главне књиге	Опис	Q2 2020	Q2 2021	Остварење Q2 2021 / Q2 2020
1	2	3	4	5(4/3)
530	Трошк. амортизације	**56.964**	**56.388**	99,0
	Укупно група 53	**56.964**	**56.388**	**99,0**
540	Трошкови материјала	31.634	**29.931**	94,6
541	Трошкови горива и енергије	43.313	**49.398**	114,0
542	Трошкови производних услуга	382.570	**574.091**	150,1
543	Трошкови рекламе и пропаганде	97.964	**382.721**	390,7
544	Трошкови репрезентације	21.979	**22.811**	103,8
545	Трошкови премије осигурања	12.901	**22.735**	176,2
546	Трошкови пореза и доприноса	24.717	**24.713**	100,0
547	Трошкови платног промета	25.605	**27.010**	105,5
548	Трошкови непроизводних услуга	107.318	**149.693**	139,5
549	Остали нематеријални трошкови пословања	62.512	**70.360**	112,6
	Укупно група 54	**810.512**	**1.353.463**	**167,0**
550+551	Трошкови зарада (бруто)	1.034.816	**1.134.262**	109,6
552	Трошкови накнада по уговору о делу	9.662	**11.480**	118,8
553	Трошкови накнада по ауторским хонорарима	88	**226**	255,6
554	Трошкови накнада по уговорима о привременим и повременим пословима	862	**1.042**	120,8
555	Трошкови накнада физичким лицима по основу осталих уговора	1.357	**2.349**	173,2
556	Трошкови накнада члановима надзорног одбора	3.208	**2.877**	89,7
559	Остали лични расходи и накнаде	88.954	**107.899**	121,3
	Укупно група 55	**1.138.947**	**1.260.135**	**110,6**
	УКУПНО	**2.006.423**	**2.669.987**	**133,1**

3.6.2. Преглед трошкова спровођења осигурања

(у 000)

Опис	I-VI 2020.	I-VI 2021.	Остварење I-VI 2021/2020.
1	2	4	5(4/2)
ТРОШКОВИ ПРИБАВЕ	2.811.886	3.093.508	110,02
ТРОШКОВИ УПРАВЕ	925.008	991.030	107,14
ОСТАЛИ ТСО	15.482	15.339	99,08
ПРОВИЗИЈА ОД РЕОСИГУРАЊА И РЕТРОЦЕСИЈА	51.327	47.994	93,51
УКУПНИ ТСО	**3.701.049**	**4.051.883**	**109,48**

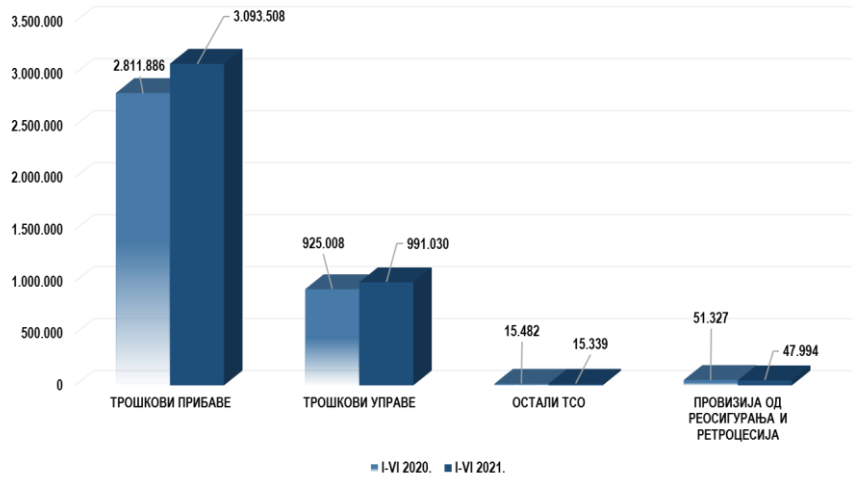

Трошкови спровођења осигурања већи су за 9,48% услед повећања трошкова прибаве који су већи за 281.622 хиљаде динара тј. за 10,02% и трошкова управе који су већи за 66.022 хиљаде динара тј. за 7,14%.

Преглед ТСО у другом кварталу 2021. године

(у 000)

Опис	Q2 2020	Q2 2021	Остварење Q2 2021 / Q2 2020
1	2	4	5(4/2)
ТРОШКОВИ ПРИБАВЕ	1.391.468	1.603.157	115,21
ТРОШКОВИ УПРАВЕ	449.928	508.977	113,12
ОСТАЛИ ТСО	7.298	6.703	91,85
ПРОВИЗИЈА ОД РЕОСИГУРАЊА И РЕТРОЦЕСИЈА	33.745	27.314	80,94
УКУПНИ ТСО	**1.814.949**	**2.091.523**	**115,24**

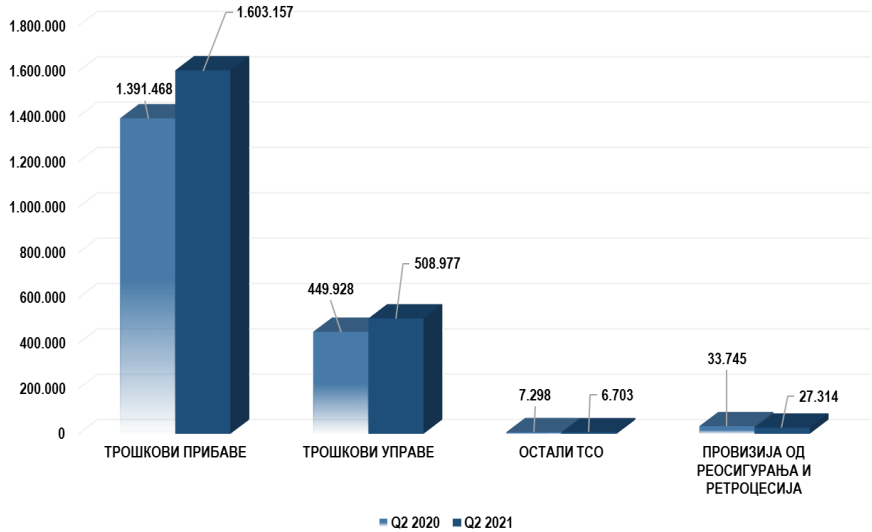

4. БИЛАНС СТАЊА НА ДАН 30.06.2021. ГОДИНЕ

4.1. Структура активе

(у 000)

	АКТИВА	Стање на дан 31.12.2020.	Стање на дан 30.06.2021.	структура у %	
				31.12.2020.	30.06.2021.
А	**СТАЛНА ИМОВИНА**	11.446.320	**11.410.170**	20,0	**18,8**
1	Некретнине, постројења, опрема, нематеријална улагања и софтвер	9.363.667	9.445.112	16,4	**15,5**
2	Дугорочни финансијски пласмани	1.996.583	1.878.988	3,5	**3,1**
3	Остала дугорочна средства	86.070	86.070	0,2	**0,1**
В	**ОБРТНА ИМОВИНА**	45.808.347	**49.422.590**	80,0	**81,2**
4	Залихе	41.117	47.204	0,1	**0,1**
5	Потраживања	5.678.194	6.480.594	9,9	**10,7**
6	Краткорочни финансијски пласмани	31.512.417	32.923.994	55,0	**54,1**
7	Готовина и готовински еквиваленти	2.162.017	2.739.641	3,8	**4,5**
8	Остала имовина	6.414.602	7.231.157	11,2	**11,9**
	УКУПНА АКТИВА	**57.254.667**	**60.832.760**	**100,0**	**100,0**

На дан 30.06.2021. године укупна имовина Компаније износи 60.832.760 хиљада динара, што представља повећање од 6,25% у односу на крај 2020. године.

У структури имовине највеће учешће имају краткорочни финансијски пласмани чији је удео 54,1%, затим нематеријална улагања, некретнине, постројења, опрема и софтвер и остала права са 15,5%, потраживања са 10,7%, остала имовина са 11,9%, готовина и готовински еквиваленти са 4,5% и дугорочни финансијски пласмани са 3,1%.

4.1.1. Преглед потраживања на дан 30.06.2021. године

Потраживања	31. децембар 2020.			30. јун 2021.		
	Бруто	Исправка	Нето	Бруто	Исправка	Нето
Премије животних осигурања	519.195	(166.767)	352.428	547.813	(193.234)	354.579
Премије неживотних осигурања	8.517.933	(4.311.423)	4.206.510	9.280.562	(4.467.804)	4.812.758
Премије саосигурања	330.972	(17.130)	313.842	385.612	(39.000)	346.612
Учешћа у накнади штета у земљи	98.280	(23)	98.257	51.301	(46)	51.255
Провизије из послова саосигурања и реосигурања	36.999	-	36.999	27.012	-	27.012
Права на регрес у земљи	1.714.182	(1.648.714)	65.468	1.783.961	(1.650.682)	133.279
Права на регрес у иностранству	327	(327)	-	327	(327)	-
Услужна ликвидација и исплата штета	27.127	(14.164)	12.963	29.189	(12.612)	16.577
Дати аванси за штете из осигурања и остали дати аванси	515.935	(316.470)	199.465	934.952	(316.470)	618.482
Потраживања од повезаних правних лица	11.173	(11.173)	-	18.320	(18.320)	-
Камате из основа осигурања	736.990	(736.990)	-	758.783	(758.755)	28
Потраживања за остале камате	122.446	(122.372)	74	124.173	(115.119)	9.054
Потраживања од запослених	60.502	(1.189)	59.313	10.558	(1.189)	9.369
Остала потраживања	2.562.466	(2.229.591)	332.875	2.325.584	(2.223.995)	101.589
Укупно	**15.254.527**	**(9.576.333)**	**5.678.194**	**16.278.147**	**(9.797.553)**	**6.480.594**

4.2. Структура пасиве

(у 000)

ПАСИВА	Стање на дан 31.12.2020.	Стање на дан 30.06.2021.	структура у %	
			31.12.2020.	30.06.2021.
А КАПИТАЛ И РЕЗЕРВЕ	**15.548.884**	**13.643.022**	**27,16**	**22,43**
Б. РЕЗЕРВИСАЊА И ОБАВЕЗЕ	**41.705.783**	**47.189.738**	**72,84**	**77,57**
1. Дугорочна резервисања	6.683.218	7.092.676	11,67	11,66
2. Краткорочне обавезе	5.833.521	8.442.003	10,19	13,88
3. Преносна премија	13.277.274	14.477.412	23,19	23,80
4. Резервисане штете	14.166.689	15.440.872	24,74	25,38
5. Остале обавезе	1.745.081	1.736.775	3,05	2,85
УКУПНА ПАСИВА	57.254.667	60.832.760	100,0	100,0

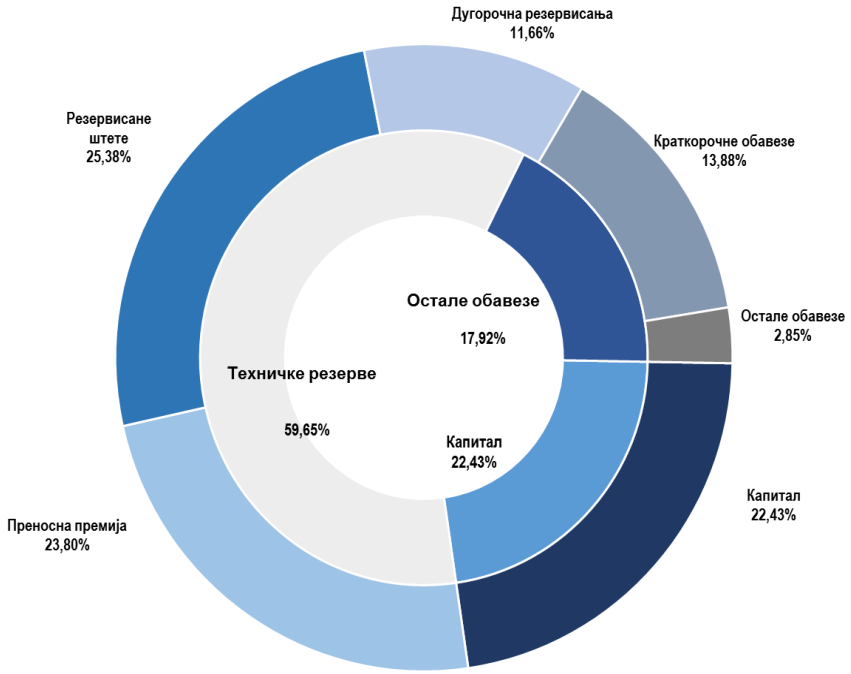

4.2.1. Структура капитала

(у 000 дин.)

Р.бр.	Структура капитала	31.12.2020.	30.06.2021.	Структура у %	
				31.12.2020.	30.06.2021.
1.	Основни и остали капитал	5.853.775	**5.854.932**	37,65%	42,92%
2.	Ревалоризационе резерве	2.912.880	**2.912.880**	18,73%	21,35%
3.	Нереализовани добици и губици	1.136.321	**1.333.859**	7,31%	9,78%
4.	Нераспоређена добит	5.645.908	**3.541.351**	36,31%	25,96%
УКУПНО		15.548.884	13.643.022	100,00%	100,00%

Основни и остали капитал	30.06.2021	
	%	у хиљадама динара
Акцијски капитал	47,06%	2.755.431
Друштвени капитал	50,69%	2.968.080
Удели и остали капитал	2,24%	131.421
УКУПНО	100,00%	5.854.932

Компанија је на основу Одлуке Скупштине акционара која је одржана дана 27. априла 2021. године, донела Одлуку о расподели добити за 2020. годину и исплати дивиденде.

У складу са Одлуком, добитак Компаније по основу неживотних осигурања у износу 3.149.706 хиљада динара распоређен је на следећи начин:

- за исплату дивиденде акционарима Компаније у укупном бруто износу од 3.149.661 хиљаду динара, односно у бруто износу од 359,63 динара по акцији; и
- преостали део добити у износу од 45 хиљада динара задржан је као нераспоређена добит.

Добитак Компаније по основу животног осигурања у износу 48.747 хиљада динара за 2020. годину распоређен је на следећи начин:

- 85% добити по основу животног осигурања, односно 41.435 хиљада динара приписано је осигураницима у складу са Правилником о критеријумима и начину обрачунавања математичке резерве животних осигурања, и
- 15%, односно 7.312 хиљада динара задржано је као нераспоређена добит.

Од укупно 8.778.391 обичних акција, 4.226.121 представља капитал у својини правних и физичких лица, док 4.552.270 акција представља капитал у друштвеном власништву.

Структура акционара Компаније на дан 30. јуна 2021. године

Р.бр.	Акционар	30.06.2021		
		% учешћа	Број акција	У хиљадама динара
1.	Република Србија	94,09%	3.976.455	2.592.124
2.	Комерцијална банка а.д.	0,62%	26.207	17.084
3.	Utma commerc д.о.о.	0,41%	17.493	11.403
4.	АМС осигурање а.д.о.	0,35%	14.600	9.517
5.	Erste bank ad Novi Sad -збирни рачун	0,28%	8.197	7.592
6.	Serbia Zijin Copper doo Bor	0,21%	7.709	5.684
7.	Unicredit bank Srbija a.d. -Кастоди рачун	0,18%	6.309	5.025
8.	Саобраћајни факултет	0,16%	5.547	3.968
9.	Коврлија Драган	0,14%	5.400	3.803
10.	Металац ад Горњи Милановац	0,13%	5.391	3.616
11.	Титан Цементара Косјерић доо	0,13%	5.242	3.520
12.	Клинички центар	0,13%	5.174	3.514
13.	Jugobanka u stečaju	0,12%	5.093	3.417
14.	Радовић Славиша	0,12%	4.987	3.373
15.	Остала правна лица	1,28%	52.272	25.585
16.	Остала физичка лица	1,21%	59.692	32.737
17.	Кастоди и збирни рачун	0,44%	20.353	22.911
Укупно		100,00%	4.226.121	2.754.874

4.2.2. Структура обавеза

(у 000 дин.)

Р.бр.	Структура обавеза	31.12.2020.	30.06.2021.	Остварење 2021 / 2020
1.	Дугорочна резервисања	6.683.218	**7.092.676**	106,1
2.	Дугорочне обавезе и одложена пореска средства	403.328	**403.328**	100,0
3.	Краткорочне обавезе	5.833.521	**8.442.003**	144,7
4.	Пасивна временска разграничења	14.619.027	**15.810.859**	108,2
5.	Резервисане штете	14.166.689	**15.440.872**	109,0
УКУПНО		41.705.783	47.189.738	113,1

Структура резервисаних штета по врстама осигурања

(у 000 дин.)

Р. бр.	ВРСТА ОСИГУРАЊА	31.12.2020.	30.06.2021.	Остварење 2021/ 2020
1	2	3	4	5(4/3)
01	ОСИГУРАЊЕ ОД ПОСЛЕДИЦА НЕЗГОДЕ	252.292	**273.089**	**108,2**
02	ДОБРОВОЉНО ЗДРАВСТВЕНО ОСИГУРАЊЕ	179.009	**180.619**	**100,9**
03	ОСИГУРАЊЕ МОТОРНИХ ВОЗИЛА	690.876	**750.223**	**108,6**
04	ОСИГУРАЊЕ ШИНСКИХ ВОЗИЛА	4.008	**4.008**	**100,0**
05	ОСИГУРАЊЕ ВАЗДУХОПЛОВА	158.208	**815.801**	**515,7**
06	ОСИГУРАЊЕ ПЛОВНИХ ОБЈЕКАТА	39.041	**39.146**	**100,3**
07	ОСИГУРАЊЕ РОБЕ У ПРЕВОЗУ	588.079	**592.500**	**100,8**
08	ОСИГУРАЊЕ ИМОВИНЕ ОД ПОЖАРА И ДР. ОПАСНОСТИ	1.197.107	**1.247.086**	**104,2**
09	ОСТАЛА ОСИГУРАЊА ИМОВИНЕ	842.480	**1.332.855**	**158,2**
10	ОСИГ. ОД ОДГОВ. ЗБОГ УПОТРЕБЕ МОТОРНИХ ВОЗИЛА	8.470.959	**8.549.031**	**100,9**
11	ОСИГ. ОД ОДГОВ. ЗБОГ УПОТРЕБЕ ВАЗДУХОПЛОВА	6.361	**6.394**	**100,5**
12	ОСИГ. ОД ОДГОВ. ЗБОГ УПОТРЕБЕ ПЛОВНИХ ОБЈЕКАТА	219	**480**	**218,8**
13	ОСИГУРАЊЕ ОД ОПШТЕ ОДГОВОРНОСТИ	1.320.854	**1.155.897**	**87,5**
14	ОСИГУРАЊЕ КРЕДИТА	29.221	**64.648**	**221,2**
15	ОСИГУРАЊЕ ЈЕМСТВА	114.109	**114.743**	**100,6**
16	ОСИГУРАЊЕ ФИНАНСИЈСКИХ ГУБИТАКА	989	**3.349**	**338,6**
18	ОСИГУРАЊЕ ПОМОЋИ НА ПУТОВАЊУ	91.006	**93.827**	**103,1**
УКУПНО - НЕЖИВОТНА ОСИГУРАЊА		13.984.817	15.223.694	108,9
20	ОСИГУРАЊЕ ЖИВОТА	147.226	**181.293**	**123,1**
22	ДОПУНСКО ОСИГУРАЊЕ УЗ ОСИГ. ЖИВОТА	34.645	**35.885**	**103,6**
УКУПНО - ЖИВОТНА ОСИГУРАЊА		181.872	217.178	119,4
УКУПНО		14.166.689	15.440.872	109,0

Структура преносне премије по врстама осигурања

(у 000)

Р. бр.	ВРСТА ОСИГУРАЊА	31.12.2020.	30.06.2021. Остварење	Остварење 2021/ 2020
1	2	3	4	5(4/3)
01	ОСИГУРАЊЕ ОД ПОСЛЕДИЦА НЕЗГОДЕ	351.897	383.370	108,9
02	ДОБРОВОЉНО ЗДРАВСТВЕНО ОСИГУРАЊЕ	304.364	560.475	184,1
03	ОСИГУРАЊЕ МОТОРНИХ ВОЗИЛА	1.411.968	1.531.249	108,4
04	ОСИГУРАЊЕ ШИНСКИХ ВОЗИЛА	22.822	29.696	130,1
05	ОСИГУРАЊЕ ВАЗДУХОПЛОВА	42.924	23.316	54,3
06	ОСИГУРАЊЕ ПЛОВНИХ ОБЈЕКАТА	33.941	30.167	88,9
07	ОСИГУРАЊЕ РОБЕ У ПРЕВОЗУ	45.807	40.205	87,8
08	ОСИГУРАЊЕ ИМОВИНЕ ОД ПОЖАРА И ДР. ОПАСНОСТИ	1.153.027	1.136.023	98,5
09	ОСТАЛА ОСИГУРАЊА ИМОВИНЕ	2.543.120	3.081.865	121,2
10	ОСИГ. ОД ОДГОВ. ЗБОГ УПОТРЕБЕ МОТОРНИХ ВОЗИЛА	6.224.275	6.255.555	100,5
11	ОСИГ. ОД ОДГОВ. ЗБОГ УПОТРЕБЕ ВАЗДУХОПЛОВА	48.958	17.715	36,2
12	ОСИГ. ОД ОДГОВ. ЗБОГ УПОТРЕБЕ ПЛОВНИХ ОБЈЕКАТА	30.633	33.960	110,9
13	ОСИГУРАЊЕ ОД ОПШТЕ ОДГОВОРНОСТИ	517.643	701.708	135,6
14	ОСИГУРАЊЕ КРЕДИТА	1.503	2.534	168,6
15	ОСИГУРАЊЕ ЈЕМСТВА	16.517	7.522	45,5
16	ОСИГУРАЊЕ ФИНАНСИЈСКИХ ГУБИТАКА	46.400	80.941	174,4
18	ОСИГУРАЊЕ ПОМОЋИ НА ПУТОВАЊУ	45.575	93.067	204,2
	УКУПНО - НЕЖИВОТНА ОСИГУРАЊА	12.841.374	14.009.365	109,1
20	ОСИГУРАЊЕ ЖИВОТА	432.788	464.132	107,2
22	ДОПУНСКО ОСИГУРАЊЕ УЗ ОСИГ. ЖИВОТА	3.111	3.915	125,8
	УКУПНО - ЖИВОТНА ОСИГУРАЊА	435.900	468.047	107,4
	УКУПНО	13.277.274	14.477.412	109,0

4.2.3. Структура техничких резерви

(у 000 дин.)

	31.12.2020.	30.06.2021.	Нето промена
Преносна премија осигурања	13.277.274	14.477.411	1.200.137
Резервисане штете	14.166.689	15.440.872	1.274.183
РЗИР	105.264	105.264	0
Математичка резерва	5.334.672	5.512.614	177.942
Остале техничке резерве	512.176	751.955	239.779
Техничке резерве укупно	**33.396.075**	**36.288.116**	**2.892.041**
Техничке резерве са/реосигурања	**3.194.787**	**3.499.047**	**304.260**
Техничке резерве у самопридржају	**30.201.288**	**32.789.069**	**2.587.781**

Кретање техничких резерви у првој половини 2021. године

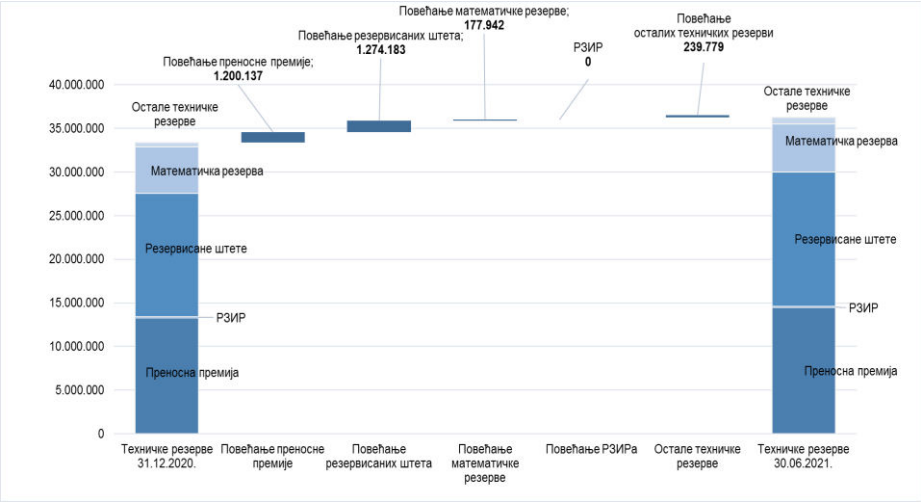

Током прве половине 2021. године остварен је раст техничких резерви у самопридржају у износу од 2.587.781 хиљада динара.

Раст је највећим делом последица раста резервисаних штета и преносне премије осигурања.

5. ИНВЕСТИРАЊЕ СРЕДСТАВА ОСИГУРАЊА ПЕРИОДУ I-VI 2021. ГОДИНЕ

5.1. Структура инвестиционе активе

Вредност инвестиционе активе на дан 30.јуна 2021. године износи 40.316.408 хиљада динара и већа је за 1.858.618 хиљада динара у односу на крај 2020. године.

(у 000)

ИНВЕСТИЦИОНА АКТИВА	31.12.2020.	30.06.2021.	Промена 2021/2020	Структура у %	
				31.12.2020.	30.06.2021.
Инвестиционе некретнине	2.960.336	2.946.872	-13.463	7,7	7,3
Државне ХоВ	25.271.925	24.932.579	-339.346	65,7	61,8
Акције	2.909.548	3.100.125	190.577	7,6	7,7
Орочени депозити	5.083.113	5.946.746	863.633	13,2	14,8
Готовина	2.162.017	2.739.641	577.624	5,6	6,8
Инвестиционе јединице	70.850	650.445	579.595	0,2	1,6
УКУПНО:	38.457.789	40.316.408	1.858.618	100,0	100,0

Напомена: Инвестиционе некретнине не укључују некретнине у припреми у износу од 128.645 хиљада динара.

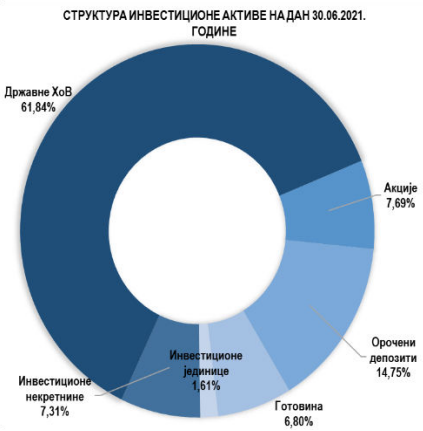

Највећи део раста инвестиционе активе настао је из интерног потенцијала Компаније у виду слободних новчаних средства из пословних активности. Остала повећања инвестиционе активе односе се на позитивне ефекте процене вредности финансијских инструмената класификованих као ХОВ расположиве за продају и инвестиција у основна средства која се користе за обављање делатности.

Ефекти на повећање инвестиционе активе

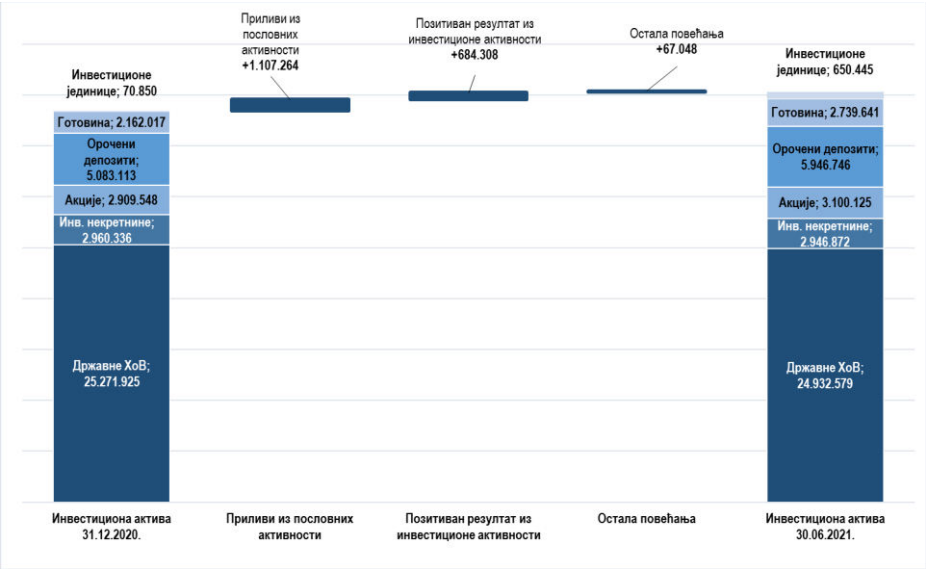

Укупно генерисан раст вредности инвестиционе активе, усмерен је највећим делом на повећање вредности ликвидне инвестиционе активе, и то државних хартија од вредности.

5.2. Резултат из инвестиционе активности

Компанија је у периоду од 1. јануара до 30. јуна 2021. године, по основу инвестирања средстава осигурања, остварила добитак у укупном износу од 684.308 хиљада динара.

(у 000)

РЕЗУЛТАТ ИЗ ИНВЕСТИЦИОНЕ АКТИВНОСТИ	Остварење I-VI 2020.	Остварење I-VI 2021.	Остварење 2021/2020
1	2	3	4 (3/2x100)
НЕТО ПРИХОДИ ОД ИНВЕСТИРАЊА СРЕДСТАВА ОСИГУРАЊА	**661.860**	**684.308**	**103,4**
Нето приходи од зависних и придружених правних лица и од заједничких подухвата	**240.584**	**191.969**	**79,8**
Нето приходи од улагања у непокретности	**38.894**	**36.094**	**92,8**
Нето приходи од закупнина инвестиционих некретнина	38.894	39.181	**100,7**
Нето приходи од усклађивања вредности инвестиц. некретнина	0	-6.180	
Нето приходи од продаје непокретности (дезинвестирања)	0	3.093	
Нето приходи од камата	**470.840**	**469.394**	**99,7**
Нето приходи од усклађ.вред. фин. сред. која се исказују по фер вред. кроз биланс успеха	**-90.105**	**-13.360**	**14,8**
Добици од продаје хартија од вредности	**1.609**	**615**	**38,2**
Курсне разлике из активности инвестирања	**38**	**-404**	**-1.063,2**
Остали приходи по основу инвестиционе активности	**0**	**0**	

Остварени приходи из инвестиционе активности на дан 30.06.2021. године бележе раст од 3,4% у односу на њихову прошлогодишњу вредност.

5.3. Покриће техничких резерви

Компанија је обезбедила потпуну покривеност техничких резерви прописаним облицима улагања у складу са Законом о осигурању и Одлуком о инвестирању.

Покриће техничких резерви на дан 30. јун 2021. године

(у 000)

Облици имовине за покриће техничких резерви животних осигурања	31.12.2020	% учешћа 2020.	30.06.2021.	% учешћа 2021.
Хартије од вредности осталих правних лица којима се тргује	**197.858**	3,29%	**220.898**	3,5%
Хартије од вредности које је издала Република Србија	**5.421.876**	90,21%	**5.561.720**	88,7%
Депозити код банака са седиштем у земљи	**220.668**	3,67%	**298.453**	4,8%
Инвестиционе некретнине	**43.852**	0,73%	**37.705**	0,6%
Средства у благајни и на пословним рачунима код банака у Републици Србији	**107.545**	1,79%	**141.586**	2,3%
Резерве за преносне премије које падају на терет саосигуравача, реосигуравача	**0**	0,00%	**5.028**	0,1%
Резервисане штете реосигуравача и саосигуравача		0,00%	**552**	0,0%
Математичка резерва на терет реосигуравача	18.308	0,30%	**5.655**	0,1%
Укупно:	**6.010.106**	**100,00%**	**6.271.597**	**100,0%**

(у 000)

Облици имовине за покриће техничких резерви неживотних осигурања	31.12.2020	% учешћа 2020.	30.06.2021.	% учешћа 2021.
Хартије од вредности осталих правних лица којима се тргује	930.970	3,40%	**1.098.506**	3,7%
Хартије од вредности које је издала Република Србија	19.850.048	72,48%	**19.370.859**	64,5%
Депозити код банака са седиштем у земљи	2.067.445	7,55%	**3.437.428**	11,5%
Инвестиционе некретнине	854.100	3,12%	**1.587.346**	5,3%
Средства у благајни и на пословним рачунима код банака у Републици Србији	506.927	1,85%	**1.034.568**	3,4%
Резерве за преносне премије које падају на терет саосигуравача, реосигуравача	1.679.139	6,13%	**1.605.301**	5,3%
Резервисане штете које падају на терет саосигуравача, реосигуравача	1.497.340	5,47%	**1.882.511**	6,3%
Укупно:	**27.385.969**	**100,00%**	**30.016.519**	**100,0%**

У структури покрића техничких резерви животних осигурања највеће учешће остварују државне хартије од вредности од 88,7% и депозити код банака са седиштем у земљи од 4,8%.

У структури покрића техничких резерви неживотних осигурања највеће учешће бележимо код државних хартија од вредности од 64,5% и депозита код банака 11,5%.

6. ГАРАНТНА РЕЗЕРВА И АДЕКВАТНОСТ КАПИТАЛА

Гарантна резерва и адекватност капитала на дан 30.06.2021. године

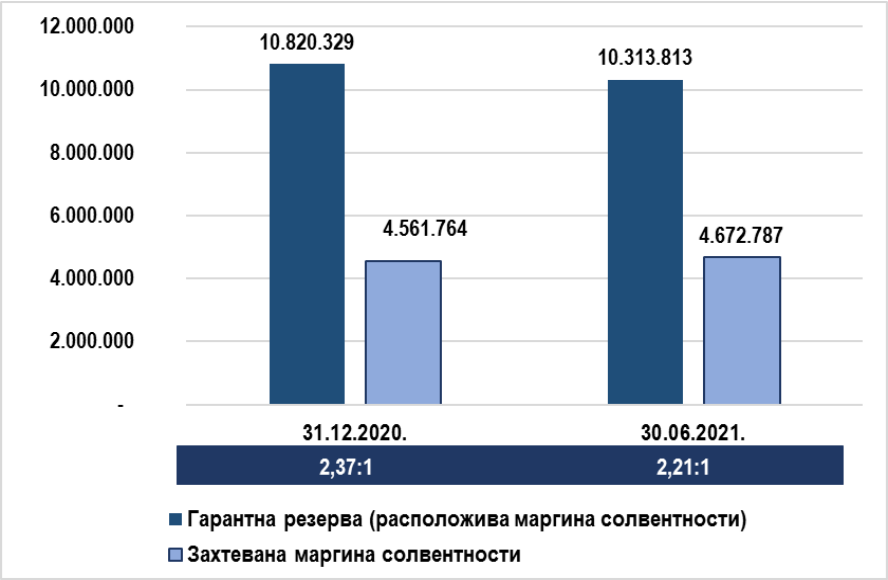

Гарантна резерва Компаније на дан 30. јуна 2021. године износи 10.313.813 хиљада динара, од чега се на гарантну резерву животних осигурања односи 1.013.184 хиљада динара, а неживотних осигурања 9.300.629 хиљада динара. Захтевана маргина солвентности на дан 30. јуна 2021. године износи 4.672.787 хиљада динара, и то животних осигурања 423.881 хиљада динара и 4.248.906 хиљада динара неживотних осигурања. Однос гарантне резерве и маргине солвентности износи 2,21 (2,14 за неживотна осигурања и 3,54 за животна осигурања).

7. ОБАВЕЗНО ОСИГУРАЊЕ ВЛАСНИКА МОТОРНИХ ВОЗИЛА ОД ОДГОВОРНОСТИ ЗА ШТЕТУ ПРИЧИЊЕНУ ТРЕЋИМ ЛИЦИМА

Осигурање аутоодговорности (АО) представља најпрофитабилнију врсту осигурања у портфолиу Компаније.

Пад прихода од премија осигурања од аутоодговорности од 3,5% последица је раста фактурисане премије АО од 0,97% (56,9 милиона динара), али и већег негативног утицаја преносне премије (242,7 милиона динара), у односу на остварену вредност у истом периоду 2020. години.

Раст ликвидираних штета износи 1,3% (25.5 хиљаде динара) у односу на висину ликвидираних штета у истом периоду 2020. године.

Раст трошкова спровођења осигурања аутоодговорности износи 11,37% (178.056 хиљада РСД).

Током прве половине 2021. године, провизија за продају АО полиса износила је 155.661 хиљада динара, односно 2,62% укупне фактурисане премије, што је у складу са чланом 45. Закона о обавезном осигурању у саобраћају, који предвиђа да ти трошкови не прелазе 5%.

Биланс успеха за групу 10 - Осигурање од одговорности због употребе моторних возила

(у 000 дин.)

Позиција	I-VI 2020.	I-VI 2021.	Остварење 2021 / 2020.
1	2	3	4 (3/2)
ПОСЛОВНИ (ФУНКЦИОНАЛНИ) ПРИХОДИ	**6.136.977**	**5.923.677**	**96,5**
Приходи од премија осигурања и саосигурања	6.032.972	5.858.680	97,1
Приходи од послова непосредно повезаних са пословима осигурања	87.615	48.498	55,4
Остали пословни приходи	16.390	16.499	100,7
ПОСЛОВНИ (ФУНКЦИОНАЛНИ) РАСХОДИ	**2.593.887**	**2.641.183**	**101,8**
Расходи за дугорочна резервисања и функционалне доприносе	511.647	514.281	100,5
Расходи накнада штета и уговорених износа	2.152.054	2.164.475	100,6
Резервисане штете - повећање	89.664	88.694	98,9
Резервисане штете - смањење	0	0	
Приходи по основу регреса и продаје осигураних оштећених ствари	168.272	137.831	81,9
Повећање осталих техничких резерви - нето	0	0	
Смањење осталих техничких резерви - нето	0	0	
Расходи за бонусе и попусте	8.794	11.564	131,5
Остали пословни расходи	0		
ДОБИТ - БРУТО ПОСЛОВНИ РЕЗУЛТАТ	**3.543.090**	**3.282.494**	**92,6**
ДОБИТАК ИЗ ИНВЕСТИЦИОНЕ АКТИВНОСТИ	41.405	40.179	**97,0**
ТРОШКОВИ СПРОВОЂЕЊА ОСИГУРАЊА	1.565.979	1.744.035	**111,4**
ПОСЛОВНА ДОБИТ - НЕТО ПОСЛОВНИ РЕЗУЛТАТ	**2.018.516**	**1.578.638**	**78,2**
ФИНАНСИЈСКИ ПРИХОДИ	53.492	45.762	**85,5**
ФИНАНСИЈСКИ РАСХОДИ	301	113	**37,5**
ПРИХОДИ ОД УСКЛАЂИВАЊА ВРЕДНОСТИ ПОТРАЖИВАЊА И ДРУГЕ ИМОВИНЕ КОЈА СЛУЖИ ЗА ОБАВЉАЊЕ ДЕЛАТНОСТИ	25.708	33.374	**129,8**
РАСХОДИ ПО ОСНОВУ ОБЕЗВРЕЂЕЊА ПОТРАЖИВАЊА И ДРУГЕ ИМОВИНЕ КОЈА СЛУЖИ ЗА ОБАВЉАЊЕ ДЕЛАТНОСТИ	145.147	49.376	**34,0**
ОСТАЛИ ПРИХОДИ	3.533	23.872	**675,7**
ОСТАЛИ РАСХОДИ	9.486	8.125	**85,7**
ДОБИТАК ПРЕ ОПОРЕЗИВАЊА	**1.946.315**	**1.624.032**	**83,4**
НЕТО ГУБИТАК ПОСЛОВАЊА КОЈЕ СЕ ОБУСТАВЉА, НЕГАТИВНИ ЕФЕКТИ ПРОМЕНЕ РАЧУНОВОДСТВЕНИХ ПОЛИТИКА И ИСПРАВКИ ГРЕШАКА ИЗ РАНИЈИХ ПЕРИОДА	**2.703**	**540**	**20,0**
НЕТО ДОБИТАК	**1.943.612**	**1.623.492**	**83,5**

8. ПОСЛОВИ СА ПОВЕЗАНИМ ЛИЦИМА

Учешће Компаније у капиталу зависних правних лица на дан 30. јун 2021. године износи 1.727.697 хиљада динара и није било промена у односу на стање на дан 31. децембар 2020. године.

Учешћа у капиталу зависних правних лица на дан 30.06.2021. године

(у 000 дин.)

Назив емитента	Стање на дан 31.12.2020.		Стање на дан 30.06.2021.		Нето промена у РСД
	Износ у РСД	% учешћа	Износ у РСД	% учешћа	
Дунав турист д.о.о. Београд	0	66,82%	0	66,82%	0
Дунав осигурање а.д. Бања Лука	58.589	8,40%	58.589	8,40%	0
Дунав Ре а.д.о. Београд	433.626	88,41%	433.626	88,41%	0
Дунав Стокброкер а.д. Београд	686.945	100,00%	686.945	100,00%	0
Дунав ауто д.о.о. Београд	319.067	100,00%	319.067	100,00%	0
Дунав друштво за управљање добровољним пензионим фондом Београд	229.470	100,00%	229.470	100,00%	0
Укупно	**1.727.697**		**1.727.697**		**0**

Компанија је у 2021. години очекује приходе од дивиденди од два повезана правна лица у укупном износу од 191.969.310,75 динара и то:

- "Дунав" друштво за управљање добровољним пензијским фондом а.д. Београд у укупном износу од 79.045.166,37 динара и
- "Дунав" РЕ а.д.о. Београд у укупном износу 112.924.144,38 динара.

Од укупно приходованог износа до дана 30.06.2021. године наплаћено је 144.542.210,93 динара, док ће преостали износ потраживања бити наплаћен до краја 2021. године.

9. РИЗИЦИ ПОСЛОВАЊА

Стратегија управљања ризицима Компаније „Дунав осигурање“ а.д.о. представља оквир за успостављање система управљања ризицима и њоме је дефинисано управљање ризицима, спремност за преузимање ризика и политике управљања ризицима у Компанији. Надзорни одбор Компаније доноси Стратегију управљања ризицима као део пословне стратегије, односно саставни део пословног плана Компаније.

Надлежност и одговорности Надзорног одбора и Извршног одбора уређене су Законом о осигурању, подзаконским актима Народне банке Србије и Статутом Компаније.

За спровођење система интерних контрола и система управљања ризицима одговорни су сви запослени у Компанији, који су дужни да се при обављању својих послова придржавају Стратегије управљања ризицима, правила и процедура којима се уређује спровођење система интерних контрола и управљање ризицима у Компанији.

Надлежности и одговорности запослених у Компанији као и руководилаца организационих јединица одређени су Стратегијом управљања ризицима, Правилником о организацији и систематизацији послова у Компанији „Дунав осигурање“ а.д.о. и Правилником о систему интерних контрола у Компанији „Дунав осигурање“ а.д.о

Врсте ризика које су предмет праћења и управљања:

У оквиру **ризика осигурања** посебно се управља појединачним ризицима као што су: ризик неадекватно одређене премије, ризик неадекватног образовања техничких резерви, ризик осигурања који произилази из катастрофалних догађаја, посебне ризике који произилазе из промене висине, тренда (тенденције) и волатилности (одступања од очекиваног) стопа смртности (ризик смртности и ризик дуговечности), промене висине, тренда и волатилности стопа истека, раскида, обнове и откупа уговора о осигурању (ризик истека осигурања), промене висине, тренда и волатилности стопа инвалидности и болести (ризик

обољевања), промене момента настанка и учесталости осигураних случајева, као и висине исплате при настанку тих случајева, ризик неадекватне процене ризика који се преузима у осигурање, ризик неадекватног одређивања нивоа самопридржаја или преузимање ризика већих од износа самопридржаја, односно непреношење вишка ризика изнад самопридржаја у саосигурање, реосигурање, остале ризике осигурања (професионалне и техничке) који су у складу са природом, обимом и сложеношћу пословања Компаније.

У оквиру **тржишних ризика**, посебно се управља појединачним ризицима: ризик промене каматних стопа, ризик промене цена хартија од вредности, ризик промене цена непокретности, ризик приноса, девизни ризик, ризик конкуренције, ризик неадекватног прилагођавања захтевима корисника услуге осигурања, остале тржишне ризике у складу са природом, обимом и сложеношћу пословања Компаније.

У оквиру **ризика неиспуњења обавеза друге уговорне стране** посебно се управља појединачним ризицима: ризик немогућности наплате инвестираних средстава, ризик немогућности наплате приноса од инвестираних средстава или закупа, ризик немогућности наплате потраживања по основу осигурања, саосигурања и реосигурања, остале ризике.

Ризик ликвидности обухвата појединачне ризике: ризик неадекватног управљања имовином и обавезама (ALM-Asset Liability Management), ризик погрешне процене, евидентирања, презентовања и обелодањивања вредности имовине и извора средстава друштва као и њихових прихода, расхода и резултата пословања, ризик немогућности продаје имовине друштва по књиговодственој вредности и немогућност наплате извршене продаје, ризик рочне неусклађености средстава и њихових извора, ризик немогућности измиривања обавеза по основу осигурања и другим основама, остале ризике.

У оквиру **оперативних ризика** прате се: ризик погрешног, неодговарајућег избора чланова Извршног одбора, Надзорног одбора и лица којима је поверено руковођење појединим пословима, ризик погрешног, неодговарајућег избора, распореда и постављења запослених у друштву (квалификационо и бројно), ризик неадекватне организације пословања друштва, ризик погрешног и економски штетног уговарања послова, ризик превара, злоупотреба и др. незаконитих активности, ризик уговарања, организовања и обављања послова супротно правилима струке осигурања, ризик одсуства система интерних контола, процедура и поступака, остали ризици.

У оквиру **правних ризика** прате се: ризик налагања мера, односно изрицања казне од стране Народне банке Србије или другог надлежног органа, ризик немогућности извршења уговора (делимично или у целини), ризик могућих губитака из спорова, ризик од прања новца и финансирања тероризма и неуспостављања ефикасних процедура за спречавања прања новца и финансирања тероризма, остали ризици.

Други значајни ризици обухватају појединачне ризике: репутациони ризик, који проистиче из умањеног поверења јавности у пословање Компаније, стратешки ризик, који представља могућност настанка негативних ефеката на финансијски резултат или капитал Компаније услед непостојања одговарајућих политика и стратегија Компаније, њиховог неадекватног спровођења, као и услед промена у окружењу, односно изостанка одговарајућег реаговања на промене, ризици који настају при увођењу нових производа осигурања, укључујући и нове активности у вези са процесима и системима у Компанији, ризици по основу послова које је Компанија поверила трећим лицима, остали ризици који се процене као значајни.
Према степену утицаја на пословање Компаније, ризици се класификују у четири категорије:

- Низак,
- Средњи,
- Висок и
- Екстреман ризик.

Мерење, односно процена ризика, врши се кроз квалитативну и квантитативну процену идентификованих ризика и догађаја тако што се: врши обрада сваког идентификованог ризика, анализирају постојеће контролне мере у Компанији, квантификују идентификовани ризици – кад год је то могуће, предлажу додатне мере и прати спровођење свих донетих мера.

Компанија, у оквиру управљања ризицима, врши сопствену процену ризика (ORSA – Own Risk and Solvency assessment) и солвентности, чији резултати се

узимају у обзир при доношењу стратешких одлука, планирању пословних активности и при управљању адекватношћу капитала.

При вршењу сопствене процене ризика и солвентности, Компанија идентификује све ризике којима је изложена или би могла бити изложена у пословању краткорочно и дугорочно.

Извештај о сопственој процени ризика и солвентности Компаније са квантитативним и квалитативним резултатима процене, закључцима и описом примењених метода и претпоставки, саставни је део Годишњег извештаја о пословању.

Документован извештај о сопственој процени ризика и солвентности надлежна организациона јединица за управљање ризицима подноси члановима управе Компаније.

10. ОЧЕКИВАНИ РАЗВОЈ ДРУШТВА У НАРЕДНОМ ПЕРИОДУ

Полазећи од остварених резултата у првој половини године, оперативно пословање за 2021. годину, на нивоу Компаније, усмераваће постављени циљеви пословања и мере за њихово остварење.

Основни циљеви пословања у 2021. години су:

Тржишно учешће	**26%**
Раст бруто премије неживотних осигурања	**3,54%**
Раст бруто премије животних осигурања	**10,0%**
ROE	**14,6 %**

Дефинисаним циљевима пословања Компаније у 2021. години предвиђено је задржавање лидерске позиције односно тржишног учешћа израженог према укупној обрачунатој премији.

Поред наведених циљева, Компанија ће бити фокусирана пре свега на: испуњење регулаторних стандарда у погледу покрића техничких резерви, адекватности капитала и извештавања према регулаторним органима, рационализацију трошкова пословања, припремање за увођење концепта Солвентности II и на наставак унапређења процеса рада.

11. АКТИВНОСТИ ДРУШТВА НА ПОЉУ ИСТРАЖИВАЊА И РАЗВОЈА

Према планираној динамици у току првог полугодишта 2021. године уведен је нов производ – осигурање продужене гаранције и извршене су промене следећих производа осигурања:

- измене Посебних услова за индивидуално добровољно здравствено осигурање, Посебних услова за колективно добровољно здравствено осигурање и Тарифе премија за колективно добровољно здравствено осигурање, у циљу додатног прецизирања појединих покрића, а на основу уочених потреба.

- измене Општих услова за осигурање усева и плодова, Посебних услова за осигурање усева и плодова од пролећног мраза, Посебних услова за осигурање плодова воћа од губитка количине и квалитета, Посебних услова за осигурање усева и плодова од олује, Тарифе премија XIII за осигурање усева и плодова, у циљу додатног прецизирања појединих елемената и измене и допуне одредби, са посебним фокусом на ризик пролећног мраза (прецизирање почетка осигурања за поједине културе и др), осигурање нових култура од губитка количине и квалитета и др.

- измене Услова за осигурање стакла од лома и Тарифе премија за осигурање стакла од лома.

- измене Услова за осигурање од пожара и неких других опасности, Услова за осигурање од опасности прекида пословања због пожара и неких других опасности, Посебних услова за осигурање залиха од пожара и неких других опасности на бази пријављених износа, као и Тарифе премија за осигурање

од пожара и других опасности изван индустрије и занатства, Тарифе премија за осигурање од опасности прекида пословања услед пожара и неких других опасности и Тарифе премија за осигурање имовине од опасности земљотреса (Пакет Пожар цивил).

- измене Посебних услова за колективно осигурање живота пензионера за случај смрти, Посебних услова за допунско осигурање лица од последица несрећног случаја (незгоде) уз колективно осигурање живота пензионера за случај смрти, Тарифе премија за колективно осигурање живота пензионера за случај смрти, у складу са потребама тржишта.

- измене Тарифе пакета путног осигурања у делу допунског покрића отказа путовања (повећање стопе).

- измене Услова за осигурање професионалне одговорности инжењера и Тарифе премија за осигурање професионалне одговорности инжењера у складу са изменама закона

- измене Услова путничког здравственог осигурања и Тарифе премија путничког здравственог осигурања, како би се омогућило уговарање додатног покрића од последица инфекције вирусом Covid 19 за све тарифне групе, односно и у ситуацијама када је уговарач осигурања пословна банка, финансијска институција или удружење.

Такође, настављене су активности у оквиру пројеката Консолидације и развоја апликативних система:

- пуштен је у продукцију аутоматски обрачун за осигурање лома стакла,

- извршено је даље унапређење ИТ решења за аутоматски обрачун премије код осигурања усева и плодова, у смислу омогућавања системске штампе динамичких докумената који прате закључење и промене у току осигурања (сет предуговорне докумнетације, полиса/потврда о осигурању, лист покрића, додатак уз полису..)

- пуштен у продукцију аутоматски обрачун за Пакет пожар цивил, са системским документима.

12. ИНФОРМАЦИЈЕ О УЛАГАЊИМА У ЦИЉУ ЗАШТИТЕ ЖИВОТНЕ СРЕДИНЕ

У првој половини 2021. године Компанија није имала улагања у циљу заштите животне средине.

13. ИЗЈАВА О ПРИМЕНИ КОДЕКСА КОРПОРАТИВНОГ УПРАВЉАЊА

У складу са чланом 368. Закона о привредним друштвима ("Службени гласник РС", бр. 36/2011, 99/2011, 83/2014 – др. закон, 52/2015, 44/2018, 95/2018 и 91/2019) и чланом 68. Статута Компаније, Извршни одбор Компаније је у 2017. години донео Одлуку о прихватању Кодекса корпоративног управљања Привредне коморе Србије, објављеном у "Службеном гласнику РС", бр. 99/2012, као Кодекс који се примењује у пословању Компаније.

14. ДОГАЂАЈИ НАКОН ДАТУМА БИЛАНСА

Дивиденда у бруто износу 359,63 динара по акцији је акционарима Компаније исплаћена дана 7. јула 2021. године на следећи начин:

- Републици Србији дивиденда је исплаћена директном уплатом на рачун буџета, у складу са инструкцијама Управе за трезор; и

- свим осталим акционарима Компаније дивиденда је уплаћена преко Централног регистра хартија од вредности, односно на новчане рачуне преко чланова Централног регистра хартија од вредности код којих акционари имају отворене власничке рачуне хартија од вредности.

Акцијски капитал Компаније који је у друштвеном власништву чини 51,86% основног капитала Компаније, односно 4.552.270 акција, а дивиденда која припада друштвеном капиталу и која за 2020. годину износи од 1.637.133 хиљаде динара се води као обавеза Компаније у пословним књигама.

У Београду, 28. јула 2021. године

ПРЕДСЕДНИК ИЗВРШНОГ ОДБОРА

Ивана Соковић

ЧЛАН ИЗВРШНОГ ОДБОРА

Милица Ђурђевић

КОМПАНИЈА ДУНАВ ОСИГУРАЊЕ а.д.о.

На основу члана 52. став 3. тачка 7) Закон о тржишту капитала („Службени гласник Републике Србије“ број 31/2011-76, 112/2015-7, 108/2016-4, 9/2020-38, 153/2020-42) и Одлуке о опису послова из Правилника о организацији и систематизацији послова у Компанији „Дунав осигурање“ а.д.о. Београд, лице одговорно за састављање полугодишњег финансијског појединачног и консолидованог извештаја Компаније „Дунав осигурање“ а.д.о. Београд даје следећу:

И З Ј А В У

да полугодишњи финансијски појединачни и консолидовани извештаји Компаније „Дунав осигурање“ а.д.о. Београд и Дунав групе за период 01.01.-30.06.2021.године нису ревидирани.

Директор Финансијске функције

Београд,

20. августа 2021. године

Милан Ракић

КОМПАНИЈА ДУНАВ ОСИГУРАЊЕ а.д.о.

На основу члана 52. став 3. тачка 7) Закон о тржишту капитала („Службени гласник Републике Србије“ број 31/2011-76, 112/2015-7, 108/2016-4, 9/2020-38, 153/2020-42) и Одлуке о опису послова из Правилника о организацији и систематизацији послова у Компанији „Дунав осигурање“ а.д.о. Београд, лице одговорно за састављање полугодишњег финансијског појединачног и консолидованог извештаја Компаније „Дунав осигурање“ а.д.о. Београд даје следећу:

И З Ј А В У

Према нашем најбољем сазнању полугодишњи финансијски појединачни и консолидовани извештаји Компаније „Дунав осигурање“ а.д.о. Београд и Дунав групе за период 01.01.-30.06.2021.године су састављени уз примену одговарајућих међународних стандарда финансијског извештавања и дају истините и објективне податке о имовини, обавезама, финансијском положају и пословању, добицима и губицима, токовима готовине и променама на капиталу Компаније „Дунав осигурање“ а.д.о. Београд и Дунав групе.

Директор Финансијске функције

Београд,

20. августа 2021. године

Милан Ракић